



REPOBLIKAN'I MADAGASIKARA
Fitiavana - Tanindrazana - Fandrosoana

TOME 2

DOCUMENT BUDGETAIRE

ANNEXE

A LA LOI n° 2024-025
PORTANT LOI DE FINANCES
POUR 2025

ANNEXE 3	:	RECETTES
ANNEXE 4	:	DEPENSES
ANNEXE 5	:	RECETTES PAR SERVICE
ANNEXE 6	:	DEPENSES PAR SERVICE

ANNEXE 7	:	EFFECTIFS
ANNEXE 8	:	COMPTES PARTICULIERS DU TRESOR
ANNEXE 9	:	PROGRAMME D'INVESTISSEMENT PUBLIC
ANNEXE 10	:	DETTE PUBLIQUE
ANNEXE 11	:	IMPACT BUDGETAIRE DES NOUVELLES MESURES
ANNEXE 12	:	PREVISION DU FINANCEMENT EXTERIEUR
ANNEXE 13	:	RECETTES NON FISCALES
ANNEXE 14	:	STRATEGIE DE LA DETTE A MOYEN TERME
ANNEXE 15	:	LISTE DES SOCIETES A PARTICIPATION DE L'ETAT
ANNEXE 16	:	REPARTITION DES SUBVENTIONS ALLOUEES AUX COMMUNES
ANNEXE 17	:	DEPENSES FISCALES
ANNEXE 18	:	RISQUES BUDGETAIRES

ANNEXE 3

RECETTES

Synthèse Prévision Recettes - En Milliers d'Ariary

Budget/Catégorie d'opérations	LFR 2024	LFI 2025	Prév 2026	Prév 2027	Total prévisions
00 Budget Général	9 883 013 670	13 059 046 532	13 875 934 702	14 627 458 096	51 445 453 000
3 OPERATIONS COURANTES - HORS SOLDES	8 797 013 670	10 613 464 210	12 031 243 493	13 968 346 940	45 410 068 313
Financement Intérieur	8 797 013 670	10 613 464 210	12 031 243 493	13 968 346 940	45 410 068 313
10 RPI	8 797 013 670	10 613 464 210	12 031 243 493	13 968 346 940	45 410 068 313
Recettes fiscales	8 404 500 000	9 994 399 774	11 781 699 774	13 688 499 774	43 869 099 322
Recettes non fiscales	392 513 670	619 064 436	249 543 719	279 847 166	1 540 968 991
5 OPERATIONS D' INVESTISSEMENT	1 086 000 000	2 445 582 322	1 844 691 209	659 111 156	6 035 384 687
Financement Extérieur	1 086 000 000	2 445 582 322	1 844 691 209	659 111 156	6 035 384 687
60 SUB	1 086 000 000	2 445 582 322	1 844 691 209	659 111 156	6 035 384 687
Recettes PIP	1 086 000 000	2 445 582 322	1 844 691 209	659 111 156	6 035 384 687
01 Budget annexe	52 461 288	38 747 500	40 684 875	42 719 119	174 612 782
3 OPERATIONS COURANTES - HORS SOLDES	43 016 288	30 802 500	32 342 625	33 959 756	140 121 169
Financement Intérieur	43 016 288	30 802 500	32 342 625	33 959 756	140 121 169
10 RPI	43 016 288	30 802 500	32 342 625	33 959 756	140 121 169
Bilan	8 400 000	8 000 000	8 400 000	8 820 000	33 620 000
Recettes non fiscales	34 616 288	22 802 500	23 942 625	25 139 756	106 501 169
5 OPERATIONS D' INVESTISSEMENT	9 445 000	7 945 000	8 342 250	8 759 362	34 491 612
Financement Intérieur	9 445 000	7 945 000	8 342 250	8 759 362	34 491 612
10 RPI	9 445 000	7 945 000	8 342 250	8 759 362	34 491 612
Recettes PIP	9 445 000	7 945 000	8 342 250	8 759 362	34 491 612
02 Compte particulier du Trésor	1 188 268 106	1 490 374 127	1 510 521 606	1 576 831 011	5 765 994 850
3 OPERATIONS COURANTES - HORS SOLDES	1 188 268 106	1 490 374 127	1 510 521 606	1 576 831 011	5 765 994 850
Financement Intérieur	1 188 268 106	1 490 374 127	1 510 521 606	1 576 831 011	5 765 994 850
10 RPI	1 188 268 106	1 490 374 127	1 510 521 606	1 576 831 011	5 765 994 850
Biens et Services	2 760 001	28 357 500	0	0	31 117 501
Bilan	1 494 558	5 682 274	0	0	7 176 832
Recettes fiscales	44 382 000	50 062 000	58 420 000	65 301 000	218 165 000
Recettes non fiscales	1 139 631 547	1 406 272 353	1 452 101 606	1 511 530 011	5 509 535 517
05 Fonds de Contrevaaleur	312 916	4 610 744	3 000 000	3 000 000	10 923 660
3 OPERATIONS COURANTES - HORS SOLDES	312 916	4 610 744	3 000 000	3 000 000	10 923 660
Financement Intérieur	312 916	4 610 744	3 000 000	3 000 000	10 923 660
10 RPI	312 916	4 610 744	3 000 000	3 000 000	10 923 660
Recettes non fiscales	312 916	4 610 744	3 000 000	3 000 000	10 923 660
06 Dette Publique	9 035 081 716	9 266 984 355	8 592 513 520	8 382 175 362	35 276 754 953
7 OPERATIONS DE FINANCEMENT	9 035 081 716	9 266 984 355	8 592 513 520	8 382 175 362	35 276 754 953
Financement Intérieur	9 035 081 716	9 266 984 355	8 592 513 520	8 382 175 362	35 276 754 953
10 RPI	9 035 081 716	9 266 984 355	8 592 513 520	8 382 175 362	35 276 754 953
Bilan	9 035 081 716	9 266 984 355	8 592 513 520	8 382 175 362	35 276 754 953

Total général

20 159 137 696

23 859 763 258

24 022 654 703

24 632 183 588

92 673 739 245

Prévision Recettes - En Milliers d'Ariary

Ministère/Institution-Mission-Programme	LF 2024	LF 2025	Prév 2026	Prév 2027	Total
01 PRESIDENCE DE LA REPUBLIQUE	2 378 818	38 356 809	9 183 601	244 875	50 164 103
010 PRESIDENCE DE LA REPUBLIQUE	2 378 818	38 356 809	9 183 601	244 875	50 164 103
138 Appui à la gouvernance et à l'Etat de droit	2 361 446	38 317 697	9 144 499	244 875	50 068 517
00 Budget Général	1 911 446	38 277 697	9 104 499	204 875	49 498 517
3 OPERATIONS COURANTES - HORS SOLDES	0	360 000	182 690	204 875	747 565
Financement Intérieur	0	360 000	182 690	204 875	747 565
10 RPI	0	360 000	182 690	204 875	747 565
Recettes non fiscales	0	360 000	182 690	204 875	747 565
5 OPERATIONS D' INVESTISSEMENT	1 911 446	37 917 697	8 921 809	0	48 750 952
Financement Extérieur	1 911 446	37 917 697	8 921 809	0	48 750 952
60 SUB	1 911 446	37 917 697	8 921 809	0	48 750 952
Recettes non fiscales	1 911 446	37 917 697	8 921 809	0	48 750 952
02 Compte particulier du Trésor	450 000	40 000	40 000	40 000	570 000
3 OPERATIONS COURANTES - HORS SOLDES	450 000	40 000	40 000	40 000	570 000
Financement Intérieur	450 000	40 000	40 000	40 000	570 000
10 RPI	450 000	40 000	40 000	40 000	570 000
Recettes non fiscales	450 000	40 000	40 000	40 000	570 000
620 Appui au développement social et économique	17 372	39 112	39 102	0	95 586
00 Budget Général	17 372	39 112	39 102	0	95 586
5 OPERATIONS D' INVESTISSEMENT	17 372	39 112	39 102	0	95 586
Financement Extérieur	17 372	39 112	39 102	0	95 586
60 SUB	17 372	39 112	39 102	0	95 586
Recettes non fiscales	17 372	39 112	39 102	0	95 586

Prévision Recettes - En Milliers d'Ariary

Ministère/Institution-Mission-Programme	LFR 2024	LFI 2025	Prév 2026	Prév 2027	Total
05 PRIMATURE	50 973 662	24 954 975	20 837 575	0	96 766 212
050 PRIMATURE	50 973 662	24 954 975	20 837 575	0	96 766 212
827 Appui au développement	50 973 662	24 954 975	20 837 575	0	96 766 212
00 Budget Général	50 973 662	24 954 975	20 837 575	0	96 766 212
5 OPERATIONS D' INVESTISSEMENT	50 973 662	24 954 975	20 837 575	0	96 766 212
Financement Extérieur	50 973 662	24 954 975	20 837 575	0	96 766 212
60 SUB	50 973 662	24 954 975	20 837 575	0	96 766 212
Recettes non fiscales	50 973 662	24 954 975	20 837 575	0	96 766 212

Prévision Recettes - En Milliers d'Ariary

Ministère/Institution-Mission-Programme	LFR 2024	LFI 2025	Prév 2026	Prév 2027	Total
12 MINISTÈRE DES FORCES ARMEES	466 642	726	369	413	468 150
122 DEFENSE ET SECURITE	82 284	726	369	413	83 792
007 Administration et Coordination	0	242	123	138	503
00 Budget Général	0	242	123	138	503
3 OPERATIONS COURANTES - HORS SOLDES	0	242	123	138	503
Financement Intérieur	0	242	123	138	503
10 RPI	0	242	123	138	503
Recettes non fiscales	0	242	123	138	503
103 Pilotage de la politique de défense	82 284	484	246	275	83 289
00 Budget Général	82 284	484	246	275	83 289
3 OPERATIONS COURANTES - HORS SOLDES	82 284	484	246	275	83 289
Financement Intérieur	82 284	484	246	275	83 289
10 RPI	82 284	484	246	275	83 289
Recettes non fiscales	82 284	484	246	275	83 289
123 ARMEE MALAGASY	384 358	0	0	0	384 358
106 Marine Nationale	384 358	0	0	0	384 358
00 Budget Général	384 358	0	0	0	384 358
5 OPERATIONS D' INVESTISSEMENT	384 358	0	0	0	384 358
Financement Extérieur	384 358	0	0	0	384 358
60 SUB	384 358	0	0	0	384 358
Recettes non fiscales	384 358	0	0	0	384 358

Prévision Recettes - En Milliers d'Ariary

Ministère/Institution-Mission-Programme	LFR 2024	LFI 2025	Prév 2026	Prév 2027	Total
11 MINISTÈRE DES AFFAIRES ETRANGÈRES	1 000 000	1 600 000	811 961	910 562	4 322 523
110 AFFAIRES ETRANGERES	1 000 000	1 600 000	811 961	910 562	4 322 523
006 Administration et Coordination	1 000 000	1 600 000	811 961	910 562	4 322 523
00 Budget Général	1 000 000	1 600 000	811 961	910 562	4 322 523
3 OPERATIONS COURANTES - HORS SOLDES	1 000 000	1 600 000	811 961	910 562	4 322 523
Financement Intérieur	1 000 000	1 600 000	811 961	910 562	4 322 523
10 RPI	1 000 000	1 600 000	811 961	910 562	4 322 523
Recettes non fiscales	1 000 000	1 600 000	811 961	910 562	4 322 523

Prévision Recettes - En Milliers d'Ariary

Ministère/Institution-Mission-Programme	LFR 2024	LFI 2025	Prév 2026	Prév 2027	Total
16 MINISTÈRE DE LA JUSTICE	6 721 146	14 112 416	11 167 251	13 379 298	45 380 111
160 JUSTICE	6 721 146	14 112 416	11 167 251	13 379 298	45 380 111
012 Administration et Coordination	6 611 015	14 000 738	11 058 410	13 270 092	44 940 255
00 Budget Général	6 611 015	14 000 738	11 058 410	13 270 092	44 940 255
5 OPERATIONS D' INVESTISSEMENT	6 611 015	14 000 738	11 058 410	13 270 092	44 940 255
Financement Extérieur	6 611 015	14 000 738	11 058 410	13 270 092	44 940 255
60 SUB	6 611 015	14 000 738	11 058 410	13 270 092	44 940 255
Recettes non fiscales	6 611 015	14 000 738	11 058 410	13 270 092	44 940 255
111 Administration judiciaire	102 781	103 928	101 288	101 628	409 625
00 Budget Général	13 888	5 335	2 695	3 035	24 953
3 OPERATIONS COURANTES - HORS SOLDES	0	5 325	2 695	3 035	11 055
Financement Intérieur	0	5 325	2 695	3 035	11 055
10 RPI	0	5 325	2 695	3 035	11 055
Recettes non fiscales	0	5 325	2 695	3 035	11 055
5 OPERATIONS D' INVESTISSEMENT	13 888	10	0	0	13 898
Financement Extérieur	13 888	10	0	0	13 898
60 SUB	13 888	10	0	0	13 898
Recettes non fiscales	13 888	10	0	0	13 898
02 Compte particulier du Trésor	88 893	98 593	98 593	98 593	384 672
3 OPERATIONS COURANTES - HORS SOLDES	88 893	98 593	98 593	98 593	384 672
Financement Intérieur	88 893	98 593	98 593	98 593	384 672
10 RPI	88 893	98 593	98 593	98 593	384 672
Recettes non fiscales	88 893	98 593	98 593	98 593	384 672
140 Répression des actes de corruption	7 350	7 750	7 553	7 578	30 231
00 Budget Général	0	400	203	228	831
3 OPERATIONS COURANTES - HORS SOLDES	0	400	203	228	831
Financement Intérieur	0	400	203	228	831
10 RPI	0	400	203	228	831
Recettes non fiscales	0	400	203	228	831
02 Compte particulier du Trésor	7 350	7 350	7 350	7 350	29 400
3 OPERATIONS COURANTES - HORS SOLDES	7 350	7 350	7 350	7 350	29 400
Financement Intérieur	7 350	7 350	7 350	7 350	29 400
10 RPI	7 350	7 350	7 350	7 350	29 400
Recettes non fiscales	7 350	7 350	7 350	7 350	29 400

Prévision Recettes - En Milliers d'Ariary

Ministère/Institution-Mission-Programme	LFR 2024	LFI 2025	Prév 2026	Prév 2027	Total
14 MINISTÈRE DE L'INTÉRIEUR	41 657 357	23 101 303	18 671 585	16 350 183	99 780 428
140 ADMINISTRATION DU TERRITOIRE	34 657 357	23 101 303	18 671 585	16 350 183	92 780 428
075 Administration et Coordination	34 657 357	4 908 380	2 899 132	274 879	42 739 748
00 Budget Général	34 657 357	4 908 380	2 899 132	274 879	42 739 748
3 OPERATIONS COURANTES - HORS SOLDES	0	483 006	245 114	274 879	1 002 999
Financement Intérieur	0	483 006	245 114	274 879	1 002 999
10 RPI	0	483 006	245 114	274 879	1 002 999
Recettes non fiscales	0	483 006	245 114	274 879	1 002 999
5 OPERATIONS D' INVESTISSEMENT	34 657 357	4 425 374	2 654 018	0	41 736 749
Financement Extérieur	34 657 357	4 425 374	2 654 018	0	41 736 749
60 SUB	34 657 357	4 425 374	2 654 018	0	41 736 749
Recettes non fiscales	34 657 357	4 425 374	2 654 018	0	41 736 749
133 Administration Territoriale	0	18 192 923	15 772 453	16 075 304	50 040 680
00 Budget Général	0	4 914 423	2 493 953	2 796 804	10 205 180
3 OPERATIONS COURANTES - HORS SOLDES	0	4 914 423	2 493 953	2 796 804	10 205 180
Financement Intérieur	0	4 914 423	2 493 953	2 796 804	10 205 180
10 RPI	0	4 914 423	2 493 953	2 796 804	10 205 180
Recettes non fiscales	0	4 914 423	2 493 953	2 796 804	10 205 180
02 Compte particulier du Trésor	0	13 278 500	13 278 500	13 278 500	39 835 500
3 OPERATIONS COURANTES - HORS SOLDES	0	13 278 500	13 278 500	13 278 500	39 835 500
Financement Intérieur	0	13 278 500	13 278 500	13 278 500	39 835 500
10 RPI	0	13 278 500	13 278 500	13 278 500	39 835 500
Recettes non fiscales	0	13 278 500	13 278 500	13 278 500	39 835 500
142 ADMINISTRATION DU TERRITOIRE ET DECENTRALISATION	7 000 000	0	0	0	7 000 000
133 Administration Territoriale	7 000 000	0	0	0	7 000 000
00 Budget Général	7 000 000	0	0	0	7 000 000
3 OPERATIONS COURANTES - HORS SOLDES	7 000 000	0	0	0	7 000 000
Financement Intérieur	7 000 000	0	0	0	7 000 000
10 RPI	7 000 000	0	0	0	7 000 000
Recettes non fiscales	7 000 000	0	0	0	7 000 000

Prévision Recettes - En Milliers d'Ariary

Ministère/Institution-Mission-Programme	LF 2024	LFI 2025	Prév 2026	Prév 2027	Total
21 MINISTERE DE L'ECONOMIE ET DES FINANCES	18 979 281 828	20 888 436 528	21 798 810 287	23 554 292 705	85 220 821 348
220 FINANCES ET BUDGET	18 979 281 828	20 888 436 528	21 798 810 287	23 554 292 705	85 220 821 348
013 Administration et Coordination	159 583 379	222 779 430	187 330 807	180 376 523	750 070 139
00 Budget Général	114 622 091	184 031 930	146 645 932	137 657 404	582 957 357
5 OPERATIONS D' INVESTISSEMENT	114 622 091	184 031 930	146 645 932	137 657 404	582 957 357
Financement Extérieur	114 622 091	184 031 930	146 645 932	137 657 404	582 957 357
60 SUB	114 622 091	184 031 930	146 645 932	137 657 404	582 957 357
Recettes non fiscales	114 622 091	184 031 930	146 645 932	137 657 404	582 957 357
01 Budget annexe	44 961 288	38 747 500	40 684 875	42 719 119	167 112 782
3 OPERATIONS COURANTES - HORS SOLDES	35 516 288	30 802 500	32 342 625	33 959 756	132 621 169
Financement Intérieur	35 516 288	30 802 500	32 342 625	33 959 756	132 621 169
10 RPI	35 516 288	30 802 500	32 342 625	33 959 756	132 621 169
Bilan	8 400 000	8 000 000	8 400 000	8 820 000	33 620 000
Recettes non fiscales	27 116 288	22 802 500	23 942 625	25 139 756	99 001 169
5 OPERATIONS D' INVESTISSEMENT	9 445 000	7 945 000	8 342 250	8 759 362	34 491 612
Financement Intérieur	9 445 000	7 945 000	8 342 250	8 759 362	34 491 612
10 RPI	9 445 000	7 945 000	8 342 250	8 759 362	34 491 612
Bilan	9 445 000	7 945 000	8 342 250	8 759 362	34 491 612
114 Gestion du Budget	184 221 474	838 766	425 654	477 343	185 963 237
00 Budget Général	184 221 474	838 766	425 654	477 343	185 963 237
3 OPERATIONS COURANTES - HORS SOLDES	184 221 474	838 766	425 654	477 343	185 963 237
Financement Intérieur	184 221 474	838 766	425 654	477 343	185 963 237
10 RPI	184 221 474	838 766	425 654	477 343	185 963 237
Recettes non fiscales	184 221 474	838 766	425 654	477 343	185 963 237
115 Gestion Fiscale	4 655 192 980	5 647 900 242	6 241 200 123	6 891 000 138	23 435 293 483
00 Budget Général	4 637 186 980	5 628 400 242	6 221 700 123	6 871 500 138	23 358 787 483
3 OPERATIONS COURANTES - HORS SOLDES	4 637 186 980	5 628 400 242	6 221 700 123	6 871 500 138	23 358 787 483
Financement Intérieur	4 637 186 980	5 628 400 242	6 221 700 123	6 871 500 138	23 358 787 483
10 RPI	4 637 186 980	5 628 400 242	6 221 700 123	6 871 500 138	23 358 787 483
Recettes fiscales	4 636 500 000	5 628 399 774	6 221 699 774	6 871 499 774	23 358 099 322
Recettes non fiscales	686 980	468	349	364	688 161
02 Compte particulier du Trésor	18 006 000	19 500 000	19 500 000	19 500 000	76 506 000
3 OPERATIONS COURANTES - HORS SOLDES	18 006 000	19 500 000	19 500 000	19 500 000	76 506 000
Financement Intérieur	18 006 000	19 500 000	19 500 000	19 500 000	76 506 000
10 RPI	18 006 000	19 500 000	19 500 000	19 500 000	76 506 000
Recettes fiscales	18 006 000	19 500 000	19 500 000	19 500 000	76 506 000
116 Douanes	3 794 377 000	4 396 562 242	5 598 920 123	6 862 801 138	20 652 660 503
00 Budget Général	3 768 001 000	4 366 000 242	5 560 000 123	6 817 000 138	20 511 001 503
3 OPERATIONS COURANTES - HORS SOLDES	3 768 001 000	4 366 000 242	5 560 000 123	6 817 000 138	20 511 001 503
Financement Intérieur	3 768 001 000	4 366 000 242	5 560 000 123	6 817 000 138	20 511 001 503
10 RPI	3 768 001 000	4 366 000 242	5 560 000 123	6 817 000 138	20 511 001 503
Recettes fiscales	3 768 000 000	4 366 000 000	5 560 000 000	6 817 000 000	20 511 000 000
Recettes non fiscales	1 000	242	123	138	1 503
02 Compte particulier du Trésor	26 376 000	30 562 000	38 920 000	45 801 000	141 659 000
3 OPERATIONS COURANTES - HORS SOLDES	26 376 000	30 562 000	38 920 000	45 801 000	141 659 000
Financement Intérieur	26 376 000	30 562 000	38 920 000	45 801 000	141 659 000
10 RPI	26 376 000	30 562 000	38 920 000	45 801 000	141 659 000
Recettes fiscales	26 376 000	30 562 000	38 920 000	45 801 000	141 659 000
117 Trésor	9 150 112 438	9 588 695 197	8 688 102 691	8 483 098 254	35 910 008 580
00 Budget Général	91 040 947	260 927 461	72 412 330	77 746 051	502 126 789
3 OPERATIONS COURANTES - HORS SOLDES	89 695 688	256 946 423	65 777 284	73 765 023	486 184 418
Financement Intérieur	89 695 688	256 946 423	65 777 284	73 765 023	486 184 418
10 RPI	89 695 688	256 946 423	65 777 284	73 765 023	486 184 418
Recettes non fiscales	89 695 688	256 946 423	65 777 284	73 765 023	486 184 418
5 OPERATIONS D' INVESTISSEMENT	1 345 259	3 981 038	6 635 046	3 981 028	15 942 371
Financement Extérieur	1 345 259	3 981 038	6 635 046	3 981 028	15 942 371
60 SUB	1 345 259	3 981 038	6 635 046	3 981 028	15 942 371
Recettes non fiscales	1 345 259	3 981 038	6 635 046	3 981 028	15 942 371

Prévision Recettes - En Milliers d'Ariary

Ministère/Institution-Mission-Programme	LFR 2024	LFI 2025	Prév 2026	Prév 2027	Total
02 Compte particulier du Trésor	23 676 859	56 172 637	20 176 841	20 176 841	120 203 178
3 OPERATIONS COURANTES - HORS SOLDES	23 676 859	56 172 637	20 176 841	20 176 841	120 203 178
Financement Intérieur	23 676 859	56 172 637	20 176 841	20 176 841	120 203 178
10 RPI	23 676 859	56 172 637	20 176 841	20 176 841	120 203 178
Biens et Services	2 760 001	28 357 500	0	0	31 117 501
Bilan	1 494 558	5 682 274	0	0	7 176 832
Recettes non fiscales	19 422 300	22 132 863	20 176 841	20 176 841	81 908 845
05 Fonds de Contrevaieur	312 916	4 610 744	3 000 000	3 000 000	10 923 660
3 OPERATIONS COURANTES - HORS SOLDES	312 916	4 610 744	3 000 000	3 000 000	10 923 660
Financement Intérieur	312 916	4 610 744	3 000 000	3 000 000	10 923 660
10 RPI	312 916	4 610 744	3 000 000	3 000 000	10 923 660
Recettes non fiscales	312 916	4 610 744	3 000 000	3 000 000	10 923 660
06 Dette Publique	9 035 081 716	9 266 984 355	8 592 513 520	8 382 175 362	35 276 754 953
7 OPERATIONS DE FINANCEMENT	9 035 081 716	9 266 984 355	8 592 513 520	8 382 175 362	35 276 754 953
Financement Intérieur	9 035 081 716	9 266 984 355	8 592 513 520	8 382 175 362	35 276 754 953
10 RPI	9 035 081 716	9 266 984 355	8 592 513 520	8 382 175 362	35 276 754 953
Bilan	9 035 081 716	9 266 984 355	8 592 513 520	8 382 175 362	35 276 754 953
130 Gestion Financière du Personnel de l'Etat	1 035 794 557	1 031 660 651	1 082 830 889	1 136 539 309	4 286 825 406
00 Budget Général	131 000	242	123	138	131 503
3 OPERATIONS COURANTES - HORS SOLDES	131 000	242	123	138	131 503
Financement Intérieur	131 000	242	123	138	131 503
10 RPI	131 000	242	123	138	131 503
Recettes non fiscales	131 000	242	123	138	131 503
02 Compte particulier du Trésor	1 035 663 557	1 031 660 409	1 082 830 766	1 136 539 171	4 286 693 903
3 OPERATIONS COURANTES - HORS SOLDES	1 035 663 557	1 031 660 409	1 082 830 766	1 136 539 171	4 286 693 903
Financement Intérieur	1 035 663 557	1 031 660 409	1 082 830 766	1 136 539 171	4 286 693 903
10 RPI	1 035 663 557	1 031 660 409	1 082 830 766	1 136 539 171	4 286 693 903
Recettes non fiscales	1 035 663 557	1 031 660 409	1 082 830 766	1 136 539 171	4 286 693 903

Prévision Recettes - En Milliers d'Ariary

Ministère/Institution-Mission-Programme	LFR 2024	LFI 2025	Prév 2026	Prév 2027	Total
15 MINISTÈRE DE LA SÉCURITÉ PUBLIQUE	4 000 000	15 161 000	15 161 000	15 161 000	49 483 000
150 SECURITE PUBLIQUE	4 000 000	15 161 000	15 161 000	15 161 000	49 483 000
136 Surveillance du territoire et renseignements généraux	4 000 000	15 161 000	15 161 000	15 161 000	49 483 000
00 Budget Général	4 000 000	0	0	0	4 000 000
3 OPERATIONS COURANTES - HORS SOLDES	4 000 000	0	0	0	4 000 000
Financement Intérieur	4 000 000	0	0	0	4 000 000
10 RPI	4 000 000	0	0	0	4 000 000
Recettes non fiscales	4 000 000	0	0	0	4 000 000
02 Compte particulier du Trésor	0	15 161 000	15 161 000	15 161 000	45 483 000
3 OPERATIONS COURANTES - HORS SOLDES	0	15 161 000	15 161 000	15 161 000	45 483 000
Financement Intérieur	0	15 161 000	15 161 000	15 161 000	45 483 000
10 RPI	0	15 161 000	15 161 000	15 161 000	45 483 000
Recettes non fiscales	0	15 161 000	15 161 000	15 161 000	45 483 000

Prévision Recettes - En Milliers d'Ariary

Ministère/Institution-Mission-Programme	LFR 2024	LFI 2025	Prév 2026	Prév 2027	Total
39 MINISTERE DE L'INDUSTRIALISATION ET DU COMMERCE	20 673 786	25 451 716	10 338 923	2 425 881	58 890 306
340 INDUSTRIE	2 572 971	2 257 982	2 243 402	1 352 795	8 427 150
051 Administration et Coordination	0	25 520	12 950	14 524	52 994
00 Budget Général	0	25 520	12 950	14 524	52 994
3 OPERATIONS COURANTES - HORS SOLDES	0	25 520	12 950	14 524	52 994
Financement Intérieur	0	25 520	12 950	14 524	52 994
10 RPI	0	25 520	12 950	14 524	52 994
Recettes non fiscales	0	25 520	12 950	14 524	52 994
605 Industrie	2 572 966	1 010	0	0	2 573 976
00 Budget Général	2 572 966	1 010	0	0	2 573 976
5 OPERATIONS D' INVESTISSEMENT	2 572 966	1 010	0	0	2 573 976
Financement Extérieur	2 572 966	1 010	0	0	2 573 976
60 SUB	2 572 966	1 010	0	0	2 573 976
Recettes non fiscales	2 572 966	1 010	0	0	2 573 976
621 Développement du Secteur Privé	5	2 231 452	2 230 452	1 338 271	5 800 180
00 Budget Général	5	2 231 452	2 230 452	1 338 271	5 800 180
5 OPERATIONS D' INVESTISSEMENT	5	2 231 452	2 230 452	1 338 271	5 800 180
Financement Extérieur	5	2 231 452	2 230 452	1 338 271	5 800 180
60 SUB	5	2 231 452	2 230 452	1 338 271	5 800 180
Recettes non fiscales	5	2 231 452	2 230 452	1 338 271	5 800 180
360 COMMERCE	18 100 815	23 193 734	8 095 521	1 073 086	50 463 156
614 Commerce Intérieur	2 543 065	719 697	365 229	409 581	4 037 572
00 Budget Général	2 543 065	719 697	365 229	409 581	4 037 572
3 OPERATIONS COURANTES - HORS SOLDES	2 543 065	719 697	365 229	409 581	4 037 572
Financement Intérieur	2 543 065	719 697	365 229	409 581	4 037 572
10 RPI	2 543 065	719 697	365 229	409 581	4 037 572
Recettes non fiscales	2 543 065	719 697	365 229	409 581	4 037 572
615 Commerce Extérieur	15 557 750	22 474 037	7 730 292	663 505	46 425 584
00 Budget Général	15 557 750	22 474 037	7 730 292	663 505	46 425 584
5 OPERATIONS D' INVESTISSEMENT	15 557 750	22 474 037	7 730 292	663 505	46 425 584
Financement Extérieur	15 557 750	22 474 037	7 730 292	663 505	46 425 584
60 SUB	15 557 750	22 474 037	7 730 292	663 505	46 425 584
Recettes non fiscales	15 557 750	22 474 037	7 730 292	663 505	46 425 584

Prévision Recettes - En Milliers d'Ariary

Ministère/Institution-Mission-Programme	LFR 2024	LFI 2025	Prév 2026	Prév 2027	Total
68 MINISTERE DE LA DECENTRALISATION ET DE L'AMENAGEMENT DU TERRITOIRE	87 748 566	302 955 665	117 976 929	104 942 720	613 623 880
170 DÉCENTRALISATION	71 947 571	148 729 647	63 475 276	39 235 240	323 387 734
076 Administration et Coordination	71 947 571	148 729 647	63 475 276	39 235 240	323 387 734
00 Budget Général	71 947 571	148 729 647	63 475 276	39 235 240	323 387 734
5 OPERATIONS D' INVESTISSEMENT	71 947 571	148 729 647	63 475 276	39 235 240	323 387 734
Financement Extérieur	71 947 571	148 729 647	63 475 276	39 235 240	323 387 734
60 SUB	71 947 571	148 729 647	63 475 276	39 235 240	323 387 734
Recettes non fiscales	71 947 571	148 729 647	63 475 276	39 235 240	323 387 734
460 DOMAINE ET SECURISATION FONCIERE	6 412 819	11 319 687	1 443 035	1 568 701	20 744 242
018 Administration et Coordination	5 706 502	4 797	2 434	2 730	5 716 463
00 Budget Général	5 706 502	4 797	2 434	2 730	5 716 463
3 OPERATIONS COURANTES - HORS SOLDES	5 706 502	4 797	2 434	2 730	5 716 463
Financement Intérieur	5 706 502	4 797	2 434	2 730	5 716 463
10 RPI	5 706 502	4 797	2 434	2 730	5 716 463
Recettes non fiscales	5 706 502	4 797	2 434	2 730	5 716 463
409 Domaine et sécurisation foncière	706 317	11 314 890	1 440 601	1 565 971	15 027 779
00 Budget Général	706 317	11 314 890	1 440 601	1 565 971	15 027 779
3 OPERATIONS COURANTES - HORS SOLDES	0	2 034 752	1 032 815	1 158 185	4 225 752
Financement Intérieur	0	2 034 752	1 032 815	1 158 185	4 225 752
10 RPI	0	2 034 752	1 032 815	1 158 185	4 225 752
Recettes non fiscales	0	2 034 752	1 032 815	1 158 185	4 225 752
5 OPERATIONS D' INVESTISSEMENT	706 317	9 280 138	407 786	407 786	10 802 027
Financement Extérieur	706 317	9 280 138	407 786	407 786	10 802 027
60 SUB	706 317	9 280 138	407 786	407 786	10 802 027
Recettes non fiscales	706 317	9 280 138	407 786	407 786	10 802 027
620 AMENAGEMENT DU TERRITOIRE	9 388 176	142 906 331	53 058 618	64 138 779	269 491 904
207 Aménagement et équipement des villes	9 388 176	142 906 331	53 058 618	64 138 779	269 491 904
00 Budget Général	9 388 176	142 906 331	53 058 618	64 138 779	269 491 904
5 OPERATIONS D' INVESTISSEMENT	9 388 176	142 906 331	53 058 618	64 138 779	269 491 904
Financement Extérieur	9 388 176	142 906 331	53 058 618	64 138 779	269 491 904
60 SUB	9 388 176	142 906 331	53 058 618	64 138 779	269 491 904
Recettes non fiscales	9 388 176	142 906 331	53 058 618	64 138 779	269 491 904

Prévision Recettes - En Milliers d'Ariary

Ministère/Institution-Mission-Programme	LFR 2024	LFI 2025	Prév 2026	Prév 2027	Total
35 MINISTERE DU TOURISME ET DE L'ARTISANAT	960 895	6 180 087	0	0	7 140 982
350 TOURISME	960 895	6 180 087	0	0	7 140 982
625 Développement du Tourisme	960 895	6 180 087	0	0	7 140 982
00 Budget Général	960 895	6 180 087	0	0	7 140 982
5 OPERATIONS D' INVESTISSEMENT	960 895	6 180 087	0	0	7 140 982
Financement Extérieur	960 895	6 180 087	0	0	7 140 982
60 SUB	960 895	6 180 087	0	0	7 140 982
Recettes non fiscales	960 895	6 180 087	0	0	7 140 982

Prévision Recettes - En Milliers d'Ariary

Ministère/Institution-Mission-Programme	LFR 2024	LFI 2025	Prév 2026	Prév 2027	Total
84 MINISTÈRE DE L'ENSEIGNEMENT SUPÉRIEUR ET DE LA RECHERCHE SCIENTIFIQUE	2 520 000	7 865 082	1 880 000	1 880 000	14 145 082
840 ENSEIGNEMENT SUPERIEUR	2 520 000	7 865 082	1 880 000	1 880 000	14 145 082
028 Administration et Coordination	2 520 000	7 865 082	1 880 000	1 880 000	14 145 082
02 Compte particulier du Trésor	2 520 000	7 865 082	1 880 000	1 880 000	14 145 082
3 OPERATIONS COURANTES - HORS SOLDES	2 520 000	7 865 082	1 880 000	1 880 000	14 145 082
Financement Intérieur	2 520 000	7 865 082	1 880 000	1 880 000	14 145 082
10 RPI	2 520 000	7 865 082	1 880 000	1 880 000	14 145 082
Recettes non fiscales	2 520 000	7 865 082	1 880 000	1 880 000	14 145 082

Prévision Recettes - En Milliers d'Ariary

Ministère/Institution-Mission-Programme	LFR 2024	LFI 2025	Prév 2026	Prév 2027	Total
44 MINISTERE DE L'ENVIRONNEMENT ET DU DEVELOPPEMENT DURABLE	87 302 212	406 966 456	396 252 616	317 729 990	1 208 251 274
440 ENVIRONNEMENT	87 302 212	406 966 456	396 252 616	317 729 990	1 208 251 274
017 Administration et Coordination	1 538 817	589 820	299 316	335 665	2 763 618
00 Budget Général	1 538 817	589 820	299 316	335 665	2 763 618
3 OPERATIONS COURANTES - HORS SOLDES	1 538 817	589 820	299 316	335 665	2 763 618
Financement Intérieur	1 538 817	589 820	299 316	335 665	2 763 618
10 RPI	1 538 817	589 820	299 316	335 665	2 763 618
Recettes non fiscales	1 538 817	589 820	299 316	335 665	2 763 618
701 Gestion durable des ressources naturelles	81 348 121	351 976 493	356 636 093	287 732 416	1 077 693 123
00 Budget Général	41 784 217	98 266 717	102 926 317	34 022 640	276 999 891
5 OPERATIONS D' INVESTISSEMENT	41 784 217	98 266 717	102 926 317	34 022 640	276 999 891
Financement Extérieur	41 784 217	98 266 717	102 926 317	34 022 640	276 999 891
60 SUB	41 784 217	98 266 717	102 926 317	34 022 640	276 999 891
Recettes non fiscales	41 784 217	98 266 717	102 926 317	34 022 640	276 999 891
02 Compte particulier du Trésor	39 563 904	253 709 776	253 709 776	253 709 776	800 693 232
3 OPERATIONS COURANTES - HORS SOLDES	39 563 904	253 709 776	253 709 776	253 709 776	800 693 232
Financement Intérieur	39 563 904	253 709 776	253 709 776	253 709 776	800 693 232
10 RPI	39 563 904	253 709 776	253 709 776	253 709 776	800 693 232
Recettes non fiscales	39 563 904	253 709 776	253 709 776	253 709 776	800 693 232
704 Maintien des fonctions écologiques des écosystèmes malagasy	4 415 274	54 400 143	39 317 207	29 661 909	127 794 533
00 Budget Général	4 415 274	54 400 143	39 317 207	29 661 909	127 794 533
5 OPERATIONS D' INVESTISSEMENT	4 415 274	54 400 143	39 317 207	29 661 909	127 794 533
Financement Extérieur	4 415 274	54 400 143	39 317 207	29 661 909	127 794 533
60 SUB	4 415 274	54 400 143	39 317 207	29 661 909	127 794 533
Recettes non fiscales	4 415 274	54 400 143	39 317 207	29 661 909	127 794 533

Prévision Recettes - En Milliers d'Ariary

Ministère/Institution-Mission-Programme	LFR 2024	LFI 2025	Prév 2026	Prév 2027	Total
81 MINISTERE DE L'EDUCATION NATIONALE	70 171 630	114 757 450	79 894 290	28 952 344	293 775 714
812 EDUCATION	70 171 630	114 757 450	79 894 290	28 952 344	293 775 714
067 Administration et coordination	8 554 352	28 952 604	28 952 307	28 952 344	95 411 607
00 Budget Général	0	604	307	344	1 255
3 OPERATIONS COURANTES - HORS SOLDES	0	604	307	344	1 255
Financement Intérieur	0	604	307	344	1 255
10 RPI	0	604	307	344	1 255
Recettes non fiscales	0	604	307	344	1 255
02 Compte particulier du Trésor	8 554 352	28 952 000	28 952 000	28 952 000	95 410 352
3 OPERATIONS COURANTES - HORS SOLDES	8 554 352	28 952 000	28 952 000	28 952 000	95 410 352
Financement Intérieur	8 554 352	28 952 000	28 952 000	28 952 000	95 410 352
10 RPI	8 554 352	28 952 000	28 952 000	28 952 000	95 410 352
Recettes non fiscales	8 554 352	28 952 000	28 952 000	28 952 000	95 410 352
314 Education fondamentale de 9 ans	61 617 278	85 804 846	50 941 983	0	198 364 107
00 Budget Général	61 617 278	85 804 846	50 941 983	0	198 364 107
5 OPERATIONS D' INVESTISSEMENT	61 617 278	85 804 846	50 941 983	0	198 364 107
Financement Extérieur	61 617 278	85 804 846	50 941 983	0	198 364 107
60 SUB	61 617 278	85 804 846	50 941 983	0	198 364 107
Recettes non fiscales	61 617 278	85 804 846	50 941 983	0	198 364 107

Prévision Recettes - En Milliers d'Ariary

Ministère/Institution-Mission-Programme	LFR 2024	LFI 2025	Prév 2026	Prév 2027	Total
67 MINISTERE DES TRANSPORTS ET DE LA METEOROLOGIE	531 453	115 945 974	22 116 821	44 233 641	182 827 889
630 TRANSPORT	456 750	115 945 974	22 116 821	44 233 641	182 753 186
208 Transports Routier et Ferroviaire	456 750	111 522 610	0	0	111 979 360
00 Budget Général	456 750	111 522 610	0	0	111 979 360
3 OPERATIONS COURANTES - HORS SOLDES	456 750	0	0	0	456 750
Financement Intérieur	456 750	0	0	0	456 750
10 RPI	456 750	0	0	0	456 750
Recettes non fiscales	456 750	0	0	0	456 750
5 OPERATIONS D' INVESTISSEMENT	0	111 522 610	0	0	111 522 610
Financement Extérieur	0	111 522 610	0	0	111 522 610
60 SUB	0	111 522 610	0	0	111 522 610
Recettes non fiscales	0	111 522 610	0	0	111 522 610
209 Transports Maritime, Fluvial et Aérien	0	4 423 364	22 116 821	44 233 641	70 773 826
00 Budget Général	0	4 423 364	22 116 821	44 233 641	70 773 826
5 OPERATIONS D' INVESTISSEMENT	0	4 423 364	22 116 821	44 233 641	70 773 826
Financement Extérieur	0	4 423 364	22 116 821	44 233 641	70 773 826
60 SUB	0	4 423 364	22 116 821	44 233 641	70 773 826
Recettes non fiscales	0	4 423 364	22 116 821	44 233 641	70 773 826
680 METEOROLOGIE	74 703	0	0	0	74 703
211 Développement météorologique	74 703	0	0	0	74 703
00 Budget Général	74 703	0	0	0	74 703
3 OPERATIONS COURANTES - HORS SOLDES	74 703	0	0	0	74 703
Financement Intérieur	74 703	0	0	0	74 703
10 RPI	74 703	0	0	0	74 703
Recettes non fiscales	74 703	0	0	0	74 703

Prévision Recettes - En Milliers d'Ariary

Ministère/Institution-Mission-Programme	LFR 2024	LFI 2025	Prév 2026	Prév 2027	Total
71 MINISTÈRE DE LA SANTÉ PUBLIQUE	239 038 244	345 197 289	527 595 400	32 704 178	1 144 535 111
710 SANTE	239 038 244	345 197 289	527 595 400	32 704 178	1 144 535 111
024 Administration et Coordination	6 401 621	6 695 531	149 152	167 265	13 413 569
00 Budget Général	6 401 621	6 695 531	149 152	167 265	13 413 569
3 OPERATIONS COURANTES - HORS SOLDES	0	293 910	149 152	167 265	610 327
Financement Intérieur	0	293 910	149 152	167 265	610 327
10 RPI	0	293 910	149 152	167 265	610 327
Recettes non fiscales	0	293 910	149 152	167 265	610 327
5 OPERATIONS D' INVESTISSEMENT	6 401 621	6 401 621	0	0	12 803 242
Financement Extérieur	6 401 621	6 401 621	0	0	12 803 242
60 SUB	6 401 621	6 401 621	0	0	12 803 242
Recettes non fiscales	6 401 621	6 401 621	0	0	12 803 242
505 Lutte contre les maladies	46 918 242	46 380 931	379 705 367	0	473 004 540
00 Budget Général	46 918 242	46 380 931	379 705 367	0	473 004 540
5 OPERATIONS D' INVESTISSEMENT	46 918 242	46 380 931	379 705 367	0	473 004 540
Financement Extérieur	46 918 242	46 380 931	379 705 367	0	473 004 540
60 SUB	46 918 242	46 380 931	379 705 367	0	473 004 540
Recettes non fiscales	46 918 242	46 380 931	379 705 367	0	473 004 540
506 Survie et développement de la mère et de l'enfant	106 445 485	235 320 737	125 436 359	32 536 913	499 739 494
00 Budget Général	106 445 485	235 320 737	125 436 359	32 536 913	499 739 494
5 OPERATIONS D' INVESTISSEMENT	106 445 485	235 320 737	125 436 359	32 536 913	499 739 494
Financement Extérieur	106 445 485	235 320 737	125 436 359	32 536 913	499 739 494
60 SUB	106 445 485	235 320 737	125 436 359	32 536 913	499 739 494
Recettes non fiscales	106 445 485	235 320 737	125 436 359	32 536 913	499 739 494
508 Fourniture des soins de santé de qualité	79 272 896	56 800 090	22 304 522	0	158 377 508
00 Budget Général	79 272 896	56 800 090	22 304 522	0	158 377 508
5 OPERATIONS D' INVESTISSEMENT	79 272 896	56 800 090	22 304 522	0	158 377 508
Financement Extérieur	79 272 896	56 800 090	22 304 522	0	158 377 508
60 SUB	79 272 896	56 800 090	22 304 522	0	158 377 508
Recettes non fiscales	79 272 896	56 800 090	22 304 522	0	158 377 508

Prévision Recettes - En Milliers d'Ariary

Ministère/Institution-Mission-Programme	LFR 2024	LFI 2025	Prév 2026	Prév 2027	Total
37 MINISTERE DE LA COMMUNICATION ET DE LA CULTURE	2 124 545	100 000	0	0	2 224 545
370 COMMUNICATION	2 124 545	100 000	0	0	2 224 545
212 Média	2 124 545	100 000	0	0	2 224 545
00 Budget Général	2 124 545	100 000	0	0	2 224 545
5 OPERATIONS D' INVESTISSEMENT	2 124 545	100 000	0	0	2 224 545
Financement Extérieur	2 124 545	100 000	0	0	2 224 545
60 SUB	2 124 545	100 000	0	0	2 224 545
Recettes non fiscales	2 124 545	100 000	0	0	2 224 545

Prévision Recettes - En Milliers d'Ariary

Ministère/Institution-Mission-Programme	LFR 2024	LFI 2025	Prév 2026	Prév 2027	Total
65 MINISTERE DES TRAVAUX PUBLICS	134 156 150	347 357 564	174 463 232	59 018 136	714 995 082
610 TRAVAUX PUBLICS	134 156 150	347 357 564	174 463 232	59 018 136	714 995 082
221 Modernisation des infrastructures routières	134 156 150	347 357 564	174 463 232	59 018 136	714 995 082
00 Budget Général	134 156 150	347 357 564	174 463 232	59 018 136	714 995 082
5 OPERATIONS D' INVESTISSEMENT	134 156 150	347 357 564	174 463 232	59 018 136	714 995 082
Financement Extérieur	134 156 150	347 357 564	174 463 232	59 018 136	714 995 082
60 SUB	134 156 150	347 357 564	174 463 232	59 018 136	714 995 082
Recettes non fiscales	134 156 150	347 357 564	174 463 232	59 018 136	714 995 082

Prévision Recettes - En Milliers d'Ariary

Ministère/Institution-Mission-Programme	LFR 2024	LFI 2025	Prév 2026	Prév 2027	Total
53 MINISTERE DES MINES	85 276 998	334 778 827	169 892 131	190 523 071	780 471 027
530 MINES	85 276 998	334 778 827	169 892 131	190 523 071	780 471 027
019 Administration et Coordination	58 218 998	120 654 695	61 229 331	68 664 749	308 767 773
00 Budget Général	58 218 998	120 654 695	61 229 331	68 664 749	308 767 773
3 OPERATIONS COURANTES - HORS SOLDES	58 218 998	120 654 695	61 229 331	68 664 749	308 767 773
Financement Intérieur	58 218 998	120 654 695	61 229 331	68 664 749	308 767 773
10 RPI	58 218 998	120 654 695	61 229 331	68 664 749	308 767 773
Recettes non fiscales	58 218 998	120 654 695	61 229 331	68 664 749	308 767 773
609 Développement du secteur Minier	27 058 000	214 124 132	108 662 800	121 858 322	471 703 254
00 Budget Général	27 058 000	214 124 132	108 662 800	121 858 322	471 703 254
3 OPERATIONS COURANTES - HORS SOLDES	27 058 000	214 124 132	108 662 800	121 858 322	471 703 254
Financement Intérieur	27 058 000	214 124 132	108 662 800	121 858 322	471 703 254
10 RPI	27 058 000	214 124 132	108 662 800	121 858 322	471 703 254
Recettes non fiscales	27 058 000	214 124 132	108 662 800	121 858 322	471 703 254

Prévision Recettes - En Milliers d'Ariary

Ministère/Institution-Mission-Programme	LFR 2024	LFI 2025	Prév 2026	Prév 2027	Total
51 MINISTERE DE L'ENERGIE ET DES HYDROCARBURES	53 387 158	126 069 395	146 734 493	96 247 098	422 438 144
510 ENERGIE	53 387 158	126 069 395	146 734 493	96 247 098	422 438 144
203 Développement des infrastructures électriques et des ressources d'énergie locales	53 387 158	126 069 395	146 734 493	96 247 098	422 438 144
00 Budget Général	27 387 158	100 069 395	118 134 493	61 927 098	307 518 144
3 OPERATIONS COURANTES - HORS SOLDES	32 169	0	0	0	32 169
Financement Intérieur	32 169	0	0	0	32 169
10 RPI	32 169	0	0	0	32 169
Recettes non fiscales	32 169	0	0	0	32 169
5 OPERATIONS D' INVESTISSEMENT	27 354 989	100 069 395	118 134 493	61 927 098	307 485 975
Financement Extérieur	27 354 989	100 069 395	118 134 493	61 927 098	307 485 975
60 SUB	27 354 989	100 069 395	118 134 493	61 927 098	307 485 975
Recettes non fiscales	27 354 989	100 069 395	118 134 493	61 927 098	307 485 975
02 Compte particulier du Trésor	26 000 000	26 000 000	28 600 000	34 320 000	114 920 000
3 OPERATIONS COURANTES - HORS SOLDES	26 000 000	26 000 000	28 600 000	34 320 000	114 920 000
Financement Intérieur	26 000 000	26 000 000	28 600 000	34 320 000	114 920 000
10 RPI	26 000 000	26 000 000	28 600 000	34 320 000	114 920 000
Recettes non fiscales	26 000 000	26 000 000	28 600 000	34 320 000	114 920 000

Prévision Recettes - En Milliers d'Ariary

Ministère/Institution-Mission-Programme	LFR 2024	LFI 2025	Prév 2026	Prév 2027	Total
52 MINISTERE DE L'EAU, DE L'ASSAINISSEMENT ET DE L'HYGIENE	73 441 525	234 398 675	285 942 250	42 312 228	636 094 678
520 EAU ET ASSAINISSEMENT	73 441 525	234 398 675	285 942 250	42 312 228	636 094 678
223 Accroissement de l'accès aux infrastructures d'assainissement et d'hygiène	1 965 712	4 423 374	8 846 728	11 058 410	26 294 224
00 Budget Général	1 965 712	4 423 374	8 846 728	11 058 410	26 294 224
5 OPERATIONS D' INVESTISSEMENT	1 965 712	4 423 374	8 846 728	11 058 410	26 294 224
Financement Extérieur	1 965 712	4 423 374	8 846 728	11 058 410	26 294 224
60 SUB	1 965 712	4 423 374	8 846 728	11 058 410	26 294 224
Recettes non fiscales	1 965 712	4 423 374	8 846 728	11 058 410	26 294 224
224 Développement de l'accès à l'eau	71 475 813	229 975 301	277 095 522	31 253 818	609 800 454
00 Budget Général	71 475 813	229 975 301	277 095 522	31 253 818	609 800 454
5 OPERATIONS D' INVESTISSEMENT	71 475 813	229 975 301	277 095 522	31 253 818	609 800 454
Financement Extérieur	71 475 813	229 975 301	277 095 522	31 253 818	609 800 454
60 SUB	71 475 813	229 975 301	277 095 522	31 253 818	609 800 454
Recettes non fiscales	71 475 813	229 975 301	277 095 522	31 253 818	609 800 454

Prévision Recettes - En Milliers d'Ariary

Ministère/Institution-Mission-Programme	LFR 2024	LFI 2025	Prév 2026	Prév 2027	Total
48 MINISTERE DE L'AGRICULTURE ET DE L'ELEVAGE	157 991 447	410 891 379	150 432 828	89 316 749	808 632 403
480 AGRICULTURE ET ELEVAGE	157 991 447	410 891 379	150 432 828	89 316 749	808 632 403
061 Administration et Coordination	3 972	3 972	2 016	2 260	12 220
00 Budget Général	3 972	3 972	2 016	2 260	12 220
3 OPERATIONS COURANTES - HORS SOLDES	3 972	3 972	2 016	2 260	12 220
Financement Intérieur	3 972	3 972	2 016	2 260	12 220
10 RPI	3 972	3 972	2 016	2 260	12 220
Recettes non fiscales	3 972	3 972	2 016	2 260	12 220
411 Agriculture	157 987 475	410 887 407	150 430 812	89 314 489	808 620 183
00 Budget Général	157 987 475	410 887 407	150 430 812	89 314 489	808 620 183
3 OPERATIONS COURANTES - HORS SOLDES	62 268	62 268	31 599	35 437	191 572
Financement Intérieur	62 268	62 268	31 599	35 437	191 572
10 RPI	62 268	62 268	31 599	35 437	191 572
Recettes non fiscales	62 268	62 268	31 599	35 437	191 572
5 OPERATIONS D' INVESTISSEMENT	157 925 207	410 825 139	150 399 213	89 279 052	808 428 611
Financement Extérieur	157 925 207	410 825 139	150 399 213	89 279 052	808 428 611
60 SUB	157 925 207	410 825 139	150 399 213	89 279 052	808 428 611
Recettes non fiscales	157 925 207	410 825 139	150 399 213	89 279 052	808 428 611

Prévision Recettes - En Milliers d'Ariary

Ministère/Institution-Mission-Programme	LFR 2024	LFI 2025	Prév 2026	Prév 2027	Total
49 MINISTERE DE LA PECHE ET DE L'ECONOMIE BLEUE	12 363 802	21 267 569	13 368 141	8 982 610	55 982 122
430 PECHE	12 363 802	21 267 569	13 368 141	8 982 610	55 982 122
408 Développement de la pêche et des ressources halieutiques	12 363 802	21 267 569	13 368 141	8 982 610	55 982 122
00 Budget Général	12 363 802	21 267 569	13 368 141	8 982 610	55 982 122
3 OPERATIONS COURANTES - HORS SOLDES	10 000 000	15 000 000	7 612 136	8 536 520	41 148 656
Financement Intérieur	10 000 000	15 000 000	7 612 136	8 536 520	41 148 656
10 RPI	10 000 000	15 000 000	7 612 136	8 536 520	41 148 656
Recettes non fiscales	10 000 000	15 000 000	7 612 136	8 536 520	41 148 656
5 OPERATIONS D' INVESTISSEMENT	2 363 802	6 267 569	5 756 005	446 090	14 833 466
Financement Extérieur	2 363 802	6 267 569	5 756 005	446 090	14 833 466
60 SUB	2 363 802	6 267 569	5 756 005	446 090	14 833 466
Recettes non fiscales	2 363 802	6 267 569	5 756 005	446 090	14 833 466

Prévision Recettes - En Milliers d'Ariary

Ministère/Institution-Mission-Programme	LFR 2024	LFI 2025	Prév 2026	Prév 2027	Total
83 MINISTERE DE L'ENSEIGNEMENT TECHNIQUE ET DE LA FORMATION PROFESSIONNELLE	12 977 650	16 455 247	13 920 046	7 285 000	50 637 943
830 ENSEIGNEMENT TECHNIQUE ET FORMATION PROFESSIONNELLE	12 977 650	16 455 247	13 920 046	7 285 000	50 637 943
049 Administration et Coordination	11 876 198	11 708 364	13 920 046	7 285 000	44 789 608
00 Budget Général	4 596 787	4 423 364	6 635 046	0	15 655 197
5 OPERATIONS D' INVESTISSEMENT	4 596 787	4 423 364	6 635 046	0	15 655 197
Financement Extérieur	4 596 787	4 423 364	6 635 046	0	15 655 197
60 SUB	4 596 787	4 423 364	6 635 046	0	15 655 197
Recettes non fiscales	4 596 787	4 423 364	6 635 046	0	15 655 197
02 Compte particulier du Trésor	7 279 411	7 285 000	7 285 000	7 285 000	29 134 411
3 OPERATIONS COURANTES - HORS SOLDES	7 279 411	7 285 000	7 285 000	7 285 000	29 134 411
Financement Intérieur	7 279 411	7 285 000	7 285 000	7 285 000	29 134 411
10 RPI	7 279 411	7 285 000	7 285 000	7 285 000	29 134 411
Recettes non fiscales	7 279 411	7 285 000	7 285 000	7 285 000	29 134 411
319 Enseignement et formation techniques et professionnels	1 101 452	4 746 883	0	0	5 848 335
00 Budget Général	1 101 452	4 746 883	0	0	5 848 335
5 OPERATIONS D' INVESTISSEMENT	1 101 452	4 746 883	0	0	5 848 335
Financement Extérieur	1 101 452	4 746 883	0	0	5 848 335
60 SUB	1 101 452	4 746 883	0	0	5 848 335
Recettes non fiscales	1 101 452	4 746 883	0	0	5 848 335

Prévision Recettes - En Milliers d'Ariary

Ministère/Institution-Mission-Programme	LFR 2024	LFI 2025	Prév 2026	Prév 2027	Total
60 MINISTÈRE DU DÉVELOPPEMENT NUMÉRIQUE, DES POSTES ET DES TÉLÉCOMMUNICATIONS	7 500 000	400 000	202 990	227 641	8 330 631
660 POSTE ET TELECOMMUNICATION	7 500 000	0	0	0	7 500 000
023 Administration et Coordination	7 500 000	0	0	0	7 500 000
01 Budget annexe	7 500 000	0	0	0	7 500 000
3 OPERATIONS COURANTES - HORS SOLDES	7 500 000	0	0	0	7 500 000
Financement Intérieur	7 500 000	0	0	0	7 500 000
10 RPI	7 500 000	0	0	0	7 500 000
Recettes non fiscales	7 500 000	0	0	0	7 500 000
662 TRANSFORMATION NUMERIQUE	0	400 000	202 990	227 641	830 631
078 Administration et Coordination	0	400 000	202 990	227 641	830 631
00 Budget Général	0	400 000	202 990	227 641	830 631
3 OPERATIONS COURANTES - HORS SOLDES	0	400 000	202 990	227 641	830 631
Financement Intérieur	0	400 000	202 990	227 641	830 631
10 RPI	0	400 000	202 990	227 641	830 631
Recettes non fiscales	0	400 000	202 990	227 641	830 631

Prévision Recettes - En Milliers d'Ariary

Ministère/Institution-Mission-Programme	LFR 2024	LFI 2025	Prév 2026	Prév 2027	Total
76 MINISTÈRE DE LA POPULATION ET DES SOLIDARITÉS	21 867 593	31 721 868	31 720 868	3 062 642	88 372 971
762 Développement social	21 867 593	31 721 868	31 720 868	3 062 642	88 372 971
828 Population et développement	5 226 306	14 352 246	14 352 246	3 062 642	36 993 440
00 Budget Général	5 226 306	14 352 246	14 352 246	3 062 642	36 993 440
5 OPERATIONS D' INVESTISSEMENT	5 226 306	14 352 246	14 352 246	3 062 642	36 993 440
Financement Extérieur	5 226 306	14 352 246	14 352 246	3 062 642	36 993 440
60 SUB	5 226 306	14 352 246	14 352 246	3 062 642	36 993 440
Recettes non fiscales	5 226 306	14 352 246	14 352 246	3 062 642	36 993 440
829 Genre et développement	1 030 185	0	0	0	1 030 185
00 Budget Général	1 030 185	0	0	0	1 030 185
5 OPERATIONS D' INVESTISSEMENT	1 030 185	0	0	0	1 030 185
Financement Extérieur	1 030 185	0	0	0	1 030 185
60 SUB	1 030 185	0	0	0	1 030 185
Recettes non fiscales	1 030 185	0	0	0	1 030 185
830 Protection sociale	15 611 102	17 369 622	17 368 622	0	50 349 346
00 Budget Général	15 611 102	17 369 622	17 368 622	0	50 349 346
5 OPERATIONS D' INVESTISSEMENT	15 611 102	17 369 622	17 368 622	0	50 349 346
Financement Extérieur	15 611 102	17 369 622	17 368 622	0	50 349 346
60 SUB	15 611 102	17 369 622	17 368 622	0	50 349 346
Recettes non fiscales	15 611 102	17 369 622	17 368 622	0	50 349 346

Prévision Recettes - En Milliers d'Ariary

Ministère/Institution-Mission-Programme	LFR 2024	LFI 2025	Prév 2026	Prév 2027	Total
75 MINISTÈRE DE LA JEUNESSE ET DES SPORTS	2 542 804	5 197 220	5 197 210	1 918 702	14 855 936
750 JEUNESSE	2 542 799	5 197 210	5 197 210	1 918 702	14 855 921
312 Jeunesse et Loisirs	2 542 799	5 197 210	5 197 210	1 918 702	14 855 921
00 Budget Général	2 542 799	5 197 210	5 197 210	1 918 702	14 855 921
5 OPERATIONS D' INVESTISSEMENT	2 542 799	5 197 210	5 197 210	1 918 702	14 855 921
Financement Extérieur	2 542 799	5 197 210	5 197 210	1 918 702	14 855 921
60 SUB	2 542 799	5 197 210	5 197 210	1 918 702	14 855 921
Recettes non fiscales	2 542 799	5 197 210	5 197 210	1 918 702	14 855 921
780 SPORTS	5	10	0	0	15
301 Sports	5	10	0	0	15
00 Budget Général	5	10	0	0	15
5 OPERATIONS D' INVESTISSEMENT	5	10	0	0	15
Financement Extérieur	5	10	0	0	15
60 SUB	5	10	0	0	15
Recettes non fiscales	5	10	0	0	15

Prévision Recettes - En Milliers d'Ariary

Ministère/Institution-Mission-Programme	LFR 2024	LFI 2025	Prév 2026	Prév 2027	Total
64 SECRETARIAT D'ETAT CHARGE DES NOUVELLES VILLES ET DE L'HABITAT AUPRES DE LA PRESIDENCE DE LA REPUBLIQUE	5	10	0	0	15
650 NOUVELLES VILLES ET HABITAT	5	10	0	0	15
219 Nouvelles Villes et Logements	5	10	0	0	15
00 Budget Général	5	10	0	0	15
5 OPERATIONS D' INVESTISSEMENT	5	10	0	0	15
Financement Extérieur	5	10	0	0	15
60 SUB	5	10	0	0	15
Recettes non fiscales	5	10	0	0	15

Prévision Recettes - En Milliers d'Ariary

Ministère/Institution-Mission-Programme	LFR 2024	LFI 2025	Prév 2026	Prév 2027	Total
13 MINISTÈRE DELEGUÉ EN CHARGE DE LA GENDARMERIE NATIONALE	81 780	82 028	81 906	81 921	327 635
130 GENDARMERIE NATIONALE	81 780	82 028	81 906	81 921	327 635
009 Administration et Coordination	0	242	123	138	503
00 Budget Général	0	242	123	138	503
3 OPERATIONS COURANTES - HORS SOLDES	0	242	123	138	503
Financement Intérieur	0	242	123	138	503
10 RPI	0	242	123	138	503
Recettes non fiscales	0	242	123	138	503
121 SECURITE ET ORDRE PUBLICS	81 780	81 786	81 783	81 783	327 132
00 Budget Général	0	6	3	3	12
3 OPERATIONS COURANTES - HORS SOLDES	0	6	3	3	12
Financement Intérieur	0	6	3	3	12
10 RPI	0	6	3	3	12
Recettes non fiscales	0	6	3	3	12
02 Compte particulier du Trésor	81 780	81 780	81 780	81 780	327 120
3 OPERATIONS COURANTES - HORS SOLDES	81 780	81 780	81 780	81 780	327 120
Financement Intérieur	81 780	81 780	81 780	81 780	327 120
10 RPI	81 780	81 780	81 780	81 780	327 120
Recettes non fiscales	81 780	81 780	81 780	81 780	327 120

Total général

20 159 137 696

23 859 763 258

24 022 654 703

24 632 183 588

92 673 739 245

ANNEXE 4

DEPENSES

Synthèse Prévision Dépenses - En Milliers d'Ariary

Budget/Catégorie d'opérations		LFR 2024	LFI 2025	Prév 2026	Prév 2027	Total
00	Budget Général	14 679 272 948	16 294 710 418	16 796 616 472	17 738 170 278	65 508 770 116
1	OPERATIONS COURANTES - DETTE PUBLIQUE	671 968 072	756 456 049	942 168 447	876 803 813	3 247 396 381
	Financement Intérieur	671 968 072	756 456 049	942 168 447	876 803 813	3 247 396 381
10	RPI	671 968 072	756 456 049	942 168 447	876 803 813	3 247 396 381
	Biens et Services	671 968 072	756 456 049	942 168 447	876 803 813	3 247 396 381
2	OPERATIONS COURANTES - SOLDES	3 814 539 741	3 846 399 035	3 965 910 000	4 084 890 000	15 711 738 776
	Financement Intérieur	3 814 539 741	3 846 399 035	3 965 910 000	4 084 890 000	15 711 738 776
10	RPI	3 814 539 741	3 846 399 035	3 965 910 000	4 084 890 000	15 711 738 776
	Indemnités	3 814 539 741	3 846 399 035	3 965 910 000	4 084 890 000	15 711 738 776
3	OPERATIONS COURANTES - HORS SOLDES	5 672 381 024	3 426 095 718	3 733 105 254	4 209 122 679	17 040 704 675
	Financement Intérieur	5 672 381 024	3 426 095 718	3 733 105 254	4 209 122 679	17 040 704 675
10	RPI	5 672 381 024	3 426 095 718	3 733 105 254	4 209 122 679	17 040 704 675
	Biens et Services	3 176 620 245	1 626 552 856	932 897 383	1 072 319 770	6 808 390 254
	Indemnités	244 759 578	244 759 578	299 452 192	335 816 328	1 124 787 676
	Recettes non fiscales	157 600	0	0	0	157 600
	Transferts	2 250 843 601	1 554 783 284	2 500 755 679	2 800 986 581	9 107 369 145
5	OPERATIONS D' INVESTISSEMENT	4 520 384 111	8 265 759 616	8 155 432 771	8 567 353 786	29 508 930 284
	Financement Intérieur	1 231 922 976	2 333 400 000	2 522 000 000	3 145 200 000	9 232 522 976
10	RPI	1 231 922 976	2 333 400 000	2 522 000 000	3 145 200 000	9 232 522 976
	Biens et Services	1 045 987 940	2 147 478 580	2 364 387 950	2 940 304 335	8 498 158 805
	Transferts	185 935 036	185 921 420	157 612 050	204 895 665	734 364 171
	Financement Intérieur	7 842 548	25 000 000	30 000 000	50 000 000	112 842 548
20	DTI	7 842 548	25 000 000	30 000 000	50 000 000	112 842 548
	Biens et Services	7 842 548	25 000 000	30 000 000	50 000 000	112 842 548
	Financement Intérieur	15 000 000	10 000 000	20 000 000	30 000 000	75 000 000
30	TVA	15 000 000	10 000 000	20 000 000	30 000 000	75 000 000
	Biens et Services	15 000 000	10 000 000	20 000 000	30 000 000	75 000 000
	Financement Extérieur	1 086 000 000	2 445 582 322	1 844 691 209	659 111 156	6 035 384 687
60	SUB	1 086 000 000	2 445 582 322	1 844 691 209	659 111 156	6 035 384 687
	Biens et Services	997 700 868	2 337 370 240	1 818 113 896	647 212 556	5 800 397 560
	Transferts	88 299 132	108 212 082	26 577 313	11 898 600	234 987 127
	Financement Extérieur	2 179 618 587	3 451 777 294	3 738 741 562	4 683 042 630	14 053 180 073
70	EE	2 179 618 587	3 451 777 294	3 738 741 562	4 683 042 630	14 053 180 073
	Biens et Services	2 071 850 279	3 198 718 078	3 609 341 934	4 555 122 387	13 435 032 678
	Recettes non fiscales	145 782	45 000	47 873	48 772	287 427
	Transferts	107 622 526	253 014 216	129 351 755	127 871 471	617 859 968
01	Budget annexe	52 461 288	38 747 500	40 684 875	42 719 119	174 612 782
3	OPERATIONS COURANTES - HORS SOLDES	43 016 288	30 802 500	32 342 625	33 959 756	140 121 169
	Financement Intérieur	42 016 288	30 002 500	31 502 625	33 077 756	136 599 169
10	RPI	42 016 288	30 002 500	31 502 625	33 077 756	136 599 169
	Biens et Services	25 087 170	13 384 300	14 053 515	14 756 191	67 281 176
	Indemnités	16 590 288	16 394 000	17 213 700	18 074 385	68 272 373
	Transferts	338 830	224 200	235 410	247 180	1 045 620
	Financement Intérieur	1 000 000	800 000	840 000	882 000	3 522 000
20	DTI	1 000 000	800 000	840 000	882 000	3 522 000
	Biens et Services	1 000 000	800 000	840 000	882 000	3 522 000
5	OPERATIONS D' INVESTISSEMENT	9 445 000	7 945 000	8 342 250	8 759 362	34 491 612
	Financement Intérieur	7 345 000	7 345 000	7 712 250	8 097 862	30 500 112
10	RPI	7 345 000	7 345 000	7 712 250	8 097 862	30 500 112
	Biens et Services	7 345 000	7 345 000	7 712 250	8 097 862	30 500 112
	Financement Intérieur	2 100 000	600 000	630 000	661 500	3 991 500
20	DTI	2 100 000	600 000	630 000	661 500	3 991 500
	Biens et Services	2 100 000	600 000	630 000	661 500	3 991 500
02	Compte particulier du Trésor	1 753 752 120	2 572 401 962	1 597 879 667	1 707 384 365	7 631 418 114
3	OPERATIONS COURANTES - HORS SOLDES	1 445 086 425	2 309 859 256	1 510 521 606	1 576 831 011	6 842 298 298

Synthèse Prévission Dépenses - En Milliers d'Ariary

Budget/Catégorie d'opérations		LFR 2024	LFI 2025	Prév 2026	Prév 2027	Total
	Financement Intérieur	1 445 086 425	2 309 859 256	1 510 521 606	1 576 831 011	6 842 298 298
	10 RPI	1 445 086 425	2 309 859 256	1 510 521 606	1 576 831 011	6 842 298 298
	Biens et Services	342 859 851	1 029 022 646	170 323 799	176 181 419	1 718 387 715
	Indemnités	25 902 010	30 857 989	39 048 829	45 792 209	141 601 037
	Transferts	1 076 324 564	1 249 978 621	1 301 148 978	1 354 857 383	4 982 309 546
5	OPERATIONS D' INVESTISSEMENT	308 665 695	262 542 706	87 358 061	130 553 354	789 119 816
	Financement Extérieur	308 665 695	262 542 706	87 358 061	130 553 354	789 119 816
	70 EE	308 665 695	262 542 706	87 358 061	130 553 354	789 119 816
	Bilan	308 665 695	262 542 706	87 358 061	130 553 354	789 119 816
05	Fonds de Contrevaieur	7 767 340	8 907 000	0	0	16 674 340
5	OPERATIONS D' INVESTISSEMENT	7 767 340	8 907 000	0	0	16 674 340
	Financement Intérieur	7 767 340	8 907 000	0	0	16 674 340
	40 FCV	7 767 340	8 907 000	0	0	16 674 340
	Biens et Services	6 971 340	8 111 000	0	0	15 082 340
	Transferts	796 000	796 000	0	0	1 592 000
06	Dette Publique	3 665 884 000	4 944 996 378	5 587 473 689	5 143 909 826	19 342 263 893
7	OPERATIONS DE FINANCEMENT	3 665 884 000	4 944 996 378	5 587 473 689	5 143 909 826	19 342 263 893
	Financement Intérieur	3 665 884 000	4 944 996 378	5 587 473 689	5 143 909 826	19 342 263 893
	10 RPI	3 665 884 000	4 944 996 378	5 587 473 689	5 143 909 826	19 342 263 893
	Bilan	3 665 884 000	4 944 996 378	5 587 473 689	5 143 909 826	19 342 263 893

Total général

20 159 137 696

23 859 763 258

24 022 654 703

24 632 183 588

92 673 739 245

Prévision Dépenses - En Milliers d'Ariary

Ministère/Institution-Mission-Programme		LFR 2024	LFI 2025	Prév 2026	Prév 2027	Total
01	PRESIDENCE DE LA REPUBLIQUE	177 556 350	224 719 921	292 929 229	167 592 536	862 798 036
010	PRESIDENCE DE LA REPUBLIQUE	177 556 350	224 719 921	292 929 229	167 592 536	862 798 036
001	Administration Et Coordination	103 637 181	68 834 134	101 298 059	118 874 101	392 643 475
00	Budget Général	103 637 181	68 834 134	101 298 059	118 874 101	392 643 475
2	OPERATIONS COURANTES - SOLDES	17 785 050	16 848 963	17 354 430	17 875 057	69 863 500
	Financement Intérieur	17 785 050	16 848 963	17 354 430	17 875 057	69 863 500
	10 RPI	17 785 050	16 848 963	17 354 430	17 875 057	69 863 500
	Indemnités	17 785 050	16 848 963	17 354 430	17 875 057	69 863 500
3	OPERATIONS COURANTES - HORS SOLDES	56 080 374	49 445 307	81 276 772	97 532 129	284 334 582
	Financement Intérieur	56 080 374	49 445 307	81 276 772	97 532 129	284 334 582
	10 RPI	56 080 374	49 445 307	81 276 772	97 532 129	284 334 582
	Indemnités	19 473 395	19 473 395	26 289 084	31 546 901	96 782 775
	Transferts	9 794 743	9 794 743	16 651 064	19 981 277	56 221 827
	Biens et Services	26 812 236	20 177 169	38 336 624	46 003 951	131 329 980
5	OPERATIONS D' INVESTISSEMENT	29 771 757	2 539 864	2 666 857	3 466 915	38 445 393
	Financement Intérieur	29 771 757	2 539 864	2 666 857	3 466 915	38 445 393
	10 RPI	29 771 757	2 539 864	2 666 857	3 466 915	38 445 393
	Biens et Services	95 443	195 443	205 215	266 780	762 881
	Transferts	29 676 314	2 344 421	2 461 642	3 200 135	37 682 512
138	Appui à la gouvernance et à l'Etat de droit	71 562 660	153 882 447	188 509 478	45 019 327	458 973 912
00	Budget Général	71 112 660	153 842 447	188 469 478	44 979 327	458 403 912
3	OPERATIONS COURANTES - HORS SOLDES	22 247 414	21 555 639	35 101 977	42 122 381	121 027 411
	Financement Intérieur	22 247 414	21 555 639	35 101 977	42 122 381	121 027 411
	10 RPI	22 247 414	21 555 639	35 101 977	42 122 381	121 027 411
	Indemnités	6 004 019	6 004 019	8 105 428	9 726 514	29 839 980
	Biens et Services	3 104 344	2 793 908	5 308 439	6 370 135	17 576 826
	Transferts	13 139 051	12 757 712	21 688 110	26 025 732	73 610 605
5	OPERATIONS D' INVESTISSEMENT	48 865 246	132 286 808	153 367 501	2 856 946	337 376 501
	Financement Intérieur	843 000	2 093 000	2 197 650	2 856 946	7 990 596
	10 RPI	843 000	2 093 000	2 197 650	2 856 946	7 990 596
	Transferts	0	700 000	735 000	955 500	2 390 500
	Biens et Services	843 000	1 393 000	1 462 650	1 901 446	5 600 096
	Financement Extérieur	1 911 446	37 917 697	8 921 809	0	48 750 952
	60 SUB	1 911 446	37 917 697	8 921 809	0	48 750 952
	Biens et Services	1 911 446	37 917 697	8 921 809	0	48 750 952
	Financement Extérieur	46 110 800	92 276 111	142 248 042	0	280 634 953
	70 EE	46 110 800	92 276 111	142 248 042	0	280 634 953
	Biens et Services	46 110 800	92 276 111	142 248 042	0	280 634 953
02	Compte particulier du Trésor	450 000	40 000	40 000	40 000	570 000
3	OPERATIONS COURANTES - HORS SOLDES	450 000	40 000	40 000	40 000	570 000
	Financement Intérieur	450 000	40 000	40 000	40 000	570 000
	10 RPI	450 000	40 000	40 000	40 000	570 000
	Biens et Services	45 000	40 000	40 000	40 000	165 000
	Transferts	405 000	0	0	0	405 000
620	Appui au développement social et économique	2 356 509	2 003 340	3 121 692	3 699 108	11 180 649
00	Budget Général	2 356 509	2 003 340	3 121 692	3 699 108	11 180 649
3	OPERATIONS COURANTES - HORS SOLDES	2 068 137	1 964 228	3 082 590	3 699 108	10 814 063
	Financement Intérieur	2 068 137	1 964 228	3 082 590	3 699 108	10 814 063
	10 RPI	2 068 137	1 964 228	3 082 590	3 699 108	10 814 063
	Indemnités	1 159 925	1 159 925	1 565 899	1 879 079	5 764 828
	Biens et Services	850 771	746 862	1 419 041	1 702 849	4 719 523
	Transferts	57 441	57 441	97 650	117 180	329 712
5	OPERATIONS D' INVESTISSEMENT	288 372	39 112	39 102	0	366 586
	Financement Intérieur	271 000	0	0	0	271 000
	10 RPI	271 000	0	0	0	271 000
	Biens et Services	271 000	0	0	0	271 000

Prévision Dépenses - En Milliers d'Ariary

Ministère/Institution-Mission-Programme		LFR 2024	LFI 2025	Prév 2026	Prév 2027	Total
Financement	Extérieur	17 372	39 112	39 102	0	95 586
60	SUB	17 372	39 112	39 102	0	95 586
	Biens et Services	17 372	39 112	39 102	0	95 586

Prévision Dépenses - En Milliers d'Ariary

Ministère/Institution-Mission-Programme		LFR 2024	LFI 2025	Prév 2026	Prév 2027	Total
02	SENAT	22 123 979	21 323 037	32 655 019	39 186 024	115 288 059
020	SENAT	22 123 979	21 323 037	32 655 019	39 186 024	115 288 059
002	Administration Et Coordination	10 223 654	9 945 170	14 294 823	17 153 788	51 617 435
00	Budget Général	10 223 654	9 945 170	14 294 823	17 153 788	51 617 435
	3 OPERATIONS COURANTES - HORS SOLDES	10 223 654	9 945 170	14 294 823	17 153 788	51 617 435
	Financement Intérieur	10 223 654	9 945 170	14 294 823	17 153 788	51 617 435
	10 RPI	10 223 654	9 945 170	14 294 823	17 153 788	51 617 435
	Biens et Services	1 743 654	1 465 170	2 783 823	3 340 588	9 333 235
	Transferts	180 000	180 000	306 000	367 200	1 033 200
	Indemnités	8 300 000	8 300 000	11 205 000	13 446 000	41 251 000
119	Gestion opérationnelle des missions des parlementaires du Sénat	11 900 325	11 377 867	18 360 196	22 032 236	63 670 624
00	Budget Général	11 900 325	11 377 867	18 360 196	22 032 236	63 670 624
	3 OPERATIONS COURANTES - HORS SOLDES	11 852 700	11 377 867	18 360 196	22 032 236	63 622 999
	Financement Intérieur	11 852 700	11 377 867	18 360 196	22 032 236	63 622 999
	10 RPI	11 852 700	11 377 867	18 360 196	22 032 236	63 622 999
	Indemnités	5 843 184	5 843 184	7 888 298	9 465 958	29 040 624
	Biens et Services	5 789 516	5 314 683	10 097 898	12 117 478	33 319 575
	Transferts	220 000	220 000	374 000	448 800	1 262 800
	5 OPERATIONS D' INVESTISSEMENT	47 625	0	0	0	47 625
	Financement Intérieur	47 625	0	0	0	47 625
	10 RPI	47 625	0	0	0	47 625
	Biens et Services	47 625	0	0	0	47 625

Prévision Dépenses - En Milliers d'Ariary

Ministère/Institution-Mission-Programme		LFR 2024	LFI 2025	Prév 2026	Prév 2027	Total
03	ASSEMBLEE NATIONALE	87 401 368	85 895 450	62 275 636	65 330 764	300 903 218
030	ASSEMBLEE NATIONALE	87 401 368	85 895 450	62 275 636	65 330 764	300 903 218
003	Administration et Coordination	21 842 890	36 800 171	15 683 872	18 820 648	93 147 581
00	Budget Général	21 842 890	36 800 171	15 683 872	18 820 648	93 147 581
3	OPERATIONS COURANTES - HORS SOLDES	21 795 265	20 195 171	15 683 872	18 820 648	76 494 956
	Financement Intérieur	21 795 265	20 195 171	15 683 872	18 820 648	76 494 956
	10 RPI	21 795 265	20 195 171	15 683 872	18 820 648	76 494 956
	Transferts	700 000	615 000	576 993	692 392	2 584 385
	Biens et Services	3 263 841	3 112 123	2 037 966	2 445 560	10 859 490
	Indemnités	17 831 424	16 468 048	13 068 913	15 682 696	63 051 081
5	OPERATIONS D' INVESTISSEMENT	47 625	16 605 000	0	0	16 652 625
	Financement Intérieur	47 625	16 605 000	0	0	16 652 625
	10 RPI	47 625	16 605 000	0	0	16 652 625
	Biens et Services	47 625	16 605 000	0	0	16 652 625
101	Gouvernance Responsable	65 558 478	49 095 279	46 591 764	46 510 116	207 755 637
00	Budget Général	65 558 478	49 095 279	46 591 764	46 510 116	207 755 637
3	OPERATIONS COURANTES - HORS SOLDES	65 558 478	49 095 279	46 591 764	46 510 116	207 755 637
	Financement Intérieur	65 558 478	49 095 279	46 591 764	46 510 116	207 755 637
	10 RPI	65 558 478	49 095 279	46 591 764	46 510 116	207 755 637
	Biens et Services	34 684 512	17 881 589	11 887 150	14 264 581	78 717 832
	Transferts	838 766	538 061	691 374	829 648	2 897 849
	Indemnités	30 035 200	30 675 629	34 013 240	31 415 887	126 139 956

Prévision Dépenses - En Milliers d'Ariary

Ministère/Institution-Mission-Programme		LFR 2024	LFI 2025	Prév 2026	Prév 2027	Total
04	HAUTE COUR CONSTITUTIONNELLE	11 936 376	9 312 620	14 369 396	17 243 275	52 861 667
040	HAUTE COUR CONSTITUTIONNELLE	11 936 376	9 312 620	14 369 396	17 243 275	52 861 667
004	Administration et Coordination	8 321 766	7 704 899	11 314 725	13 577 670	40 919 060
00	Budget Général	8 321 766	7 704 899	11 314 725	13 577 670	40 919 060
3	OPERATIONS COURANTES - HORS SOLDES	7 871 766	7 704 899	11 314 725	13 577 670	40 469 060
	Financement Intérieur	7 871 766	7 704 899	11 314 725	13 577 670	40 469 060
	10 RPI	7 871 766	7 704 899	11 314 725	13 577 670	40 469 060
	Biens et Services	1 710 277	1 543 410	2 932 479	3 518 975	9 705 141
	Transferts	183 529	183 529	312 000	374 400	1 053 458
	Indemnités	5 977 960	5 977 960	8 070 246	9 684 295	29 710 461
5	OPERATIONS D' INVESTISSEMENT	450 000	0	0	0	450 000
	Financement Intérieur	450 000	0	0	0	450 000
	10 RPI	450 000	0	0	0	450 000
	Biens et Services	450 000	0	0	0	450 000
102	Gouvernance responsable	3 614 610	1 607 721	3 054 671	3 665 605	11 942 607
00	Budget Général	3 614 610	1 607 721	3 054 671	3 665 605	11 942 607
3	OPERATIONS COURANTES - HORS SOLDES	3 614 610	1 607 721	3 054 671	3 665 605	11 942 607
	Financement Intérieur	3 614 610	1 607 721	3 054 671	3 665 605	11 942 607
	10 RPI	3 614 610	1 607 721	3 054 671	3 665 605	11 942 607
	Biens et Services	3 614 610	1 607 721	3 054 671	3 665 605	11 942 607

Prévision Dépenses - En Milliers d'Ariary

Ministère/Institution-Mission-Programme		LFR 2024	LFI 2025	Prév 2026	Prév 2027	Total
05	PRIMATURE	278 303 587	339 884 972	382 205 127	266 007 891	1 266 401 577
050	PRIMATURE	278 303 587	339 884 972	382 205 127	266 007 891	1 266 401 577
005	Administration et Coordination	25 440 214	26 590 103	27 313 213	28 139 666	107 483 196
00	Budget Général	25 440 214	26 590 103	27 313 213	28 139 666	107 483 196
2	OPERATIONS COURANTES - SOLDES	7 751 161	7 573 630	7 800 835	8 034 864	31 160 490
	Financement Intérieur	7 751 161	7 573 630	7 800 835	8 034 864	31 160 490
	10 RPI	7 751 161	7 573 630	7 800 835	8 034 864	31 160 490
	Indemnités	7 751 161	7 573 630	7 800 835	8 034 864	31 160 490
3	OPERATIONS COURANTES - HORS SOLDES	17 689 053	17 316 473	17 727 378	17 784 302	70 517 206
	Financement Intérieur	17 689 053	17 316 473	17 727 378	17 784 302	70 517 206
	10 RPI	17 689 053	17 316 473	17 727 378	17 784 302	70 517 206
	Indemnités	14 825 882	14 807 882	14 807 882	14 807 882	59 249 528
	Transferts	277 551	277 551	277 551	277 551	1 110 204
	Biens et Services	2 585 620	2 231 040	2 641 945	2 698 869	10 157 474
5	OPERATIONS D' INVESTISSEMENT	0	1 700 000	1 785 000	2 320 500	5 805 500
	Financement Intérieur	0	1 700 000	1 785 000	2 320 500	5 805 500
	10 RPI	0	1 700 000	1 785 000	2 320 500	5 805 500
	Biens et Services	0	1 700 000	1 785 000	2 320 500	5 805 500
139	Pilotage et coordination, appui, mise en œuvre, suivi et contrôle des actions gouvernementales	10 899 423	9 921 507	11 364 268	11 995 074	44 180 272
00	Budget Général	10 899 423	9 921 507	11 364 268	11 995 074	44 180 272
3	OPERATIONS COURANTES - HORS SOLDES	10 899 423	9 921 507	11 364 268	11 995 074	44 180 272
	Financement Intérieur	10 899 423	9 921 507	11 364 268	11 995 074	44 180 272
	10 RPI	10 899 423	9 921 507	11 364 268	11 995 074	44 180 272
	Transferts	1 371 312	1 214 396	1 364 357	1 364 357	5 314 422
	Indemnités	0	18 000	18 000	18 000	54 000
	Biens et Services	9 528 111	8 689 111	9 981 911	10 612 717	38 811 850
827	Appui au développement	241 963 950	303 373 362	343 527 646	225 873 151	1 114 738 109
00	Budget Général	241 963 950	303 373 362	343 527 646	225 873 151	1 114 738 109
3	OPERATIONS COURANTES - HORS SOLDES	9 033 643	7 606 816	9 123 167	9 208 444	34 972 070
	Financement Intérieur	9 033 643	7 606 816	9 123 167	9 208 444	34 972 070
	10 RPI	9 033 643	7 606 816	9 123 167	9 208 444	34 972 070
	Biens et Services	1 326 219	72 475	1 326 219	1 326 219	4 051 132
	Transferts	7 707 424	7 534 341	7 796 948	7 882 225	30 920 938
5	OPERATIONS D' INVESTISSEMENT	232 930 307	295 766 546	334 404 479	216 664 707	1 079 766 039
	Financement Extérieur	50 973 662	24 954 975	20 837 575	0	96 766 212
	60 SUB	50 973 662	24 954 975	20 837 575	0	96 766 212
	Biens et Services	32 525 772	21 634 645	17 872 995	0	72 033 412
	Transferts	18 447 890	3 320 330	2 964 580	0	24 732 800
	Financement Extérieur	181 956 645	270 811 571	313 566 904	216 664 707	982 999 827
	70 EE	181 956 645	270 811 571	313 566 904	216 664 707	982 999 827
	Transferts	70 023 817	137 899 242	63 969 115	32 149 106	304 041 280
	Biens et Services	111 932 828	132 912 329	249 597 789	184 515 601	678 958 547

Prévision Dépenses - En Milliers d'Ariary

Ministère/Institution-Mission-Programme		LFR 2024	LFI 2025	Prév 2026	Prév 2027	Total
06	CONSEIL DU FAMPHAVANANA MALAGASY	6 685 097	6 333 852	7 364 386	8 034 097	28 417 432
060	RECONCILIATION MALAGASY	6 685 097	6 333 852	7 364 386	8 034 097	28 417 432
057	Administration et Coordination	6 443 697	6 029 852	6 954 086	7 586 277	27 013 912
00	Budget Général	6 443 697	6 029 852	6 954 086	7 586 277	27 013 912
3	OPERATIONS COURANTES - HORS SOLDES	6 443 697	6 029 852	6 954 086	7 586 277	27 013 912
	Financement Intérieur	6 443 697	6 029 852	6 954 086	7 586 277	27 013 912
10	RPI	6 443 697	6 029 852	6 954 086	7 586 277	27 013 912
	Biens et Services	1 561 053	1 147 208	1 583 178	1 727 104	6 018 543
	Transferts	56 644	56 644	62 308	67 973	243 569
	Indemnités	4 826 000	4 826 000	5 308 600	5 791 200	20 751 800
823	Réconciliation Nationale	241 400	304 000	410 300	447 820	1 403 520
00	Budget Général	241 400	304 000	410 300	447 820	1 403 520
3	OPERATIONS COURANTES - HORS SOLDES	241 400	304 000	410 300	447 820	1 403 520
	Financement Intérieur	241 400	304 000	410 300	447 820	1 403 520
10	RPI	241 400	304 000	410 300	447 820	1 403 520
	Biens et Services	241 400	304 000	410 300	447 820	1 403 520

Prévision Dépenses - En Milliers d'Ariary

Ministère/Institution-Mission-Programme		LFR 2024	LFI 2025	Prév 2026	Prév 2027	Total
07	COMMISSION ELECTORALE NATIONALE INDEPENDANTE	114 437 882	16 371 418	23 981 997	28 778 455	183 569 752
070	ELECTIONS	114 437 882	16 371 418	23 981 997	28 778 455	183 569 752
060	Administration et Coordination	11 881 478	11 826 806	17 494 452	20 993 402	62 196 138
00	Budget Général	11 881 478	11 826 806	17 494 452	20 993 402	62 196 138
	3 OPERATIONS COURANTES - HORS SOLDES	11 881 478	11 826 806	17 494 452	20 993 402	62 196 138
	Financement Intérieur	11 881 478	11 826 806	17 494 452	20 993 402	62 196 138
	10 RPI	11 881 478	11 826 806	17 494 452	20 993 402	62 196 138
	Biens et Services	2 660 911	2 613 239	4 965 121	5 958 205	16 197 476
	Transferts	267 043	260 043	442 074	530 489	1 499 649
	Indemnités	8 953 524	8 953 524	12 087 257	14 504 708	44 499 013
126	Mise en Oeuvre du Processus Electoral	102 368 248	4 364 556	6 145 439	7 374 526	120 252 769
00	Budget Général	101 218 248	4 364 556	6 145 439	7 374 526	119 102 769
	3 OPERATIONS COURANTES - HORS SOLDES	4 670 319	4 364 556	6 145 439	7 374 526	22 554 840
	Financement Intérieur	4 670 319	4 364 556	6 145 439	7 374 526	22 554 840
	10 RPI	4 670 319	4 364 556	6 145 439	7 374 526	22 554 840
	Indemnités	3 904 033	3 904 033	5 270 445	6 324 534	19 403 045
	Biens et Services	766 286	460 523	874 994	1 049 992	3 151 795
	5 OPERATIONS D' INVESTISSEMENT	96 547 929	0	0	0	96 547 929
	Financement Intérieur	96 547 929	0	0	0	96 547 929
	10 RPI	96 547 929	0	0	0	96 547 929
	Biens et Services	96 547 929	0	0	0	96 547 929
05	Fonds de Contrevaieur	1 150 000	0	0	0	1 150 000
	5 OPERATIONS D' INVESTISSEMENT	1 150 000	0	0	0	1 150 000
	Financement Intérieur	1 150 000	0	0	0	1 150 000
	40 FCV	1 150 000	0	0	0	1 150 000
	Biens et Services	1 150 000	0	0	0	1 150 000
825	Education Electorale et Communication	188 156	180 056	342 106	410 527	1 120 845
00	Budget Général	188 156	180 056	342 106	410 527	1 120 845
	3 OPERATIONS COURANTES - HORS SOLDES	188 156	180 056	342 106	410 527	1 120 845
	Financement Intérieur	188 156	180 056	342 106	410 527	1 120 845
	10 RPI	188 156	180 056	342 106	410 527	1 120 845
	Biens et Services	188 156	180 056	342 106	410 527	1 120 845

Prévision Dépenses - En Milliers d'Ariary

Ministère/Institution-Mission-Programme		LF 2024	LFI 2025	Prév 2026	Prév 2027	Total
12	MINISTÈRE DES FORCES ARMEES	557 014 688	543 155 008	597 276 546	621 102 119	2 318 548 361
122	DEFENSE ET SECURITE	505 944 144	498 415 385	513 811 094	533 980 530	2 052 151 153
007	Administration et Coordination	489 743 764	481 587 867	496 087 396	512 361 315	1 979 780 342
00	Budget Général	489 743 764	481 587 867	496 087 396	512 361 315	1 979 780 342
2	OPERATIONS COURANTES - SOLDES	468 277 632	461 660 392	475 510 201	489 775 514	1 895 223 739
	Financement Intérieur	468 277 632	461 660 392	475 510 201	489 775 514	1 895 223 739
10	RPI	468 277 632	461 660 392	475 510 201	489 775 514	1 895 223 739
	Indemnités	468 277 632	461 660 392	475 510 201	489 775 514	1 895 223 739
3	OPERATIONS COURANTES - HORS SOLDES	21 466 132	19 927 475	20 577 195	22 585 801	84 556 603
	Financement Intérieur	21 466 132	19 927 475	20 577 195	22 585 801	84 556 603
10	RPI	21 466 132	19 927 475	20 577 195	22 585 801	84 556 603
	Biens et Services	10 931 986	9 393 328	10 043 048	12 051 654	42 420 016
	Transferts	219 882	219 882	219 882	219 882	879 528
	Indemnités	10 314 264	10 314 265	10 314 265	10 314 265	41 257 059
103	Pilotage de la politique de défense	16 200 380	16 827 518	17 723 698	21 619 215	72 370 811
00	Budget Général	16 200 380	16 827 518	17 723 698	21 619 215	72 370 811
3	OPERATIONS COURANTES - HORS SOLDES	7 220 449	7 060 757	7 468 598	8 287 585	30 037 389
	Financement Intérieur	7 220 449	7 060 757	7 468 598	8 287 585	30 037 389
10	RPI	7 220 449	7 060 757	7 468 598	8 287 585	30 037 389
	Biens et Services	3 846 018	3 695 846	4 094 937	4 913 924	16 550 725
	Transferts	840 064	831 314	840 064	840 064	3 351 506
	Indemnités	2 534 367	2 533 597	2 533 597	2 533 597	10 135 158
5	OPERATIONS D' INVESTISSEMENT	8 979 931	9 766 761	10 255 100	13 331 630	42 333 422
	Financement Intérieur	8 979 931	9 766 761	10 255 100	13 331 630	42 333 422
10	RPI	8 979 931	9 766 761	10 255 100	13 331 630	42 333 422
	Biens et Services	8 979 931	9 766 761	10 255 100	13 331 630	42 333 422
123	ARMEE MALAGASY	51 070 544	44 739 623	83 465 452	87 121 589	266 397 208
008	Administration et Coordination	13 342 519	12 032 593	16 791 831	19 710 420	61 877 363
00	Budget Général	13 342 519	12 032 593	16 791 831	19 710 420	61 877 363
3	OPERATIONS COURANTES - HORS SOLDES	13 342 519	12 032 593	16 791 831	19 710 420	61 877 363
	Financement Intérieur	13 342 519	12 032 593	16 791 831	19 710 420	61 877 363
10	RPI	13 342 519	12 032 593	16 791 831	19 710 420	61 877 363
	Indemnités	3 891 818	3 662 586	3 932 842	4 179 991	15 667 237
	Transferts	68 353	68 353	104 821	125 785	367 312
	Biens et Services	9 382 348	8 301 654	12 754 168	15 404 644	45 842 814
104	Armée de Terre	27 313 062	27 008 717	30 136 261	32 515 667	116 973 707
00	Budget Général	27 313 062	27 008 717	30 136 261	32 515 667	116 973 707
3	OPERATIONS COURANTES - HORS SOLDES	27 313 062	27 008 717	30 136 261	32 515 667	116 973 707
	Financement Intérieur	27 313 062	27 008 717	30 136 261	32 515 667	116 973 707
10	RPI	27 313 062	27 008 717	30 136 261	32 515 667	116 973 707
	Biens et Services	5 708 116	5 333 770	6 783 020	7 647 800	25 472 706
	Indemnités	21 604 946	21 674 947	23 353 241	24 867 867	91 501 001
105	Armée de l'Air	6 625 113	2 366 221	32 694 160	30 681 302	72 366 796
00	Budget Général	6 625 113	2 366 221	32 694 160	30 681 302	72 366 796
3	OPERATIONS COURANTES - HORS SOLDES	2 014 033	1 904 840	2 361 500	2 660 000	8 940 373
	Financement Intérieur	2 014 033	1 904 840	2 361 500	2 660 000	8 940 373
10	RPI	2 014 033	1 904 840	2 361 500	2 660 000	8 940 373
	Biens et Services	1 175 995	1 056 802	1 433 500	1 645 000	5 311 297
	Indemnités	838 038	848 038	928 000	1 015 000	3 629 076
5	OPERATIONS D' INVESTISSEMENT	4 611 080	461 381	30 332 660	28 021 302	63 426 423
	Financement Extérieur	4 611 080	461 381	30 332 660	28 021 302	63 426 423
70	EE	4 611 080	461 381	30 332 660	28 021 302	63 426 423
	Biens et Services	4 611 080	461 381	30 332 660	28 021 302	63 426 423
106	Marine Nationale	3 789 850	3 332 092	3 843 200	4 214 200	15 179 342
00	Budget Général	3 789 850	3 332 092	3 843 200	4 214 200	15 179 342
3	OPERATIONS COURANTES - HORS SOLDES	3 405 492	3 332 092	3 843 200	4 214 200	14 794 984
	Financement Intérieur	3 405 492	3 332 092	3 843 200	4 214 200	14 794 984
10	RPI	3 405 492	3 332 092	3 843 200	4 214 200	14 794 984

Prévision Dépenses - En Milliers d'Ariary

Ministère/Institution-Mission-Programme	LFR 2024	LFI 2025	Prév 2026	Prév 2027	Total
Biens et Services	1 367 338	1 143 938	1 606 000	1 825 000	5 942 276
Indemnités	2 038 154	2 188 154	2 237 200	2 389 200	8 852 708
5 OPERATIONS D' INVESTISSEMENT	384 358	0	0	0	384 358
Financement Extérieur	384 358	0	0	0	384 358
60 SUB	384 358	0	0	0	384 358
Biens et Services	384 358	0	0	0	384 358

Prévision Dépenses - En Milliers d'Ariary

Ministère/Institution-Mission-Programme		LFR 2024	LFI 2025	Prév 2026	Prév 2027	Total
11	MINISTÈRE DES AFFAIRES ETRANGÈRES	99 222 065	107 023 813	112 986 313	116 619 170	435 851 361
080	COOPERATION ET DEVELOPPEMENT	85 100	103 500	139 150	144 500	472 250
622	Diplomatie économique et partenariat au Développement	85 100	103 500	139 150	144 500	472 250
00	Budget Général	85 100	103 500	139 150	144 500	472 250
3	OPERATIONS COURANTES - HORS SOLDES	85 100	103 500	139 150	144 500	472 250
	Financement Intérieur	85 100	103 500	139 150	144 500	472 250
	10 RPI	85 100	103 500	139 150	144 500	472 250
	Biens et Services	85 100	103 500	139 150	144 500	472 250
110	AFFAIRES ETRANGERES	99 136 965	106 920 313	112 847 163	116 474 670	435 379 111
006	Administration et Coordination	78 582 718	88 831 752	91 375 835	94 141 779	352 932 084
00	Budget Général	78 582 718	86 526 752	91 375 835	94 141 779	350 627 084
2	OPERATIONS COURANTES - SOLDES	59 180 600	67 841 071	69 876 307	71 972 579	268 870 557
	Financement Intérieur	59 180 600	67 841 071	69 876 307	71 972 579	268 870 557
	10 RPI	59 180 600	67 841 071	69 876 307	71 972 579	268 870 557
	Indemnités	59 180 600	67 841 071	69 876 307	71 972 579	268 870 557
3	OPERATIONS COURANTES - HORS SOLDES	19 402 118	18 685 681	21 499 528	22 169 200	81 756 527
	Financement Intérieur	19 402 118	18 685 681	21 499 528	22 169 200	81 756 527
	10 RPI	19 402 118	18 685 681	21 499 528	22 169 200	81 756 527
	Biens et Services	4 140 786	4 433 149	5 837 779	6 013 300	20 425 014
	Indemnités	1 833 000	1 842 000	2 008 200	2 022 000	7 705 200
	Transferts	13 428 332	12 410 532	13 653 549	14 133 900	53 626 313
05	Fonds de Contrevaieur	0	2 305 000	0	0	2 305 000
5	OPERATIONS D' INVESTISSEMENT	0	2 305 000	0	0	2 305 000
	Financement Intérieur	0	2 305 000	0	0	2 305 000
	40 FCV	0	2 305 000	0	0	2 305 000
	Biens et Services	0	2 305 000	0	0	2 305 000
623	Diplomatie politique et actions extérieures	20 554 247	18 088 561	21 471 328	22 332 891	82 447 027
00	Budget Général	20 554 247	18 088 561	21 471 328	22 332 891	82 447 027
3	OPERATIONS COURANTES - HORS SOLDES	17 135 897	15 588 561	18 891 328	19 552 891	71 168 677
	Financement Intérieur	17 135 897	15 588 561	18 891 328	19 552 891	71 168 677
	10 RPI	17 135 897	15 588 561	18 891 328	19 552 891	71 168 677
	Indemnités	2 088 787	1 866 711	2 046 563	2 088 719	8 090 780
	Biens et Services	15 047 110	13 721 850	16 844 765	17 464 172	63 077 897
5	OPERATIONS D' INVESTISSEMENT	3 418 350	2 500 000	2 580 000	2 780 000	11 278 350
	Financement Intérieur	3 418 350	2 500 000	2 580 000	2 780 000	11 278 350
	10 RPI	3 418 350	2 500 000	2 580 000	2 780 000	11 278 350
	Biens et Services	3 418 350	2 500 000	2 580 000	2 780 000	11 278 350

Prévision Dépenses - En Milliers d'Ariary

Ministère/Institution-Mission-Programme		LF 2024	LFI 2025	Prév 2026	Prév 2027	Total
16	MINISTÈRE DE LA JUSTICE	199 657 481	219 873 085	268 088 828	295 770 420	983 389 814
160	JUSTICE	198 905 910	219 067 664	266 565 767	293 942 747	978 482 088
012	Administration et Coordination	156 377 768	172 121 670	190 653 110	201 570 020	720 722 568
00	Budget Général	156 377 768	172 121 670	190 653 110	201 570 020	720 722 568
2	OPERATIONS COURANTES - SOLDES	136 837 913	141 367 808	145 608 842	149 977 100	573 791 663
	Financement Intérieur	136 837 913	141 367 808	145 608 842	149 977 100	573 791 663
10	RPI	136 837 913	141 367 808	145 608 842	149 977 100	573 791 663
	Indemnités	136 837 913	141 367 808	145 608 842	149 977 100	573 791 663
3	OPERATIONS COURANTES - HORS SOLDES	12 928 840	12 139 318	19 426 181	23 311 416	67 805 755
	Financement Intérieur	12 928 840	12 139 318	19 426 181	23 311 416	67 805 755
10	RPI	12 928 840	12 139 318	19 426 181	23 311 416	67 805 755
	Biens et Services	6 216 105	5 433 211	10 323 100	12 387 719	34 360 135
	Indemnités	6 563 715	6 563 715	8 861 015	10 633 218	32 621 663
	Transferts	149 020	142 392	242 066	290 479	823 957
5	OPERATIONS D' INVESTISSEMENT	6 611 015	18 614 544	25 618 087	28 281 504	79 125 150
	Financement Extérieur	6 611 015	14 000 738	11 058 410	13 270 092	44 940 255
60	SUB	6 611 015	14 000 738	11 058 410	13 270 092	44 940 255
	Biens et Services	6 611 015	14 000 738	11 058 410	13 270 092	44 940 255
	Financement Extérieur	0	4 613 806	14 559 677	15 011 412	34 184 895
70	EE	0	4 613 806	14 559 677	15 011 412	34 184 895
	Biens et Services	0	4 613 806	14 559 677	15 011 412	34 184 895
111	Administration judiciaire	10 720 111	11 210 314	17 589 685	21 458 818	60 978 928
00	Budget Général	10 630 218	11 111 721	17 491 092	21 360 225	60 593 256
3	OPERATIONS COURANTES - HORS SOLDES	7 886 889	7 579 209	13 781 964	16 538 358	45 786 420
	Financement Intérieur	7 886 889	7 579 209	13 781 964	16 538 358	45 786 420
10	RPI	7 886 889	7 579 209	13 781 964	16 538 358	45 786 420
	Biens et Services	4 749 172	4 486 509	8 524 378	10 229 264	27 989 323
	Transferts	3 137 717	3 092 700	5 257 586	6 309 094	17 797 097
5	OPERATIONS D' INVESTISSEMENT	2 743 329	3 532 512	3 709 128	4 821 867	14 806 836
	Financement Intérieur	2 729 441	3 532 502	3 709 128	4 821 867	14 792 938
10	RPI	2 729 441	3 532 502	3 709 128	4 821 867	14 792 938
	Biens et Services	2 729 441	3 532 502	3 709 128	4 821 867	14 792 938
	Financement Extérieur	13 888	10	0	0	13 898
60	SUB	13 888	10	0	0	13 898
	Biens et Services	13 888	10	0	0	13 898
02	Compte particulier du Trésor	89 893	98 593	98 593	98 593	385 672
3	OPERATIONS COURANTES - HORS SOLDES	89 893	98 593	98 593	98 593	385 672
	Financement Intérieur	89 893	98 593	98 593	98 593	385 672
10	RPI	89 893	98 593	98 593	98 593	385 672
	Biens et Services	89 893	98 593	98 593	98 593	385 672
112	Administration pénitentiaire	26 418 230	30 389 765	50 100 386	61 016 776	167 925 157
00	Budget Général	26 418 230	30 389 765	50 100 386	61 016 776	167 925 157
3	OPERATIONS COURANTES - HORS SOLDES	24 732 885	21 853 441	41 137 245	49 364 691	137 088 262
	Financement Intérieur	24 732 885	21 853 441	41 137 245	49 364 691	137 088 262
10	RPI	24 732 885	21 853 441	41 137 245	49 364 691	137 088 262
	Biens et Services	22 660 957	19 931 982	37 870 764	45 444 913	125 908 616
	Transferts	2 071 928	1 921 459	3 266 481	3 919 778	11 179 646
5	OPERATIONS D' INVESTISSEMENT	1 685 345	8 536 324	8 963 141	11 652 085	30 836 895
	Financement Intérieur	1 685 345	8 536 324	8 963 141	11 652 085	30 836 895
10	RPI	1 685 345	8 536 324	8 963 141	11 652 085	30 836 895
	Biens et Services	1 685 345	8 536 324	8 963 141	11 652 085	30 836 895
127	Promotion de l'intégrité	405 710	405 710	765 057	918 068	2 494 545
00	Budget Général	405 710	405 710	765 057	918 068	2 494 545
3	OPERATIONS COURANTES - HORS SOLDES	405 710	405 710	765 057	918 068	2 494 545
	Financement Intérieur	405 710	405 710	765 057	918 068	2 494 545
10	RPI	405 710	405 710	765 057	918 068	2 494 545
	Transferts	28 965	28 965	49 241	59 089	166 260
	Biens et Services	376 745	376 745	715 816	858 979	2 328 285

Prévision Dépenses - En Milliers d'Ariary

Ministère/Institution-Mission-Programme		LFR 2024	LFI 2025	Prév 2026	Prév 2027	Total
140	Répression des actes de corruption	4 605 668	4 545 932	6 715 574	8 088 719	23 955 893
00	Budget Général	4 599 318	4 538 582	6 708 224	8 081 369	23 927 493
	3 OPERATIONS COURANTES - HORS SOLDES	4 251 582	4 238 582	6 393 224	7 671 869	22 555 257
	Financement Intérieur	4 251 582	4 238 582	6 393 224	7 671 869	22 555 257
	10 RPI	4 251 582	4 238 582	6 393 224	7 671 869	22 555 257
	Transferts	50 409	50 409	85 695	102 834	289 347
	Indemnités	3 000 000	3 000 000	4 050 000	4 860 000	14 910 000
	Biens et Services	1 201 173	1 188 173	2 257 529	2 709 035	7 355 910
	5 OPERATIONS D' INVESTISSEMENT	347 736	300 000	315 000	409 500	1 372 236
	Financement Intérieur	347 736	300 000	315 000	409 500	1 372 236
	10 RPI	347 736	300 000	315 000	409 500	1 372 236
	Biens et Services	347 736	300 000	315 000	409 500	1 372 236
02	Compte particulier du Trésor	6 350	7 350	7 350	7 350	28 400
	3 OPERATIONS COURANTES - HORS SOLDES	6 350	7 350	7 350	7 350	28 400
	Financement Intérieur	6 350	7 350	7 350	7 350	28 400
	10 RPI	6 350	7 350	7 350	7 350	28 400
	Biens et Services	6 350	7 350	7 350	7 350	28 400
143	Justice Administrative	378 423	394 273	741 955	890 346	2 404 997
00	Budget Général	378 423	394 273	741 955	890 346	2 404 997
	3 OPERATIONS COURANTES - HORS SOLDES	378 423	394 273	741 955	890 346	2 404 997
	Financement Intérieur	378 423	394 273	741 955	890 346	2 404 997
	10 RPI	378 423	394 273	741 955	890 346	2 404 997
	Biens et Services	343 600	358 450	681 055	817 266	2 200 371
	Transferts	34 823	35 823	60 900	73 080	204 626
161	JUSTICE FINANCIERE	751 571	805 421	1 523 061	1 827 673	4 907 726
141	Contrôle externe des finances publiques et assistance aux pouvoirs publics	403 838	394 838	748 392	898 070	2 445 138
00	Budget Général	403 838	394 838	748 392	898 070	2 445 138
	3 OPERATIONS COURANTES - HORS SOLDES	403 838	394 838	748 392	898 070	2 445 138
	Financement Intérieur	403 838	394 838	748 392	898 070	2 445 138
	10 RPI	403 838	394 838	748 392	898 070	2 445 138
	Biens et Services	394 838	385 838	733 092	879 710	2 393 478
	Transferts	9 000	9 000	15 300	18 360	51 660
142	Contrôle des finances locales et assistance aux CTD	347 733	410 583	774 669	929 603	2 462 588
00	Budget Général	347 733	410 583	774 669	929 603	2 462 588
	3 OPERATIONS COURANTES - HORS SOLDES	347 733	410 583	774 669	929 603	2 462 588
	Financement Intérieur	347 733	410 583	774 669	929 603	2 462 588
	10 RPI	347 733	410 583	774 669	929 603	2 462 588
	Biens et Services	323 733	383 383	728 429	874 115	2 309 660
	Transferts	24 000	27 200	46 240	55 488	152 928

Prévision Dépenses - En Milliers d'Ariary

Ministère/Institution-Mission-Programme		LFR 2024	LFI 2025	Prév 2026	Prév 2027	Total
14	MINISTÈRE DE L'INTÉRIEUR	150 249 530	147 997 219	191 205 869	220 016 054	709 468 672
140	ADMINISTRATION DU TERRITOIRE	108 389 661	107 727 689	149 728 253	177 294 107	543 139 710
075	Administration et Coordination	61 384 145	29 556 298	56 165 440	63 426 799	210 532 682
00	Budget Général	61 384 145	29 556 298	56 165 440	63 426 799	210 532 682
	3 OPERATIONS COURANTES - HORS SOLDES	25 221 332	24 669 543	42 569 895	51 083 872	143 544 642
	Financement Intérieur	25 221 332	24 669 543	42 569 895	51 083 872	143 544 642
	10 RPI	25 221 332	24 669 543	42 569 895	51 083 872	143 544 642
	Transferts	21 680 186	21 433 797	36 437 455	43 724 946	123 276 384
	Indemnités	28 150	28 150	38 003	45 604	139 907
	Biens et Services	3 512 996	3 207 596	6 094 437	7 313 322	20 128 351
	5 OPERATIONS D' INVESTISSEMENT	36 162 813	4 886 755	13 595 545	12 342 927	66 988 040
	Financement Intérieur	1 505 456	0	5 457 382	7 094 597	14 057 435
	10 RPI	1 505 456	0	5 457 382	7 094 597	14 057 435
	Transferts	1 505 456	0	5 457 382	7 094 597	14 057 435
	Financement Extérieur	34 657 357	4 425 374	2 654 018	0	41 736 749
	60 SUB	34 657 357	4 425 374	2 654 018	0	41 736 749
	Biens et Services	34 657 357	4 425 374	2 654 018	0	41 736 749
	Financement Extérieur	0	461 381	5 484 145	5 248 330	11 193 856
	70 EE	0	461 381	5 484 145	5 248 330	11 193 856
	Biens et Services	0	461 381	5 484 145	5 248 330	11 193 856
133	Administration Territoriale	46 337 721	77 558 682	92 398 663	112 470 330	328 765 396
00	Budget Général	46 337 721	64 280 182	79 120 163	99 191 830	288 929 896
	3 OPERATIONS COURANTES - HORS SOLDES	28 430 705	19 287 770	36 643 735	43 972 474	128 334 684
	Financement Intérieur	28 430 705	19 287 770	36 643 735	43 972 474	128 334 684
	10 RPI	28 430 705	19 287 770	36 643 735	43 972 474	128 334 684
	Biens et Services	28 415 062	19 272 127	36 617 142	43 940 562	128 244 893
	Transferts	15 643	15 643	26 593	31 912	89 791
	5 OPERATIONS D' INVESTISSEMENT	17 907 016	44 992 412	42 476 428	55 219 356	160 595 212
	Financement Intérieur	17 907 016	44 992 412	42 476 428	55 219 356	160 595 212
	10 RPI	17 907 016	44 992 412	42 476 428	55 219 356	160 595 212
	Transferts	17 907 016	40 750 000	40 750 000	52 975 000	152 382 016
	Biens et Services	0	4 242 412	1 726 428	2 244 356	8 213 196
02	Compte particulier du Trésor	0	13 278 500	13 278 500	13 278 500	39 835 500
	3 OPERATIONS COURANTES - HORS SOLDES	0	13 278 500	13 278 500	13 278 500	39 835 500
	Financement Intérieur	0	13 278 500	13 278 500	13 278 500	39 835 500
	10 RPI	0	13 278 500	13 278 500	13 278 500	39 835 500
	Biens et Services	0	13 278 500	13 278 500	13 278 500	39 835 500
135	Réformes Administratives	667 795	612 709	1 164 150	1 396 978	3 841 632
00	Budget Général	667 795	612 709	1 164 150	1 396 978	3 841 632
	3 OPERATIONS COURANTES - HORS SOLDES	667 795	612 709	1 164 150	1 396 978	3 841 632
	Financement Intérieur	667 795	612 709	1 164 150	1 396 978	3 841 632
	10 RPI	667 795	612 709	1 164 150	1 396 978	3 841 632
	Biens et Services	667 795	612 709	1 164 150	1 396 978	3 841 632
142	ADMINISTRATION DU TERRITOIRE ET DECENTRALISATION	41 859 869	40 269 530	41 477 616	42 721 947	166 328 962
063	Administration et Coordination	41 856 494	40 269 530	41 477 616	42 721 947	166 325 587
00	Budget Général	41 856 494	40 269 530	41 477 616	42 721 947	166 325 587
	2 OPERATIONS COURANTES - SOLDES	41 856 494	40 269 530	41 477 616	42 721 947	166 325 587
	Financement Intérieur	41 856 494	40 269 530	41 477 616	42 721 947	166 325 587
	10 RPI	41 856 494	40 269 530	41 477 616	42 721 947	166 325 587
	Indemnités	41 856 494	40 269 530	41 477 616	42 721 947	166 325 587
133	Administration Territoriale	3 375	0	0	0	3 375
00	Budget Général	3 375	0	0	0	3 375
	3 OPERATIONS COURANTES - HORS SOLDES	3 375	0	0	0	3 375
	Financement Intérieur	3 375	0	0	0	3 375
	10 RPI	3 375	0	0	0	3 375
	Biens et Services	3 375	0	0	0	3 375

Prévision Dépenses - En Milliers d'Ariary

Ministère/Institution-Mission-Programme		LF 2024	LFI 2025	Prév 2026	Prév 2027	Total
21	MINISTERE DE L'ECONOMIE ET DES FINANCES	11 507 907 358	11 419 026 505	10 999 639 901	10 990 682 49	44 917 256 256
220	FINANCES ET BUDGET	11 474 156 306	11 385 841 507	10 965 459 354	10 955 476 530	44 780 933 697
013	Administration et Coordination	374 903 433	439 698 791	437 214 542	463 858 230	1 715 674 996
00	Budget Général	329 942 145	400 951 291	396 529 667	421 139 111	1 548 562 214
2	OPERATIONS COURANTES - SOLDES	72 888 326	78 663 311	85 142 212	87 699 165	324 393 014
	Financement Intérieur	72 888 326	78 663 311	85 142 212	87 699 165	324 393 014
10	RPI	72 888 326	78 663 311	85 142 212	87 699 165	324 393 014
	Indemnités	72 888 326	78 663 311	85 142 212	87 699 165	324 393 014
3	OPERATIONS COURANTES - HORS SOLDES	39 026 235	35 652 328	66 716 141	80 027 520	221 422 224
	Financement Intérieur	39 026 235	35 652 328	66 716 141	80 027 520	221 422 224
10	RPI	39 026 235	35 652 328	66 716 141	80 027 520	221 422 224
	Indemnités	159 306	159 306	159 306	159 306	637 224
	Biens et Services	34 467 256	31 093 349	59 077 391	70 892 881	195 530 877
	Transferts	4 399 673	4 399 673	7 479 444	8 975 333	25 254 123
5	OPERATIONS D' INVESTISSEMENT	218 027 584	286 635 652	244 671 314	253 412 426	1 002 746 976
	Financement Intérieur	2 246 500	1 100 000	1 155 000	1 501 500	6 003 000
10	RPI	2 246 500	1 100 000	1 155 000	1 501 500	6 003 000
	Biens et Services	2 246 500	1 100 000	1 155 000	1 501 500	6 003 000
	Financement Extérieur	114 622 091	184 031 930	146 645 932	137 657 404	582 957 357
60	SUB	114 622 091	184 031 930	146 645 932	137 657 404	582 957 357
	Transferts	0	1 000 000	1 000 000	1 000 000	3 000 000
	Biens et Services	114 622 091	183 031 930	145 645 932	136 657 404	579 957 357
	Financement Extérieur	101 158 993	101 503 722	96 870 382	114 253 522	413 786 619
70	EE	101 158 993	101 503 722	96 870 382	114 253 522	413 786 619
	Biens et Services	90 812 647	88 791 740	91 759 322	109 730 856	381 094 565
	Transferts	10 346 346	12 711 982	5 111 060	4 522 666	32 692 054
01	Budget annexe	44 961 288	38 747 500	40 684 875	42 719 119	167 112 782
3	OPERATIONS COURANTES - HORS SOLDES	35 516 288	30 802 500	32 342 625	33 959 756	132 621 169
	Financement Intérieur	34 516 288	30 002 500	31 502 625	33 077 756	129 099 169
10	RPI	34 516 288	30 002 500	31 502 625	33 077 756	129 099 169
	Transferts	224 200	224 200	235 410	247 180	930 990
	Biens et Services	21 019 300	13 384 300	14 053 515	14 756 191	63 213 306
	Indemnités	13 272 788	16 394 000	17 213 700	18 074 385	64 954 873
	Financement Intérieur	1 000 000	800 000	840 000	882 000	3 522 000
20	DTI	1 000 000	800 000	840 000	882 000	3 522 000
	Biens et Services	1 000 000	800 000	840 000	882 000	3 522 000
5	OPERATIONS D' INVESTISSEMENT	9 445 000	7 945 000	8 342 250	8 759 362	34 491 612
	Financement Intérieur	7 345 000	7 345 000	7 712 250	8 097 862	30 500 112
10	RPI	7 345 000	7 345 000	7 712 250	8 097 862	30 500 112
	Biens et Services	7 345 000	7 345 000	7 712 250	8 097 862	30 500 112
	Financement Intérieur	2 100 000	600 000	630 000	661 500	3 991 500
20	DTI	2 100 000	600 000	630 000	661 500	3 991 500
	Biens et Services	2 100 000	600 000	630 000	661 500	3 991 500
114	Gestion du Budget	147 175 854	95 629 087	111 139 630	119 304 617	473 249 188
00	Budget Général	147 175 854	95 629 087	111 139 630	119 304 617	473 249 188
2	OPERATIONS COURANTES - SOLDES	83 524 041	80 284 458	82 692 997	85 173 785	331 675 281
	Financement Intérieur	83 524 041	80 284 458	82 692 997	85 173 785	331 675 281
10	RPI	83 524 041	80 284 458	82 692 997	85 173 785	331 675 281
	Indemnités	83 524 041	80 284 458	82 692 997	85 173 785	331 675 281
3	OPERATIONS COURANTES - HORS SOLDES	63 651 813	15 344 629	28 446 633	34 130 832	141 573 907
	Financement Intérieur	63 651 813	15 344 629	28 446 633	34 130 832	141 573 907
10	RPI	63 651 813	15 344 629	28 446 633	34 130 832	141 573 907
	Biens et Services	61 982 324	13 663 724	25 607 054	30 728 472	131 981 574
	Indemnités	25 557	25 657	25 657	25 657	102 528
	Transferts	1 643 932	1 655 248	2 813 922	3 376 703	9 489 805
115	Gestion Fiscale	116 400 704	117 240 797	125 599 912	130 811 202	490 052 615
00	Budget Général	98 394 704	97 740 797	106 099 912	111 311 202	413 546 615
2	OPERATIONS COURANTES - SOLDES	90 984 516	91 424 769	94 167 507	96 992 535	373 569 327

Prévision Dépenses - En Milliers d'Ariary

Ministère/Institution-Mission-Programme		LFR 2024	LFI 2025	Prév 2026	Prév 2027	Total
Financement	Intérieur	90 984 516	91 424 769	94 167 507	96 992 535	373 569 327
10	RPI	90 984 516	91 424 769	94 167 507	96 992 535	373 569 327
	Indemnités	90 984 516	91 424 769	94 167 507	96 992 535	373 569 327
3	OPERATIONS COURANTES - HORS SOLDES	6 980 398	6 316 028	11 932 405	14 318 667	39 547 498
Financement	Intérieur	6 980 398	6 316 028	11 932 405	14 318 667	39 547 498
10	RPI	6 980 398	6 316 028	11 932 405	14 318 667	39 547 498
	Biens et Services	6 644 005	5 979 635	11 361 307	13 633 569	37 618 516
	Indemnités	1 100	1 100	1 100	1 100	4 400
	Transferts	335 293	335 293	569 998	683 998	1 924 582
5	OPERATIONS D' INVESTISSEMENT	429 790	0	0	0	429 790
Financement	Intérieur	429 790	0	0	0	429 790
10	RPI	429 790	0	0	0	429 790
	Biens et Services	429 790	0	0	0	429 790
02	Compte particulier du Trésor	18 006 000	19 500 000	19 500 000	19 500 000	76 506 000
3	OPERATIONS COURANTES - HORS SOLDES	18 006 000	19 500 000	19 500 000	19 500 000	76 506 000
Financement	Intérieur	18 006 000	19 500 000	19 500 000	19 500 000	76 506 000
10	RPI	18 006 000	19 500 000	19 500 000	19 500 000	76 506 000
	Biens et Services	18 006 000	19 500 000	19 500 000	19 500 000	76 506 000
116	Douanes	81 441 102	84 650 545	97 044 616	106 786 433	369 922 696
00	Budget Général	54 511 102	53 534 545	58 124 616	60 985 433	227 155 696
2	OPERATIONS COURANTES - SOLDES	50 667 174	50 052 073	51 553 638	53 100 251	205 373 136
Financement	Intérieur	50 667 174	50 052 073	51 553 638	53 100 251	205 373 136
10	RPI	50 667 174	50 052 073	51 553 638	53 100 251	205 373 136
	Indemnités	50 667 174	50 052 073	51 553 638	53 100 251	205 373 136
3	OPERATIONS COURANTES - HORS SOLDES	3 843 928	3 482 472	6 570 978	7 885 182	21 782 560
Financement	Intérieur	3 843 928	3 482 472	6 570 978	7 885 182	21 782 560
10	RPI	3 843 928	3 482 472	6 570 978	7 885 182	21 782 560
	Transferts	228 575	228 575	388 578	466 294	1 312 022
	Biens et Services	3 615 353	3 253 897	6 182 400	7 418 888	20 470 538
02	Compte particulier du Trésor	26 376 000	30 562 000	38 920 000	45 801 000	141 659 000
3	OPERATIONS COURANTES - HORS SOLDES	26 376 000	30 562 000	38 920 000	45 801 000	141 659 000
Financement	Intérieur	26 376 000	30 562 000	38 920 000	45 801 000	141 659 000
10	RPI	26 376 000	30 562 000	38 920 000	45 801 000	141 659 000
	Indemnités	25 848 480	29 950 760	38 141 600	44 884 980	138 825 820
	Biens et Services	527 520	611 240	778 400	916 020	2 833 180
05	Fonds de Contrevaieur	554 000	554 000	0	0	1 108 000
5	OPERATIONS D' INVESTISSEMENT	554 000	554 000	0	0	1 108 000
Financement	Intérieur	554 000	554 000	0	0	1 108 000
40	FCV	554 000	554 000	0	0	1 108 000
	Biens et Services	554 000	554 000	0	0	1 108 000
117	Trésor	7 611 201 524	8 098 903 914	6 805 263 703	6 372 285 234	28 887 654 375
00	Budget Général	3 352 262 351	2 011 827 064	1 110 255 112	1 077 645 213	7 551 989 740
1	OPERATIONS COURANTES - DETTE PUBLIQUE	671 968 072	756 456 049	942 168 447	876 803 813	3 247 396 381
Financement	Intérieur	671 968 072	756 456 049	942 168 447	876 803 813	3 247 396 381
10	RPI	671 968 072	756 456 049	942 168 447	876 803 813	3 247 396 381
	Biens et Services	671 968 072	756 456 049	942 168 447	876 803 813	3 247 396 381
2	OPERATIONS COURANTES - SOLDES	101 298 294	101 683 626	104 734 127	107 876 159	415 592 206
Financement	Intérieur	101 298 294	101 683 626	104 734 127	107 876 159	415 592 206
10	RPI	101 298 294	101 683 626	104 734 127	107 876 159	415 592 206
	Indemnités	101 298 294	101 683 626	104 734 127	107 876 159	415 592 206
3	OPERATIONS COURANTES - HORS SOLDES	2 577 155 221	1 140 478 741	33 664 670	40 197 125	3 791 495 757
Financement	Intérieur	2 577 155 221	1 140 478 741	33 664 670	40 197 125	3 791 495 757
10	RPI	2 577 155 221	1 140 478 741	33 664 670	40 197 125	3 791 495 757
	Transferts	1 683 132	1 683 132	2 861 324	3 433 588	9 661 176
	Indemnités	1 822 391	1 822 391	2 004 630	2 205 093	7 854 505
	Biens et Services	2 573 649 698	1 136 973 218	28 798 716	34 558 444	3 773 980 076

Prévision Dépenses - En Milliers d'Ariary

Ministère/Institution-Mission-Programme		LFR 2024	LFI 2025	Prév 2026	Prév 2027	Total
5	OPERATIONS D' INVESTISSEMENT	1 840 764	13 208 648	29 687 868	52 768 116	97 505 396
Financement	Intérieur	495 505	0	0	0	495 505
10	RPI	495 505	0	0	0	495 505
	Biens et Services	495 505	0	0	0	495 505
Financement	Extérieur	1 345 259	3 981 038	6 635 046	3 981 028	15 942 371
60	SUB	1 345 259	3 981 038	6 635 046	3 981 028	15 942 371
	Biens et Services	1 345 259	3 981 038	6 635 046	3 981 028	15 942 371
Financement	Extérieur	0	9 227 610	23 052 822	48 787 088	81 067 520
70	EE	0	9 227 610	23 052 822	48 787 088	81 067 520
	Biens et Services	0	9 227 610	23 052 822	48 787 088	81 067 520
02	Compte particulier du Trésor	589 160 873	1 138 200 472	107 534 902	150 730 195	1 985 626 442
3	OPERATIONS COURANTES - HORS SOLDES	280 495 178	875 657 766	20 176 841	20 176 841	1 196 506 626
Financement	Intérieur	280 495 178	875 657 766	20 176 841	20 176 841	1 196 506 626
10	RPI	280 495 178	875 657 766	20 176 841	20 176 841	1 196 506 626
	Transferts	7 620 000	4 481 011	4 481 011	4 481 011	21 063 033
	Biens et Services	272 864 378	871 165 955	15 685 030	15 685 030	1 175 400 393
	Indemnités	10 800	10 800	10 800	10 800	43 200
5	OPERATIONS D' INVESTISSEMENT	308 665 695	262 542 706	87 358 061	130 553 354	789 119 816
Financement	Extérieur	308 665 695	262 542 706	87 358 061	130 553 354	789 119 816
70	EE	308 665 695	262 542 706	87 358 061	130 553 354	789 119 816
	Bilan	308 665 695	262 542 706	87 358 061	130 553 354	789 119 816
05	Fonds de Contrevaieur	3 894 300	3 880 000	0	0	7 774 300
5	OPERATIONS D' INVESTISSEMENT	3 894 300	3 880 000	0	0	7 774 300
Financement	Intérieur	3 894 300	3 880 000	0	0	7 774 300
40	FCV	3 894 300	3 880 000	0	0	7 774 300
	Biens et Services	3 894 300	3 880 000	0	0	7 774 300
06	Dettes Publiques	3 665 884 000	4 944 996 378	5 587 473 689	5 143 909 826	19 342 263 893
7	OPERATIONS DE FINANCEMENT	3 665 884 000	4 944 996 378	5 587 473 689	5 143 909 826	19 342 263 893
Financement	Intérieur	3 665 884 000	4 944 996 378	5 587 473 689	5 143 909 826	19 342 263 893
10	RPI	3 665 884 000	4 944 996 378	5 587 473 689	5 143 909 826	19 342 263 893
	Bilan	3 665 884 000	4 944 996 378	5 587 473 689	5 143 909 826	19 342 263 893
129	Contrôle Budgetaire et Financière	29 859 992	29 357 394	31 610 827	33 060 767	123 888 980
00	Budget Général	29 859 992	29 357 394	31 610 827	33 060 767	123 888 980
2	OPERATIONS COURANTES - SOLDES	27 638 040	27 311 472	28 130 808	28 974 744	112 055 064
Financement	Intérieur	27 638 040	27 311 472	28 130 808	28 974 744	112 055 064
10	RPI	27 638 040	27 311 472	28 130 808	28 974 744	112 055 064
	Indemnités	27 638 040	27 311 472	28 130 808	28 974 744	112 055 064
3	OPERATIONS COURANTES - HORS SOLDES	2 221 952	2 045 922	3 480 019	4 086 023	11 833 916
Financement	Intérieur	2 221 952	2 045 922	3 480 019	4 086 023	11 833 916
10	RPI	2 221 952	2 045 922	3 480 019	4 086 023	11 833 916
	Transferts	11 169	11 169	18 987	22 784	64 109
	Indemnités	450 000	450 000	450 000	450 000	1 800 000
	Biens et Services	1 760 783	1 584 753	3 011 032	3 613 239	9 969 807
130	Gestion Financière du Personnel de l'Etat	1 163 727 684	1 172 510 653	1 223 356 799	1 284 474 835	4 844 069 971
00	Budget Général	128 064 127	140 850 244	140 526 033	147 935 664	557 376 068
2	OPERATIONS COURANTES - SOLDES	114 837 451	118 187 384	121 733 011	125 384 990	480 142 836
Financement	Intérieur	114 837 451	118 187 384	121 733 011	125 384 990	480 142 836
10	RPI	114 837 451	118 187 384	121 733 011	125 384 990	480 142 836
	Indemnités	114 837 451	118 187 384	121 733 011	125 384 990	480 142 836
3	OPERATIONS COURANTES - HORS SOLDES	13 226 676	22 662 860	18 793 022	22 550 674	77 233 232
Financement	Intérieur	13 226 676	22 662 860	18 793 022	22 550 674	77 233 232
10	RPI	13 226 676	22 662 860	18 793 022	22 550 674	77 233 232
	Indemnités	4 443	4 743	4 743	4 743	18 672
	Biens et Services	12 625 157	22 127 041	17 885 448	21 462 534	74 100 180
	Transferts	597 076	531 076	902 831	1 083 397	3 114 380
02	Compte particulier du Trésor	1 035 663 557	1 031 660 409	1 082 830 766	1 136 539 171	4 286 693 903
3	OPERATIONS COURANTES - HORS SOLDES	1 035 663 557	1 031 660 409	1 082 830 766	1 136 539 171	4 286 693 903

Prévision Dépenses - En Milliers d'Ariary

Ministère/Institution-Mission-Programme		LFR 2024	LFI 2025	Prév 2026	Prév 2027	Total
Financement	Intérieur	1 035 663 557	1 031 660 409	1 082 830 766	1 136 539 171	4 286 693 903
10	RPI	1 035 663 557	1 031 660 409	1 082 830 766	1 136 539 171	4 286 693 903
	Transferts	1 035 663 557	1 031 660 409	1 082 830 766	1 136 539 171	4 286 693 903
146	Gestion des opérations budgétaires transversales	1 948 151 004	1 347 134 666	2 132 870 921	2 443 265 427	7 871 422 018
00	Budget Général	1 948 151 004	1 347 134 666	2 132 870 921	2 443 265 427	7 871 422 018
3	OPERATIONS COURANTES - HORS SOLDES	1 719 642 235	1 066 258 828	1 858 547 574	2 032 790 965	6 677 239 602
Financement	Intérieur	1 719 642 235	1 066 258 828	1 858 547 574	2 032 790 965	6 677 239 602
10	RPI	1 719 642 235	1 066 258 828	1 858 547 574	2 032 790 965	6 677 239 602
	Indemnités	11 908 160	12 927 573	34 908 633	45 703 400	105 447 766
	Biens et Services	15 862 864	27 682 203	160 698 625	170 321 929	374 565 621
	Transferts	1 691 871 211	1 025 649 052	1 662 940 316	1 816 765 636	6 197 226 215
5	OPERATIONS D' INVESTISSEMENT	228 508 769	280 875 838	274 323 347	410 474 462	1 194 182 416
Financement	Intérieur	205 666 221	245 875 838	224 323 347	330 474 462	1 006 339 868
10	RPI	205 666 221	245 875 838	224 323 347	330 474 462	1 006 339 868
	Biens et Services	141 551 005	167 385 419	224 323 347	330 474 462	863 734 233
	Transferts	64 115 216	78 490 419	0	0	142 605 635
Financement	Intérieur	7 842 548	25 000 000	30 000 000	50 000 000	112 842 548
20	DTI	7 842 548	25 000 000	30 000 000	50 000 000	112 842 548
	Biens et Services	7 842 548	25 000 000	30 000 000	50 000 000	112 842 548
Financement	Intérieur	15 000 000	10 000 000	20 000 000	30 000 000	75 000 000
30	TVA	15 000 000	10 000 000	20 000 000	30 000 000	75 000 000
	Biens et Services	15 000 000	10 000 000	20 000 000	30 000 000	75 000 000
803	Action sociale et développement	1 295 009	715 660	1 358 404	1 629 785	4 998 858
00	Budget Général	1 295 009	715 660	1 358 404	1 629 785	4 998 858
3	OPERATIONS COURANTES - HORS SOLDES	795 009	715 660	1 358 404	1 629 785	4 498 858
Financement	Intérieur	795 009	715 660	1 358 404	1 629 785	4 498 858
10	RPI	795 009	715 660	1 358 404	1 629 785	4 498 858
	Biens et Services	793 509	714 160	1 356 904	1 628 285	4 492 858
	Indemnités	1 500	1 500	1 500	1 500	6 000
5	OPERATIONS D' INVESTISSEMENT	500 000	0	0	0	500 000
Financement	Intérieur	500 000	0	0	0	500 000
10	RPI	500 000	0	0	0	500 000
	Biens et Services	500 000	0	0	0	500 000
290	PILOTAGE DE L'ECONOMIE	33 751 052	33 184 998	34 180 547	35 205 962	136 322 559
014	Administration et Coordination	33 723 427	33 184 998	34 180 547	35 205 962	136 294 934
00	Budget Général	33 723 427	33 184 998	34 180 547	35 205 962	136 294 934
2	OPERATIONS COURANTES - SOLDES	33 723 427	33 184 998	34 180 547	35 205 962	136 294 934
Financement	Intérieur	33 723 427	33 184 998	34 180 547	35 205 962	136 294 934
10	RPI	33 723 427	33 184 998	34 180 547	35 205 962	136 294 934
	Indemnités	33 723 427	33 184 998	34 180 547	35 205 962	136 294 934
604	Economie	27 625	0	0	0	27 625
00	Budget Général	27 625	0	0	0	27 625
3	OPERATIONS COURANTES - HORS SOLDES	27 625	0	0	0	27 625
Financement	Intérieur	27 625	0	0	0	27 625
10	RPI	27 625	0	0	0	27 625
	Biens et Services	27 625	0	0	0	27 625

Prévision Dépenses - En Milliers d'Ariary

Ministère/Institution-Mission-Programme		LFR 2024	LFI 2025	Prév 2026	Prév 2027	Total
15	MINISTÈRE DE LA SÉCURITÉ PUBLIQUE	228 315 044	244 410 937	263 551 416	275 672 024	1 011 949 421
150	SECURITE PUBLIQUE	228 315 044	244 410 937	263 551 416	275 672 024	1 011 949 421
036	Administration et Coordination	198 455 047	220 418 321	232 003 355	240 846 440	891 723 163
00	Budget Général	198 455 047	220 418 321	232 003 355	240 846 440	891 723 163
	2 OPERATIONS COURANTES - SOLDES	191 549 050	214 492 199	220 926 965	227 554 772	854 522 986
	Financement Intérieur	191 549 050	214 492 199	220 926 965	227 554 772	854 522 986
	10 RPI	191 549 050	214 492 199	220 926 965	227 554 772	854 522 986
	Indemnités	191 549 050	214 492 199	220 926 965	227 554 772	854 522 986
	3 OPERATIONS COURANTES - HORS SOLDES	6 905 997	5 926 122	11 076 390	13 291 668	37 200 177
	Financement Intérieur	6 905 997	5 926 122	11 076 390	13 291 668	37 200 177
	10 RPI	6 905 997	5 926 122	11 076 390	13 291 668	37 200 177
	Indemnités	60 000	60 000	81 000	97 200	298 200
	Biens et Services	6 184 791	5 114 916	9 718 340	11 662 008	32 680 055
	Transferts	661 206	751 206	1 277 050	1 532 460	4 221 922
120	Securité publique	12 032 552	2 539 670	4 806 523	5 767 937	25 146 682
00	Budget Général	12 032 552	2 539 670	4 806 523	5 767 937	25 146 682
	3 OPERATIONS COURANTES - HORS SOLDES	3 111 200	2 538 670	4 805 473	5 766 572	16 221 915
	Financement Intérieur	3 111 200	2 538 670	4 805 473	5 766 572	16 221 915
	10 RPI	3 111 200	2 538 670	4 805 473	5 766 572	16 221 915
	Transferts	180 000	90 000	153 000	183 600	606 600
	Biens et Services	2 931 200	2 448 670	4 652 473	5 582 972	15 615 315
	5 OPERATIONS D' INVESTISSEMENT	8 921 352	1 000	1 050	1 365	8 924 767
	Financement Intérieur	8 921 352	1 000	1 050	1 365	8 924 767
	10 RPI	8 921 352	1 000	1 050	1 365	8 924 767
	Biens et Services	8 921 352	1 000	1 050	1 365	8 924 767
136	Surveillance du territoire et renseignements généraux	11 701 000	15 282 000	15 390 900	15 436 880	57 810 780
00	Budget Général	11 701 000	121 000	229 900	275 880	12 327 780
	3 OPERATIONS COURANTES - HORS SOLDES	11 701 000	121 000	229 900	275 880	12 327 780
	Financement Intérieur	11 701 000	121 000	229 900	275 880	12 327 780
	10 RPI	11 701 000	121 000	229 900	275 880	12 327 780
	Biens et Services	11 701 000	121 000	229 900	275 880	12 327 780
02	Compte particulier du Trésor	0	15 161 000	15 161 000	15 161 000	45 483 000
	3 OPERATIONS COURANTES - HORS SOLDES	0	15 161 000	15 161 000	15 161 000	45 483 000
	Financement Intérieur	0	15 161 000	15 161 000	15 161 000	45 483 000
	10 RPI	0	15 161 000	15 161 000	15 161 000	45 483 000
	Biens et Services	0	15 161 000	15 161 000	15 161 000	45 483 000
137	Formation et réforme	6 126 445	6 170 946	11 350 638	13 620 767	37 268 796
00	Budget Général	6 126 445	6 170 946	11 350 638	13 620 767	37 268 796
	3 OPERATIONS COURANTES - HORS SOLDES	6 126 445	6 170 946	11 350 638	13 620 767	37 268 796
	Financement Intérieur	6 126 445	6 170 946	11 350 638	13 620 767	37 268 796
	10 RPI	6 126 445	6 170 946	11 350 638	13 620 767	37 268 796
	Transferts	933 600	933 600	1 587 120	1 904 544	5 358 864
	Biens et Services	4 852 045	4 896 546	9 303 438	11 164 127	30 216 156
	Indemnités	340 800	340 800	460 080	552 096	1 693 776

Prévision Dépenses - En Milliers d'Ariary

Ministère/Institution-Mission-Programme		LFR 2024	LFI 2025	Prév 2026	Prév 2027	Total
39	MINISTERE DE L'INDUSTRIALISATION ET DU COMMERCE	113 242 854	119 565 408	123 808 437	109 452 277	466 068 976
340	INDUSTRIE	56 741 430	60 793 954	34 129 570	33 247 088	184 912 042
051	Administration et Coordination	12 146 776	11 342 439	14 896 938	16 820 410	55 206 563
00	Budget Général	12 146 776	11 342 439	14 896 938	16 820 410	55 206 563
	2 OPERATIONS COURANTES - SOLDES	7 090 268	6 030 388	6 211 302	6 397 638	25 729 596
	Financement Intérieur	7 090 268	6 030 388	6 211 302	6 397 638	25 729 596
	10 RPI	7 090 268	6 030 388	6 211 302	6 397 638	25 729 596
	Indemnités	7 090 268	6 030 388	6 211 302	6 397 638	25 729 596
	3 OPERATIONS COURANTES - HORS SOLDES	5 056 508	5 312 051	8 685 636	10 422 772	29 476 967
	Financement Intérieur	5 056 508	5 312 051	8 685 636	10 422 772	29 476 967
	10 RPI	5 056 508	5 312 051	8 685 636	10 422 772	29 476 967
	Biens et Services	2 826 968	2 622 511	4 982 762	5 979 323	16 411 564
	Transferts	205 700	205 700	349 690	419 628	1 180 718
	Indemnités	2 023 840	2 483 840	3 353 184	4 023 821	11 884 685
605	Industrie	44 559 192	47 191 563	16 948 030	15 023 427	123 722 212
00	Budget Général	44 559 192	47 191 563	16 948 030	15 023 427	123 722 212
	3 OPERATIONS COURANTES - HORS SOLDES	151 778	87 400	166 060	199 272	604 510
	Financement Intérieur	151 778	87 400	166 060	199 272	604 510
	10 RPI	151 778	87 400	166 060	199 272	604 510
	Biens et Services	151 778	87 400	166 060	199 272	604 510
	5 OPERATIONS D' INVESTISSEMENT	44 407 414	47 104 163	16 781 970	14 824 155	123 117 702
	Financement Intérieur	5 545 248	3 272 000	3 435 600	4 466 281	16 719 129
	10 RPI	5 545 248	3 272 000	3 435 600	4 466 281	16 719 129
	Biens et Services	5 545 248	3 272 000	3 435 600	4 466 281	16 719 129
	Financement Extérieur	2 572 966	1 010	0	0	2 573 976
	60 SUB	2 572 966	1 010	0	0	2 573 976
	Biens et Services	2 572 966	1 010	0	0	2 573 976
	Financement Extérieur	36 289 200	43 831 153	13 346 370	10 357 874	103 824 597
	70 EE	36 289 200	43 831 153	13 346 370	10 357 874	103 824 597
	Biens et Services	36 289 200	43 831 153	13 346 370	10 357 874	103 824 597
621	Développement du Secteur Privé	35 462	2 259 952	2 284 602	1 403 251	5 983 267
00	Budget Général	35 462	2 259 952	2 284 602	1 403 251	5 983 267
	3 OPERATIONS COURANTES - HORS SOLDES	35 457	28 500	54 150	64 980	183 087
	Financement Intérieur	35 457	28 500	54 150	64 980	183 087
	10 RPI	35 457	28 500	54 150	64 980	183 087
	Biens et Services	35 457	28 500	54 150	64 980	183 087
	5 OPERATIONS D' INVESTISSEMENT	5	2 231 452	2 230 452	1 338 271	5 800 180
	Financement Extérieur	5	2 231 452	2 230 452	1 338 271	5 800 180
	60 SUB	5	2 231 452	2 230 452	1 338 271	5 800 180
	Biens et Services	5	2 231 452	2 230 452	1 338 271	5 800 180
360	COMMERCE	56 501 424	58 771 454	89 678 867	76 205 189	281 156 934
037	Administration et Coordination	35 444 133	35 444 475	52 217 255	60 546 483	183 652 346
00	Budget Général	35 444 133	35 444 475	52 217 255	60 546 483	183 652 346
	2 OPERATIONS COURANTES - SOLDES	11 997 237	12 074 345	12 436 576	12 809 668	49 317 826
	Financement Intérieur	11 997 237	12 074 345	12 436 576	12 809 668	49 317 826
	10 RPI	11 997 237	12 074 345	12 436 576	12 809 668	49 317 826
	Indemnités	11 997 237	12 074 345	12 436 576	12 809 668	49 317 826
	3 OPERATIONS COURANTES - HORS SOLDES	23 446 896	23 370 130	39 780 679	47 736 815	134 334 520
	Financement Intérieur	23 446 896	23 370 130	39 780 679	47 736 815	134 334 520
	10 RPI	23 446 896	23 370 130	39 780 679	47 736 815	134 334 520
	Transferts	23 152 600	23 112 838	39 291 824	47 150 189	132 707 451
	Biens et Services	294 296	257 292	488 855	586 626	1 627 069
614	Commerce Intérieur	771 250	299 586	437 213	524 656	2 032 705
00	Budget Général	771 250	299 586	437 213	524 656	2 032 705
	3 OPERATIONS COURANTES - HORS SOLDES	771 250	299 586	437 213	524 656	2 032 705
	Financement Intérieur	771 250	299 586	437 213	524 656	2 032 705
	10 RPI	771 250	299 586	437 213	524 656	2 032 705

Prévision Dépenses - En Milliers d'Ariary

Ministère/Institution-Mission-Programme		LFR 2024	LFI 2025	Prév 2026	Prév 2027	Total
	Indemnités	700 000	240 000	324 000	388 800	1 652 800
	Biens et Services	71 250	59 586	113 213	135 856	379 905
615	Commerce Extérieur	20 286 041	23 027 393	37 024 399	15 134 050	95 471 883
00	Budget Général	20 286 041	23 027 393	37 024 399	15 134 050	95 471 883
3	OPERATIONS COURANTES - HORS SOLDES	117 211	91 975	174 753	209 704	593 643
	Financement Intérieur	117 211	91 975	174 753	209 704	593 643
	10 RPI	117 211	91 975	174 753	209 704	593 643
	Biens et Services	117 211	91 975	174 753	209 704	593 643
5	OPERATIONS D' INVESTISSEMENT	20 168 830	22 935 418	36 849 646	14 924 346	94 878 240
	Financement Extérieur	15 557 750	22 474 037	7 730 292	663 505	46 425 584
	60 SUB	15 557 750	22 474 037	7 730 292	663 505	46 425 584
	Biens et Services	15 557 750	22 474 037	7 730 292	663 505	46 425 584
	Financement Extérieur	4 611 080	461 381	29 119 354	14 260 841	48 452 656
	70 EE	4 611 080	461 381	29 119 354	14 260 841	48 452 656
	Biens et Services	4 611 080	461 381	29 119 354	14 260 841	48 452 656

Prévision Dépenses - En Milliers d'Ariary

Ministère/Institution-Mission-Programme		LFR 2024	LFI 2025	Prév 2026	Prév 2027	Total
68	MINISTERE DE LA DECENTRALISATION ET DE L'AMENAGEMENT DU TERRITOIRE	356 849 378	568 080 383	414 635 215	466 839 490	1 806 404 466
170	DÉCENTRALISATION	214 610 434	254 987 976	286 266 222	310 580 380	1 066 445 012
076	Administration et Coordination	97 814 487	160 992 953	134 377 965	127 029 272	520 214 677
00	Budget Général	97 814 487	160 992 953	134 377 965	127 029 272	520 214 677
3	OPERATIONS COURANTES - HORS SOLDES	3 561 376	3 343 500	5 716 069	6 859 283	19 480 228
	Financement Intérieur	3 561 376	3 343 500	5 716 069	6 859 283	19 480 228
10	RPI	3 561 376	3 343 500	5 716 069	6 859 283	19 480 228
	Transferts	3 369 779	3 182 903	5 410 935	6 493 122	18 456 739
	Biens et Services	191 597	160 597	305 134	366 161	1 023 489
5	OPERATIONS D' INVESTISSEMENT	94 253 111	157 649 453	128 661 896	120 169 989	500 734 449
	Financement Intérieur	20 000 000	4 306 000	4 521 300	5 877 691	34 704 991
10	RPI	20 000 000	4 306 000	4 521 300	5 877 691	34 704 991
	Transferts	20 000 000	3 000 000	3 150 000	4 095 000	30 245 000
	Biens et Services	0	1 306 000	1 371 300	1 782 691	4 459 991
	Financement Extérieur	71 947 571	148 729 647	63 475 276	39 235 240	323 387 734
60	SUB	71 947 571	148 729 647	63 475 276	39 235 240	323 387 734
	Transferts	34 836 307	58 607 749	0	0	93 444 056
	Biens et Services	37 111 264	90 121 898	63 475 276	39 235 240	229 943 678
	Financement Extérieur	2 305 540	4 613 806	60 665 320	75 057 058	142 641 724
70	EE	2 305 540	4 613 806	60 665 320	75 057 058	142 641 724
	Biens et Services	2 305 540	4 613 806	60 665 320	75 057 058	142 641 724
134	Décentralisation et Développement Local	116 795 947	93 995 023	151 888 257	183 551 108	546 230 335
00	Budget Général	116 795 947	93 995 023	151 888 257	183 551 108	546 230 335
3	OPERATIONS COURANTES - HORS SOLDES	102 395 947	81 755 023	139 036 257	166 843 508	490 030 735
	Financement Intérieur	102 395 947	81 755 023	139 036 257	166 843 508	490 030 735
10	RPI	102 395 947	81 755 023	139 036 257	166 843 508	490 030 735
	Biens et Services	345 732	263 584	500 810	600 972	1 711 098
	Transferts	102 050 215	81 491 439	138 535 447	166 242 536	488 319 637
5	OPERATIONS D' INVESTISSEMENT	14 400 000	12 240 000	12 852 000	16 707 600	56 199 600
	Financement Intérieur	14 400 000	12 240 000	12 852 000	16 707 600	56 199 600
10	RPI	14 400 000	12 240 000	12 852 000	16 707 600	56 199 600
	Transferts	14 400 000	12 240 000	12 852 000	16 707 600	56 199 600
460	DOMAINE ET SECURISATION FONCIERE	23 940 611	14 233 613	11 056 164	14 125 680	63 356 068
018	Administration et Coordination	676 773	691 080	1 250 012	1 500 014	4 117 879
00	Budget Général	676 773	691 080	1 250 012	1 500 014	4 117 879
3	OPERATIONS COURANTES - HORS SOLDES	676 773	691 080	1 250 012	1 500 014	4 117 879
	Financement Intérieur	676 773	691 080	1 250 012	1 500 014	4 117 879
10	RPI	676 773	691 080	1 250 012	1 500 014	4 117 879
	Transferts	110 000	110 000	187 000	224 400	631 400
	Biens et Services	566 773	581 080	1 063 012	1 275 614	3 486 479
409	Domaine et sécurisation foncière	23 263 838	13 542 533	9 806 152	12 625 666	59 238 189
00	Budget Général	23 263 838	13 542 533	9 806 152	12 625 666	59 238 189
5	OPERATIONS D' INVESTISSEMENT	23 263 838	13 542 533	9 806 152	12 625 666	59 238 189
	Financement Intérieur	22 557 521	4 262 395	9 398 366	12 217 880	48 436 162
10	RPI	22 557 521	4 262 395	9 398 366	12 217 880	48 436 162
	Biens et Services	22 557 521	4 262 395	9 398 366	12 217 880	48 436 162
	Financement Extérieur	706 317	9 280 138	407 786	407 786	10 802 027
60	SUB	706 317	9 280 138	407 786	407 786	10 802 027
	Biens et Services	706 317	9 280 138	407 786	407 786	10 802 027
620	AMENAGEMENT DU TERRITOIRE	118 298 333	298 858 794	117 312 829	142 133 430	676 603 386
021	Administration et Coordination	30 433 931	33 959 406	38 792 097	41 413 242	144 598 676
00	Budget Général	30 433 931	33 959 406	38 792 097	41 413 242	144 598 676
2	OPERATIONS COURANTES - SOLDES	25 289 198	25 690 886	26 461 618	27 255 471	104 697 173
	Financement Intérieur	25 289 198	25 690 886	26 461 618	27 255 471	104 697 173
10	RPI	25 289 198	25 690 886	26 461 618	27 255 471	104 697 173
	Indemnités	25 289 198	25 690 886	26 461 618	27 255 471	104 697 173
3	OPERATIONS COURANTES - HORS SOLDES	5 144 733	8 268 520	12 330 479	14 157 771	39 901 503

Prévision Dépenses - En Milliers d'Ariary

Ministère/Institution-Mission-Programme		LFR 2024	LFI 2025	Prév 2026	Prév 2027	Total
Financement	Intérieur	5 144 733	8 268 520	12 330 479	14 157 771	39 901 503
10	RPI	5 144 733	8 268 520	12 330 479	14 157 771	39 901 503
	Transferts	1 920 966	5 374 389	9 136 462	10 963 754	27 395 571
	Biens et Services	3 180 667	2 851 031	3 150 917	3 150 917	12 333 532
	Indemnités	43 100	43 100	43 100	43 100	172 400
207	Aménagement et équipement des villes	87 864 402	264 899 388	78 520 732	100 720 188	532 004 710
00	Budget Général	87 864 402	264 899 388	78 520 732	100 720 188	532 004 710
5	OPERATIONS D' INVESTISSEMENT	87 864 402	264 899 388	78 520 732	100 720 188	532 004 710
Financement	Intérieur	3 776 730	1 139 034	1 195 986	1 554 783	7 666 533
10	RPI	3 776 730	1 139 034	1 195 986	1 554 783	7 666 533
	Biens et Services	3 776 730	1 139 034	1 195 986	1 554 783	7 666 533
Financement	Extérieur	9 388 176	142 906 331	53 058 618	64 138 779	269 491 904
60	SUB	9 388 176	142 906 331	53 058 618	64 138 779	269 491 904
	Transferts	231	1	0	0	232
	Biens et Services	9 387 945	142 906 330	53 058 618	64 138 779	269 491 672
Financement	Extérieur	74 699 496	120 854 023	24 266 128	35 026 626	254 846 273
70	EE	74 699 496	120 854 023	24 266 128	35 026 626	254 846 273
	Biens et Services	64 234 124	107 424 939	24 266 128	30 234 997	226 160 188
	Transferts	10 465 372	13 429 084	0	4 791 629	28 686 085

Prévision Dépenses - En Milliers d'Ariary

Ministère/Institution-Mission-Programme		LFR 2024	LFI 2025	Prév 2026	Prév 2027	Total
32	MINISTERE DU TRAVAIL, DE L'EMPLOI ET DE LA FONCTION PUBLIQUE	31 786 607	33 678 671	37 731 349	40 081 668	143 278 295
310	TRAVAIL ET LOIS SOCIALES	321 808	310 188	583 857	700 629	1 916 482
838	Promotion du travail décent et des droits fondamentaux au travail	321 808	310 188	583 857	700 629	1 916 482
00	Budget Général	321 808	310 188	583 857	700 629	1 916 482
	3 OPERATIONS COURANTES - HORS SOLDES	321 808	310 188	583 857	700 629	1 916 482
	Financement Intérieur	321 808	310 188	583 857	700 629	1 916 482
	10 RPI	321 808	310 188	583 857	700 629	1 916 482
	Indemnités	10 000	10 000	13 500	16 200	49 700
	Biens et Services	311 808	300 188	570 357	684 429	1 866 782
320	FONCTION PUBLIQUE	31 195 251	33 115 285	36 666 415	38 803 743	139 780 694
015	Administration et Coordination	30 777 391	32 731 117	35 971 696	37 970 079	137 450 283
00	Budget Général	30 777 391	32 731 117	35 971 696	37 970 079	137 450 283
	2 OPERATIONS COURANTES - SOLDES	25 598 908	26 247 682	27 035 109	27 846 166	106 727 865
	Financement Intérieur	25 598 908	26 247 682	27 035 109	27 846 166	106 727 865
	10 RPI	25 598 908	26 247 682	27 035 109	27 846 166	106 727 865
	Indemnités	25 598 908	26 247 682	27 035 109	27 846 166	106 727 865
	3 OPERATIONS COURANTES - HORS SOLDES	5 005 752	4 535 592	8 186 587	9 823 913	27 551 844
	Financement Intérieur	5 005 752	4 535 592	8 186 587	9 823 913	27 551 844
	10 RPI	5 005 752	4 535 592	8 186 587	9 823 913	27 551 844
	Transferts	2 288 080	1 990 227	3 383 386	4 060 064	11 721 757
	Biens et Services	2 614 382	2 485 365	4 722 201	5 666 649	15 488 597
	Indemnités	103 290	60 000	81 000	97 200	341 490
	5 OPERATIONS D' INVESTISSEMENT	172 731	1 947 843	750 000	300 000	3 170 574
	Financement Intérieur	172 731	1 947 843	750 000	300 000	3 170 574
	10 RPI	172 731	1 947 843	750 000	300 000	3 170 574
	Biens et Services	172 731	1 947 843	750 000	300 000	3 170 574
144	Réforme de la fonction publique	39 500	38 000	72 200	86 640	236 340
00	Budget Général	39 500	38 000	72 200	86 640	236 340
	3 OPERATIONS COURANTES - HORS SOLDES	39 500	38 000	72 200	86 640	236 340
	Financement Intérieur	39 500	38 000	72 200	86 640	236 340
	10 RPI	39 500	38 000	72 200	86 640	236 340
	Biens et Services	39 500	38 000	72 200	86 640	236 340
145	Gestion des ressources humaines de l'Etat	378 360	346 168	622 519	747 024	2 094 071
00	Budget Général	378 360	346 168	622 519	747 024	2 094 071
	3 OPERATIONS COURANTES - HORS SOLDES	378 360	346 168	622 519	747 024	2 094 071
	Financement Intérieur	378 360	346 168	622 519	747 024	2 094 071
	10 RPI	378 360	346 168	622 519	747 024	2 094 071
	Biens et Services	293 360	282 168	536 119	643 344	1 754 991
	Indemnités	85 000	64 000	86 400	103 680	339 080
330	EMPLOI	269 548	253 198	481 077	577 296	1 581 119
624	Promotion de la croissance économique par l'emploi décent	269 548	253 198	481 077	577 296	1 581 119
00	Budget Général	269 548	253 198	481 077	577 296	1 581 119
	3 OPERATIONS COURANTES - HORS SOLDES	269 548	253 198	481 077	577 296	1 581 119
	Financement Intérieur	269 548	253 198	481 077	577 296	1 581 119
	10 RPI	269 548	253 198	481 077	577 296	1 581 119
	Biens et Services	269 548	253 198	481 077	577 296	1 581 119

Prévision Dépenses - En Milliers d'Ariary

Ministère/Institution-Mission-Programme		LFR 2024	LFI 2025	Prév 2026	Prév 2027	Total
35	MINISTERE DU TOURISME ET DE L'ARTISANAT	19 205 370	43 899 282	45 738 887	56 199 201	165 042 740
342	ARTISANAT	4 401 400	26 638 009	29 496 026	37 597 618	98 133 053
071	Administration et Coordination	3 337 400	25 714 209	27 822 146	35 588 962	92 462 717
00	Budget Général	3 337 400	25 714 209	27 822 146	35 588 962	92 462 717
2	OPERATIONS COURANTES - SOLDES	0	1 394 109	1 435 936	1 479 010	4 309 055
	Financement Intérieur	0	1 394 109	1 435 936	1 479 010	4 309 055
10	RPI	0	1 394 109	1 435 936	1 479 010	4 309 055
	Indemnités	0	1 394 109	1 435 936	1 479 010	4 309 055
3	OPERATIONS COURANTES - HORS SOLDES	1 337 400	1 020 100	1 921 210	2 305 452	6 584 162
	Financement Intérieur	1 337 400	1 020 100	1 921 210	2 305 452	6 584 162
10	RPI	1 337 400	1 020 100	1 921 210	2 305 452	6 584 162
	Transferts	84 900	84 900	144 330	173 196	487 326
	Biens et Services	1 252 500	935 200	1 776 880	2 132 256	6 096 836
5	OPERATIONS D' INVESTISSEMENT	2 000 000	23 300 000	24 465 000	31 804 500	81 569 500
	Financement Intérieur	2 000 000	23 300 000	24 465 000	31 804 500	81 569 500
10	RPI	2 000 000	23 300 000	24 465 000	31 804 500	81 569 500
	Biens et Services	2 000 000	23 300 000	24 465 000	31 804 500	81 569 500
616	Artisanat	1 064 000	923 800	1 673 880	2 008 656	5 670 336
00	Budget Général	1 064 000	923 800	1 673 880	2 008 656	5 670 336
3	OPERATIONS COURANTES - HORS SOLDES	1 064 000	923 800	1 673 880	2 008 656	5 670 336
	Financement Intérieur	1 064 000	923 800	1 673 880	2 008 656	5 670 336
10	RPI	1 064 000	923 800	1 673 880	2 008 656	5 670 336
	Biens et Services	592 400	517 100	982 490	1 178 988	3 270 978
	Transferts	471 600	406 700	691 390	829 668	2 399 358
350	TOURISME	14 803 970	17 261 273	16 242 861	18 601 583	66 909 687
040	Administration et Coordination	9 072 877	8 550 091	11 751 836	13 212 353	42 587 157
00	Budget Général	9 072 877	8 550 091	11 751 836	13 212 353	42 587 157
2	OPERATIONS COURANTES - SOLDES	5 204 353	5 081 986	5 234 444	5 391 483	20 912 266
	Financement Intérieur	5 204 353	5 081 986	5 234 444	5 391 483	20 912 266
10	RPI	5 204 353	5 081 986	5 234 444	5 391 483	20 912 266
	Indemnités	5 204 353	5 081 986	5 234 444	5 391 483	20 912 266
3	OPERATIONS COURANTES - HORS SOLDES	3 868 524	3 468 105	6 517 392	7 820 870	21 674 891
	Financement Intérieur	3 868 524	3 468 105	6 517 392	7 820 870	21 674 891
10	RPI	3 868 524	3 468 105	6 517 392	7 820 870	21 674 891
	Transferts	107 250	144 250	245 225	294 270	790 995
	Indemnités	78 469	78 469	105 933	127 119	389 990
	Biens et Services	3 682 805	3 245 386	6 166 234	7 399 481	20 493 906
625	Développement du Tourisme	5 731 093	8 711 182	4 491 025	5 389 230	24 322 530
00	Budget Général	5 731 093	8 711 182	4 491 025	5 389 230	24 322 530
3	OPERATIONS COURANTES - HORS SOLDES	4 425 577	2 531 095	4 491 025	5 389 230	16 836 927
	Financement Intérieur	4 425 577	2 531 095	4 491 025	5 389 230	16 836 927
10	RPI	4 425 577	2 531 095	4 491 025	5 389 230	16 836 927
	Biens et Services	1 330 300	940 818	1 787 554	2 145 065	6 203 737
	Transferts	3 095 277	1 590 277	2 703 471	3 244 165	10 633 190
5	OPERATIONS D' INVESTISSEMENT	1 305 516	6 180 087	0	0	7 485 603
	Financement Intérieur	344 621	0	0	0	344 621
10	RPI	344 621	0	0	0	344 621
	Biens et Services	344 621	0	0	0	344 621
	Financement Extérieur	960 895	6 180 087	0	0	7 140 982
60	SUB	960 895	6 180 087	0	0	7 140 982
	Biens et Services	960 895	6 180 087	0	0	7 140 982

Prévision Dépenses - En Milliers d'Ariary

Ministère/Institution-Mission-Programme		LF 2024	LF 2025	Prév 2026	Prév 2027	Total
84	MINISTÈRE DE L'ENSEIGNEMENT SUPÉRIEUR ET DE LA RECHERCHE SCIENTIFIQUE	286 726 256	293 484 977	324 862 388	344 294 777	1 249 368 398
840	ENSEIGNEMENT SUPERIEUR	235 172 616	243 432 673	272 619 586	289 851 807	1 041 076 682
028	Administration et Coordination	224 304 235	222 328 383	237 142 318	244 230 573	928 005 509
00	Budget Général	222 713 565	217 122 959	235 792 318	242 880 573	918 509 415
2	OPERATIONS COURANTES - SOLDES	139 292 678	136 960 788	141 069 609	145 301 704	562 624 779
	Financement Intérieur	139 292 678	136 960 788	141 069 609	145 301 704	562 624 779
10	RPI	139 292 678	136 960 788	141 069 609	145 301 704	562 624 779
	Indemnités	139 292 678	136 960 788	141 069 609	145 301 704	562 624 779
3	OPERATIONS COURANTES - HORS SOLDES	83 420 887	80 162 171	94 722 709	97 578 869	355 884 636
	Financement Intérieur	83 420 887	80 162 171	94 722 709	97 578 869	355 884 636
10	RPI	83 420 887	80 162 171	94 722 709	97 578 869	355 884 636
	Biens et Services	3 561 028	3 385 585	4 611 475	5 308 288	16 866 376
	Transferts	79 823 139	76 739 866	90 073 234	92 230 581	338 866 820
	Indemnités	36 720	36 720	38 000	40 000	151 440
02	Compte particulier du Trésor	1 590 670	5 205 424	1 350 000	1 350 000	9 496 094
3	OPERATIONS COURANTES - HORS SOLDES	1 590 670	5 205 424	1 350 000	1 350 000	9 496 094
	Financement Intérieur	1 590 670	5 205 424	1 350 000	1 350 000	9 496 094
10	RPI	1 590 670	5 205 424	1 350 000	1 350 000	9 496 094
	Biens et Services	1 589 970	5 204 824	1 349 400	1 349 400	9 493 594
	Indemnités	700	600	600	600	2 500
310	Enseignement Supérieur	10 868 381	21 104 290	35 477 268	45 621 234	113 071 173
00	Budget Général	9 939 051	18 444 632	34 947 268	45 091 234	108 422 185
3	OPERATIONS COURANTES - HORS SOLDES	1 395 086	1 400 667	1 823 688	2 030 580	6 650 021
	Financement Intérieur	1 395 086	1 400 667	1 823 688	2 030 580	6 650 021
10	RPI	1 395 086	1 400 667	1 823 688	2 030 580	6 650 021
	Indemnités	250 192	250 192	250 192	250 192	1 000 768
	Biens et Services	1 144 894	1 150 475	1 573 496	1 780 388	5 649 253
5	OPERATIONS D' INVESTISSEMENT	8 543 965	17 043 965	33 123 580	43 060 654	101 772 164
	Financement Intérieur	8 543 965	17 043 965	33 123 580	43 060 654	101 772 164
10	RPI	8 543 965	17 043 965	33 123 580	43 060 654	101 772 164
	Biens et Services	8 543 965	17 043 965	33 123 580	43 060 654	101 772 164
02	Compte particulier du Trésor	929 330	2 659 658	530 000	530 000	4 648 988
3	OPERATIONS COURANTES - HORS SOLDES	929 330	2 659 658	530 000	530 000	4 648 988
	Financement Intérieur	929 330	2 659 658	530 000	530 000	4 648 988
10	RPI	929 330	2 659 658	530 000	530 000	4 648 988
	Biens et Services	929 030	2 634 458	504 800	504 800	4 573 088
	Indemnités	300	25 200	25 200	25 200	75 900
850	RECHERCHE SCIENTIFIQUE	51 553 640	50 052 304	52 242 802	54 442 970	208 291 716
050	Administration et Coordination	51 347 751	49 841 966	51 965 332	54 123 871	207 278 920
00	Budget Général	51 347 751	49 841 966	51 965 332	54 123 871	207 278 920
2	OPERATIONS COURANTES - SOLDES	46 732 354	45 337 569	46 697 690	48 098 632	186 866 245
	Financement Intérieur	46 732 354	45 337 569	46 697 690	48 098 632	186 866 245
10	RPI	46 732 354	45 337 569	46 697 690	48 098 632	186 866 245
	Indemnités	46 732 354	45 337 569	46 697 690	48 098 632	186 866 245
3	OPERATIONS COURANTES - HORS SOLDES	4 615 397	4 504 397	5 267 642	6 025 239	20 412 675
	Financement Intérieur	4 615 397	4 504 397	5 267 642	6 025 239	20 412 675
10	RPI	4 615 397	4 504 397	5 267 642	6 025 239	20 412 675
	Biens et Services	221 645	206 645	280 642	335 239	1 044 171
	Transferts	4 393 752	4 297 752	4 987 000	5 690 000	19 368 504
311	Recherche Scientifique	205 889	210 338	277 470	319 099	1 012 796
00	Budget Général	205 889	210 338	277 470	319 099	1 012 796
3	OPERATIONS COURANTES - HORS SOLDES	205 889	210 338	277 470	319 099	1 012 796
	Financement Intérieur	205 889	210 338	277 470	319 099	1 012 796
10	RPI	205 889	210 338	277 470	319 099	1 012 796
	Biens et Services	205 889	210 338	277 470	319 099	1 012 796

Prévision Dépenses - En Milliers d'Ariary

Ministère/Institution-Mission-Programme		LFR 2024	LFI 2025	Prév 2026	Prév 2027	Total
44	MINISTERE DE L'ENVIRONNEMENT ET DU DEVELOPPEMENT DURABLE	133 964 991	442 509 060	434 990 323	361 096 490	1 372 560 864
440	ENVIRONNEMENT	133 964 991	442 509 060	434 990 323	361 096 490	1 372 560 864
017	Administration et Coordination	26 072 828	25 477 333	27 684 508	29 563 847	108 798 516
00	Budget Général	26 072 828	25 477 333	27 684 508	29 563 847	108 798 516
	2 OPERATIONS COURANTES - SOLDES	19 743 260	20 039 315	20 640 487	21 259 721	81 682 783
	Financement Intérieur	19 743 260	20 039 315	20 640 487	21 259 721	81 682 783
	10 RPI	19 743 260	20 039 315	20 640 487	21 259 721	81 682 783
	Indemnités	19 743 260	20 039 315	20 640 487	21 259 721	81 682 783
	3 OPERATIONS COURANTES - HORS SOLDES	6 329 568	5 438 018	7 044 021	8 304 126	27 115 733
	Financement Intérieur	6 329 568	5 438 018	7 044 021	8 304 126	27 115 733
	10 RPI	6 329 568	5 438 018	7 044 021	8 304 126	27 115 733
	Indemnités	743 486	743 486	743 486	743 486	2 973 944
	Biens et Services	4 494 266	3 619 271	4 472 591	5 367 108	17 953 236
	Transferts	1 091 816	1 075 261	1 827 944	2 193 532	6 188 553
701	Gestion durable des ressources naturelles	101 027 547	362 356 548	367 692 266	301 515 124	1 132 591 485
00	Budget Général	61 463 643	108 646 772	113 982 490	47 805 348	331 898 253
	3 OPERATIONS COURANTES - HORS SOLDES	5 760 828	5 472 985	5 903 703	7 084 444	24 221 960
	Financement Intérieur	5 760 828	5 472 985	5 903 703	7 084 444	24 221 960
	10 RPI	5 760 828	5 472 985	5 903 703	7 084 444	24 221 960
	Biens et Services	5 570 828	5 286 985	5 587 503	6 705 004	23 150 320
	Transferts	190 000	186 000	316 200	379 440	1 071 640
	5 OPERATIONS D' INVESTISSEMENT	55 702 815	103 173 787	108 078 787	40 720 904	307 676 293
	Financement Intérieur	8 846 410	4 907 060	5 152 470	6 698 264	25 604 204
	10 RPI	8 846 410	4 907 060	5 152 470	6 698 264	25 604 204
	Transferts	3 400 000	2 703 000	2 838 150	3 689 595	12 630 745
	Biens et Services	5 446 410	2 204 060	2 314 320	3 008 669	12 973 459
	Financement Extérieur	41 784 217	98 266 717	102 926 317	34 022 640	276 999 891
	60 SUB	41 784 217	98 266 717	102 926 317	34 022 640	276 999 891
	Transferts	213 532	7 004 060	7 339 703	2 380 446	16 937 741
	Biens et Services	41 570 685	91 262 657	95 586 614	31 642 194	260 062 150
	Financement Extérieur	5 072 188	10	0	0	5 072 198
	70 EE	5 072 188	10	0	0	5 072 198
	Biens et Services	5 072 188	10	0	0	5 072 198
02	Compte particulier du Trésor	39 563 904	253 709 776	253 709 776	253 709 776	800 693 232
	3 OPERATIONS COURANTES - HORS SOLDES	39 563 904	253 709 776	253 709 776	253 709 776	800 693 232
	Financement Intérieur	39 563 904	253 709 776	253 709 776	253 709 776	800 693 232
	10 RPI	39 563 904	253 709 776	253 709 776	253 709 776	800 693 232
	Biens et Services	9 078 697	57 503 249	57 503 249	57 503 249	181 588 444
	Indemnités	21 000	849 999	849 999	849 999	2 570 997
	Transferts	30 464 207	195 356 528	195 356 528	195 356 528	616 533 791
704	Maintien des fonctions écologiques des écosystèmes malagasy	6 864 616	54 675 179	39 613 549	30 017 519	131 170 863
00	Budget Général	6 864 616	54 675 179	39 613 549	30 017 519	131 170 863
	3 OPERATIONS COURANTES - HORS SOLDES	296 342	275 036	296 342	355 610	1 223 330
	Financement Intérieur	296 342	275 036	296 342	355 610	1 223 330
	10 RPI	296 342	275 036	296 342	355 610	1 223 330
	Biens et Services	296 342	275 036	296 342	355 610	1 223 330
	5 OPERATIONS D' INVESTISSEMENT	6 568 274	54 400 143	39 317 207	29 661 909	129 947 533
	Financement Intérieur	2 153 000	0	0	0	2 153 000
	10 RPI	2 153 000	0	0	0	2 153 000
	Biens et Services	2 153 000	0	0	0	2 153 000
	Financement Extérieur	4 415 274	54 400 143	39 317 207	29 661 909	127 794 533
	60 SUB	4 415 274	54 400 143	39 317 207	29 661 909	127 794 533
	Transferts	0	4 221 845	2 917 800	2 119 184	9 258 829
	Biens et Services	4 415 274	50 178 298	36 399 407	27 542 725	118 535 704

Prévision Dépenses - En Milliers d'Ariary

Ministère/Institution-Mission-Programme		LFR 2024	LFI 2025	Prév 2026	Prév 2027	Total
81	MINISTERE DE L'EDUCATION NATIONALE	1 541 363 051	1 590 975 386	1 803 406 811	1 997 513 909	6 933 259 157
812	EDUCATION	1 541 363 051	1 590 975 386	1 803 406 811	1 997 513 909	6 933 259 157
067	Administration et coordination	1 246 515 783	1 205 336 428	1 248 437 579	1 288 079 397	4 988 369 187
00	Budget Général	1 240 916 351	1 196 085 036	1 239 186 187	1 278 828 005	4 955 015 579
2	OPERATIONS COURANTES - SOLDES	1 220 962 748	1 174 639 827	1 209 879 020	1 246 175 391	4 851 656 986
	Financement Intérieur	1 220 962 748	1 174 639 827	1 209 879 020	1 246 175 391	4 851 656 986
	10 RPI	1 220 962 748	1 174 639 827	1 209 879 020	1 246 175 391	4 851 656 986
	Indemnités	1 220 962 748	1 174 639 827	1 209 879 020	1 246 175 391	4 851 656 986
3	OPERATIONS COURANTES - HORS SOLDES	19 953 603	21 445 209	29 307 167	32 652 614	103 358 593
	Financement Intérieur	19 953 603	21 445 209	29 307 167	32 652 614	103 358 593
	10 RPI	19 953 603	21 445 209	29 307 167	32 652 614	103 358 593
	Biens et Services	14 282 827	15 885 967	19 874 940	21 356 466	71 400 200
	Indemnités	112 620	77 120	112 620	112 620	414 980
	Transferts	5 558 156	5 482 122	9 319 607	11 183 528	31 543 413
02	Compte particulier du Trésor	5 599 432	9 251 392	9 251 392	9 251 392	33 353 608
3	OPERATIONS COURANTES - HORS SOLDES	5 599 432	9 251 392	9 251 392	9 251 392	33 353 608
	Financement Intérieur	5 599 432	9 251 392	9 251 392	9 251 392	33 353 608
	10 RPI	5 599 432	9 251 392	9 251 392	9 251 392	33 353 608
	Indemnités	14 500	14 800	14 800	14 800	58 900
	Biens et Services	5 584 932	9 236 592	9 236 592	9 236 592	33 294 708
313	Education préscolaire	9 712 590	5 888 050	10 004 767	12 004 468	37 609 875
00	Budget Général	9 712 590	5 888 050	10 004 767	12 004 468	37 609 875
3	OPERATIONS COURANTES - HORS SOLDES	9 712 590	5 888 050	10 004 767	12 004 468	37 609 875
	Financement Intérieur	9 712 590	5 888 050	10 004 767	12 004 468	37 609 875
	10 RPI	9 712 590	5 888 050	10 004 767	12 004 468	37 609 875
	Transferts	9 705 140	5 880 600	9 997 020	11 996 424	37 579 184
	Biens et Services	7 450	7 450	7 747	8 044	30 691
314	Education fondamentale de 9 ans	270 955 224	364 486 877	521 824 029	669 278 934	1 826 545 064
00	Budget Général	268 191 158	345 140 544	502 477 696	649 932 601	1 765 741 999
3	OPERATIONS COURANTES - HORS SOLDES	172 520 039	169 540 721	275 655 236	319 070 064	936 786 060
	Financement Intérieur	172 520 039	169 540 721	275 655 236	319 070 064	936 786 060
	10 RPI	172 520 039	169 540 721	275 655 236	319 070 064	936 786 060
	Indemnités	28 275 471	28 310 971	28 275 480	28 275 480	113 137 402
	Biens et Services	24 743 435	18 165 035	38 169 740	39 742 564	120 820 774
	Transferts	119 501 133	123 064 715	209 210 016	251 052 020	702 827 884
5	OPERATIONS D' INVESTISSEMENT	95 671 119	175 599 823	226 822 460	330 862 537	828 955 939
	Financement Intérieur	24 831 681	57 267 654	60 131 048	78 170 442	220 400 825
	10 RPI	24 831 681	57 267 654	60 131 048	78 170 442	220 400 825
	Biens et Services	24 831 681	57 267 654	60 131 048	78 170 442	220 400 825
	Financement Extérieur	61 617 278	85 804 846	50 941 983	0	198 364 107
	60 SUB	61 617 278	85 804 846	50 941 983	0	198 364 107
	Biens et Services	61 617 278	85 804 846	50 941 983	0	198 364 107
	Financement Extérieur	9 222 160	32 527 323	115 749 429	252 692 095	410 191 007
	70 EE	9 222 160	32 527 323	115 749 429	252 692 095	410 191 007
	Transferts	75 398	37 721	0	0	113 119
	Biens et Services	9 146 762	32 489 602	115 749 429	252 692 095	410 077 888
02	Compte particulier du Trésor	2 764 066	19 346 333	19 346 333	19 346 333	60 803 065
3	OPERATIONS COURANTES - HORS SOLDES	2 764 066	19 346 333	19 346 333	19 346 333	60 803 065
	Financement Intérieur	2 764 066	19 346 333	19 346 333	19 346 333	60 803 065
	10 RPI	2 764 066	19 346 333	19 346 333	19 346 333	60 803 065
	Transferts	2 000 000	17 416 158	17 416 158	17 416 158	54 248 474
	Indemnités	600	0	0	0	600
	Biens et Services	763 466	1 930 175	1 930 175	1 930 175	6 553 991
315	Education non formelle	100 869	110 869	118 143	125 817	455 698
00	Budget Général	100 869	110 869	118 143	125 817	455 698
3	OPERATIONS COURANTES - HORS SOLDES	100 869	110 869	118 143	125 817	455 698

Prévision Dépenses - En Milliers d'Ariary

Ministère/Institution-Mission-Programme		LFR 2024	LFI 2025	Prév 2026	Prév 2027	Total
Financement	Intérieur	100 869	110 869	118 143	125 817	455 698
10	RPI	100 869	110 869	118 143	125 817	455 698
	Biens et Services	100 869	110 869	118 143	125 817	455 698
316	Enseignement secondaire générale	14 078 585	15 153 162	23 022 293	28 025 293	80 279 333
00	Budget Général	13 887 731	14 798 887	22 668 018	27 671 018	79 025 654
3	OPERATIONS COURANTES - HORS SOLDES	9 715 479	9 815 429	17 435 386	20 868 596	57 834 890
Financement	Intérieur	9 715 479	9 815 429	17 435 386	20 868 596	57 834 890
10	RPI	9 715 479	9 815 429	17 435 386	20 868 596	57 834 890
	Biens et Services	326 755	359 355	1 360 060	1 578 205	3 624 375
	Transferts	9 388 724	9 456 074	16 075 326	19 290 391	54 210 515
5	OPERATIONS D' INVESTISSEMENT	4 172 252	4 983 458	5 232 632	6 802 422	21 190 764
Financement	Intérieur	4 172 252	4 983 458	5 232 632	6 802 422	21 190 764
10	RPI	4 172 252	4 983 458	5 232 632	6 802 422	21 190 764
	Biens et Services	4 172 252	4 983 458	5 232 632	6 802 422	21 190 764
02	Compte particulier du Trésor	190 854	354 275	354 275	354 275	1 253 679
3	OPERATIONS COURANTES - HORS SOLDES	190 854	354 275	354 275	354 275	1 253 679
Financement	Intérieur	190 854	354 275	354 275	354 275	1 253 679
10	RPI	190 854	354 275	354 275	354 275	1 253 679
	Biens et Services	190 654	354 275	354 275	354 275	1 253 479
	Indemnités	200	0	0	0	200

Prévision Dépenses - En Milliers d'Ariary

Ministère/Institution-Mission-Programme		LF 2024	LFI 2025	Prév 2026	Prév 2027	Total
67	MINISTERE DES TRANSPORTS ET DE LA METEOROLOGIE	63 884 848	216 338 925	178 162 735	246 863 192	705 249 700
630	TRANSPORT	63 362 352	215 775 850	177 178 185	245 746 792	702 063 179
022	Administration et Coordination	9 109 691	8 716 076	9 801 291	10 454 903	38 081 961
00	Budget Général	9 109 691	8 716 076	9 801 291	10 454 903	38 081 961
	2 OPERATIONS COURANTES - SOLDES	6 281 959	6 404 557	6 596 689	6 794 601	26 077 806
	Financement Intérieur	6 281 959	6 404 557	6 596 689	6 794 601	26 077 806
	10 RPI	6 281 959	6 404 557	6 596 689	6 794 601	26 077 806
	Indemnités	6 281 959	6 404 557	6 596 689	6 794 601	26 077 806
	3 OPERATIONS COURANTES - HORS SOLDES	2 827 732	2 311 519	3 204 602	3 660 302	12 004 155
	Financement Intérieur	2 827 732	2 311 519	3 204 602	3 660 302	12 004 155
	10 RPI	2 827 732	2 311 519	3 204 602	3 660 302	12 004 155
	Transferts	107 509	106 009	191 209	166 509	571 236
	Indemnités	30 085	30 085	33 585	37 085	130 840
	Biens et Services	2 690 138	2 175 425	2 979 808	3 456 708	11 302 079
208	Transports Routier et Ferroviaire	53 573 041	183 491 568	120 138 545	155 130 721	512 333 875
00	Budget Général	53 573 041	183 491 568	120 138 545	155 130 721	512 333 875
	3 OPERATIONS COURANTES - HORS SOLDES	1 749 077	1 757 577	3 270 158	3 343 358	10 120 170
	Financement Intérieur	1 749 077	1 757 577	3 270 158	3 343 358	10 120 170
	10 RPI	1 749 077	1 757 577	3 270 158	3 343 358	10 120 170
	Transferts	1 401 994	1 401 994	2 779 000	2 789 500	8 372 488
	Biens et Services	347 083	355 583	491 158	553 858	1 747 682
	5 OPERATIONS D' INVESTISSEMENT	51 823 964	181 733 991	116 868 387	151 787 363	502 213 705
	Financement Intérieur	47 212 884	69 750 000	104 250 000	135 525 000	356 737 884
	10 RPI	47 212 884	69 750 000	104 250 000	135 525 000	356 737 884
	Transferts	20 650 000	34 500 000	69 000 000	89 700 000	213 850 000
	Biens et Services	26 562 884	35 250 000	35 250 000	45 825 000	142 887 884
	Financement Extérieur	0	111 522 610	0	0	111 522 610
	60 SUB	0	111 522 610	0	0	111 522 610
	Biens et Services	0	111 522 610	0	0	111 522 610
	Financement Extérieur	4 611 080	461 381	12 618 387	16 262 363	33 953 211
	70 EE	4 611 080	461 381	12 618 387	16 262 363	33 953 211
	Biens et Services	4 611 080	461 381	12 618 387	16 262 363	33 953 211
209	Transports Maritime, Fluvial et Aérien	679 620	23 568 206	47 238 349	80 161 168	151 647 343
00	Budget Général	679 620	23 568 206	47 238 349	80 161 168	151 647 343
	3 OPERATIONS COURANTES - HORS SOLDES	679 620	689 620	855 400	900 900	3 125 540
	Financement Intérieur	679 620	689 620	855 400	900 900	3 125 540
	10 RPI	679 620	689 620	855 400	900 900	3 125 540
	Transferts	413 500	413 500	424 500	424 500	1 676 000
	Biens et Services	266 120	276 120	430 900	476 400	1 449 540
	5 OPERATIONS D' INVESTISSEMENT	0	22 878 586	46 382 949	79 260 268	148 521 803
	Financement Extérieur	0	4 423 364	22 116 821	44 233 641	70 773 826
	60 SUB	0	4 423 364	22 116 821	44 233 641	70 773 826
	Biens et Services	0	4 423 364	22 116 821	44 233 641	70 773 826
	Financement Extérieur	0	18 455 222	24 266 128	35 026 627	77 747 977
	70 EE	0	18 455 222	24 266 128	35 026 627	77 747 977
	Biens et Services	0	18 455 222	24 266 128	35 026 627	77 747 977
680	METEOROLOGIE	522 496	563 075	984 550	1 116 400	3 186 521
211	Développement météorologique	522 496	563 075	984 550	1 116 400	3 186 521
00	Budget Général	522 496	563 075	984 550	1 116 400	3 186 521
	3 OPERATIONS COURANTES - HORS SOLDES	522 496	563 075	984 550	1 116 400	3 186 521
	Financement Intérieur	522 496	563 075	984 550	1 116 400	3 186 521
	10 RPI	522 496	563 075	984 550	1 116 400	3 186 521
	Biens et Services	319 996	398 075	765 450	892 200	2 375 721
	Transferts	193 500	156 000	210 100	215 200	774 800
	Indemnités	9 000	9 000	9 000	9 000	36 000

Prévision Dépenses - En Milliers d'Ariary

Ministère/Institution-Mission-Programme		LF 2024	LFI 2025	Prév 2026	Prév 2027	Total
71	MINISTÈRE DE LA SANTÉ PUBLIQUE	718 016 996	922 350 557	1 091 316 611	546 105 823	3 277 789 987
710	SANTÉ	718 016 996	922 350 557	1 091 316 611	546 105 823	3 277 789 987
024	Administration et Coordination	322 638 117	308 245 714	332 164 749	355 820 654	1 318 869 234
00	Budget Général	322 638 117	308 245 714	332 164 749	355 820 654	1 318 869 234
2	OPERATIONS COURANTES - SOLDES	264 514 821	268 791 271	276 855 024	285 160 655	1 095 321 771
	Financement Intérieur	264 514 821	268 791 271	276 855 024	285 160 655	1 095 321 771
	10 RPI	264 514 821	268 791 271	276 855 024	285 160 655	1 095 321 771
	Indemnités	264 514 821	268 791 271	276 855 024	285 160 655	1 095 321 771
3	OPERATIONS COURANTES - HORS SOLDES	6 150 110	6 021 212	7 396 843	8 373 252	27 941 417
	Financement Intérieur	6 150 110	6 021 212	7 396 843	8 373 252	27 941 417
	10 RPI	6 150 110	6 021 212	7 396 843	8 373 252	27 941 417
	Indemnités	46 197	46 197	50 900	56 200	199 494
	Biens et Services	4 833 476	4 705 578	5 187 900	5 727 400	20 454 354
	Transferts	1 270 437	1 269 437	2 158 043	2 589 652	7 287 569
5	OPERATIONS D' INVESTISSEMENT	51 973 186	33 433 231	47 912 882	62 286 747	195 606 046
	Financement Intérieur	45 571 565	27 031 610	47 912 882	62 286 747	182 802 804
	10 RPI	45 571 565	27 031 610	47 912 882	62 286 747	182 802 804
	Transferts	3 273 580	3 273 580	7 201 876	9 362 438	23 111 474
	Biens et Services	42 297 985	23 758 030	40 711 006	52 924 309	159 691 330
	Financement Extérieur	6 401 621	6 401 621	0	0	12 803 242
	60 SUB	6 401 621	6 401 621	0	0	12 803 242
	Biens et Services	6 401 621	6 401 621	0	0	12 803 242
505	Lutte contre les maladies	51 824 068	50 116 439	383 655 367	4 951 200	490 547 074
00	Budget Général	50 452 068	48 744 439	383 655 367	4 951 200	487 803 074
3	OPERATIONS COURANTES - HORS SOLDES	1 577 718	868 508	960 000	1 064 200	4 470 426
	Financement Intérieur	1 577 718	868 508	960 000	1 064 200	4 470 426
	10 RPI	1 577 718	868 508	960 000	1 064 200	4 470 426
	Biens et Services	1 577 718	868 508	960 000	1 064 200	4 470 426
5	OPERATIONS D' INVESTISSEMENT	48 874 350	47 875 931	382 695 367	3 887 000	483 332 648
	Financement Intérieur	1 495 000	1 495 000	2 990 000	3 887 000	9 867 000
	10 RPI	1 495 000	1 495 000	2 990 000	3 887 000	9 867 000
	Biens et Services	1 495 000	1 495 000	2 990 000	3 887 000	9 867 000
	Financement Extérieur	46 918 242	46 380 931	379 705 367	0	473 004 540
	60 SUB	46 918 242	46 380 931	379 705 367	0	473 004 540
	Biens et Services	46 918 242	46 380 931	379 705 367	0	473 004 540
	Financement Extérieur	461 108	0	0	0	461 108
	70 EE	461 108	0	0	0	461 108
	Biens et Services	461 108	0	0	0	461 108
05	Fonds de Contrevaieur	1 372 000	1 372 000	0	0	2 744 000
5	OPERATIONS D' INVESTISSEMENT	1 372 000	1 372 000	0	0	2 744 000
	Financement Intérieur	1 372 000	1 372 000	0	0	2 744 000
	40 FCV	1 372 000	1 372 000	0	0	2 744 000
	Biens et Services	1 372 000	1 372 000	0	0	2 744 000
506	Survie et développement de la mère et de l'enfant	174 727 647	320 130 573	179 833 613	68 127 063	742 818 896
00	Budget Général	174 727 647	320 130 573	179 833 613	68 127 063	742 818 896
3	OPERATIONS COURANTES - HORS SOLDES	406 864	404 628	447 500	495 500	1 754 492
	Financement Intérieur	406 864	404 628	447 500	495 500	1 754 492
	10 RPI	406 864	404 628	447 500	495 500	1 754 492
	Biens et Services	406 864	404 628	447 500	495 500	1 754 492
5	OPERATIONS D' INVESTISSEMENT	174 320 783	319 725 945	179 386 113	67 631 563	741 064 404
	Financement Intérieur	4 070 352	7 700 690	19 297 724	25 087 042	56 155 808
	10 RPI	4 070 352	7 700 690	19 297 724	25 087 042	56 155 808
	Transferts	2 000 000	3 000 000	8 000 000	10 400 000	23 400 000
	Biens et Services	2 070 352	4 700 690	11 297 724	14 687 042	32 755 808
	Financement Extérieur	106 445 485	235 320 737	125 436 359	32 536 913	499 739 494
	60 SUB	106 445 485	235 320 737	125 436 359	32 536 913	499 739 494
	Biens et Services	106 445 485	235 320 737	125 436 359	32 536 913	499 739 494

Prévision Dépenses - En Milliers d'Ariary

Ministère/Institution-Mission-Programme		LFR 2024	LFI 2025	Prév 2026	Prév 2027	Total
Financement	Extérieur	63 804 946	76 704 518	34 652 030	10 007 608	185 169 102
70	EE	63 804 946	76 704 518	34 652 030	10 007 608	185 169 102
	Biens et Services	63 804 946	76 704 518	34 652 030	10 007 608	185 169 102
508	Fourniture des soins de santé de qualité	168 827 164	243 857 831	195 662 882	117 206 906	725 554 783
00	Budget Général	168 826 124	243 857 831	195 662 882	117 206 906	725 553 743
3	OPERATIONS COURANTES - HORS SOLDES	59 910 328	57 897 491	90 440 864	107 206 656	315 455 339
Financement	Intérieur	59 910 328	57 897 491	90 440 864	107 206 656	315 455 339
10	RPI	59 910 328	57 897 491	90 440 864	107 206 656	315 455 339
	Transferts	45 041 436	44 381 744	75 448 964	90 538 756	255 410 900
	Indemnités	572 060	572 060	630 100	694 800	2 469 020
	Biens et Services	14 296 832	12 943 687	14 361 800	15 973 100	57 575 419
5	OPERATIONS D' INVESTISSEMENT	108 915 796	185 960 340	105 222 018	10 000 250	410 098 404
Financement	Intérieur	6 587 500	4 587 500	7 692 500	10 000 250	28 867 750
10	RPI	6 587 500	4 587 500	7 692 500	10 000 250	28 867 750
	Biens et Services	6 587 500	4 587 500	7 692 500	10 000 250	28 867 750
Financement	Extérieur	79 272 896	56 800 090	22 304 522	0	158 377 508
60	SUB	79 272 896	56 800 090	22 304 522	0	158 377 508
	Biens et Services	79 272 896	56 800 090	22 304 522	0	158 377 508
Financement	Extérieur	23 055 400	124 572 750	75 224 996	0	222 853 146
70	EE	23 055 400	124 572 750	75 224 996	0	222 853 146
	Biens et Services	23 055 400	124 572 750	75 224 996	0	222 853 146
05	Fonds de Contrevaieur	1 040	0	0	0	1 040
5	OPERATIONS D' INVESTISSEMENT	1 040	0	0	0	1 040
Financement	Intérieur	1 040	0	0	0	1 040
40	FCV	1 040	0	0	0	1 040
	Biens et Services	1 040	0	0	0	1 040

Prévision Dépenses - En Milliers d'Ariary

Ministère/Institution-Mission-Programme		LF 2024	LF 2025	Prév 2026	Prév 2027	Total
37	MINISTERE DE LA COMMUNICATION ET DE LA CULTURE	38 351 560	32 130 813	38 717 150	41 576 605	150 776 128
370	COMMUNICATION	32 330 198	25 497 008	31 678 281	33 394 990	122 900 477
030	Administration et Coordination	24 073 744	22 951 508	29 032 781	30 034 440	106 092 473
00	Budget Général	24 073 744	22 951 508	29 032 781	30 034 440	106 092 473
2	OPERATIONS COURANTES - SOLDES	11 435 583	12 067 828	12 429 856	12 802 763	48 736 030
	Financement Intérieur	11 435 583	12 067 828	12 429 856	12 802 763	48 736 030
	10 RPI	11 435 583	12 067 828	12 429 856	12 802 763	48 736 030
	Indemnités	11 435 583	12 067 828	12 429 856	12 802 763	48 736 030
3	OPERATIONS COURANTES - HORS SOLDES	12 638 161	10 883 680	16 602 925	17 231 677	57 356 443
	Financement Intérieur	12 638 161	10 883 680	16 602 925	17 231 677	57 356 443
	10 RPI	12 638 161	10 883 680	16 602 925	17 231 677	57 356 443
	Indemnités	41 738	41 738	46 000	49 000	178 476
	Transferts	1 693 635	1 634 733	2 191 525	2 560 277	8 080 170
	Biens et Services	10 902 788	9 207 209	14 365 400	14 622 400	49 097 797
212	Média	6 817 625	275 500	262 000	262 000	7 617 125
00	Budget Général	6 817 625	275 500	262 000	262 000	7 617 125
3	OPERATIONS COURANTES - HORS SOLDES	82 000	175 500	262 000	262 000	781 500
	Financement Intérieur	82 000	175 500	262 000	262 000	781 500
	10 RPI	82 000	175 500	262 000	262 000	781 500
	Biens et Services	82 000	175 500	262 000	262 000	781 500
5	OPERATIONS D' INVESTISSEMENT	6 735 625	100 000	0	0	6 835 625
	Financement Extérieur	2 124 545	100 000	0	0	2 224 545
	60 SUB	2 124 545	100 000	0	0	2 224 545
	Biens et Services	2 124 545	100 000	0	0	2 224 545
	Financement Extérieur	4 611 080	0	0	0	4 611 080
	70 EE	4 611 080	0	0	0	4 611 080
	Biens et Services	4 611 080	0	0	0	4 611 080
213	Développement des infrastructures Radio et Télévision	1 438 829	2 270 000	2 383 500	3 098 550	9 190 879
00	Budget Général	1 438 829	2 270 000	2 383 500	3 098 550	9 190 879
5	OPERATIONS D' INVESTISSEMENT	1 438 829	2 270 000	2 383 500	3 098 550	9 190 879
	Financement Intérieur	1 438 829	2 270 000	2 383 500	3 098 550	9 190 879
	10 RPI	1 438 829	2 270 000	2 383 500	3 098 550	9 190 879
	Biens et Services	1 438 829	2 270 000	2 383 500	3 098 550	9 190 879
860	CULTURE	6 021 362	6 633 805	7 038 869	8 181 615	27 875 651
073	Administration et Coordination	3 435 718	3 132 230	3 226 197	3 322 980	13 117 125
00	Budget Général	3 435 718	3 132 230	3 226 197	3 322 980	13 117 125
2	OPERATIONS COURANTES - SOLDES	3 435 718	3 132 230	3 226 197	3 322 980	13 117 125
	Financement Intérieur	3 435 718	3 132 230	3 226 197	3 322 980	13 117 125
	10 RPI	3 435 718	3 132 230	3 226 197	3 322 980	13 117 125
	Indemnités	3 435 718	3 132 230	3 226 197	3 322 980	13 117 125
831	Culture	2 585 644	3 501 575	3 812 672	4 858 635	14 758 526
00	Budget Général	2 585 644	3 501 575	3 812 672	4 858 635	14 758 526
3	OPERATIONS COURANTES - HORS SOLDES	145 644	234 644	382 395	399 274	1 161 957
	Financement Intérieur	145 644	234 644	382 395	399 274	1 161 957
	10 RPI	145 644	234 644	382 395	399 274	1 161 957
	Transferts	49 644	49 644	84 395	101 274	284 957
	Biens et Services	96 000	185 000	298 000	298 000	877 000
5	OPERATIONS D' INVESTISSEMENT	2 440 000	3 266 931	3 430 277	4 459 361	13 596 569
	Financement Intérieur	2 440 000	3 266 931	3 430 277	4 459 361	13 596 569
	10 RPI	2 440 000	3 266 931	3 430 277	4 459 361	13 596 569
	Biens et Services	2 440 000	3 266 931	3 430 277	4 459 361	13 596 569

Prévision Dépenses - En Milliers d'Ariary

Ministère/Institution-Mission-Programme		LF 2024	LFI 2025	Prév 2026	Prév 2027	Total
65	MINISTERE DES TRAVAUX PUBLICS	1 217 348 027	2 327 532 853	2 297 530 339	3 216 259 345	9 058 670 564
610	TRAVAUX PUBLICS	1 217 348 027	2 327 532 853	2 297 530 339	3 216 259 345	9 058 670 564
020	Administration et Coordination	23 629 393	19 712 618	27 521 903	31 247 535	102 111 449
00	Budget Général	23 629 393	19 712 618	27 521 903	31 247 535	102 111 449
2	OPERATIONS COURANTES - SOLDES	10 697 455	10 096 413	10 399 301	10 711 273	41 904 442
	Financement Intérieur	10 697 455	10 096 413	10 399 301	10 711 273	41 904 442
10	RPI	10 697 455	10 096 413	10 399 301	10 711 273	41 904 442
	Indemnités	10 697 455	10 096 413	10 399 301	10 711 273	41 904 442
3	OPERATIONS COURANTES - HORS SOLDES	10 386 986	9 616 205	17 122 602	20 536 262	57 662 055
	Financement Intérieur	10 386 986	9 616 205	17 122 602	20 536 262	57 662 055
10	RPI	10 386 986	9 616 205	17 122 602	20 536 262	57 662 055
	Indemnités	54 290	54 290	54 290	54 290	217 160
	Biens et Services	4 683 358	4 065 277	7 724 027	9 268 830	25 741 492
	Transferts	5 649 338	5 496 638	9 344 285	11 213 142	31 703 403
5	OPERATIONS D' INVESTISSEMENT	2 544 952	0	0	0	2 544 952
	Financement Intérieur	2 544 952	0	0	0	2 544 952
10	RPI	2 544 952	0	0	0	2 544 952
	Biens et Services	2 544 952	0	0	0	2 544 952
220	Entretien des réseaux routiers	6 724 475	1 743 451	3 201 971	3 842 376	15 512 273
00	Budget Général	6 724 475	1 743 451	3 201 971	3 842 376	15 512 273
3	OPERATIONS COURANTES - HORS SOLDES	1 741 451	1 743 451	3 201 971	3 842 376	10 529 249
	Financement Intérieur	1 741 451	1 743 451	3 201 971	3 842 376	10 529 249
10	RPI	1 741 451	1 743 451	3 201 971	3 842 376	10 529 249
	Transferts	551 000	553 000	940 100	1 128 120	3 172 220
	Biens et Services	1 190 451	1 190 451	2 261 871	2 714 256	7 357 029
5	OPERATIONS D' INVESTISSEMENT	4 983 024	0	0	0	4 983 024
	Financement Intérieur	4 983 024	0	0	0	4 983 024
10	RPI	4 983 024	0	0	0	4 983 024
	Biens et Services	4 983 024	0	0	0	4 983 024
221	Modernisation des infrastructures routières	1 156 914 159	2 300 974 784	2 253 080 065	3 163 343 754	8 874 312 762
00	Budget Général	1 156 914 159	2 300 974 784	2 253 080 065	3 163 343 754	8 874 312 762
3	OPERATIONS COURANTES - HORS SOLDES	366 000	372 000	680 800	816 960	2 235 760
	Financement Intérieur	366 000	372 000	680 800	816 960	2 235 760
10	RPI	366 000	372 000	680 800	816 960	2 235 760
	Biens et Services	242 000	242 000	459 800	551 760	1 495 560
	Transferts	124 000	130 000	221 000	265 200	740 200
5	OPERATIONS D' INVESTISSEMENT	1 156 548 159	2 300 602 784	2 252 399 265	3 162 526 794	8 872 077 002
	Financement Intérieur	259 541 933	776 625 000	719 116 000	934 850 800	2 690 133 733
10	RPI	259 541 933	776 625 000	719 116 000	934 850 800	2 690 133 733
	Biens et Services	259 541 933	776 625 000	719 116 000	934 850 800	2 690 133 733
	Financement Extérieur	134 156 150	347 357 564	174 463 232	59 018 136	714 995 082
60	SUB	134 156 150	347 357 564	174 463 232	59 018 136	714 995 082
	Transferts	24 273 632	12 000 000	4 560 000	0	40 833 632
	Biens et Services	109 882 518	335 357 564	169 903 232	59 018 136	674 161 450
	Financement Extérieur	762 850 076	1 176 620 220	1 358 820 033	2 168 657 858	5 466 948 187
70	EE	762 850 076	1 176 620 220	1 358 820 033	2 168 657 858	5 466 948 187
	Biens et Services	762 137 439	1 173 405 220	1 355 394 416	2 162 161 261	5 453 098 336
	Transferts	566 855	3 170 000	3 377 744	6 447 825	13 562 424
	Recettes non fiscales	145 782	45 000	47 873	48 772	287 427
222	Intervention d'urgence sur les réseaux routiers	30 080 000	5 102 000	13 726 400	17 825 680	66 734 080
00	Budget Général	30 080 000	5 102 000	13 726 400	17 825 680	66 734 080
3	OPERATIONS COURANTES - HORS SOLDES	100 000	102 000	186 400	223 680	612 080
	Financement Intérieur	100 000	102 000	186 400	223 680	612 080
10	RPI	100 000	102 000	186 400	223 680	612 080
	Transferts	35 000	37 000	62 900	75 480	210 380
	Biens et Services	65 000	65 000	123 500	148 200	401 700
5	OPERATIONS D' INVESTISSEMENT	29 980 000	5 000 000	13 540 000	17 602 000	66 122 000

Prévision Dépenses - En Milliers d'Ariary

Ministère/Institution-Mission-Programme		LFR 2024	LFI 2025	Prév 2026	Prév 2027	Total
Financement	Intérieur	29 980 000	5 000 000	13 540 000	17 602 000	66 122 000
10	RPI	29 980 000	5 000 000	13 540 000	17 602 000	66 122 000
	Biens et Services	29 980 000	5 000 000	13 540 000	17 602 000	66 122 000

Prévision Dépenses - En Milliers d'Ariary

Ministère/Institution-Mission-Programme		LFR 2024	LFI 2025	Prév 2026	Prév 2027	Total
53	MINISTERE DES MINES	18 289 262	18 135 447	21 295 299	22 912 503	80 632 511
530	MINES	18 289 262	18 135 447	21 295 299	22 912 503	80 632 511
019	Administration et Coordination	17 105 637	17 084 597	19 967 799	21 540 903	75 698 936
00	Budget Général	17 105 637	17 084 597	19 967 799	21 540 903	75 698 936
2	OPERATIONS COURANTES - SOLDES	5 639 625	6 133 562	6 317 573	6 507 097	24 597 857
	Financement Intérieur	5 639 625	6 133 562	6 317 573	6 507 097	24 597 857
	10 RPI	5 639 625	6 133 562	6 317 573	6 507 097	24 597 857
	Indemnités	5 639 625	6 133 562	6 317 573	6 507 097	24 597 857
3	OPERATIONS COURANTES - HORS SOLDES	10 372 061	9 427 035	12 050 026	12 953 546	44 802 668
	Financement Intérieur	10 372 061	9 427 035	12 050 026	12 953 546	44 802 668
	10 RPI	10 372 061	9 427 035	12 050 026	12 953 546	44 802 668
	Biens et Services	9 259 384	8 347 858	10 404 425	11 032 825	39 044 492
	Indemnités	270 000	270 000	270 000	270 000	1 080 000
	Transferts	842 677	809 177	1 375 601	1 650 721	4 678 176
5	OPERATIONS D' INVESTISSEMENT	1 093 951	1 524 000	1 600 200	2 080 260	6 298 411
	Financement Intérieur	1 093 951	1 524 000	1 600 200	2 080 260	6 298 411
	10 RPI	1 093 951	1 524 000	1 600 200	2 080 260	6 298 411
	Biens et Services	1 093 951	1 524 000	1 600 200	2 080 260	6 298 411
609	Développement du secteur Minier	1 183 625	1 050 850	1 327 500	1 371 600	4 933 575
00	Budget Général	1 183 625	1 050 850	1 327 500	1 371 600	4 933 575
3	OPERATIONS COURANTES - HORS SOLDES	1 183 625	1 050 850	1 327 500	1 371 600	4 933 575
	Financement Intérieur	1 183 625	1 050 850	1 327 500	1 371 600	4 933 575
	10 RPI	1 183 625	1 050 850	1 327 500	1 371 600	4 933 575
	Biens et Services	1 183 625	1 050 850	1 327 500	1 371 600	4 933 575

Prévision Dépenses - En Milliers d'Ariary

Ministère/Institution-Mission-Programme		LFR 2024	LFI 2025	Prév 2026	Prév 2027	Total
51	MINISTERE DE L'ENERGIE ET DES HYDROCARBURES	433 875 690	1 357 968 355	1 493 687 449	1 898 558 886	5 184 090 380
510	ENERGIE	433 817 690	1 357 913 355	1 493 582 949	1 898 433 486	5 183 747 480
031	Administration et coordination	8 426 166	8 081 716	9 201 215	10 596 075	36 305 172
00	Budget Général	8 426 166	8 081 716	9 201 215	10 596 075	36 305 172
	2 OPERATIONS COURANTES - SOLDES	3 924 059	3 995 920	4 115 792	4 239 280	16 275 051
	Financement Intérieur	3 924 059	3 995 920	4 115 792	4 239 280	16 275 051
	10 RPI	3 924 059	3 995 920	4 115 792	4 239 280	16 275 051
	Indemnités	3 924 059	3 995 920	4 115 792	4 239 280	16 275 051
	3 OPERATIONS COURANTES - HORS SOLDES	4 502 107	4 085 796	5 085 423	6 356 795	20 030 121
	Financement Intérieur	4 502 107	4 085 796	5 085 423	6 356 795	20 030 121
	10 RPI	4 502 107	4 085 796	5 085 423	6 356 795	20 030 121
	Biens et Services	1 980 257	1 641 831	2 185 295	2 731 634	8 539 017
	Transferts	2 230 850	2 152 965	2 565 478	3 206 848	10 156 141
	Indemnités	291 000	291 000	334 650	418 313	1 334 963
203	Développement des infrastructures électriques et des ressources d'énergie locales	425 391 524	1 349 831 639	1 484 381 734	1 887 837 411	5 147 442 308
00	Budget Général	399 391 524	1 323 831 639	1 455 781 734	1 853 517 411	5 032 522 308
	3 OPERATIONS COURANTES - HORS SOLDES	320 000	323 000	448 500	560 625	1 652 125
	Financement Intérieur	320 000	323 000	448 500	560 625	1 652 125
	10 RPI	320 000	323 000	448 500	560 625	1 652 125
	Biens et Services	320 000	323 000	448 500	560 625	1 652 125
	5 OPERATIONS D' INVESTISSEMENT	399 071 524	1 323 508 639	1 455 333 234	1 852 956 786	5 030 870 183
	Financement Intérieur	48 518 197	587 590 000	654 049 000	752 156 350	2 042 313 547
	10 RPI	48 518 197	587 590 000	654 049 000	752 156 350	2 042 313 547
	Biens et Services	48 518 197	587 590 000	654 049 000	752 156 350	2 042 313 547
	Financement Extérieur	27 354 989	100 069 395	118 134 493	61 927 098	307 485 975
	60 SUB	27 354 989	100 069 395	118 134 493	61 927 098	307 485 975
	Biens et Services	27 354 989	100 069 395	118 134 493	61 927 098	307 485 975
	Financement Extérieur	323 198 338	635 849 244	683 149 741	1 038 873 338	2 681 070 661
	70 EE	323 198 338	635 849 244	683 149 741	1 038 873 338	2 681 070 661
	Transferts	0	53 205 000	42 906 731	65 395 279	161 507 010
	Biens et Services	323 198 338	582 644 244	640 243 010	973 478 059	2 519 563 651
02	Compte particulier du Trésor	26 000 000	26 000 000	28 600 000	34 320 000	114 920 000
	3 OPERATIONS COURANTES - HORS SOLDES	26 000 000	26 000 000	28 600 000	34 320 000	114 920 000
	Financement Intérieur	26 000 000	26 000 000	28 600 000	34 320 000	114 920 000
	10 RPI	26 000 000	26 000 000	28 600 000	34 320 000	114 920 000
	Biens et Services	26 000 000	26 000 000	28 600 000	34 320 000	114 920 000
540	HYDROCARBURES	58 000	55 000	104 500	125 400	342 900
204	Développement du secteur pétrolier et des biocarburants	58 000	55 000	104 500	125 400	342 900
00	Budget Général	58 000	55 000	104 500	125 400	342 900
	3 OPERATIONS COURANTES - HORS SOLDES	58 000	55 000	104 500	125 400	342 900
	Financement Intérieur	58 000	55 000	104 500	125 400	342 900
	10 RPI	58 000	55 000	104 500	125 400	342 900
	Biens et Services	58 000	55 000	104 500	125 400	342 900

Prévision Dépenses - En Milliers d'Ariary

Ministère/Institution-Mission-Programme		LFR 2024	LFI 2025	Prév 2026	Prév 2027	Total
52	MINISTERE DE L'EAU, DE L'ASSAINISSEMENT ET DE L'HYGIENE	306 062 603	600 240 461	615 159 734	412 322 871	1 933 785 669
520	EAU ET ASSAINISSEMENT	306 062 603	600 240 461	615 159 734	412 322 871	1 933 785 669
032	Administration Et Coordination	14 473 081	12 770 081	17 490 582	19 706 272	64 440 016
00	Budget Général	14 473 081	12 770 081	17 490 582	19 706 272	64 440 016
2	OPERATIONS COURANTES - SOLDES	7 201 110	7 323 921	7 543 649	7 769 953	29 838 633
	Financement Intérieur	7 201 110	7 323 921	7 543 649	7 769 953	29 838 633
10	RPI	7 201 110	7 323 921	7 543 649	7 769 953	29 838 633
	Indemnités	7 201 110	7 323 921	7 543 649	7 769 953	29 838 633
3	OPERATIONS COURANTES - HORS SOLDES	7 271 971	5 446 160	9 946 933	11 936 319	34 601 383
	Financement Intérieur	7 271 971	5 446 160	9 946 933	11 936 319	34 601 383
10	RPI	7 271 971	5 446 160	9 946 933	11 936 319	34 601 383
	Transferts	3 098 700	1 911 180	3 249 006	3 898 807	12 157 693
	Indemnités	33 700	33 700	45 495	54 594	167 489
	Recettes non fiscales	157 600	0	0	0	157 600
	Biens et Services	3 981 971	3 501 280	6 652 432	7 982 918	22 118 601
223	Accroissement de l'accès aux infrastructures d'assainissement et d'hygiène	11 446 172	48 459 727	33 502 736	30 991 063	124 399 698
00	Budget Général	11 446 172	48 459 727	33 502 736	30 991 063	124 399 698
3	OPERATIONS COURANTES - HORS SOLDES	258 300	205 200	389 880	467 856	1 321 236
	Financement Intérieur	258 300	205 200	389 880	467 856	1 321 236
10	RPI	258 300	205 200	389 880	467 856	1 321 236
	Biens et Services	258 300	205 200	389 880	467 856	1 321 236
5	OPERATIONS D' INVESTISSEMENT	11 187 872	48 254 527	33 112 856	30 523 207	123 078 462
	Financement Extérieur	1 965 712	4 423 374	8 846 728	11 058 410	26 294 224
60	SUB	1 965 712	4 423 374	8 846 728	11 058 410	26 294 224
	Biens et Services	1 965 712	4 423 374	8 846 728	11 058 410	26 294 224
	Financement Extérieur	9 222 160	43 831 153	24 266 128	19 464 797	96 784 238
70	EE	9 222 160	43 831 153	24 266 128	19 464 797	96 784 238
	Biens et Services	9 222 160	43 831 153	24 266 128	19 464 797	96 784 238
224	Développement de l'accès à l'eau	280 143 350	539 010 653	564 166 416	361 625 536	1 744 945 955
00	Budget Général	280 143 350	539 010 653	564 166 416	361 625 536	1 744 945 955
3	OPERATIONS COURANTES - HORS SOLDES	223 040	205 200	389 880	467 856	1 285 976
	Financement Intérieur	223 040	205 200	389 880	467 856	1 285 976
10	RPI	223 040	205 200	389 880	467 856	1 285 976
	Biens et Services	223 040	205 200	389 880	467 856	1 285 976
5	OPERATIONS D' INVESTISSEMENT	279 920 310	538 805 453	563 776 536	361 157 680	1 743 659 979
	Financement Intérieur	157 722 617	169 031 844	177 483 438	230 728 469	734 966 368
10	RPI	157 722 617	169 031 844	177 483 438	230 728 469	734 966 368
	Biens et Services	153 722 617	167 111 844	175 467 438	228 107 669	724 409 568
	Transferts	4 000 000	1 920 000	2 016 000	2 620 800	10 556 800
	Financement Extérieur	71 475 813	229 975 301	277 095 522	31 253 818	609 800 454
60	SUB	71 475 813	229 975 301	277 095 522	31 253 818	609 800 454
	Biens et Services	71 475 813	229 975 301	277 095 522	31 253 818	609 800 454
	Financement Extérieur	50 721 880	139 798 308	109 197 576	99 175 393	398 893 157
70	EE	50 721 880	139 798 308	109 197 576	99 175 393	398 893 157
	Biens et Services	50 721 880	139 798 308	109 197 576	99 175 393	398 893 157

Prévision Dépenses - En Milliers d'Ariary

Ministère/Institution-Mission-Programme		LF 2024	LFI 2025	Prév 2026	Prév 2027	Total
48	MINISTERE DE L'AGRICULTURE ET DE L'ELEVAGE	470 601 360	796 296 680	584 355 581	552 986 543	2 404 240 164
480	AGRICULTURE ET ELEVAGE	470 601 360	796 296 680	584 355 581	552 986 543	2 404 240 164
061	Administration et Coordination	39 310 932	38 359 287	46 989 064	51 420 405	176 079 688
00	Budget Général	39 310 932	38 359 287	46 989 064	51 420 405	176 079 688
	2 OPERATIONS COURANTES - SOLDES	28 567 262	28 363 734	29 214 641	30 091 090	116 236 727
	Financement Intérieur	28 567 262	28 363 734	29 214 641	30 091 090	116 236 727
	10 RPI	28 567 262	28 363 734	29 214 641	30 091 090	116 236 727
	Indemnités	28 567 262	28 363 734	29 214 641	30 091 090	116 236 727
	3 OPERATIONS COURANTES - HORS SOLDES	10 743 670	9 995 553	17 774 423	21 329 315	59 842 961
	Financement Intérieur	10 743 670	9 995 553	17 774 423	21 329 315	59 842 961
	10 RPI	10 743 670	9 995 553	17 774 423	21 329 315	59 842 961
	Indemnités	61 660	36 160	48 817	58 581	205 218
	Biens et Services	4 604 714	3 973 097	7 548 893	9 058 678	25 185 382
	Transferts	6 077 296	5 986 296	10 176 713	12 212 056	34 452 361
411	Agriculture	428 050 229	756 353 232	535 473 887	499 156 965	2 219 034 313
00	Budget Général	427 254 229	755 557 232	535 473 887	499 156 965	2 217 442 313
	3 OPERATIONS COURANTES - HORS SOLDES	3 366 850	3 326 486	5 707 702	6 849 245	19 250 283
	Financement Intérieur	3 366 850	3 326 486	5 707 702	6 849 245	19 250 283
	10 RPI	3 366 850	3 326 486	5 707 702	6 849 245	19 250 283
	Transferts	3 104 900	3 063 135	5 207 334	6 248 801	17 624 170
	Biens et Services	261 950	263 351	500 368	600 444	1 626 113
	5 OPERATIONS D' INVESTISSEMENT	423 887 379	752 230 746	529 766 185	492 307 720	2 198 192 030
	Financement Intérieur	26 854 159	15 025 000	15 776 251	20 509 128	78 164 538
	10 RPI	26 854 159	15 025 000	15 776 251	20 509 128	78 164 538
	Transferts	5 007 454	3 000 000	3 150 000	4 095 000	15 252 454
	Biens et Services	21 846 705	12 025 000	12 626 251	16 414 128	62 912 084
	Financement Extérieur	157 925 207	410 825 139	150 399 213	89 279 052	808 428 611
	60 SUB	157 925 207	410 825 139	150 399 213	89 279 052	808 428 611
	Biens et Services	147 397 667	388 767 042	142 603 983	82 880 082	761 648 774
	Transferts	10 527 540	22 058 097	7 795 230	6 398 970	46 779 837
	Financement Extérieur	239 108 013	326 380 607	363 590 721	382 519 540	1 311 598 881
	70 EE	239 108 013	326 380 607	363 590 721	382 519 540	1 311 598 881
	Transferts	16 144 738	32 561 187	13 987 105	14 564 966	77 257 996
	Biens et Services	222 963 275	293 819 420	349 603 616	367 954 574	1 234 340 885
05	Fonds de Contrevaieur	796 000	796 000	0	0	1 592 000
	5 OPERATIONS D' INVESTISSEMENT	796 000	796 000	0	0	1 592 000
	Financement Intérieur	796 000	796 000	0	0	1 592 000
	40 FCV	796 000	796 000	0	0	1 592 000
	Transferts	796 000	796 000	0	0	1 592 000
412	Elevage	3 240 199	1 584 161	1 892 630	2 409 173	9 126 163
00	Budget Général	3 240 199	1 584 161	1 892 630	2 409 173	9 126 163
	3 OPERATIONS COURANTES - HORS SOLDES	314 686	269 717	512 463	614 956	1 711 822
	Financement Intérieur	314 686	269 717	512 463	614 956	1 711 822
	10 RPI	314 686	269 717	512 463	614 956	1 711 822
	Biens et Services	314 686	269 717	512 463	614 956	1 711 822
	5 OPERATIONS D' INVESTISSEMENT	2 925 513	1 314 444	1 380 167	1 794 217	7 414 341
	Financement Intérieur	2 925 513	1 314 444	1 380 167	1 794 217	7 414 341
	10 RPI	2 925 513	1 314 444	1 380 167	1 794 217	7 414 341
	Biens et Services	2 925 513	1 314 444	1 380 167	1 794 217	7 414 341

Prévision Dépenses - En Milliers d'Ariary

Ministère/Institution-Mission-Programme		LFR 2024	LFI 2025	Prév 2026	Prév 2027	Total
49	MINISTERE DE LA PECHE ET DE L'ECONOMIE BLEUE	29 864 431	28 787 068	39 416 370	39 629 456	137 697 325
430	PECHE	29 864 431	28 787 068	39 416 370	39 629 456	137 697 325
033	Administration et Coordination	21 929 674	21 224 397	31 866 072	36 947 897	111 968 040
00	Budget Général	21 929 674	21 224 397	31 866 072	36 947 897	111 968 040
2	OPERATIONS COURANTES - SOLDES	6 857 394	7 375 010	7 596 263	7 824 142	29 652 809
	Financement Intérieur	6 857 394	7 375 010	7 596 263	7 824 142	29 652 809
	10 RPI	6 857 394	7 375 010	7 596 263	7 824 142	29 652 809
	Indemnités	6 857 394	7 375 010	7 596 263	7 824 142	29 652 809
3	OPERATIONS COURANTES - HORS SOLDES	15 072 280	13 849 387	24 269 809	29 123 755	82 315 231
	Financement Intérieur	15 072 280	13 849 387	24 269 809	29 123 755	82 315 231
	10 RPI	15 072 280	13 849 387	24 269 809	29 123 755	82 315 231
	Indemnités	33 758	33 758	45 573	54 688	167 777
	Transferts	10 694 579	10 127 561	17 216 854	20 660 225	58 699 219
	Biens et Services	4 343 943	3 688 068	7 007 382	8 408 842	23 448 235
408	Développement de la pêche et des ressources halieutiques	7 934 757	7 562 671	7 550 298	2 681 559	25 729 285
00	Budget Général	7 934 757	7 562 671	7 550 298	2 681 559	25 729 285
3	OPERATIONS COURANTES - HORS SOLDES	535 802	511 102	971 093	1 165 309	3 183 306
	Financement Intérieur	535 802	511 102	971 093	1 165 309	3 183 306
	10 RPI	535 802	511 102	971 093	1 165 309	3 183 306
	Biens et Services	535 802	511 102	971 093	1 165 309	3 183 306
5	OPERATIONS D' INVESTISSEMENT	7 398 955	7 051 569	6 579 205	1 516 250	22 545 979
	Financement Intérieur	4 574 045	784 000	823 200	1 070 160	7 251 405
	10 RPI	4 574 045	784 000	823 200	1 070 160	7 251 405
	Biens et Services	4 574 045	784 000	823 200	1 070 160	7 251 405
	Financement Extérieur	2 363 802	6 267 569	5 756 005	446 090	14 833 466
	60 SUB	2 363 802	6 267 569	5 756 005	446 090	14 833 466
	Biens et Services	2 363 802	6 267 569	5 756 005	446 090	14 833 466
	Financement Extérieur	461 108	0	0	0	461 108
	70 EE	461 108	0	0	0	461 108
	Biens et Services	461 108	0	0	0	461 108

Prévision Dépenses - En Milliers d'Ariary

Ministère/Institution-Mission-Programme		LFR 2024	LFI 2025	Prév 2026	Prév 2027	Total
83	MINISTERE DE L'ENSEIGNEMENT TECHNIQUE ET DE LA FORMATION PROFESSIONNELLE	110 936 401	102 111 831	114 363 551	112 636 492	440 048 275
830	ENSEIGNEMENT TECHNIQUE ET FORMATION PROFESSIONNELLE	110 936 401	102 111 831	114 363 551	112 636 492	440 048 275
049	Administration et Coordination	94 714 739	82 426 400	91 819 700	91 376 729	360 337 568
00	Budget Général	92 926 621	79 354 436	88 747 736	88 304 765	349 333 558
2	OPERATIONS COURANTES - SOLDES	56 370 239	61 153 641	62 988 258	64 877 892	245 390 030
	Financement Intérieur	56 370 239	61 153 641	62 988 258	64 877 892	245 390 030
	10 RPI	56 370 239	61 153 641	62 988 258	64 877 892	245 390 030
	Indemnités	56 370 239	61 153 641	62 988 258	64 877 892	245 390 030
3	OPERATIONS COURANTES - HORS SOLDES	9 386 600	9 229 431	14 349 032	17 218 853	50 183 916
	Financement Intérieur	9 386 600	9 229 431	14 349 032	17 218 853	50 183 916
	10 RPI	9 386 600	9 229 431	14 349 032	17 218 853	50 183 916
	Indemnités	814 468	814 468	1 099 535	1 319 439	4 047 910
	Biens et Services	7 111 753	6 973 402	13 249 497	15 899 414	43 234 066
	Transferts	1 460 379	1 441 561	0	0	2 901 940
5	OPERATIONS D' INVESTISSEMENT	27 169 782	8 971 364	11 410 446	6 208 020	53 759 612
	Financement Intérieur	22 572 995	4 548 000	4 775 400	6 208 020	38 104 415
	10 RPI	22 572 995	4 548 000	4 775 400	6 208 020	38 104 415
	Biens et Services	22 572 995	4 548 000	4 775 400	6 208 020	38 104 415
	Financement Extérieur	4 596 787	4 423 364	6 635 046	0	15 655 197
	60 SUB	4 596 787	4 423 364	6 635 046	0	15 655 197
	Biens et Services	4 596 787	4 423 364	6 635 046	0	15 655 197
02	Compte particulier du Trésor	1 788 118	3 071 964	3 071 964	3 071 964	11 004 010
3	OPERATIONS COURANTES - HORS SOLDES	1 788 118	3 071 964	3 071 964	3 071 964	11 004 010
	Financement Intérieur	1 788 118	3 071 964	3 071 964	3 071 964	11 004 010
	10 RPI	1 788 118	3 071 964	3 071 964	3 071 964	11 004 010
	Transferts	171 800	1 064 515	1 064 515	1 064 515	3 365 345
	Biens et Services	1 615 618	2 005 949	2 005 949	2 005 949	7 633 465
	Indemnités	700	1 500	1 500	1 500	5 200
319	Enseignement et formation techniques et professionnels	15 240 717	18 943 021	21 604 971	20 237 929	76 026 638
00	Budget Général	10 279 049	15 254 095	17 916 045	16 549 003	59 998 192
3	OPERATIONS COURANTES - HORS SOLDES	9 177 597	8 200 309	13 790 803	16 549 003	47 717 712
	Financement Intérieur	9 177 597	8 200 309	13 790 803	16 549 003	47 717 712
	10 RPI	9 177 597	8 200 309	13 790 803	16 549 003	47 717 712
	Biens et Services	5 923 513	4 946 225	9 397 789	11 277 392	31 544 919
	Indemnités	3 254 084	3 254 084	4 393 014	5 271 611	16 172 793
5	OPERATIONS D' INVESTISSEMENT	1 101 452	7 053 786	4 125 242	0	12 280 480
	Financement Extérieur	1 101 452	4 746 883	0	0	5 848 335
	60 SUB	1 101 452	4 746 883	0	0	5 848 335
	Biens et Services	1 101 452	4 746 883	0	0	5 848 335
	Financement Extérieur	0	2 306 903	4 125 242	0	6 432 145
	70 EE	0	2 306 903	4 125 242	0	6 432 145
	Biens et Services	0	2 306 903	4 125 242	0	6 432 145
02	Compte particulier du Trésor	4 961 668	3 688 926	3 688 926	3 688 926	16 028 446
3	OPERATIONS COURANTES - HORS SOLDES	4 961 668	3 688 926	3 688 926	3 688 926	16 028 446
	Financement Intérieur	4 961 668	3 688 926	3 688 926	3 688 926	16 028 446
	10 RPI	4 961 668	3 688 926	3 688 926	3 688 926	16 028 446
	Indemnités	400	200	200	200	1 000
	Biens et Services	4 961 268	3 688 726	3 688 726	3 688 726	16 027 446
320	Ingénierie de formation	980 945	742 410	938 880	1 021 834	3 684 069
00	Budget Général	451 320	218 300	414 770	497 724	1 582 114
3	OPERATIONS COURANTES - HORS SOLDES	451 320	218 300	414 770	497 724	1 582 114
	Financement Intérieur	451 320	218 300	414 770	497 724	1 582 114
	10 RPI	451 320	218 300	414 770	497 724	1 582 114
	Biens et Services	451 320	218 300	414 770	497 724	1 582 114
02	Compte particulier du Trésor	529 625	524 110	524 110	524 110	2 101 955
3	OPERATIONS COURANTES - HORS SOLDES	529 625	524 110	524 110	524 110	2 101 955

Prévision Dépenses - En Milliers d'Ariary

Ministère/Institution-Mission-Programme		LFR 2024	LFI 2025	Prév 2026	Prév 2027	Total
Financement	Intérieur	529 625	524 110	524 110	524 110	2 101 955
10	RPI	529 625	524 110	524 110	524 110	2 101 955
	Indemnités	200	0	0	0	200
	Biens et Services	529 425	524 110	524 110	524 110	2 101 755

Prévision Dépenses - En Milliers d'Ariary

Ministère/Institution-Mission-Programme		LFR 2024	LFI 2025	Prév 2026	Prév 2027	Total
38	MINISTERE DE L'ARTISANAT ET DES METIERS	2 525 575	0	0	0	2 525 575
342	ARTISANAT	2 525 575	0	0	0	2 525 575
071	Administration et Coordination	2 525 575	0	0	0	2 525 575
00	Budget Général	2 525 575	0	0	0	2 525 575
2	OPERATIONS COURANTES - SOLDES	2 525 575	0	0	0	2 525 575
	Financement Intérieur	2 525 575	0	0	0	2 525 575
	10 RPI	2 525 575	0	0	0	2 525 575
	Indemnités	2 525 575	0	0	0	2 525 575

Prévision Dépenses - En Milliers d'Ariary

Ministère/Institution-Mission-Programme		LF 2024	LF 2025	Prév 2026	Prév 2027	Total
60	MINISTÈRE DU DÉVELOPPEMENT NUMÉRIQUE, DES POSTES ET DES TÉLÉCOMMUNICATIONS	15 905 805	8 759 132	90 385 230	64 323 193	179 373 360
660	POSTE ET TELECOMMUNICATION	11 204 661	0	0	0	11 204 661
023	Administration et Coordination	11 080 246	0	0	0	11 080 246
00	Budget Général	4 004 151	0	0	0	4 004 151
2	OPERATIONS COURANTES - SOLDES	1 332 094	0	0	0	1 332 094
	Financement Intérieur	1 332 094	0	0	0	1 332 094
10	RPI	1 332 094	0	0	0	1 332 094
	Indemnités	1 332 094	0	0	0	1 332 094
3	OPERATIONS COURANTES - HORS SOLDES	2 672 057	0	0	0	2 672 057
	Financement Intérieur	2 672 057	0	0	0	2 672 057
10	RPI	2 672 057	0	0	0	2 672 057
	Indemnités	29 400	0	0	0	29 400
	Biens et Services	2 478 557	0	0	0	2 478 557
	Transferts	164 100	0	0	0	164 100
01	Budget annexe	7 076 095	0	0	0	7 076 095
3	OPERATIONS COURANTES - HORS SOLDES	7 076 095	0	0	0	7 076 095
	Financement Intérieur	7 076 095	0	0	0	7 076 095
10	RPI	7 076 095	0	0	0	7 076 095
	Biens et Services	3 643 965	0	0	0	3 643 965
	Indemnités	3 317 500	0	0	0	3 317 500
	Transferts	114 630	0	0	0	114 630
214	Appui à l'extension de la couverture postale	124 415	0	0	0	124 415
01	Budget annexe	124 415	0	0	0	124 415
3	OPERATIONS COURANTES - HORS SOLDES	124 415	0	0	0	124 415
	Financement Intérieur	124 415	0	0	0	124 415
10	RPI	124 415	0	0	0	124 415
	Biens et Services	124 415	0	0	0	124 415
662	TRANSFORMATION NUMERIQUE	0	7 206 366	87 938 335	61 595 451	156 740 152
078	Administration et Coordination	0	7 144 366	87 938 335	61 595 451	156 678 152
00	Budget Général	0	7 144 366	87 938 335	61 595 451	156 678 152
2	OPERATIONS COURANTES - SOLDES	0	4 188 679	4 314 345	4 443 770	12 946 794
	Financement Intérieur	0	4 188 679	4 314 345	4 443 770	12 946 794
10	RPI	0	4 188 679	4 314 345	4 443 770	12 946 794
	Indemnités	0	4 188 679	4 314 345	4 443 770	12 946 794
3	OPERATIONS COURANTES - HORS SOLDES	0	2 724 997	6 603 300	6 663 300	15 991 597
	Financement Intérieur	0	2 724 997	6 603 300	6 663 300	15 991 597
10	RPI	0	2 724 997	6 603 300	6 663 300	15 991 597
	Biens et Services	0	2 531 497	6 358 300	6 418 300	15 308 097
	Transferts	0	164 100	204 000	204 000	572 100
	Indemnités	0	29 400	41 000	41 000	111 400
5	OPERATIONS D' INVESTISSEMENT	0	230 690	77 020 690	50 488 381	127 739 761
	Financement Extérieur	0	230 690	77 020 690	50 488 381	127 739 761
70	EE	0	230 690	77 020 690	50 488 381	127 739 761
	Biens et Services	0	230 690	77 020 690	50 488 381	127 739 761
214	Appui à l'extension de la couverture postale	0	62 000	0	0	62 000
00	Budget Général	0	62 000	0	0	62 000
3	OPERATIONS COURANTES - HORS SOLDES	0	62 000	0	0	62 000
	Financement Intérieur	0	62 000	0	0	62 000
10	RPI	0	62 000	0	0	62 000
	Biens et Services	0	62 000	0	0	62 000
670	TIC	4 701 144	0	0	0	4 701 144
043	Administration et Coordination	1 180 930	0	0	0	1 180 930
00	Budget Général	881 440	0	0	0	881 440
3	OPERATIONS COURANTES - HORS SOLDES	881 440	0	0	0	881 440
	Financement Intérieur	881 440	0	0	0	881 440
10	RPI	881 440	0	0	0	881 440
	Biens et Services	881 440	0	0	0	881 440

Prévision Dépenses - En Milliers d'Ariary

Ministère/Institution-Mission-Programme		LFR 2024	LFI 2025	Prév 2026	Prév 2027	Total
01	Budget annexe	299 490	0	0	0	299 490
3	OPERATIONS COURANTES - HORS SOLDES	299 490	0	0	0	299 490
	Financement Intérieur	299 490	0	0	0	299 490
10	RPI	299 490	0	0	0	299 490
	Biens et Services	299 490	0	0	0	299 490
210	Développement des réseaux d'accès aux TIC dans les zones rurales	3 520 214	0	0	0	3 520 214
00	Budget Général	3 520 214	0	0	0	3 520 214
5	OPERATIONS D' INVESTISSEMENT	3 520 214	0	0	0	3 520 214
	Financement Intérieur	2 597 998	0	0	0	2 597 998
10	RPI	2 597 998	0	0	0	2 597 998
	Biens et Services	2 597 998	0	0	0	2 597 998
	Financement Extérieur	922 216	0	0	0	922 216
70	EE	922 216	0	0	0	922 216
	Biens et Services	922 216	0	0	0	922 216
672	SERVICES PUBLICS ET VULGARISATION DES TIC	0	1 552 766	2 446 895	2 727 742	6 727 403
225	Appui et orientation stratégique – Capital humain	0	430 500	1 510 740	1 510 740	3 451 980
00	Budget Général	0	430 500	1 510 740	1 510 740	3 451 980
3	OPERATIONS COURANTES - HORS SOLDES	0	430 500	1 510 740	1 510 740	3 451 980
	Financement Intérieur	0	430 500	1 510 740	1 510 740	3 451 980
10	RPI	0	430 500	1 510 740	1 510 740	3 451 980
	Biens et Services	0	430 500	1 510 740	1 510 740	3 451 980
226	Transformation numérique des services publics et vulgarisation des TIC	0	1 122 266	936 155	1 217 002	3 275 423
00	Budget Général	0	1 122 266	936 155	1 217 002	3 275 423
5	OPERATIONS D' INVESTISSEMENT	0	1 122 266	936 155	1 217 002	3 275 423
	Financement Intérieur	0	891 576	936 155	1 217 002	3 044 733
10	RPI	0	891 576	936 155	1 217 002	3 044 733
	Biens et Services	0	891 576	936 155	1 217 002	3 044 733
	Financement Extérieur	0	230 690	0	0	230 690
70	EE	0	230 690	0	0	230 690
	Biens et Services	0	230 690	0	0	230 690

Prévision Dépenses - En Milliers d'Ariary

Ministère/Institution-Mission-Programme		LF 2024	LFI 2025	Prév 2026	Prév 2027	Total
76	MINISTÈRE DE LA POPULATION ET DES SOLIDARITES	99 107 509	193 396 731	207 674 636	135 894 757	636 073 633
762	Développement social	99 107 509	193 396 731	207 674 636	135 894 757	636 073 633
066	Administration et coordination	35 125 785	38 536 356	60 332 110	70 197 124	204 191 375
00	Budget Général	35 125 785	38 536 356	60 332 110	70 197 124	204 191 375
2	OPERATIONS COURANTES - SOLDES	9 610 107	9 239 345	9 516 526	9 802 017	38 167 995
	Financement Intérieur	9 610 107	9 239 345	9 516 526	9 802 017	38 167 995
10	RPI	9 610 107	9 239 345	9 516 526	9 802 017	38 167 995
	Indemnités	9 610 107	9 239 345	9 516 526	9 802 017	38 167 995
3	OPERATIONS COURANTES - HORS SOLDES	25 515 678	24 085 678	45 083 117	54 089 393	148 773 866
	Financement Intérieur	25 515 678	24 085 678	45 083 117	54 089 393	148 773 866
10	RPI	25 515 678	24 085 678	45 083 117	54 089 393	148 773 866
	Transferts	3 165 560	3 165 560	5 381 452	6 457 742	18 170 314
	Biens et Services	22 298 386	20 868 386	39 649 933	47 579 919	130 396 624
	Indemnités	51 732	51 732	51 732	51 732	206 928
5	OPERATIONS D' INVESTISSEMENT	0	5 211 333	5 732 467	6 305 714	17 249 514
	Financement Intérieur	0	5 211 333	5 732 467	6 305 714	17 249 514
10	RPI	0	5 211 333	5 732 467	6 305 714	17 249 514
	Biens et Services	0	5 211 333	5 732 467	6 305 714	17 249 514
828	Population et développement	9 734 839	20 180 246	23 691 048	14 030 724	67 636 857
00	Budget Général	9 734 839	20 180 246	23 691 048	14 030 724	67 636 857
3	OPERATIONS COURANTES - HORS SOLDES	3 660 000	3 660 000	6 954 000	8 344 800	22 618 800
	Financement Intérieur	3 660 000	3 660 000	6 954 000	8 344 800	22 618 800
10	RPI	3 660 000	3 660 000	6 954 000	8 344 800	22 618 800
	Biens et Services	3 660 000	3 660 000	6 954 000	8 344 800	22 618 800
5	OPERATIONS D' INVESTISSEMENT	6 074 839	16 520 246	16 737 048	5 685 924	45 018 057
	Financement Intérieur	848 533	2 168 000	2 384 802	2 623 282	8 024 617
10	RPI	848 533	2 168 000	2 384 802	2 623 282	8 024 617
	Biens et Services	848 533	2 168 000	2 384 802	2 623 282	8 024 617
	Financement Extérieur	5 226 306	14 352 246	14 352 246	3 062 642	36 993 440
60	SUB	5 226 306	14 352 246	14 352 246	3 062 642	36 993 440
	Biens et Services	5 226 306	14 352 246	14 352 246	3 062 642	36 993 440
829	Genre et développement	1 030 185	0	0	0	1 030 185
00	Budget Général	1 030 185	0	0	0	1 030 185
5	OPERATIONS D' INVESTISSEMENT	1 030 185	0	0	0	1 030 185
	Financement Extérieur	1 030 185	0	0	0	1 030 185
60	SUB	1 030 185	0	0	0	1 030 185
	Biens et Services	1 030 185	0	0	0	1 030 185
830	Protection sociale	53 216 700	134 680 129	123 651 478	51 666 909	363 215 216
00	Budget Général	53 216 700	134 680 129	123 651 478	51 666 909	363 215 216
3	OPERATIONS COURANTES - HORS SOLDES	3 739 118	1 965 368	3 734 199	4 481 039	13 919 724
	Financement Intérieur	3 739 118	1 965 368	3 734 199	4 481 039	13 919 724
10	RPI	3 739 118	1 965 368	3 734 199	4 481 039	13 919 724
	Biens et Services	3 739 118	1 965 368	3 734 199	4 481 039	13 919 724
5	OPERATIONS D' INVESTISSEMENT	49 477 582	132 714 761	119 917 279	47 185 870	349 295 492
	Financement Intérieur	6 200 000	0	0	0	6 200 000
10	RPI	6 200 000	0	0	0	6 200 000
	Biens et Services	6 200 000	0	0	0	6 200 000
	Financement Extérieur	15 611 102	17 369 622	17 368 622	0	50 349 346
60	SUB	15 611 102	17 369 622	17 368 622	0	50 349 346
	Biens et Services	15 611 102	17 369 622	17 368 622	0	50 349 346
	Financement Extérieur	27 666 480	115 345 139	102 548 657	47 185 870	292 746 146
70	EE	27 666 480	115 345 139	102 548 657	47 185 870	292 746 146
	Biens et Services	27 666 480	115 345 139	102 548 657	47 185 870	292 746 146

Prévision Dépenses - En Milliers d'Ariary

Ministère/Institution-Mission-Programme		LFR 2024	LFI 2025	Prév 2026	Prév 2027	Total
75	MINISTÈRE DE LA JEUNESSE ET DES SPORTS	40 541 909	58 050 308	134 159 685	143 919 133	376 671 035
750	JEUNESSE	29 382 313	29 813 406	42 565 179	43 326 138	145 087 036
045	Administration et Coordination	21 317 241	19 891 177	23 661 880	25 571 483	90 441 781
00	Budget Général	21 317 241	19 891 177	23 661 880	25 571 483	90 441 781
	2 OPERATIONS COURANTES - SOLDES	16 882 705	16 120 904	16 604 536	17 102 670	66 710 815
	Financement Intérieur	16 882 705	16 120 904	16 604 536	17 102 670	66 710 815
	10 RPI	16 882 705	16 120 904	16 604 536	17 102 670	66 710 815
	Indemnités	16 882 705	16 120 904	16 604 536	17 102 670	66 710 815
	3 OPERATIONS COURANTES - HORS SOLDES	4 434 536	3 770 273	7 057 344	8 468 813	23 730 966
	Financement Intérieur	4 434 536	3 770 273	7 057 344	8 468 813	23 730 966
	10 RPI	4 434 536	3 770 273	7 057 344	8 468 813	23 730 966
	Indemnités	49 776	49 776	67 198	80 638	247 388
	Biens et Services	3 735 760	3 326 497	6 320 346	7 584 415	20 967 018
	Transferts	649 000	394 000	669 800	803 760	2 516 560
312	Jeunesse et Loisirs	8 065 072	9 922 229	18 903 299	17 754 655	54 645 255
00	Budget Général	8 065 072	9 922 229	18 903 299	17 754 655	54 645 255
	3 OPERATIONS COURANTES - HORS SOLDES	5 522 273	4 725 019	8 101 987	9 722 385	28 071 664
	Financement Intérieur	5 522 273	4 725 019	8 101 987	9 722 385	28 071 664
	10 RPI	5 522 273	4 725 019	8 101 987	9 722 385	28 071 664
	Transferts	5 152 000	4 377 746	7 442 168	8 930 602	25 902 516
	Biens et Services	370 273	347 273	659 819	791 783	2 169 148
	5 OPERATIONS D' INVESTISSEMENT	2 542 799	5 197 210	10 801 312	8 032 270	26 573 591
	Financement Intérieur	0	0	5 604 102	6 113 568	11 717 670
	10 RPI	0	0	5 604 102	6 113 568	11 717 670
	Biens et Services	0	0	5 604 102	6 113 568	11 717 670
	Financement Extérieur	2 542 799	5 197 210	5 197 210	1 918 702	14 855 921
	60 SUB	2 542 799	5 197 210	5 197 210	1 918 702	14 855 921
	Biens et Services	2 542 799	5 197 210	5 197 210	1 918 702	14 855 921
780	SPORTS	11 159 596	28 236 902	91 594 506	100 592 995	231 583 999
301	Sports	11 159 596	28 236 902	91 594 506	100 592 995	231 583 999
00	Budget Général	11 159 596	28 236 902	91 594 506	100 592 995	231 583 999
	3 OPERATIONS COURANTES - HORS SOLDES	5 332 578	4 778 178	8 182 422	9 818 907	28 112 085
	Financement Intérieur	5 332 578	4 778 178	8 182 422	9 818 907	28 112 085
	10 RPI	5 332 578	4 778 178	8 182 422	9 818 907	28 112 085
	Transferts	5 025 978	4 480 578	7 616 982	9 140 379	26 263 917
	Biens et Services	306 600	297 600	565 440	678 528	1 848 168
	5 OPERATIONS D' INVESTISSEMENT	5 827 018	23 458 724	83 412 084	90 774 088	203 471 914
	Financement Intérieur	5 827 013	23 458 714	83 412 084	90 774 088	203 471 899
	10 RPI	5 827 013	23 458 714	83 412 084	90 774 088	203 471 899
	Biens et Services	5 827 013	23 458 714	83 412 084	90 774 088	203 471 899
	Financement Extérieur	5	10	0	0	15
	60 SUB	5	10	0	0	15
	Biens et Services	5	10	0	0	15

Prévision Dépenses - En Milliers d'Ariary

Ministère/Institution-Mission-Programme		LFR 2024	LFI 2025	Prév 2026	Prév 2027	Total
64	SECRETARIAT D'ETAT CHARGE DES NOUVELLES VILLES ET DE L'HABITAT AUPRES DE LA PRESIDENCE DE LA REPUBLIQUE	247 070 882	138 786 098	58 986 623	22 933 608	467 777 211
650	NOUVELLES VILLES ET HABITAT	247 070 882	138 786 098	58 986 623	22 933 608	467 777 211
072	Administration et Coordination	7 762 561	7 091 237	11 400 253	13 569 352	39 823 403
00	Budget Général	7 762 561	7 091 237	11 400 253	13 569 352	39 823 403
2	OPERATIONS COURANTES - SOLDES	1 015 873	633 678	652 681	672 266	2 974 498
	Financement Intérieur	1 015 873	633 678	652 681	672 266	2 974 498
	10 RPI	1 015 873	633 678	652 681	672 266	2 974 498
	Indemnités	1 015 873	633 678	652 681	672 266	2 974 498
3	OPERATIONS COURANTES - HORS SOLDES	6 746 688	6 457 559	10 747 572	12 897 086	36 848 905
	Financement Intérieur	6 746 688	6 457 559	10 747 572	12 897 086	36 848 905
	10 RPI	6 746 688	6 457 559	10 747 572	12 897 086	36 848 905
	Transferts	1 683 801	1 683 801	2 862 462	3 434 954	9 665 018
	Indemnités	2 154 600	2 154 600	2 908 710	3 490 452	10 708 362
	Biens et Services	2 908 287	2 619 158	4 976 400	5 971 680	16 475 525
219	Nouvelles Villes et Logements	239 308 321	131 694 861	47 586 370	9 364 256	427 953 808
00	Budget Général	239 308 321	131 694 861	47 586 370	9 364 256	427 953 808
3	OPERATIONS COURANTES - HORS SOLDES	335 400	309 400	569 380	683 256	1 897 436
	Financement Intérieur	335 400	309 400	569 380	683 256	1 897 436
	10 RPI	335 400	309 400	569 380	683 256	1 897 436
	Transferts	92 400	92 400	157 080	188 496	530 376
	Biens et Services	243 000	217 000	412 300	494 760	1 367 060
5	OPERATIONS D' INVESTISSEMENT	238 972 921	131 385 461	47 016 990	8 681 000	426 056 372
	Financement Intérieur	36 085 396	22 038 260	47 016 990	8 681 000	113 821 646
	10 RPI	36 085 396	22 038 260	47 016 990	8 681 000	113 821 646
	Biens et Services	36 085 396	22 038 260	47 016 990	8 681 000	113 821 646
	Financement Extérieur	5	10	0	0	15
	60 SUB	5	10	0	0	15
	Biens et Services	5	10	0	0	15
	Financement Extérieur	202 887 520	109 347 191	0	0	312 234 711
	70 EE	202 887 520	109 347 191	0	0	312 234 711
	Biens et Services	202 887 520	109 347 191	0	0	312 234 711

Prévision Dépenses - En Milliers d'Ariary

Ministère/Institution-Mission-Programme		LFR 2024	LFI 2025	Prév 2026	Prév 2027	Total
13	MINISTÈRE DELEGUÉ EN CHARGE DE LA GENDARMERIE NATIONALE	414 848 151	446 509 500	479 101 900	502 360 873	1 842 820 424
130	GENDARMERIE NATIONALE	414 848 151	446 509 500	479 101 900	502 360 873	1 842 820 424
009	Administration et Coordination	397 266 177	430 535 105	450 924 004	468 563 754	1 747 289 040
00	Budget Général	397 266 177	430 535 105	450 924 004	468 563 754	1 747 289 040
	2 OPERATIONS COURANTES - SOLDES	377 239 977	416 887 709	429 394 338	442 276 173	1 665 798 197
	Financement Intérieur	377 239 977	416 887 709	429 394 338	442 276 173	1 665 798 197
	10 RPI	377 239 977	416 887 709	429 394 338	442 276 173	1 665 798 197
	Indemnités	377 239 977	416 887 709	429 394 338	442 276 173	1 665 798 197
	3 OPERATIONS COURANTES - HORS SOLDES	9 969 231	9 342 837	17 009 875	20 411 851	56 733 794
	Financement Intérieur	9 969 231	9 342 837	17 009 875	20 411 851	56 733 794
	10 RPI	9 969 231	9 342 837	17 009 875	20 411 851	56 733 794
	Transferts	484 900	484 900	824 330	989 196	2 783 326
	Indemnités	1 209 436	1 171 885	1 582 045	1 898 454	5 861 820
	Biens et Services	8 274 895	7 686 052	14 603 500	17 524 201	48 088 648
	5 OPERATIONS D' INVESTISSEMENT	10 056 969	4 304 559	4 519 791	5 875 730	24 757 049
	Financement Intérieur	10 056 969	4 304 559	4 519 791	5 875 730	24 757 049
	10 RPI	10 056 969	4 304 559	4 519 791	5 875 730	24 757 049
	Biens et Services	10 056 969	4 304 559	4 519 791	5 875 730	24 757 049
108	Intervention spéciale et/ou mixte	5 800 075	5 092 425	9 328 394	11 194 073	31 414 967
00	Budget Général	5 800 075	5 092 425	9 328 394	11 194 073	31 414 967
	3 OPERATIONS COURANTES - HORS SOLDES	5 800 075	5 092 425	9 328 394	11 194 073	31 414 967
	Financement Intérieur	5 800 075	5 092 425	9 328 394	11 194 073	31 414 967
	10 RPI	5 800 075	5 092 425	9 328 394	11 194 073	31 414 967
	Indemnités	590 400	616 025	831 634	997 961	3 036 020
	Transferts	42 000	42 000	71 400	85 680	241 080
	Biens et Services	5 167 675	4 434 400	8 425 360	10 110 432	28 137 867
121	SECURITE ET ORDRE PUBLICS	9 885 184	9 023 980	15 982 845	19 163 058	54 055 067
00	Budget Général	9 803 404	8 942 200	15 901 065	19 081 278	53 727 947
	3 OPERATIONS COURANTES - HORS SOLDES	9 803 404	8 942 200	15 901 065	19 081 278	53 727 947
	Financement Intérieur	9 803 404	8 942 200	15 901 065	19 081 278	53 727 947
	10 RPI	9 803 404	8 942 200	15 901 065	19 081 278	53 727 947
	Transferts	470 000	470 000	799 000	958 800	2 697 800
	Biens et Services	7 536 030	6 662 900	12 659 510	15 191 412	42 049 852
	Indemnités	1 797 374	1 809 300	2 442 555	2 931 066	8 980 295
02	Compte particulier du Trésor	81 780	81 780	81 780	81 780	327 120
	3 OPERATIONS COURANTES - HORS SOLDES	81 780	81 780	81 780	81 780	327 120
	Financement Intérieur	81 780	81 780	81 780	81 780	327 120
	10 RPI	81 780	81 780	81 780	81 780	327 120
	Biens et Services	77 650	77 650	77 650	77 650	310 600
	Indemnités	4 130	4 130	4 130	4 130	16 520
125	Formation	1 896 715	1 857 990	2 866 657	3 439 988	10 061 350
00	Budget Général	1 896 715	1 857 990	2 866 657	3 439 988	10 061 350
	3 OPERATIONS COURANTES - HORS SOLDES	1 896 715	1 857 990	2 866 657	3 439 988	10 061 350
	Financement Intérieur	1 896 715	1 857 990	2 866 657	3 439 988	10 061 350
	10 RPI	1 896 715	1 857 990	2 866 657	3 439 988	10 061 350
	Biens et Services	659 125	620 400	1 178 760	1 414 512	3 872 797
	Transferts	49 000	49 000	83 300	99 960	281 260
	Indemnités	1 188 590	1 188 590	1 604 597	1 925 516	5 907 293

Prévision Dépenses - En Milliers d'Ariary

Ministère/Institution-Mission-Programme	LFR 2024	LFI 2025	Prév 2026	Prév 2027	Total
91 HAUT CONSEIL POUR LA DEFENSE DE LA DEMOCRATIE ET DE L'ETAT DE DROIT	2 105 290	2 017 151	3 429 157	4 114 989	11 666 587
910 Démocratie et Bonne Gouvernance	2 105 290	2 017 151	3 429 157	4 114 989	11 666 587
068 Administration et Coordination	1 839 853	1 995 058	3 391 599	4 069 919	11 296 429
00 Budget Général	1 839 853	1 995 058	3 391 599	4 069 919	11 296 429
3 OPERATIONS COURANTES - HORS SOLDES	1 839 853	1 995 058	3 391 599	4 069 919	11 296 429
Financement Intérieur	1 839 853	1 995 058	3 391 599	4 069 919	11 296 429
10 RPI	1 839 853	1 995 058	3 391 599	4 069 919	11 296 429
Transferts	1 839 853	1 995 058	3 391 599	4 069 919	11 296 429
836 Défense de la Démocratie	123 344	10 843	18 433	22 120	174 740
00 Budget Général	123 344	10 843	18 433	22 120	174 740
3 OPERATIONS COURANTES - HORS SOLDES	123 344	10 843	18 433	22 120	174 740
Financement Intérieur	123 344	10 843	18 433	22 120	174 740
10 RPI	123 344	10 843	18 433	22 120	174 740
Transferts	123 344	10 843	18 433	22 120	174 740
837 Promotion de l'Etat de Droit et de la Bonne Gouvernance	142 093	11 250	19 125	22 950	195 418
00 Budget Général	142 093	11 250	19 125	22 950	195 418
3 OPERATIONS COURANTES - HORS SOLDES	142 093	11 250	19 125	22 950	195 418
Financement Intérieur	142 093	11 250	19 125	22 950	195 418
10 RPI	142 093	11 250	19 125	22 950	195 418
Transferts	142 093	11 250	19 125	22 950	195 418

Prévision Dépenses - En Milliers d'Ariary

Ministère/Institution-Mission-Programme		LFR 2024	LFI 2025	Prév 2026	Prév 2027	Total
92	COMMISSION NATIONALE INDEPENDANTE DES DROITS DE L'HOMME	2 107 711	2 012 940	3 421 998	4 106 398	11 649 047
920	Droits de l'Homme	2 107 711	2 012 940	3 421 998	4 106 398	11 649 047
069	Administration et Coordination	1 507 711	1 507 711	2 563 109	3 075 731	8 654 262
00	Budget Général	1 507 711	1 507 711	2 563 109	3 075 731	8 654 262
3	OPERATIONS COURANTES - HORS SOLDES	1 507 711	1 507 711	2 563 109	3 075 731	8 654 262
	Financement Intérieur	1 507 711	1 507 711	2 563 109	3 075 731	8 654 262
10	RPI	1 507 711	1 507 711	2 563 109	3 075 731	8 654 262
	Transferts	1 507 711	1 507 711	2 563 109	3 075 731	8 654 262
834	Promotion et protection des Droits de l'Homme	600 000	505 229	858 889	1 030 667	2 994 785
00	Budget Général	600 000	505 229	858 889	1 030 667	2 994 785
3	OPERATIONS COURANTES - HORS SOLDES	600 000	505 229	858 889	1 030 667	2 994 785
	Financement Intérieur	600 000	505 229	858 889	1 030 667	2 994 785
10	RPI	600 000	505 229	858 889	1 030 667	2 994 785
	Transferts	600 000	505 229	858 889	1 030 667	2 994 785

Prévision Dépenses - En Milliers d'Ariary

Ministère/Institution-Mission-Programme		LFR 2024	LFI 2025	Prév 2026	Prév 2027	Total
93	HAUTE COUR DE JUSTICE	3 744 374	3 536 105	3 923 561	4 021 967	15 226 007
930	Haute Cour de Justice	3 744 374	3 536 105	3 923 561	4 021 967	15 226 007
070	Administration et Coordination	832 462	782 276	993 061	1 077 967	3 685 766
00	Budget Général	832 462	782 276	993 061	1 077 967	3 685 766
	2 OPERATIONS COURANTES - SOLDES	298 012	148 054	152 497	157 070	755 633
	Financement Intérieur	298 012	148 054	152 497	157 070	755 633
	10 RPI	298 012	148 054	152 497	157 070	755 633
	Indemnités	298 012	148 054	152 497	157 070	755 633
	3 OPERATIONS COURANTES - HORS SOLDES	510 637	634 222	840 564	920 897	2 906 320
	Financement Intérieur	510 637	634 222	840 564	920 897	2 906 320
	10 RPI	510 637	634 222	840 564	920 897	2 906 320
	Indemnités	290 000	422 000	550 000	600 000	1 862 000
	Transferts	6 567	6 567	11 164	13 397	37 695
	Biens et Services	214 070	205 655	279 400	307 500	1 006 625
	5 OPERATIONS D' INVESTISSEMENT	23 813	0	0	0	23 813
	Financement Intérieur	23 813	0	0	0	23 813
	10 RPI	23 813	0	0	0	23 813
	Biens et Services	23 813	0	0	0	23 813
835	Pouvoir Juridictionnel à l'endroit des Hautes Personnalités/Gouvernants	2 911 912	2 753 829	2 930 500	2 944 000	11 540 241
00	Budget Général	2 911 912	2 753 829	2 930 500	2 944 000	11 540 241
	3 OPERATIONS COURANTES - HORS SOLDES	2 911 912	2 753 829	2 930 500	2 944 000	11 540 241
	Financement Intérieur	2 911 912	2 753 829	2 930 500	2 944 000	11 540 241
	10 RPI	2 911 912	2 753 829	2 930 500	2 944 000	11 540 241
	Biens et Services	130 912	104 829	149 500	163 000	548 241
	Indemnités	2 781 000	2 649 000	2 781 000	2 781 000	10 992 000

Prévision Dépenses - En Milliers d'Ariary

Ministère/Institution-Mission-Programme		LF 2024	LF 2025	Prév 2026	Prév 2027	Total
45	SECRETARIAT D'ÉTAT AUPRÈS DE LA PRÉSIDENTE DE LA RÉPUBLIQUE EN CHARGE DE LA SOUVERAINETÉ ALIMENTAIRE	0	127 281 299	133 864 021	173 143 821	434 289 141
450	SOUVERAINETÉ ALIMENTAIRE	0	127 281 299	133 864 021	173 143 821	434 289 141
077	Administration et Coordination	0	3 079 826	3 454 463	3 760 279	10 294 568
00	Budget Général	0	3 079 826	3 454 463	3 760 279	10 294 568
	3 OPERATIONS COURANTES - HORS SOLDES	0	3 079 826	3 454 463	3 760 279	10 294 568
	Financement Intérieur	0	3 079 826	3 454 463	3 760 279	10 294 568
	10 RPI	0	3 079 826	3 454 463	3 760 279	10 294 568
	Indemnités	0	6 000	6 000	6 000	18 000
	Transferts	0	100 000	110 000	110 000	320 000
	Biens et Services	0	2 973 826	3 338 463	3 644 279	9 956 568
413	Développement Agricole	0	124 201 473	130 409 558	169 383 542	423 994 573
00	Budget Général	0	124 201 473	130 409 558	169 383 542	423 994 573
	3 OPERATIONS COURANTES - HORS SOLDES	0	630 044	659 553	708 520	1 998 117
	Financement Intérieur	0	630 044	659 553	708 520	1 998 117
	10 RPI	0	630 044	659 553	708 520	1 998 117
	Biens et Services	0	630 044	659 553	708 520	1 998 117
	5 OPERATIONS D' INVESTISSEMENT	0	123 571 429	129 750 005	168 675 022	421 996 456
	Financement Intérieur	0	123 571 429	129 750 005	168 675 022	421 996 456
	10 RPI	0	123 571 429	129 750 005	168 675 022	421 996 456
	Biens et Services	0	123 571 429	129 750 005	168 675 022	421 996 456

Total général

20 159 137 696

23 859 763 258

24 022 654 703

24 632 183 588

92 673 739 245

ANNEXE 5

RECETTES PAR SERVICE

Prévision Recettes par service - En Milliers d'Ariary

Ministère/Institution-Mission-Programme	LFR 2024	LFI 2025	Prév 2026	Prév 2027	Total
01 PRESIDENCE DE LA REPUBLIQUE	2 378 818	38 356 809	9 183 601	244 875	50 164 103
010 PRESIDENCE DE LA REPUBLIQUE	2 378 818	38 356 809	9 183 601	244 875	50 164 103
138 Appui à la gouvernance et à l'Etat de droit	2 361 446	38 317 697	9 144 499	244 875	50 068 517
00 Budget Général	1 911 446	38 277 697	9 104 499	204 875	49 498 517
00-01-0-4L0-00000	0	360 000	182 690	204 875	747 565
00-01-G-002-00000	5	37 917 687	8 921 809	0	46 839 501
00-01-G-003-00000	1 911 441	10	0	0	1 911 451
02 Compte particulier du Trésor	450 000	40 000	40 000	40 000	570 000
02-01-0-4L0-00000	450 000	40 000	40 000	40 000	570 000
620 Appui au développement social et économique	17 372	39 112	39 102	0	95 586
00 Budget Général	17 372	39 112	39 102	0	95 586
00-01-G-004-00000	5	10	0	0	15
00-01-G-006-00000	17 367	39 102	39 102	0	95 571

Prévision Recettes par service - En Milliers d'Ariary

Ministère/Institution-Mission-Programme		LFR 2024	LFI 2025	Prév 2026	Prév 2027	Total
05	PRIMATURE	50 973 662	24 954 975	20 837 575	0	96 766 212
050	PRIMATURE	50 973 662	24 954 975	20 837 575	0	96 766 212
827	Appui au développement	50 973 662	24 954 975	20 837 575	0	96 766 212
00	Budget Général	50 973 662	24 954 975	20 837 575	0	96 766 212
00-05-G-007-00000	PROJET RETARD DE CROISSANCE	5	10	0	0	15
00-05-G-008-00000	FILETS SOCIAUX DE SECURITES(FSS)	15 141 292	10	0	0	15 141 302
00-05-G-00B-00000	PROGRAMME DE FINANCEMENT DES RISQUES DE CATASTROPHE EN AFRIQUE	21 259 011	8 063 659	7 707 909	0	37 030 579
00-05-G-00H-00000	PROJET RETARD DE CROISSANCE-PHASE II	14 573 354	16 668 465	13 129 666	0	44 371 485
00-05-G-0B8-00000	APPUI TECHNIQUE A L'ELABORATION DES RECOMMANDATIONS ALIMENTAIRES NATIONALES A MADAGASCAR (TCP/MAG/3903)	0	222 831	0	0	222 831

Prévision Recettes par service - En Milliers d'Ariary

Ministère/Institution-Mission-Programme		LFR 2024	LFI 2025	Prév 2026	Prév 2027	Total
11	MINISTÈRE DES AFFAIRES ETRANGÈRES	1 000 000	1 600 000	811 961	910 562	4 322 523
110	AFFAIRES ETRANGERES	1 000 000	1 600 000	811 961	910 562	4 322 523
006	Administration et Coordination	1 000 000	1 600 000	811 961	910 562	4 322 523
00	Budget Général	1 000 000	1 600 000	811 961	910 562	4 322 523
00-11-0-1D0-00000	DIRECTION DES AFFAIRES FINANCIERES (DAF)	1 000 000	1 600 000	811 961	910 562	4 322 523

Prévision Recettes par service - En Milliers d'Ariary

Ministère/Institution-Mission-Programme		LF 2024	LF 2025	Prév 2026	Prév 2027	Total	
16	MINISTÈRE DE LA JUSTICE	6 721 146	14 112 416	11 167 251	13 379 298	45 380 111	
160	JUSTICE	6 721 146	14 112 416	11 167 251	13 379 298	45 380 111	
012	Administration et Coordination	6 611 015	14 000 738	11 058 410	13 270 092	44 940 255	
00	Budget Général	6 611 015	14 000 738	11 058 410	13 270 092	44 940 255	
	00-16-G-016-00000	PROJET JUSTICE	2 792 878	2 680 588	0	0	5 473 466
	00-16-G-017-00000	PROGRAMME D'APPUI AU SECTEUR PENITENTIAIRE/COVID-19	1 201 490	6 895 786	0	0	8 097 276
	00-16-G-018-00000	PROJET DE RENFORCEMENT DES CAPACITES INSTITUTIONNELLES POUR LA PROMOTION DE L'ETAT DE DROIT (RCIPED)	2 616 647	1 000	0	0	2 617 647
	00-16-G-019-00000	PAJMA II /FANARENANA II	0	4 423 364	11 058 410	13 270 092	28 751 866
111	Administration judiciaire	102 781	103 928	101 288	101 628	409 625	
00	Budget Général	13 888	5 335	2 695	3 035	24 953	
	00-16-0-033-00000	COUR DE CASSATION ANTANANARIVO	0	400	203	228	831
	00-16-1-040-10101	COUR D'APPEL ANTANANARIVO	0	400	203	228	831
	00-16-1-040-20101	COUR D'APPEL ANTSIRANANA	0	200	101	114	415
	00-16-1-040-30101	COUR D'APPEL FIANARANTSOA	0	200	101	114	415
	00-16-1-040-40101	COUR D'APPEL MAHAJANGA	0	200	101	114	415
	00-16-1-040-50101	COUR D'APPEL TOAMASINA	0	200	101	114	415
	00-16-1-040-60101	COUR D'APPEL TOLIARA	0	200	101	114	415
	00-16-3-050-10101	TRIBUNAL PREMIERE INSTANCE ANTANANARIVO	0	525	267	299	1 091
	00-16-3-050-10803	TRIBUNAL PREMIERE INSTANCE ANKAZOBE	0	200	101	114	415
	00-16-3-050-11001	TRIBUNAL PREMIERE INSTANCE ANTSIRABE	0	400	203	228	831
	00-16-3-050-11212	TRIBUNAL PREMIERE INSTANCE ARIVONIMAMO	0	200	101	114	415
	00-16-3-050-11707	TRIBUNAL PREMIERE INSTANCE MIARINARIVO	0	200	101	114	415
	00-16-3-050-20101	TRIBUNAL PREMIERE INSTANCE ANTSIRANANA	0	200	101	114	415
	00-16-3-050-20705	TRIBUNAL PREMIERE INSTANCE NOSY BE	0	400	203	228	831
	00-16-3-050-30101	TRIBUNAL PREMIERE INSTANCE FIANARANTSOA	0	200	101	114	415
	00-16-3-050-30606	TRIBUNAL PREMIERE INSTANCE AMBOSITRA	0	200	101	114	415
	00-16-3-050-40101	TRIBUNAL PREMIERE INSTANCE MAHAJANGA	0	200	101	114	415
	00-16-3-050-41210	TRIBUNAL PREMIERE INSTANCE MAEVATANANA	0	200	101	114	415
	00-16-3-050-50101	TRIBUNAL PREMIERE INSTANCE TOAMASINA	0	200	101	114	415
	00-16-3-050-50302	TRIBUNAL PREMIERE INSTANCE AMBATONDRAZAKA	0	200	101	114	415
	00-16-3-050-60101	TRIBUNAL PREMIERE INSTANCE TOLIARA	0	200	101	114	415
	00-16-G-01A-00000	OPERATION DE JUGEMENT SUPPLETIF DE NAISSANCE	13 888	10	0	0	13 898
02	Compte particulier du Trésor	88 893	98 593	98 593	98 593	384 672	
	02-16-0-033-00000	COUR DE CASSATION ANTANANARIVO	8 640	10 000	10 000	10 000	38 640
	02-16-1-040-10101	COUR D'APPEL ANTANANARIVO	7 350	7 350	7 350	7 350	29 400
	02-16-1-040-20101	COUR D'APPEL ANTSIRANANA	3 640	3 640	3 640	3 640	14 560
	02-16-1-040-30101	COUR D'APPEL FIANARANTSOA	3 640	3 640	3 640	3 640	14 560
	02-16-1-040-40101	COUR D'APPEL MAHAJANGA	3 640	3 640	3 640	3 640	14 560
	02-16-1-040-50101	COUR D'APPEL TOAMASINA	3 640	3 640	3 640	3 640	14 560
	02-16-1-040-60101	COUR D'APPEL TOLIARA	3 640	3 640	3 640	3 640	14 560
	02-16-3-050-10101	TRIBUNAL PREMIERE INSTANCE ANTANANARIVO	7 350	7 350	7 350	7 350	29 400
	02-16-3-050-10803	TRIBUNAL PREMIERE INSTANCE ANKAZOBE	2 623	2 623	2 623	2 623	10 492
	02-16-3-050-11001	TRIBUNAL PREMIERE INSTANCE ANTSIRABE	7 350	7 350	7 350	7 350	29 400
	02-16-3-050-11212	TRIBUNAL PREMIERE INSTANCE ARIVONIMAMO	2 650	3 640	3 640	3 640	13 570
	02-16-3-050-11707	TRIBUNAL PREMIERE INSTANCE MIARINARIVO	4 000	6 623	6 623	6 623	23 869
	02-16-3-050-20101	TRIBUNAL PREMIERE INSTANCE ANTSIRANANA	3 640	3 640	3 640	3 640	14 560
	02-16-3-050-20705	TRIBUNAL PREMIERE INSTANCE NOSY BE	2 623	7 350	7 350	7 350	24 673
	02-16-3-050-30101	TRIBUNAL PREMIERE INSTANCE FIANARANTSOA	3 640	3 640	3 640	3 640	14 560
	02-16-3-050-30606	TRIBUNAL PREMIERE INSTANCE AMBOSITRA	3 644	3 644	3 644	3 644	14 576
	02-16-3-050-41210	TRIBUNAL PREMIERE INSTANCE MAEVATANANA	3 640	3 640	3 640	3 640	14 560
	02-16-3-050-50302	TRIBUNAL PREMIERE INSTANCE AMBATONDRAZAKA	2 623	2 623	2 623	2 623	10 492

Prévision Recettes par service - En Milliers d'Ariary

Ministère/Institution-Mission-Programme		LFR 2024	LFI 2025	Prév 2026	Prév 2027	Total
02-16-4-401-40101	TRIBUNAL PREMIERE INSTANCE MAHAJANGA	3 640	3 640	3 640	3 640	14 560
02-16-4-501-50101	TRIBUNAL PREMIERE INSTANCE TOAMASINA	3 640	3 640	3 640	3 640	14 560
02-16-4-601-60101	TRIBUNAL PREMIERE INSTANCE TOLIARA	3 640	3 640	3 640	3 640	14 560
140	Répression des actes de corruption	7 350	7 750	7 553	7 578	30 231
00	Budget Général	0	400	203	228	831
00-16-0-900-00000	DIRECTION DE COORDINATION NATIONALE DES POLES ANTI- CORRUPTION	0	400	203	228	831
02	Compte particulier du Trésor	7 350	7 350	7 350	7 350	29 400
02-16-0-900-00000	Direction de Coordination Nationale des Poles Anti-Corruption	7 350	7 350	7 350	7 350	29 400

Prévision Recettes par service - En Milliers d'Ariary

Ministère/Institution-Mission-Programme		LFR 2024	LFI 2025	Prév 2026	Prév 2027	Total
21	MINISTERE DE L'ECONOMIE ET DES FINANCES	18 979 281 828	20 888 436 528	21 798 810 287	23 554 292 705	85 220 821 348
220	FINANCES ET BUDGET	18 979 281 828	20 888 436 528	21 798 810 287	23 554 292 705	85 220 821 348
013	Administration et Coordination	159 583 379	222 779 430	187 330 807	180 376 523	750 070 139
00	Budget Général	114 622 091	184 031 930	146 645 932	137 657 404	582 957 357
00-21-G-01C-00000	RECENSEMENT ET STATISTIQUE (RENFORCEMENT DES CAPACITES STATISTIQUES A MADAGASCAR)	462 931	10	0	0	462 941
00-21-G-01E-00000	RINDRA	7 687 160	23 666 369	0	0	31 353 529
00-21-G-01F-00000	MECANISME INTEGRE D'APPUI A LA SOCIETE CIVILE A MADAGASCAR - DINIKA II	5	0	0	0	5
00-21-G-01H-00000	FACILITE D'AMORCAGE, DE PREPARATION ET DE SUIVI DE PROJET	1 536 756	4 061 905	0	0	5 598 661
00-21-G-01K-00000	PROJET D'APPUI A LA MOBILISATION DES RECETTES PUBLIQUES (PAMRP)	238 533	10	0	0	238 543
00-21-G-01L-00000	PROJET D'APPUI AU RENFORCEMENT DES CAPACITES D'ANALYSE DES FACTEURS DE VULNERABILITE STRUCTURELLE ET LA PROMOTION DE L'ECONOMIE BLEUE (PARCPEB)	446 692	10	0	0	446 702
00-21-G-01P-00000	APPUI INSTITUTIONNEL AU SECTEUR DES INFRASTRUCTURES	2 210 059	16 583 283	0	0	18 793 342
00-21-G-01R-00000	PROGRAMME COMPLEMENTAIRE D'APPUI A L'ORDONNATEUR NATIONAL DU 11èFED	384 358	825 179	0	0	1 209 537
00-21-G-01S-00000	PROJET DE RENFORCEMENT DE LA GOUVERNANCE PAR LA DIGITALISATION	1 287 386	1 482 290	1 482 290	0	4 251 966
00-21-G-01T-00000	PROJET D'APPUI A LA COMMUNE URBAINE D'ANTANANARIVO	768 716	3 224 632	11 381 316	11 434 396	26 809 060
00-21-G-01U-00000	PLANIFICATION STRATEGIQUE ET MISE EN ŒUVRE DES ODD	1 394 348	1 000	0	0	1 395 348
00-21-G-01W-00000	POPULATION ET DEVELOPPEMENT	1 959 888	3 990 715	3 990 715	3 990 715	13 932 033
00-21-G-01X-00000	PROGRAMME D'APPUI AU FINANCEMENT DE L'AGRICULTURE ET AUX FILIERES INCLUSIVES (AFAFI)	6 726 265	13 270 092	11 058 410	4 423 364	35 478 131
00-21-G-01Y-00000	PROGRAMME D'APPUI AU FINANCEMENT DE L'AGRICULTURE ET AUX FILIERES INCLUSIVES (AFAFI) - SUD	9 608 951	7 471 740	1 638 097	0	18 718 788
00-21-G-01Z-00000	PROGRAMME D'APPUI AU FINANCEMENT DE L'AGRICULTURE ET AUX FILIERES INCLUSIVES (AFAFI) - CENTRE	12 028 705	11 549 015	0	0	23 577 720
00-21-G-021-00000	TRANSFORMATION DU SYSTÈME FINANCIER POUR SOUTENIR LE DEVELOPPEMENT DE SOLUTIONS ENERGETIQUES DURABLES PAR LE BIAIS DE LA T.A ET DU CAPITAL D'INVESTISSEMENT(SDG Fund)	733 992	1 115 226	1 055 519	0	2 904 737
00-21-G-022-00000	EMANCIPATION DE LA FEMME ET LUTTE CONTRE LA VIOLENCE BASEE SUR LE GENRE	1 153 074	10	0	0	1 153 084
00-21-G-023-00000	FACILITE DE COOPERATION	1 921 790	3 686 135	3 686 135	3 686 135	12 980 195
00-21-G-024-00000	PACTE VERT	11 530 741	44 233 641	44 233 641	44 233 641	144 231 664
00-21-G-025-00000	EZAKA HO TOMADY	11 588 394	20 116 821	23 886 166	23 886 166	79 477 547
00-21-G-026-00000	PROGRAMME TOUS REDEVABLES	11 742 137	15 481 775	22 116 821	22 116 821	71 457 554
00-21-G-027-00000	ENERGIE RENOUVELABLE ET DURABLE	2 306 148	13 270 052	22 116 822	23 886 166	61 579 188
00-21-G-028-00000	COMPETENCES POUR TOUTES	13 452 531	10	0	0	13 452 541
00-21-G-029-00000	FANINDRA - APPUI AUX AP	13 452 531	10	0	0	13 452 541
00-21-G-0BD-00000	PLANIFICATION STRATEGIQUE, FINANCEMENT DU DEVELOPPEMENT DURABLE ET AGENDAS INTERNATIONAUX	0	1 000	0	0	1 000
00-21-G-0BE-00000	APPUI A LA DOUANE MALAGASY	0	1 000	0	0	1 000
01	Budget annexe	44 961 288	38 747 500	40 684 875	42 719 119	167 112 782
01-21-0-110-00000	DIRECTION DE L'IMPRIMERIE NATIONALE	44 961 288	38 747 500	40 684 875	42 719 119	167 112 782
114	Gestion du Budget	184 221 474	838 766	425 654	477 343	185 963 237
00	Budget Général	184 221 474	838 766	425 654	477 343	185 963 237
00-21-0-B04-00000	SERVICE DE COORDINATION GENERALE DES APPUIS INSTITUTIONNELS	135 463 388	0	0	0	135 463 388
00-21-R-B04-00000	SERVICE DE COORDINATION GENERALE DES APPUIS INSTITUTIONNELS/OPERATION DE REGULARISATION	46 642 835	0	0	0	46 642 835
00-23-2-F15-10101	SERVICE REGIONAL DU BUDGET ANALAMANGA	93 156	129 482	65 709	73 689	362 036
00-23-2-F15-11001	SERVICE REGIONAL DU BUDGET VAKINANKARATRA	91 914	0	0	0	91 914
00-23-2-F15-11707	SERVICE REGIONAL DU BUDGET ITASY	91 914	0	0	0	91 914

Prévision Recettes par service - En Milliers d'Ariary

Ministère/Institution-Mission-Programme		LF 2024	LFI 2025	Prév 2026	Prév 2027	Total
00-23-2-F15-11917	SERVICE REGIONAL DU BUDGET BONGOLAVA	91 914	0	0	0	91 914
00-23-2-F15-20101	SERVICE REGIONAL DU BUDGET DIANA	91 914	349 063	177 141	198 652	816 770
00-23-2-F15-20824	SERVICE REGIONAL DU BUDGET SAVA	91 914	0	0	0	91 914
00-23-2-F15-30101	SERVICE REGIONAL DU BUDGET HAUTE MATSIATRA	91 914	0	0	0	91 914
00-23-2-F15-30606	SERVICE REGIONAL DU BUDGET AMORON'NI MANIA	91 914	0	0	0	91 914
00-23-2-F15-30914	SERVICE REGIONAL DU BUDGET ATSIMO ATSIANANA	91 914	6 038	3 064	3 436	104 452
00-23-2-F15-31307	SERVICE REGIONAL DU BUDGET IHOROMBE	91 914	2 053	1 042	1 168	96 177
00-23-2-F15-31623	SERVICE REGIONAL DU BUDGET VATOVAVY FITOVINANY	91 913	0	0	0	91 913
00-23-2-F15-31715	SERVICE REGIONAL DU BUDGET VATOVAVY	91 913	1 015	515	578	94 021
00-23-2-F15-40101	SERVICE REGIONAL DU BUDGET BOENY	91 913	212 565	107 872	120 971	533 321
00-23-2-F15-40711	SERVICE REGIONAL DU BUDGET SOFIA	91 913	12 765	6 478	7 265	118 421
00-23-2-F15-41210	SERVICE REGIONAL DU BUDGET BETSIBOKA	91 913	0	0	0	91 913
00-23-2-F15-41312	SERVICE REGIONAL DU BUDGET MELAKY	91 913	1 094	555	622	94 184
00-23-2-F15-50101	SERVICE REGIONAL DU BUDGET ATSIANANA	91 913	0	0	0	91 913
00-23-2-F15-50302	SERVICE REGIONAL DU BUDGET ALAOTRA MANGORO	91 913	0	0	0	91 913
00-23-2-F15-50905	SERVICE REGIONAL DU BUDGET ANALANJIROFO	91 913	0	0	0	91 913
00-23-2-F15-60101	SERVICE REGIONAL DU BUDGET ATSIMO ANDREFANA	91 913	0	0	0	91 913
00-23-2-F15-60406	SERVICE REGIONAL DU BUDGET ANDROY	91 913	0	0	0	91 913
00-23-2-F15-61424	SERVICE REGIONAL DU BUDGET ANOSY	91 913	121 357	61 586	69 064	343 920
00-23-2-F15-61905	SERVICE REGIONAL DU BUDGET MENABE	91 913	0	0	0	91 913
00-23-3-260-20705	CIRCONSCRIPTION FINANCIERE DE NOSY BE HELL VILLE	0	3 334	1 692	1 898	6 924
115	Gestion Fiscale	4 655 192 980	5 647 900 242	6 241 200 123	6 891 000 138	23 435 293 483
00	Budget Général	4 637 186 980	5 628 400 242	6 221 700 123	6 871 500 138	23 358 787 483
00-23-0-610-00000	DIRECTION DE LA LEGISLATION FISCALE ET DU CONTENTIEUX	686 980	242	123	138	687 483
00-23-0-660-00000	DIRECTION DES GRANDES ENTREPRISES	3 928 267 725	4 748 262 786	5 240 071 186	5 787 347 486	19 703 949 183
00-23-2-155-10101	SERVICE REGIONAL DES ENTREPRISES ANALAMANGA 1	15 704 053	19 515 662	21 766 162	24 039 462	81 025 339
00-23-2-156-10101	SERVICE REGIONAL DES ENTREPRISES ANALAMANGA 2	17 687 289	21 980 464	24 515 364	27 075 664	91 258 781
00-23-2-181-11001	SERVICE REGIONAL DES ENTREPRISES VAKINANKARATRA	14 069 825	14 956 568	16 681 368	18 423 468	64 131 229
00-23-2-231-20101	SERVICE REGIONAL DES ENTREPRISES DIANA	6 643 061	6 566 264	7 323 364	8 088 464	28 621 153
00-23-2-361-30101	SERVICE REGIONAL DES ENTREPRISES HAUTE MATSIATRA	5 192 334	6 837 954	7 626 554	8 422 854	28 079 696
00-23-2-401-31623	SERVICE REGIONAL DES ENTREPRISES VATOVAVY FITOVINANY	2 409 193	3 142 962	3 505 262	3 871 462	12 928 879
00-23-2-451-40101	SERVICE REGIONAL DES ENTREPRISES BOENY	8 005 518	9 666 960	10 781 760	11 907 660	40 361 898
00-23-2-541-50101	SERVICE REGIONAL DES ENTREPRISES ATSIANANA	30 049 989	32 160 458	35 869 058	39 615 558	137 695 063
00-23-2-651-60101	SERVICE REGIONAL DES ENTREPRISES ATSIMO ANDREFANA	7 012 128	8 763 466	9 774 066	10 794 966	36 344 626
00-23-7-104-10402	CENTRE FISCAL AMBATOLAMPY	1 734 871	2 641 270	2 945 770	3 253 570	10 575 481
00-23-7-105-10503	CENTRE FISCAL AMBOHIDRATRIMO	5 847 559	7 266 860	8 104 860	8 951 260	30 170 539
00-23-7-105-10519	CENTRE FISCAL IVATO TANANA	34 887 732	43 355 660	48 355 260	53 405 560	180 004 212
00-23-7-107-10707	CENTRE FISCAL ANJOZOROBE	744 381	925 168	1 031 868	1 139 568	3 840 985
00-23-7-108-10803	CENTRE FISCAL ANKAZOBE	990 268	1 230 670	1 372 470	1 515 870	5 109 278
00-23-7-109-10909	CENTRE FISCAL ANTANIFOTSY	457 540	535 064	596 764	659 164	2 248 532
00-23-7-110-11001	CENTRE FISCAL ANTSIRABE " A "	4 418 445	6 239 862	6 959 162	7 686 362	25 303 831
00-23-7-111-11001	CENTRE FISCAL ANTSIRABE " B "	4 114 648	6 239 966	6 959 266	7 686 466	25 000 346
00-23-7-112-11212	CENTRE FISCAL ARIVONIMAMO	2 425 191	2 506 364	2 795 364	3 087 264	10 814 183
00-23-7-113-11310	CENTRE FISCAL BETAFO	434 656	741 172	826 572	912 872	2 915 272
00-23-7-115-11503	CENTRE FISCAL FENOARIVO BE	136 067	94 580	105 480	116 480	452 607
00-23-7-116-11615	CENTRE FISCAL MANJAKANDRIANA	1 780 613	2 212 760	2 467 960	2 725 760	9 187 093
00-23-7-117-11707	CENTRE FISCAL MIARINARIVO	1 617 490	2 883 960	3 216 560	3 552 660	11 270 670
00-23-7-118-11813	CENTRE FISCAL SOAVINANDRIANA	458 127	500 364	558 064	616 264	2 132 819
00-23-7-119-11917	CENTRE FISCAL TSIROANOMANDIDY	1 198 639	1 267 166	1 413 266	1 560 866	5 439 937
00-23-7-201-20101	CENTRE FISCAL ANTSIRANANA " A "	3 769 041	4 769 560	5 319 660	5 875 060	19 733 321

Prévision Recettes par service - En Milliers d'Ariary

Ministère/Institution-Mission-Programme	LF 2024	LF 2025	Prév 2026	Prév 2027	Total	
00-23-7-203-20302	CENTRE FISCAL AMBANJA	1 991 177	2 776 866	3 096 966	3 420 566	11 285 575
00-23-7-204-20404	CENTRE FISCAL AMBILOBE	1 905 546	2 613 468	2 914 768	3 219 268	10 653 050
00-23-7-205-20504	CENTRE FISCAL ANDAPA	2 283 531	2 203 268	2 457 468	2 713 968	9 658 235
00-23-7-206-20606	CENTRE FISCAL ANTALAHA	3 161 901	3 356 860	3 743 760	4 135 260	14 397 781
00-23-7-207-20705	CENTRE FISCAL NOSY - BE	7 939 480	11 009 156	12 278 556	13 561 156	44 788 348
00-23-7-208-20824	CENTRE FISCAL SAMBAVA	7 051 327	9 997 054	11 149 654	12 314 354	40 512 389
00-23-7-209-20919	CENTRE FISCAL VOHEMAR	2 804 324	3 457 862	3 856 762	4 259 262	14 378 210
00-23-7-301-30101	CENTRE FISCAL FIANARANTSOA " A "	2 456 972	2 993 358	3 338 658	3 687 158	12 476 146
00-23-7-303-30301	CENTRE FISCAL AMBALAVAO	673 102	745 260	831 260	918 260	3 167 882
00-23-7-304-30401	CENTRE FISCAL AMBATOFINANDRAHANA	135 835	158 272	176 472	194 872	665 451
00-23-7-305-30503	CENTRE FISCAL AMBOHIMAHASOA	487 200	560 558	625 258	690 358	2 363 374
00-23-7-306-30606	CENTRE FISCAL AMBOSITRA	1 856 474	2 139 062	2 385 662	2 634 862	9 016 060
00-23-7-308-30804	CENTRE FISCAL FANDRIANA	141 725	236 170	263 270	290 870	932 035
00-23-7-309-30914	CENTRE FISCAL FARAFANGANA	493 084	712 070	794 170	877 070	2 876 394
00-23-7-310-31007	CENTRE FISCAL IKONGO	70 290	87 470	97 470	107 670	362 900
00-23-7-312-31208	CENTRE FISCAL IFANADIANA	226 003	318 270	354 870	392 070	1 291 213
00-23-7-313-31307	CENTRE FISCAL IHOSY	1 316 389	1 585 566	1 768 466	1 952 966	6 623 387
00-23-7-314-31403	CENTRE FISCAL IKALAMAVONY	154 530	147 080	163 980	181 180	646 770
00-23-7-316-31623	CENTRE FISCAL MANAKARA	1 142 755	1 146 570	1 278 770	1 412 270	4 980 365
00-23-7-317-31715	CENTRE FISCAL MANANJARY	620 920	759 270	846 770	935 270	3 162 230
00-23-7-318-31805	CENTRE FISCAL MIDONGY ATSIMO	16 842	21 074	23 374	25 874	87 164
00-23-7-319-31907	CENTRE FISCAL NOSY VARIKA	108 532	134 872	150 372	166 072	559 848
00-23-7-320-32024	CENTRE FISCAL VANGAINDRANO	342 653	425 872	475 072	524 472	1 768 069
00-23-7-321-32115	CENTRE FISCAL VOHIPENO	156 327	194 372	216 772	239 372	806 843
00-23-7-401-40101	CENTRE FISCAL MAHAJANGA " A "	6 923 620	7 725 058	8 616 058	9 515 858	32 780 594
00-23-7-403-40301	CENTRE FISCAL AMBATO BOENY	166 148	269 572	300 672	332 072	1 068 464
00-23-7-405-40504	CENTRE FISCAL ANALALAVA	119 875	174 974	195 074	215 474	705 397
00-23-7-407-40711	CENTRE FISCAL ANTISOHIHY	1 201 264	1 494 166	1 666 266	1 840 366	6 202 062
00-23-7-408-40810	CENTRE FISCAL BEALANANA	254 792	356 880	397 980	439 480	1 449 132
00-23-7-409-40907	CENTRE FISCAL BEFANDRIANA - NORD	322 026	406 474	453 374	500 574	1 682 448
00-23-7-410-41004	CENTRE FISCAL BESALAMPY	35 149	31 284	34 884	38 484	139 801
00-23-7-411-41104	CENTRE FISCAL KANDREHO	29 477	37 180	41 380	45 780	153 817
00-23-7-412-41210	CENTRE FISCAL MAEVATANANA	586 600	665 366	741 966	819 466	2 813 398
00-23-7-413-41312	CENTRE FISCAL MAINTIRANO	331 782	285 474	318 374	351 474	1 287 104
00-23-7-414-41405	CENTRE FISCAL MAMPIKONY	351 718	405 470	452 170	499 470	1 708 828
00-23-7-415-41518	CENTRE FISCAL MANDRITSARA	241 214	439 772	490 372	541 572	1 712 930
00-23-7-416-41610	CENTRE FISCAL MAROVOAY	259 709	282 868	315 368	348 368	1 206 313
00-23-7-417-41707	CENTRE FISCAL MITSINJO	155 574	84 278	94 078	103 778	437 708
00-23-7-419-41910	CENTRE FISCAL PORT - BERGE	457 168	458 270	511 070	564 370	1 990 878
00-23-7-420-42003	CENTRE FISCAL SOALALA	47 495	26 784	29 884	32 984	137 147
00-23-7-421-42106	CENTRE FISCAL DE BRIEVILLE	26 795	32 278	35 978	39 678	134 729
00-23-7-421-42112	CENTRE FISCAL TSARATANANA	65 552	72 880	81 280	89 680	309 392
00-23-7-501-50101	CENTRE FISCAL TOAMASINA " A "	44 937 815	64 438 358	71 869 258	79 375 358	260 620 789
00-23-7-503-50302	CENTRE FISCAL AMBATONDRAZAKA	2 645 712	3 353 668	3 740 368	4 130 968	13 870 716
00-23-7-504-50405	CENTRE FISCAL AMPARAFARAVOLA	697 893	758 570	845 970	934 470	3 236 903
00-23-7-505-50501	CENTRE FISCAL ANDILAMENA	288 724	392 072	437 472	482 972	1 601 240
00-23-7-508-50815	CENTRE FISCAL MAROMAMY	475 940	334 768	373 168	412 468	1 596 344
00-23-7-509-50905	CENTRE FISCAL FENERIVE - EST	1 924 189	1 409 462	1 571 862	1 736 062	6 641 575
00-23-7-510-51008	CENTRE FISCAL MAHANORO	390 207	347 068	387 168	427 368	1 551 811
00-23-7-511-51107	CENTRE FISCAL MANANARA - NORD	1 338 437	949 168	1 058 668	1 169 168	4 515 441
00-23-7-512-51206	CENTRE FISCAL MAROANTSETRA	429 379	329 764	367 664	406 164	1 532 971
00-23-7-514-51417	CENTRE FISCAL MORAMANGA	2 577 746	3 213 260	3 583 760	3 958 160	13 332 926
00-23-7-515-51501	CENTRE FISCAL SAINTE - MARIE	642 610	965 464	1 076 664	1 189 264	3 874 002
00-23-7-516-51609	CENTRE FISCAL SOANIERANA IVONGO	437 346	219 774	245 174	270 574	1 172 868
00-23-7-517-51716	CENTRE FISCAL VATOMANDRY	1 016 267	741 066	826 466	912 866	3 496 665
00-23-7-518-51810	CENTRE FISCAL VAVATENINA	590 409	416 172	464 272	512 572	1 983 425
00-23-7-601-60101	CENTRE FISCAL TOLIARA " A "	3 517 080	4 912 156	5 478 656	6 050 756	19 958 648
00-23-7-603-60301	CENTRE FISCAL AMBOASARY SUD	136 069	192 272	214 372	236 872	779 585

Prévision Recettes par service - En Milliers d'Ariary

Ministère/Institution-Mission-Programme		LF 2024	LFI 2025	Prév 2026	Prév 2027	Total
00-23-7-604-60406	CENTRE FISCAL AMBOVOMBE	835 733	1 332 764	1 486 364	1 641 564	5 296 425
00-23-7-605-60502	CENTRE FISCAL AMPANIHY ANDREFANA	103 135	127 272	141 972	156 772	529 151
00-23-7-607-60714	CENTRE FISCAL MORAFENO BEKILY	97 729	374 872	417 972	461 672	1 352 245
00-23-7-608-60807	CENTRE FISCAL BELO/TSIRIBIHINA	150 726	139 976	156 176	172 376	619 254
00-23-7-612-61205	CENTRE FISCAL BETIOKY SUD	125 886	145 970	162 770	179 670	614 296
00-23-7-613-61308	CENTRE FISCAL BETROKA	167 189	140 970	157 170	173 570	638 899
00-23-7-614-61424	CENTRE FISCAL TAOLAGNARO	9 699 104	11 550 256	12 882 056	14 227 656	48 359 072
00-23-7-616-61605	CENTRE FISCAL MANJA	77 070	75 774	84 374	93 274	330 492
00-23-7-617-61713	CENTRE FISCAL MIANDRIVAZO	415 016	327 670	365 470	403 670	1 511 826
00-23-7-618-61806	CENTRE FISCAL MOROMBE	182 366	249 170	277 970	306 870	1 016 376
00-23-7-619-61905	CENTRE FISCAL MORONDAVA	2 013 378	2 757 762	3 075 662	3 397 062	11 243 864
00-23-7-620-62010	CENTRE FISCAL SAKARAHA	338 182	367 364	409 464	452 564	1 567 574
00-23-7-701-10101	CENTRE FISCAL 67 Ha 1er ARRONDISSEMENT	84 764 448	105 338 352	117 485 752	129 755 952	437 344 504
00-23-7-702-10101	CENTRE FISCAL 67 Ha 5eme ARRONDISSEMENT	90 870 914	112 926 654	125 949 154	139 103 554	468 850 276
00-23-7-706-10101	CENTRE FISCAL AMBOHIMANARINA	27 166 056	33 759 656	37 652 956	41 585 156	140 163 824
00-23-7-707-10101	CENTRE FISCAL 67 Ha 2eme ARRONDISSEMENT	26 363 898	32 763 058	36 541 358	40 357 458	136 025 772
00-23-7-708-10101	CENTRE FISCAL 67 Ha 3eme ARRONDISSEMENT	84 917 181	105 528 052	117 697 352	129 989 852	438 132 437
00-23-7-709-10101	CENTRE FISCAL 67 Ha 4eme ARRONDISSEMENT	31 008 490	38 534 854	42 978 554	47 467 554	159 989 452
00-23-7-710-10101	CENTRE FISCAL ATSIMONDRANO " A "	10 763 435	13 375 964	14 918 364	16 476 664	55 534 427
00-23-7-711-10101	CENTRE FISCAL ATSIMONDRANO " B "	11 219 376	13 942 558	15 550 258	17 174 258	57 886 450
00-23-7-720-10101	CENTRE FISCAL AVARADRANO " A "	11 523 473	14 320 360	15 971 760	17 639 860	59 455 453
00-23-7-721-10101	CENTRE FISCAL AVARADRANO " B "	6 133 265	7 621 962	8 500 862	9 388 862	31 644 951
00-23-7-722-10101	CENTRE FISCAL AVARADRANO " C "	872 474	1 084 166	1 209 166	1 335 366	4 501 172
00-23-7-723-10101	CENTRE FISCAL ALASORA	6 507 636	8 087 164	9 019 664	9 961 764	33 576 228
00-23-7-CFB-20101	CENTRE FISCAL ANTSIRANANA " B "	4 039 174	4 933 064	5 501 864	6 076 564	20 550 666
00-23-7-CFB-30101	CENTRE FISCAL FIANARANTSOA " B "	2 704 308	3 384 956	3 775 256	4 169 656	14 034 176
00-23-7-CFB-40101	CENTRE FISCAL MAHAJANGA " B "	3 518 413	5 790 958	6 458 758	7 133 258	22 901 387
00-23-7-CFB-50101	CENTRE FISCAL TOAMASINA " B "	4 216 938	5 121 356	5 711 856	6 308 456	21 358 606
00-23-7-CFB-60101	CENTRE FISCAL TOLIARA " B "	4 489 924	5 031 266	5 611 366	6 197 466	21 330 022
02	Compte particulier du Trésor	18 006 000	19 500 000	19 500 000	19 500 000	76 506 000
02-23-0-630-00000	DIRECTION DE LA PROGRAMMATION DES RESSOURCES	10 610 000	11 000 000	11 000 000	11 000 000	43 610 000
02-23-0-631-00000	SERVICE ADMINISTRATIF ET FINANCIER	7 396 000	8 500 000	8 500 000	8 500 000	32 896 000
116	Douanes	3 794 377 000	4 396 562 242	5 598 920 123	6 862 801 138	20 652 660 503
00	Budget Général	3 768 001 000	4 366 000 242	5 560 000 123	6 817 000 138	20 511 001 503
00-23-0-310-00000	DIRECTION DES AFFAIRES JURIDIQUES ET DE LA LUTTE CONTRE LA FRAUDE	1 000	242	123	138	1 503
00-23-5-101-10101	RECETTES DES DOUANES ANTANANARIVO	273 291 600	321 038 000	418 430 000	513 151 000	1 525 910 600
00-23-5-105-10518	RECETTES DES DOUANES IVATO - AEROPORT	69 090 400	70 708 000	92 186 000	113 050 000	345 034 400
00-23-5-105-10519	RECETTES DES DOUANES MAMORY IVATO	73 851 800	77 765 000	101 383 000	124 328 000	377 327 800
00-23-5-110-11001	RECETTES DES DOUANES ANTSIRABE	59 000	672 000	874 000	1 070 000	2 675 000
00-23-5-201-20101	RECETTES DES DOUANES ANTSIRANANA	43 737 400	46 641 731	60 803 000	74 557 000	225 739 131
00-23-5-206-20606	RECETTES DES DOUANES ANTALAHA	2 100	6 000	6 000	6 000	20 100
00-23-5-207-20705	RECETTES DES DOUANES NOSY - BE	15 775 000	18 214 826	23 746 000	29 119 000	86 854 826
00-23-5-208-20824	RECETTES DES DOUANES SAMBAVA	66 500	59 000	76 000	92 000	293 500
00-23-5-209-20919	RECETTES DES DOUANES VOHEMAR	700	6 000	6 000	6 000	18 700
00-23-5-301-30101	RECETTES DES DOUANES FIANARANTSOA	1 560 600	482 000	627 000	768 000	3 437 600
00-23-5-316-31623	RECETTES DES DOUANES MANAKARA	600	6 000	6 000	6 000	18 600
00-23-5-317-31715	RECETTES DES DOUANES MANANJARY	600	6 000	6 000	6 000	18 600
00-23-5-401-40101	RECETTES DES DOUANES MAHAJANGA	60 841 900	72 311 821	93 488 000	114 622 000	341 263 721
00-23-5-405-40504	RECETTES DES DOUANES ANALALAVA	0	6 000	6 000	6 000	18 000
00-23-5-501-50101	RECETTES DES DOUANES TAMATAVE - PORT	2 049 702 200	2 526 754 878	3 291 450 000	4 036 302 000	11 904 209 078
00-23-5-502-50216	RECETTES DES DOUANES	1 094 918 200	1 127 721 408	1 346 616 000	1 650 182 000	5 219 437 608

Prévision Recettes par service - En Milliers d'Ariary

Ministère/Institution-Mission-Programme		LFR 2024	LFI 2025	Prév 2026	Prév 2027	Total
TAMATAVE - PETROLE						
00-23-5-503-50216	RECETTES DES DOUANES TAMATAVE SHERRIT	7 791 200	6 395 000	8 337 000	10 227 000	32 750 200
00-23-5-512-51206	RECETTES DES DOUANES MAROANTSETRA	0	6 000	6 000	6 000	18 000
00-23-5-515-51501	RECETTES DES DOUANES SAINTE MARIE	600	6 000	6 000	6 000	18 600
00-23-5-601-60101	RECETTES DES DOUANES TOLIARA	36 422 000	34 628 936	45 142 000	55 352 000	171 544 936
00-23-5-614-61424	RECETTES DES DOUANES TAOLAGNARO	40 887 000	62 553 400	76 788 000	94 126 000	274 354 400
00-23-5-618-61806	RECETTES DES DOUANES MOROMBE	0	6 000	6 000	6 000	18 000
00-23-5-619-61905	RECETTES DES DOUANES MORONDAVA	600	6 000	6 000	6 000	18 600
02	Compte particulier du Trésor	26 376 000	30 562 000	38 920 000	45 801 000	141 659 000
02-23-0-320-00000	DIRECTION DES STATISTIQUES ET DE LA COMPTABILITE	26 376 000	30 562 000	38 920 000	45 801 000	141 659 000
117	Trésor	9 150 112 438	9 588 695 197	8 688 102 691	8 483 098 254	35 910 008 580
00	Budget Général	91 040 947	260 927 461	72 412 330	77 746 051	502 126 789
00-21-0-201-00000	SERVICE ADMINISTRATIF ET FINANCIER -D G T	0	700 000	355 233	398 371	1 453 604
00-21-0-230-00000	DIRECTION DE LA DETTE PUBLIQUE	94 098	30 372 954	2 028 411	2 274 731	34 770 194
00-21-0-253-00000	SERVICE DE LA PARTICIPATION FINANCIERE DE L'ETAT	89 601 590	124 799 270	63 332 378	71 023 218	348 756 456
00-21-2-530-50302	TRESORERIE GENERALE ALAOTRA MANGORO	0	112 438	57 059	63 989	233 486
00-21-4-206-20606	TRESORERIE PRINCIPALE ANTALAHA	0	8 283	4 203	4 714	17 200
00-21-G-02A-00000	PROJET MOBIL BANKING	6	10	0	0	16
00-21-G-02D-00000	PROJET D'ACCOMPAGNEMENT DES REFORMES ET DE RENFORCEMENT DES CAPACITES	1 345 253	3 981 028	6 635 046	3 981 028	15 942 355
00-21-R-227-00000	RECETTE GENERALE D'ANTANANARIVO/ OPERATION DE REGULARISATION	0	99 146 018	0	0	99 146 018
00-21-R-230-00000	DIRECTION DE LA DETTE PUBLIQUE/ OPERATION DE REGULARISATION	0	1 807 460	0	0	1 807 460
02	Compte particulier du Trésor	23 676 859	56 172 637	20 176 841	20 176 841	120 203 178
02-21-0-201-00000	SERVICE ADMINISTRATIF ET FINANCIER - DGT	19 012 300	20 176 841	20 176 841	20 176 841	79 542 823
02-21-0-220-00000	DIRECTION DE LA COMPTABILITE PUBLIQUE/CAS FCE	0	1 956 022	0	0	1 956 022
02-21-0-230-00000	DDP / C P T	1 684 559	385 447	0	0	2 070 006
02-21-0-253-00000	SERVICE DE LA PARTICIPATION FINANCIERE DE L'ETAT	2 480 000	2 480 000	0	0	4 960 000
02-21-C-253-00000	SERVICE DE LA PARTICIPATION FINANCIERE DE L'ETAT/C-A-S OPERATIONS LIEES A LA PRIVATISATION	500 000	0	0	0	500 000
02-21-R-230-00000	DIRECTION DE LA DETTE PUBLIQUE (CPT)/ OPERATION DE REGULARISATION	0	7 204 327	0	0	7 204 327
02-21-R-253-00000	SERVICE DE LA PARTICIPATION FINANCIERE DE L'ETAT/ OPERATION DE REGULARISATION	0	23 970 000	0	0	23 970 000
05	Fonds de Contrevaieur	312 916	4 610 744	3 000 000	3 000 000	10 923 660
05-21-0-22D-00000	AGENCE COMPTABLE DES AIDES ET DES FONDS DE CONTRE-VALEUR	312 916	4 610 744	3 000 000	3 000 000	10 923 660
06	Dettes Publiques	9 035 081 716	9 266 984 355	8 592 513 520	8 382 175 362	35 276 754 953
06-21-0-230-00000	DIRECTION DE LA DETTE PUBLIQUE /OPERATION DE FINANCEMENT	6 585 081 716	8 266 984 355	8 592 513 520	8 382 175 362	31 826 754 953
06-21-R-230-00000	DIRECTION DE LA DETTE PUBLIQUE (OPERATION DE FINANCEMENT)/ OPERATION DE REGULARISATION	2 450 000 000	1 000 000 000	0	0	3 450 000 000
130	Gestion Financière du Personnel de l'Etat	1 035 794 557	1 031 660 651	1 082 830 889	1 136 539 309	4 286 825 406
00	Budget Général	131 000	242	123	138	131 503
00-23-0-F40-00000	DIRECTION DE LA SOLDE ET DES PENSIONS	131 000	242	123	138	131 503
02	Compte particulier du Trésor	1 035 663 557	1 031 660 409	1 082 830 766	1 136 539 171	4 286 693 903
02-23-0-F40-00000	CRCM/CPR	1 035 663 557	1 031 660 409	1 082 830 766	1 136 539 171	4 286 693 903

Prévision Recettes par service - En Milliers d'Ariary

Ministère/Institution-Mission-Programme	LFR 2024	LFI 2025	Prév 2026	Prév 2027	Total
15 MINISTÈRE DE LA SÉCURITÉ PUBLIQUE	4 000 000	15 161 000	15 161 000	15 161 000	49 483 000
150 SECURITE PUBLIQUE	4 000 000	15 161 000	15 161 000	15 161 000	49 483 000
136 Surveillance du territoire et renseignements généraux	4 000 000	15 161 000	15 161 000	15 161 000	49 483 000
00 Budget Général	4 000 000	0	0	0	4 000 000
00-15-C-350-00000	4 000 000	0	0	0	4 000 000
		DIRECTION DES RENSEIGNEMENTS ET DU CONTRÔLE DE L'IMMIGRATION ET DE L'EMIGRATION / PASSEPORTS ELECTRONIQUES			
02 Compte particulier du Trésor	0	15 161 000	15 161 000	15 161 000	45 483 000
02-15-C-3E0-00000	0	15 161 000	15 161 000	15 161 000	45 483 000
		DIRECTION DU CONTROLE DES MIGRATIONS/PASSEPORTS ELECTRONIQUES/CAS			

Prévision Recettes par service - En Milliers d'Ariary

Ministère/Institution-Mission-Programme	LFR 2024	LFI 2025	Prév 2026	Prév 2027	Total
39 MINISTERE DE L'INDUSTRIALISATION ET DU COMMERCE	20 673 786	25 451 716	10 338 923	2 425 881	58 890 306
340 INDUSTRIE	2 572 971	2 257 982	2 243 402	1 352 795	8 427 150
051 Administration et Coordination	0	25 520	12 950	14 524	52 994
00 Budget Général	0	25 520	12 950	14 524	52 994
00-39-2-B60-31307	0	363	184	207	754
00-39-2-B60-40711	0	726	368	413	1 507
00-39-2-B60-50101	0	15 976	8 107	9 092	33 175
00-39-2-B60-50905	0	8 455	4 291	4 812	17 558
605 Industrie	2 572 966	1 010	0	0	2 573 976
00 Budget Général	2 572 966	1 010	0	0	2 573 976
00-39-G-02K-00000	5	0	0	0	5
00-39-G-02L-00000	2 393 353	1 000	0	0	2 394 353
00-39-G-02M-00000	5	0	0	0	5
00-39-G-02P-00000	179 603	10	0	0	179 613
621 Développement du Secteur Privé	5	2 231 452	2 230 452	1 338 271	5 800 180
00 Budget Général	5	2 231 452	2 230 452	1 338 271	5 800 180
00-39-G-02S-00000	5	2 230 452	2 230 452	1 338 271	5 799 180
00-39-G-0BH-00000	0	1 000	0	0	1 000
360 COMMERCE	18 100 815	23 193 734	8 095 521	1 073 086	50 463 156
614 Commerce Intérieur	2 543 065	719 697	365 229	409 581	4 037 572
00 Budget Général	2 543 065	719 697	365 229	409 581	4 037 572
00-39-0-E20-00000	983 065	0	0	0	983 065
00-39-C-D20-00000	1 560 000	719 697	365 229	409 581	3 054 507
615 Commerce Extérieur	15 557 750	22 474 037	7 730 292	663 505	46 425 584
00 Budget Général	15 557 750	22 474 037	7 730 292	663 505	46 425 584
00-39-G-02T-00000	10 184 479	10	0	0	10 184 489
00-39-G-02U-00000	4 447 409	20 287 440	6 248 002	663 505	31 646 356
00-39-G-02W-00000	925 862	1 482 290	1 482 290	0	3 890 442
00-39-G-0BK-00000	0	663 505	0	0	663 505
00-39-G-0BL-00000	0	40 792	0	0	40 792

Prévision Recettes par service - En Milliers d'Ariary

Ministère/Institution-Mission-Programme	LF 2024	LF 2025	Prév 2026	Prév 2027	Total
68 MINISTERE DE LA DECENTRALISATION ET DE L'AMENAGEMENT DU TERRITOIRE	87 748 566	302 955 665	117 976 929	104 942 720	613 623 880
170 DÉCENTRALISATION	71 947 571	148 729 647	63 475 276	39 235 240	323 387 734
076 Administration et Coordination	71 947 571	148 729 647	63 475 276	39 235 240	323 387 734
00 Budget Général	71 947 571	148 729 647	63 475 276	39 235 240	323 387 734
00-17-G-00T-00000	4 004 050	14 818 270	14 818 270	0	33 640 590
00-17-G-00V-00000	546 258	2 051 592	0	0	2 597 850
00-17-G-010-00000	5	10	0	0	15
00-17-G-011-00000	1 510 312	1 000	0	0	1 511 312
00-17-G-012-00000	1 510 312	1 000	0	0	1 511 312
00-17-G-013-00000	1 510 312	1 000	0	0	1 511 312
00-17-G-014-00000	1 510 312	1 000	0	0	1 511 312
00-17-G-0B4-00000	4 804 475	36 713 923	48 657 006	39 235 240	129 410 644
00-17-G-0B5-00000	56 551 530	95 141 852	0	0	151 693 382
00-17-G-0B6-00000	5	0	0	0	5
460 DOMAINE ET SECURISATION FONCIERE	6 412 819	11 319 687	1 443 035	1 568 701	20 744 242
018 Administration et Coordination	5 706 502	4 797	2 434	2 730	5 716 463
00 Budget Général	5 706 502	4 797	2 434	2 730	5 716 463
00-46-0-D30-00000	4 964 002	0	0	0	4 964 002
00-46-0-D40-00000	742 500	0	0	0	742 500
00-46-2-BB2-31623	0	121	61	69	251
00-46-2-BB3-11917	0	1 172	595	667	2 434
00-46-2-BB3-31623	0	967	491	550	2 008
00-46-2-BB3-61424	0	2 537	1 287	1 444	5 268
409 Domaine et sécurisation foncière	706 317	11 314 890	1 440 601	1 565 971	15 027 779
00 Budget Général	706 317	11 314 890	1 440 601	1 565 971	15 027 779
00-46-3-BC2-10101	0	140 246	71 173	79 815	291 234
00-46-3-BC2-10201	0	305	157	176	638
00-46-3-BC2-10301	0	50	28	31	109
00-46-3-BC2-10402	0	49 505	25 125	28 175	102 805
00-46-3-BC2-10503	0	354 327	179 814	201 650	735 791
00-46-3-BC2-10605	0	6	6	6	18
00-46-3-BC2-10707	0	32 870	16 683	18 708	68 261
00-46-3-BC2-10803	0	6	6	6	18
00-46-3-BC2-11001	0	41 715	21 171	23 741	86 627
00-46-3-BC2-11212	0	6	6	6	18
00-46-3-BC2-11310	0	6	6	6	18
00-46-3-BC2-11404	0	60	33	36	129

Prévision Recettes par service - En Milliers d'Ariary

Ministère/Institution-Mission-Programme		LFR 2024	LFI 2025	Prév 2026	Prév 2027	Total
00-46-3-BC2-11615	Circonscription Domaniale et Foncière (CIRDOMA) DE MANJAKANDRIANA	0	7 055	3 581	4 016	14 652
00-46-3-BC2-11707	Circonscription Domaniale et Foncière (CIRDOMA) DE MIARINARIVO	0	6	6	6	18
00-46-3-BC2-11917	Circonscription Domaniale et Foncière (CIRDOMA) DE TSIROANOMANDIDY	0	31 498	15 986	17 927	65 411
00-46-3-BC2-12001	Circonscription Domaniale et Foncière (CIRDOMA) DE MANDOTO	0	9 257	4 699	5 270	19 226
00-46-3-BC2-20101	Circonscription Domaniale et Foncière (CIRDOMA) D'ANTSIRANANA I	0	73 488	37 295	41 823	152 606
00-46-3-BC2-20201	Circonscription Domaniale et Foncière (CIRDOMA) D'ANTSIRANANA II	0	7 997	4 060	4 553	16 610
00-46-3-BC2-20302	Circonscription Domaniale et Foncière (CIRDOMA) D'AMBANJA	0	112 665	57 176	64 119	233 960
00-46-3-BC2-20404	Circonscription Domaniale et Foncière (CIRDOMA) D'AMBILOBE	0	45 350	23 016	25 810	94 176
00-46-3-BC2-20504	Circonscription Domaniale et Foncière (CIRDOMA) D'ANDAPA	0	6	6	6	18
00-46-3-BC2-20606	Circonscription Domaniale et Foncière (CIRDOMA) D'ANTALAHA	0	38 330	19 453	21 815	79 598
00-46-3-BC2-20705	Circonscription Domaniale et Foncière (CIRDOMA) DE NOSY-BE	0	6	6	6	18
00-46-3-BC2-20824	Circonscription Domaniale et Foncière (CIRDOMA) DE SAMBAVA	0	29 589	15 017	16 841	61 447
00-46-3-BC2-20919	Circonscription Domaniale et Foncière (CIRDOMA) DE VOHEMAR	0	6	6	6	18
00-46-3-BC2-30101	Circonscription Domaniale et Foncière (CIRDOMA) DE FIANARANTSOA I	0	10 715	5 440	6 099	22 254
00-46-3-BC2-30301	Circonscription Domaniale et Foncière (CIRDOMA) D'AMBALAVAO	0	26 712	13 557	15 203	55 472
00-46-3-BC2-30606	Circonscription Domaniale et Foncière (CIRDOMA) D'AMBOSITRA	0	3 763	1 911	2 143	7 817
00-46-3-BC2-30804	Circonscription Domaniale et Foncière (CIRDOMA) DE FANDRIANA	0	4 371	2 220	2 490	9 081
00-46-3-BC2-30914	Circonscription Domaniale et Foncière (CIRDOMA) DE FARAFANGANA	0	72	38	43	153
00-46-3-BC2-31307	Circonscription Domaniale et Foncière (CIRDOMA) D'IHOSY	0	6	6	6	18
00-46-3-BC2-31623	Circonscription Domaniale et Foncière (CIRDOMA) DE MANAKARA	0	17 887	9 079	10 181	37 147
00-46-3-BC2-31715	Circonscription Domaniale et Foncière (CIRDOMA) DE MANANJARY	0	4 719	2 396	2 687	9 802
00-46-3-BC2-32024	Circonscription Domaniale et Foncière (CIRDOMA) DE VANGAINDRANO	0	8 416	4 272	4 792	17 480
00-46-3-BC2-40101	Circonscription Domaniale et Foncière (CIRDOMA) DE MAHAJANGA I	0	5 690	2 889	3 240	11 819
00-46-3-BC2-40202	Circonscription Domaniale et Foncière (CIRDOMA) DE MAHAJANGA II	0	47 324	24 017	26 934	98 275
00-46-3-BC2-40301	Circonscription Domaniale et Foncière (CIRDOMA) D'AMBATO-BOENI	0	6	6	6	18
00-46-3-BC2-40711	Circonscription Domaniale et Foncière (CIRDOMA) D'ANTSOHIHY	0	84 348	42 805	48 003	175 156
00-46-3-BC2-40810	Circonscription Domaniale et Foncière (CIRDOMA) DE BEALANANA	0	6 825	3 466	3 886	14 177
00-46-3-BC2-40907	Circonscription Domaniale et Foncière (CIRDOMA) DE BEFANDRIANA	0	67 492	34 252	38 411	140 155
00-46-3-BC2-41210	Circonscription Domaniale et Foncière (CIRDOMA) DE MAEVATANANA	0	9 158	4 650	5 214	19 022
00-46-3-BC2-41312	Circonscription Domaniale et Foncière (CIRDOMA) DE MAINTIRANO	0	83 347	42 297	47 435	173 079
00-46-3-BC2-41405	Circonscription Domaniale et Foncière (CIRDOMA) DE MAMPIKONY	0	10 921	5 544	6 217	22 682
00-46-3-BC2-41518	Circonscription Domaniale et Foncière (CIRDOMA) DE MANDRITSARA	0	6	6	6	18
00-46-3-BC2-41610	Circonscription Domaniale et Foncière (CIRDOMA) DE MAROVOAY	0	9 367	4 756	5 332	19 455
00-46-3-BC2-41910	Circonscription Domaniale et Foncière (CIRDOMA) DE BORIZINY	0	6	6	6	18
00-46-3-BC2-50101	Circonscription Domaniale et Foncière (CIRDOMA) DE TOAMASINA I	0	162 017	82 221	92 206	336 444
00-46-3-BC2-50216	Circonscription Domaniale et Foncière (CIRDOMA) DE TOAMASINA II	0	98 219	49 846	55 899	203 964
00-46-3-BC2-50302	Circonscription Domaniale et Foncière (CIRDOMA)	0	6	6	6	18

Prévision Recettes par service - En Milliers d'Ariary

Ministère/Institution-Mission-Programme		LF 2024	LF 2025	Prév 2026	Prév 2027	Total
	D'AMBATONDRAZAKA					
00-46-3-BC2-50405	Circonscription Domaniale et Foncière (CIRDOMA) D'AMPARAFARAVOLA	0	6	6	6	18
00-46-3-BC2-50815	Circonscription Domaniale et Foncière (CIRDOMA) DE BRICKAVILLE	0	51 769	26 274	29 463	107 506
00-46-3-BC2-50905	Circonscription Domaniale et Foncière (CIRDOMA) DE FENOARIVO EST	0	55	30	33	118
00-46-3-BC2-51206	Circonscription Domaniale et Foncière (CIRDOMA) DE MAROANTSETRA	0	41 238	20 929	23 470	85 637
00-46-3-BC2-51417	Circonscription Domaniale et Foncière (CIRDOMA) DE MORAMANGA	0	6	6	6	18
00-46-3-BC2-51501	Circonscription Domaniale et Foncière (CIRDOMA) DE SAINTE-MARIE	0	177 754	90 208	101 161	369 123
00-46-3-BC2-51716	Circonscription Domaniale et Foncière (CIRDOMA) DE VATOMANDRY	0	30 524	15 491	17 373	63 388
00-46-3-BC2-60101	Circonscription Domaniale et Foncière (CIRDOMA) DE TOLIARA I	0	6	6	6	18
00-46-3-BC2-60201	Circonscription Domaniale et Foncière (CIRDOMA) DE TOLIARA II	0	6	6	6	18
00-46-3-BC2-60406	Circonscription Domaniale et Foncière (CIRDOMA) D'AMBOVOMBE ANDROY	0	4 511	2 291	2 569	9 371
00-46-3-BC2-61308	Circonscription Domaniale et Foncière (CIRDOMA) DE BETROKA	0	6	6	6	18
00-46-3-BC2-61424	Circonscription Domaniale et Foncière (CIRDOMA) DE TAOLAGNARO	0	33 208	16 854	18 900	68 962
00-46-3-BC2-61713	Circonscription Domaniale et Foncière (CIRDOMA) DE MIANDRIVAZO	0	15	10	11	36
00-46-3-BC2-61905	Circonscription Domaniale et Foncière (CIRDOMA) DE MORONDAVA	0	59 598	30 247	33 919	123 764
00-46-3-BC2-62010	Circonscription Domaniale et Foncière (CIRDOMA) DE SAKARAHAN	0	110	58	65	233
00-46-3-BC3-10101	Circonscription Topographique (CIRTOPO) D'ANTANANARIVO RENIVOHITRA	0	3	3	3	9
00-46-3-BC3-10201	Circonscription Topographique (CIRTOPO) D'ANTANANARIVO ATSIMONDRAHO	0	3	3	3	9
00-46-3-BC3-10301	Circonscription Topographique (CIRTOPO) D'ANTANANARIVO AVARADRANO	0	3	3	3	9
00-46-3-BC3-10402	Circonscription Topographique (CIRTOPO) D'AMBATOLAMPY	0	3	3	3	9
00-46-3-BC3-10503	Circonscription Topographique (CIRTOPO) D'AMBOHIDRATRIMO	0	3	3	3	9
00-46-3-BC3-10605	Circonscription Topographique (CIRTOPO) D'ANDRAMASINA	0	3	3	3	9
00-46-3-BC3-10707	Circonscription Topographique (CIRTOPO) D'ANJOZOROBE	0	3	3	3	9
00-46-3-BC3-10803	Circonscription Topographique (CIRTOPO) D'ANKAZOBE	0	3	3	3	9
00-46-3-BC3-11001	Circonscription Topographique (CIRTOPO) D'ANTSIRABE I	0	3	3	3	9
00-46-3-BC3-11212	Circonscription Topographique (CIRTOPO) D'ARIVONIMAMO	0	3	3	3	9
00-46-3-BC3-11310	Circonscription Topographique (CIRTOPO) DE BETAFO	0	3	3	3	9
00-46-3-BC3-11404	Circonscription Topographique (CIRTOPO) DE FARATSIHO	0	3	3	3	9
00-46-3-BC3-11615	Circonscription Topographique (CIRTOPO) DE MANJAKANDRIANA	0	3	3	3	9
00-46-3-BC3-11707	Circonscription Topographique (CIRTOPO) DE MIARINARIVO	0	3	3	3	9
00-46-3-BC3-11917	Circonscription Topographique (CIRTOPO) DE TSIROANOMANDIDY	0	3	3	3	9
00-46-3-BC3-12001	Circonscription Topographique (CIRTOPO) DE MANDOTO	0	3	3	3	9
00-46-3-BC3-20101	Circonscription Topographique (CIRTOPO) D'ANTSIRANANA I	0	3	3	3	9
00-46-3-BC3-20201	Circonscription Topographique (CIRTOPO) D'ANTSIRANANA II	0	3	3	3	9
00-46-3-BC3-20302	Circonscription Topographique (CIRTOPO) D'AMBANJA	0	3	3	3	9
00-46-3-BC3-20404	Circonscription Topographique (CIRTOPO) D'AMBILOBE	0	3	3	3	9
00-46-3-BC3-20504	Circonscription Topographique (CIRTOPO) D'ANDAPA	0	3	3	3	9
00-46-3-BC3-20606	Circonscription Topographique (CIRTOPO) D'ANTALAHA	0	3	3	3	9
00-46-3-BC3-20705	Circonscription Topographique (CIRTOPO) DE NOSY-BE	0	3	3	3	9
00-46-3-BC3-20824	Circonscription Topographique (CIRTOPO) DE SAMBAVA	0	3	3	3	9
00-46-3-BC3-20919	Circonscription Topographique (CIRTOPO) DE VOHEMAR	0	3	3	3	9
00-46-3-BC3-30101	Circonscription Topographique	0	3	3	3	9

Prévision Recettes par service - En Milliers d'Ariary

Ministère/Institution-Mission-Programme	LF 2024	LF 2025	Prév 2026	Prév 2027	Total
(CIRTOPO) DE FIANARANTSOA I					
00-46-3-BC3-30301	0	3	3	3	9
00-46-3-BC3-30606	0	3	3	3	9
00-46-3-BC3-30804	0	3	3	3	9
00-46-3-BC3-30914	0	3	3	3	9
00-46-3-BC3-31307	0	3	3	3	9
00-46-3-BC3-31623	0	3	3	3	9
00-46-3-BC3-31715	0	3	3	3	9
00-46-3-BC3-32024	0	3	3	3	9
00-46-3-BC3-40101	0	3	3	3	9
00-46-3-BC3-40202	0	3	3	3	9
00-46-3-BC3-40301	0	3	3	3	9
00-46-3-BC3-40711	0	3	3	3	9
00-46-3-BC3-40810	0	3	3	3	9
00-46-3-BC3-40907	0	3	3	3	9
00-46-3-BC3-41210	0	3	3	3	9
00-46-3-BC3-41312	0	3	3	3	9
00-46-3-BC3-41405	0	3	3	3	9
00-46-3-BC3-41518	0	3	3	3	9
00-46-3-BC3-41610	0	3	3	3	9
00-46-3-BC3-41910	0	3	3	3	9
00-46-3-BC3-50101	0	3	3	3	9
00-46-3-BC3-50216	0	3	3	3	9
00-46-3-BC3-50302	0	3	3	3	9
00-46-3-BC3-50405	0	3	3	3	9
00-46-3-BC3-50815	0	3	3	3	9
00-46-3-BC3-50905	0	3	3	3	9
00-46-3-BC3-51206	0	3	3	3	9
00-46-3-BC3-51417	0	3	3	3	9
00-46-3-BC3-51501	0	3	3	3	9
00-46-3-BC3-51716	0	3	3	3	9
00-46-3-BC3-60101	0	3	3	3	9
00-46-3-BC3-60201	0	3	3	3	9
00-46-3-BC3-60406	0	3	3	3	9
00-46-3-BC3-61308	0	3	3	3	9
00-46-3-BC3-61424	0	3	3	3	9
00-46-3-BC3-61713	0	3	3	3	9
00-46-3-BC3-61905	0	3	3	3	9
00-46-3-BC3-62010	0	3	3	3	9
00-46-G-096-00000	706 317	9 280 138	407 786	407 786	10 802 027
PROMOTION D'UNE POLITIQUE FONCIERE RESPONSABLE (ProPFR)					
620 AMENAGEMENT DU TERRITOIRE	9 388 176	142 906 331	53 058 618	64 138 779	269 491 904
207 Aménagement et équipement des villes	9 388 176	142 906 331	53 058 618	64 138 779	269 491 904
00 Budget Général	9 388 176	142 906 331	53 058 618	64 138 779	269 491 904
00-62-G-097-00000	5	10	0	0	15
EQUIPEMENT CENTRE DE CONFERENCE INTERNATIONALE (PHASE III)					
00-62-G-098-00000	10	10	0	0	20
PROGRAMME INTEGRE D'ASSAINISSEMENT DE L'AGGLOMERATION D'ANTANANARIVO (PIAAA)					

Prévision Recettes par service - En Milliers d'Ariary

Ministère/Institution-Mission-Programme	LFR 2024	LFI 2025	Prév 2026	Prév 2027	Total
00-62-G-099-00000	310 722	10	0	0	310 732
PROJET D'APPUI ET DE DEVELOPPEMENT DES VILLES D'EQUILIBRE (PADEVE)					
00-62-G-09A-00000	614 604	507 036	0	0	1 121 640
PROJET LALANKELY III					
00-62-G-09C-00000	1 714 221	10	0	0	1 714 231
GOUVERNANCE URBAINE					
00-62-G-09D-00000	354 161	10	0	0	354 171
ROCADE ANTANANARIVO					
00-62-G-09F-00000	960 895	4 423 364	11 058 410	11 058 410	27 501 079
PROJET D'APPUI ET DE DEVELOPPEMENT DES VILLES D'EQUILIBRE 2 (PADEVE 2)					
00-62-G-09G-00000	1 084 828	10	0	0	1 084 838
PROGRAMME DE COOPERATION TECHNIQUE					
00-62-G-09K-00000	4 348 730	3 549 417	3 549 417	0	11 447 564
PROJET D'ELABORATION DE CARTOGRAPHIE MARITIME POUR TOAMASINA					
00-62-G-0D2-00000	0	0	4 423 364	8 846 728	13 270 092
LALANKELY IV					
00-62-G-0D3-00000	0	4 423 364	22 116 821	44 233 641	70 773 826
PORT DE LA BASE NAVALE A DIEGO					
00-62-G-0D4-00000	0	17 843 618	9 813 990	0	27 657 608
PROGRAMME RINDRA/PNUD					
00-62-G-0D5-00000	0	222 617	0	0	222 617
MAHASAKY					
00-62-G-0D7-00000	0	5 254 921	2 096 616	0	7 351 537
LANDJA					
00-62-G-0D8-00000	0	106 681 934	0	0	106 681 934
FOURNITURE DES EQUIPEMENTS D'ASSAINISSEMENT DES VILLES					

Prévision Recettes par service - En Milliers d'Ariary

Ministère/Institution-Mission-Programme	LFR 2024	LFI 2025	Prév 2026	Prév 2027	Total
35 MINISTERE DU TOURISME ET DE L'ARTISANAT	960 895	6 180 087	0	0	7 140 982
350 TOURISME	960 895	6 180 087	0	0	7 140 982
625 Développement du Tourisme	960 895	6 180 087	0	0	7 140 982
00 Budget Général	960 895	6 180 087	0	0	7 140 982
00-35-G-02F-00000	960 895	6 180 087	0	0	7 140 982
		INNOVATIONS SECTORIELLES POUR LA FORMATION EN ALTERNANCE A MADAGASCAR (ISFAM)			

Prévision Recettes par service - En Milliers d'Ariary

Ministère/Institution-Mission-Programme		LFR 2024	LFI 2025	Prév 2026	Prév 2027	Total
84	MINISTÈRE DE L'ENSEIGNEMENT SUPÉRIEUR ET DE LA RECHERCHE SCIENTIFIQUE	2 520 000	7 865 082	1 880 000	1 880 000	14 145 082
840	ENSEIGNEMENT SUPERIEUR	2 520 000	7 865 082	1 880 000	1 880 000	14 145 082
028	Administration et Coordination	2 520 000	7 865 082	1 880 000	1 880 000	14 145 082
	02 Compte particulier du Trésor	2 520 000	7 865 082	1 880 000	1 880 000	14 145 082
	02-84-0-110-00000					
	DIRECTION DES AFFAIRES ADMINISTRATIVES ET FINANCIERES/CAS	2 520 000	7 865 082	1 880 000	1 880 000	14 145 082

Prévision Recettes par service - En Milliers d'Ariary

Ministère/Institution-Mission-Programme	LF 2024	LFI 2025	Prév 2026	Prév 2027	Total
44 MINISTERE DE L'ENVIRONNEMENT ET DU DEVELOPPEMENT DURABLE	87 302 212	406 966 456	396 252 616	317 729 990	1 208 251 274
440 ENVIRONNEMENT	87 302 212	406 966 456	396 252 616	317 729 990	1 208 251 274
017 Administration et Coordination	1 538 817	589 820	299 316	335 665	2 763 618
00 Budget Général	1 538 817	589 820	299 316	335 665	2 763 618
00-44-0-F00-00000	0	13 066	6 630	7 436	27 132
00-44-0-F10-00000	0	3 000	1 521	1 707	6 228
00-44-C-B10-00000	778 500	0	0	0	778 500
00-44-C-C00-00000	76 687	0	0	0	76 687
00-44-C-C10-00000	119 905	0	0	0	119 905
00-44-C-C20-00000	25 000	0	0	0	25 000
00-44-D-B50-11917	10 000	1 715	870	976	13 561
00-44-D-B50-40101	35 500	35 500	18 015	20 203	109 218
00-44-D-B50-61424	12 250	12 250	6 217	6 971	37 688
00-44-E-B50-10101	16 000	3 865	1 961	2 200	24 026
00-44-E-B50-11001	3 250	3 250	1 649	1 850	9 999
00-44-E-B50-20101	26 750	26 750	13 575	15 223	82 298
00-44-E-B50-20824	270 779	163 959	83 206	93 309	611 253
00-44-E-B50-30101	3 250	3 250	1 649	1 850	9 999
00-44-E-B50-30606	3 000	12 661	6 425	7 205	29 291
00-44-E-B50-31307	3 000	3 568	1 810	2 030	10 408
00-44-E-B50-31623	9 000	26 566	13 482	15 119	64 167
00-44-E-B50-40711	6 000	21 815	11 071	12 415	51 301
00-44-E-B50-41312	9 500	2 416	1 226	1 375	14 517
00-44-E-B50-50101	56 500	181 034	91 870	103 026	432 430
00-44-E-B50-50302	28 500	28 500	14 463	16 219	87 682

Prévision Recettes par service - En Milliers d'Ariary

Ministère/Institution-Mission-Programme		LFR 2024	LFI 2025	Prév 2026	Prév 2027	Total
00-44-E-B50-50905	DIRECTION REGIONALE DE L'ENVIRONNEMENT ET DU DEVELOPPEMENT DURABLE (DREDD) ANALANJIROFO / AFARB	12 750	13 959	7 084	7 944	41 737
00-44-E-B50-60101	DIRECTION REGIONALE DE L'ENVIRONNEMENT ET DU DEVELOPPEMENT DURABLE (DREDD) ATSIMO ANDREFANA / AFARB	18 500	18 500	9 388	10 528	56 916
00-44-E-B50-61905	DIRECTION REGIONALE DE L'ENVIRONNEMENT ET DU DEVELOPPEMENT DURABLE (DREDD) MENABE / AFARB	14 196	14 196	7 204	8 079	43 675
701	Gestion durable des ressources naturelles	81 348 121	351 976 493	356 636 093	287 732 416	1 077 693 123
00	Budget Général	41 784 217	98 266 717	102 926 317	34 022 640	276 999 891
00-44-G-02Y-00000	PROGRAMME D'APPUI A LA GESTION DE L'ENVIRONNEMENT	8 648 056	10 000	0	0	8 658 056
00-44-G-02Z-00000	FONDS D'INVESTISSEMENT PARCS NATIONAUX	5 765 370	13 270 092	13 270 092	12 070 121	44 375 675
00-44-G-032-20101	PROJET DE RENFORCEMENT DES AIRES PROTEGEES ET DE DEVELOPPEMENT LOCAL DANS LA REGION DIANA (KOBABY)	2 882 685	5 021 591	0	0	7 904 276
00-44-G-034-00000	CONSERVATION DES ESPECES CLEES ENDEMIQUES MENACEES ET DE VALEUR ECONOMIQUE	5	10	0	0	15
00-44-G-035-00000	PROJET DE RESILIENCE CLIMATIQUE PAR LA PRESERVATION DE LA BIODIVERSITE	1 904 035	8 411 654	8 411 654	3 411 654	22 138 997
00-44-G-036-00000	ENVIRONNEMENT	28 142	35 445 117	41 523 135	0	76 996 394
00-44-G-037-00000	CONSERVATION DE BIODIVERSITE ET GESTION DURABLE DES RESSOURCES NATURELLES	2 412 141	1 000	0	0	2 413 141
00-44-G-038-00000	APPUI A LA MISE EN ŒUVRE DU PLAN D'UTILISATION (BOIS PRECIEUX)	224 832	485 670	485 670	0	1 196 172
00-44-G-03B-00000	FORESTS FOR FUTURE (F4F)	3 459 222	4 943 419	3 500 695	0	11 903 336
00-44-G-03C-00000	SUSTAINABLE MANAGEMENT OF CONSERVATION AREAS AND IMPROVED LIVELIHOODS TO COMBAT WILDLIFE TRAFFICKING IN MADAGASCAR	3 700 422	5 234 521	5 270 593	0	14 205 536
00-44-G-03D-00000	MISE EN ŒUVRE EFFECTIVE DU PROTOCOLE DE NAGOYA SUR L'ACCES ET LE PARTAGE DES AVANTAGES (APA) DECOULANT DE L'UTILISATION DES RESSOURCES GENETIQUES ET DES CONNAISSANCES TRADITIONNELLES ASSOCIEES A MADAGASCAR	1 659 179	1 000	0	0	1 660 179
00-44-G-03E-00000	STRENGTHENING THE NETWORK OF NEW PROTECTED AREAS IN MADAGASCAR (GEF/PNUJ) S2NPA	1 834 767	10	0	0	1 834 777
00-44-G-03F-20101	PROJET BATAN	1 313 159	4 423 364	4 644 532	0	10 381 055
00-44-G-03G-00000	RENFORCEMENT DE L'ADAPTATION ET DE LA RESILIENCE AU CHANGEMENT CLIMATIQUE DANS LE SECTEUR DES HUILES ESSENTIELLES (ARCHE) A MADAGASCAR	1 225 936	2 894 083	2 323 756	1 141 996	7 585 771
00-44-G-03H-00000	PECHE COTIERE DURABLE A MADAGASCAR	5 800 404	15 481 775	19 905 139	13 270 092	54 457 410
00-44-G-03K-00000	PROJET DE SOUTIEN A L'ACTION PRECOCE	925 862	10	0	0	925 872
00-44-G-0BW-00000	BIODIVERSITY CONSERVATION, RESTORATION AND INTEGRATED SUSTAINABLE DEVELOPMENT OF MANGOKY SUB-WATERSHEDS (FSP)	0	2 643 401	3 591 051	4 128 777	10 363 229
02	Compte particulier du Trésor	39 563 904	253 709 776	253 709 776	253 709 776	800 693 232
02-44-0-B70-00000	BUREAU NATIONAL DES CHANGEMENTS CLIMATIQUES ET DE LA REDUCTION DES EMISSION DUE A LA DEGRADATION DES FORETS (BNCCREDD+)/CAS	39 563 904	253 709 776	253 709 776	253 709 776	800 693 232
704	Maintien des fonctions écologiques des écosystèmes malagasy	4 415 274	54 400 143	39 317 207	29 661 909	127 794 533
00	Budget Général	4 415 274	54 400 143	39 317 207	29 661 909	127 794 533
00-44-G-03L-00000	RENFORCEMENT DE LA FORMALISATION ET DE LA REDUCTION DU MERCURE DANS L'EXPLOITATION MINIÈRE ARTISANALE ET A PETITE ECHELLE DE L'OR À MADAGASCAR (GOLD)	2 998 141	6 263 779	2 600 930	1 805 551	13 668 401
00-44-G-03M-00000	PROMOTION DE L'ECONOMIE CIRCULAIRE DANS LE SECTEUR TEXTILE ET DE L'HABILLEMENT PAR LA GESTION DURABLE DES PRODUITS CHIMIQUES ET DES DECHETS A MADAGASCAR	1 417 133	1 934 810	1 229 345	887 501	5 468 789
00-44-G-0BM-00000	PROGRAMME D'APPUI AU DEVELOPPEMENT DURABLE ET INTEGRE DES COMMUNAUTES ET	0	1 000	0	0	1 000

Prévision Recettes par service - En Milliers d'Ariary

Ministère/Institution-Mission-Programme	LFR 2024	LFI 2025	Prév 2026	Prév 2027	Total
00-44-G-0BN-00000	0	1 356 528	58 471	0	1 414 999
00-44-G-0BP-00000	0	10	0	0	10
00-44-G-0BR-00000	0	502 618	463 562	463 562	1 429 742
00-44-G-0BS-00000	0	3 266 569	2 820 478	2 820 478	8 907 525
00-44-G-0BT-00000	0	289 959	0	0	289 959
00-44-G-0BU-00000	0	780 658	223 045	334 568	1 338 271
00-44-G-0BV-00000	0	150 699	0	0	150 699
00-44-G-0BX-00000	0	8 809 497	8 809 497	8 809 497	26 428 491
00-44-G-0BY-00000	0	6 766 579	5 287 169	0	12 053 748
00-44-G-0BZ-00000	0	2 353 796	177 900	0	2 531 696
00-44-G-0C0-00000	0	1 422 578	0	0	1 422 578
00-44-G-0C1-00000	0	1 316 645	0	0	1 316 645
00-44-G-0C2-00000	0	11 598 351	13 650 367	13 650 367	38 899 085
00-44-G-0C3-00000	0	1 209 700	0	0	1 209 700
00-44-G-0C4-00000	0	204 345	0	0	204 345
00-44-G-0DE-00000	0	890 385	890 385	817 872	2 598 642
00-44-G-0DK-00000	0	277 691	0	0	277 691
00-44-G-0DL-00000	0	1 412 592	1 561 317	72 513	3 046 422
00-44-G-0DM-00000	0	810 769	0	0	810 769
00-44-G-0DN-00000	0	446 090	0	0	446 090
00-44-G-0DP-00000	0	2 332 495	1 544 741	0	3 877 236
00-44-G-0DR-00000	0	1 000	0	0	1 000
00-44-G-0DS-00000	0	1 000	0	0	1 000

Prévision Recettes par service - En Milliers d'Ariary

Ministère/Institution-Mission-Programme

LFR 2024

LFI 2025

Prév 2026

Prév 2027

Total

Prévision Recettes par service - En Milliers d'Ariary

Ministère/Institution-Mission-Programme		LFR 2024	LFI 2025	Prév 2026	Prév 2027	Total
81	MINISTERE DE L'EDUCATION NATIONALE	70 171 630	114 757 450	79 894 290	28 952 344	293 775 714
812	EDUCATION	70 171 630	114 757 450	79 894 290	28 952 344	293 775 714
067	Administration et coordination	8 554 352	28 952 604	28 952 307	28 952 344	95 411 607
00	Budget Général	0	604	307	344	1 255
	00-81-2-1A0-31307	0	604	307	344	1 255
	DIRECTION REGIONALE DE L'EDUCATION NATIONALE IHOROMBE					
02	Compte particulier du Trésor	8 554 352	28 952 000	28 952 000	28 952 000	95 410 352
	02-81-0-110-00000	8 554 352	28 952 000	28 952 000	28 952 000	95 410 352
	DIRECTION DES AFFAIRES ADMINISTRATIVES ET FINANCIERES (DAAF)					
314	Education fondamentale de 9 ans	61 617 278	85 804 846	50 941 983	0	198 364 107
00	Budget Général	61 617 278	85 804 846	50 941 983	0	198 364 107
	00-81-G-0AL-00000	4 782 076	1 000 000	0	0	5 782 076
	APPUI A L'ENSEIGNEMENT PRIMAIRE EN MATIERE DE NUTRITION					
	00-81-G-0AP-00000	16 281 954	35 171 460	35 171 460	0	86 624 874
	PROGRAMME DE COOPERATION ENTRE LE GOUVERNEMENT DE MADAGASCAR ET L'UNICEF					
	00-81-G-0AS-00000	3 529 848	4 969 831	3 612 488	0	12 112 167
	PROJET D'APPUI A LA GESTION PARTICIPATIVE ET DECENTRALISEE DE L'ECOLE					
	00-81-G-0AT-00000	8 569 776	1 000	0	0	8 570 776
	EDUCATION POUR TOUS PHASE II					
	00-81-G-0AU-00000	24 488 520	2 133 567	0	0	26 622 087
	EDUCATION DE BASE ET DEVELOPPEMENT HUMAIN (PAEB)					
	00-81-G-0AV-00000	3 657 230	1 302 647	12 158 035	0	17 117 912
	EDUCATION DE BASE					
	00-81-G-0AW-00000	307 874	10	0	0	307 884
	CONSEILLERE TECHNIQUE EN POLITIQUE DE L'EDUCATION					
	00-81-G-0DD-00000	0	41 226 331	0	0	41 226 331
	PROJET EDUCATION					

Prévision Recettes par service - En Milliers d'Ariary

Ministère/Institution-Mission-Programme	LF 2024	LFI 2025	Prév 2026	Prév 2027	Total
67 MINISTERE DES TRANSPORTS ET DE LA METEOROLOGIE	531 453	115 945 974	22 116 821	44 233 641	182 827 889
630 TRANSPORT	456 750	115 945 974	22 116 821	44 233 641	182 753 186
208 Transports Routier et Ferroviaire	456 750	111 522 610	0	0	111 979 360
00 Budget Général	456 750	111 522 610	0	0	111 979 360
00-63-0-D10-00000	DIRECTION DES TRANSPORTS ROUTIERS (DTR)	394 000	0	0	394 000
00-63-0-D20-00000	DIRECTION DES TRANSPORTS FERROVIAIRES (DTF)	62 750	0	0	62 750
00-63-G-0D0-00000	FOURNITURE DE MATERIELS ROULANTS ET EQUIPEMENTS FERROVIAIRES	0	111 522 610	0	111 522 610
209 Transports Maritime, Fluvial et Aérien	0	4 423 364	22 116 821	44 233 641	70 773 826
00 Budget Général	0	4 423 364	22 116 821	44 233 641	70 773 826
00-63-G-0CZ-00000	PORT DE LA BASE NAVALE A DIEGO	0	4 423 364	22 116 821	70 773 826
680 METEOROLOGIE	74 703	0	0	0	74 703
211 Développement météorologique	74 703	0	0	0	74 703
00 Budget Général	74 703	0	0	0	74 703
00-68-0-F00-00000	DIRECTION GENERALE DE LA METEOROLOGIE (DGM)	74 703	0	0	74 703

Prévision Recettes par service - En Milliers d'Ariary

Ministère/Institution-Mission-Programme	LF 2024	LFI 2025	Prév 2026	Prév 2027	Total
71 MINISTÈRE DE LA SANTÉ PUBLIQUE	239 038 244	345 197 289	527 595 400	32 704 178	1 144 535 111
710 SANTE	239 038 244	345 197 289	527 595 400	32 704 178	1 144 535 111
024 Administration et Coordination	6 401 621	6 695 531	149 152	167 265	13 413 569
00 Budget Général	6 401 621	6 695 531	149 152	167 265	13 413 569
00-71-0-E10-00000	0	293 910	149 152	167 265	610 327
00-71-G-09L-00000	6 401 621	6 401 621	0	0	12 803 242
055 Lutte contre les maladies	46 918 242	46 380 931	379 705 367	0	473 004 540
00 Budget Général	46 918 242	46 380 931	379 705 367	0	473 004 540
00-71-G-09M-00000	14	20	0	0	34
00-71-G-09N-00000	7	10	0	0	17
00-71-G-09P-00000	462 920	462 920	0	0	925 840
00-71-G-09R-00000	462 931	462 931	0	0	925 862
00-71-G-09S-00000	544 065	544 065	0	0	1 088 130
00-71-G-09T-00000	5 338 456	5 338 456	0	0	10 676 912
00-71-G-09U-00000	39 472 529	39 472 529	379 705 367	0	458 650 425
00-71-G-09W-00000	637 320	100 000	0	0	737 320
506 Survie et développement de la mère et de l'enfant	106 445 485	235 320 737	125 436 359	32 536 913	499 739 494
00 Budget Général	106 445 485	235 320 737	125 436 359	32 536 913	499 739 494
00-71-G-09X-00000	17 548 333	36 220 910	36 220 910	20 046 381	110 036 534
00-71-G-09Y-00000	46 890 028	70 785 268	48 523 588	12 490 532	178 689 416
00-71-G-09Z-00000	14 070 834	30 395 098	30 395 088	0	74 861 020
00-71-G-0A0-00000	694 396	1 000	0	0	695 396
00-71-G-0A2-00000	12 350 175	76 150 181	0	0	88 500 356
00-71-G-0A3-00000	14 862 796	21 768 270	10 296 773	0	46 927 839
00-71-G-0A5-00000	28 923	10	0	0	28 933
508 Fourniture des soins de santé de qualité	79 272 896	56 800 090	22 304 522	0	158 377 508
00 Budget Général	79 272 896	56 800 090	22 304 522	0	158 377 508
00-71-G-0A7-00000	1 424 160	10	0	0	1 424 170
00-71-G-0A8-00000	77 848 273	56 418 605	22 304 522	0	156 571 400
00-71-G-0A9-00000	463	10	0	0	473
00-71-G-0DA-00000	0	381 465	0	0	381 465

Prévision Recettes par service - En Milliers d'Ariary

Ministère/Institution-Mission-Programme		LFR 2024	LFI 2025	Prév 2026	Prév 2027	Total
37	MINISTERE DE LA COMMUNICATION ET DE LA CULTURE	2 124 545	100 000	0	0	2 224 545
370	COMMUNICATION	2 124 545	100 000	0	0	2 224 545
212	Média	2 124 545	100 000	0	0	2 224 545
00	Budget Général	2 124 545	100 000	0	0	2 224 545
00-37-G-02G-00000	FOURNITURE MATERIELS AUDIO-VISUEL POUR LA TVM	2 124 545	100 000	0	0	2 224 545

Prévision Recettes par service - En Milliers d'Ariary

Ministère/Institution-Mission-Programme		LFR 2024	LFI 2025	Prév 2026	Prév 2027	Total
65	MINISTERE DES TRAVAUX PUBLICS	134 156 150	347 357 564	174 463 232	59 018 136	714 995 082
610	TRAVAUX PUBLICS	134 156 150	347 357 564	174 463 232	59 018 136	714 995 082
221	Modernisation des infrastructures routières	134 156 150	347 357 564	174 463 232	59 018 136	714 995 082
00	Budget Général	134 156 150	347 357 564	174 463 232	59 018 136	714 995 082
00-61-G-07Y-00000	DEGATS CYCLONIQUES - PROGRAMME DE REHABILITATION DES INFRASTRUCTURES ROUTIERS ET D'ENTRETIEN	5	10	0	0	15
00-61-G-084-00000	PROJET HIMO	5	10	0	0	15
00-61-G-089-00000	AMENAGEMENT DE CORRIDOR ET DE FACILITATION DU COMMERCE	22 082 144	59 291 617	0	0	81 373 761
00-61-G-08B-00000	TRAVAUX DE RECONSTRUCTION DES PONTS DE MANGORO (PK 94+200) ET D'ANTSAPAZANA/ANTSIRINALA (PK105+460) DE LA RN2	5	10	0	0	15
00-61-G-08C-00000	MODERNISATION RESEAU ROUTIER RN6 ET RN13	48 877 518	27 663 641	6 449 279	0	82 990 438
00-61-G-08H-00000	MULTINATIONAL MADAGASCAR - CORRIDOR DE BEIRA : PROJET D'AMENAGEMENT DE CORRIDORS ET DE FACILITATION DU COMMERCE - PHASE II - FAD	6 726 265	6 245 276	0	0	12 971 541
00-61-G-08L-00000	PROJECT CONNECTING MADAGASCAR FOR INCLUSIVE GROWTH (MTP) -MPA	52 653 970	142 634 370	168 013 953	59 018 136	422 320 429
00-61-G-08U-00000	PROJET DE RENFORCEMENT DES CAPACITES POUR LA GESTION DE MAINTENANCE DES ROUTES ET DES PONTS (F3LTM)	3 815 775	10	0	0	3 815 785
00-61-G-08V-00000	ETUDE DE COLLECTE DE DONNEES POUR L'AMELIORATION DES RESEAU ROUTIER POUR LE DEVELOPPEMENT URBAIN D'ANTANANARIVO	463	10	0	0	473
00-61-G-0CW-00000	ACQUISITION DES PONTS METALLIQUES MODULAIRES ET DES LOTS D'EQUIPEMENTS SPECIFIQUES DE MONTAGE ET DE LANCEMENT	0	111 522 610	0	0	111 522 610

Prévision Recettes par service - En Milliers d'Ariary

Ministère/Institution-Mission-Programme		LFR 2024	LFI 2025	Prév 2026	Prév 2027	Total
53	MINISTERE DES MINES	85 276 998	334 778 827	169 892 131	190 523 071	780 471 027
530	MINES	85 276 998	334 778 827	169 892 131	190 523 071	780 471 027
019	Administration et Coordination	58 218 998	120 654 695	61 229 331	68 664 749	308 767 773
00	Budget Général	58 218 998	120 654 695	61 229 331	68 664 749	308 767 773
00-53-0-B10-00000	DIRECTION ADMINISTRATIVE ET FINANCIERE (DAF)	0	93 644 768	47 522 447	53 293 360	194 460 575
00-53-D-B60-10101	DIRECTION INTERRÉGIONALE ANTANANARIVO	758 000	581 885	295 293	331 151	1 966 329
00-53-D-B60-20101	DIRECTION INTERRÉGIONALE ANTSIRANANA	58 600	7 500	3 806	4 268	74 174
00-53-D-B60-30101	DIRECTION INTERRÉGIONALE FIANARANTSOA	655 000	304 000	154 273	173 006	1 286 279
00-53-D-B60-40101	DIRECTION INTERRÉGIONALE MAHAJANGA	414 300	0	0	0	414 300
00-53-D-B60-50101	DIRECTION INTERRÉGIONALE TOAMASINA	21 975 000	452 092	229 425	257 287	22 913 804
00-53-D-B60-60101	DIRECTION INTERRÉGIONALE TOLIARY	636 000	0	0	0	636 000
00-53-D-B65-20101	BUREAUX D'ADMINISTRATION MINIERES ANTSIRANANA	8 000	0	0	0	8 000
00-53-E-B60-11001	DIRECTION RÉGIONALE VAKINANKARATRA / ACTIVITES MINIERES ET PETROLIERES	21 363 300	12 026 000	6 102 903	6 844 013	46 336 216
00-53-E-B60-20824	DIRECTION RÉGIONALE SAVA / ACTIVITES MINIERES ET PETROLIERES	7 800	13 000	6 597	7 398	34 795
00-53-E-B60-30606	DIRECTION RÉGIONALE AMORON'NI MANIA	150 000	64 500	32 733	36 707	283 940
00-53-E-B60-31623	DIRECTION RÉGIONALE VATOVAVY FITOVINANY / ACTIVITES MINIERES ET PETROLIERES	75 000	1 812	920	1 031	78 763
00-53-E-B60-31715	DIRECTION RÉGIONALE VATOVAVY	0	15 500	7 866	8 822	32 188
00-53-E-B60-40101	DIRECTION RÉGIONALE BOENY	0	674 300	342 191	383 746	1 400 237
00-53-E-B60-41210	DIRECTION RÉGIONALE BETSIBOKA	0	20 500	10 404	11 667	42 571
00-53-E-B60-41312	DIRECTION RÉGIONALE MELAKY	455 000	711 100	360 867	404 688	1 931 655
00-53-E-B60-50101	DIRECTION RÉGIONALE ANTSINANANA	0	10 341 000	5 247 806	5 885 077	21 473 883
00-53-E-B60-50302	DIRECTION RÉGIONALE ALAOTRA MANGORO / ACTIVITES MINIERES ET PETROLIERES	134 000	225 000	114 182	128 048	601 230
00-53-E-B60-60101	DIRECTION RÉGIONALE ATSIMO ANDREFANA	0	505 000	256 275	287 397	1 048 672
00-53-E-B60-61424	DIRECTION RÉGIONALE ANOSY / ACTIVITES MINIERES ET PETROLIERES	11 424 998	1 006 038	510 540	572 537	13 514 113
00-53-E-B60-61905	DIRECTION RÉGIONALE MENABE / ACTIVITES MINIERES ET PETROLIERES	48 000	28 500	14 462	16 220	107 182
00-53-E-B65-31307	BUREAU D'ADMINISTRATION MINIERE IHOROMBE	8 000	2 200	1 116	1 252	12 568
00-53-E-B65-41210	BUREAUX D'ADMINISTRATION MINIERES BETSIBOKA	8 000	0	0	0	8 000
00-53-E-B90-31623	DIRECTION RÉGIONALE FITOVINANY	0	20 500	10 404	11 667	42 571
00-53-H-B65-11917	BUREAU D'ADMINISTRATION MINIERE BONGOLAVA	8 000	4 500	2 284	2 561	17 345
00-53-H-B65-20824	BUREAU D'ADMINISTRATION MINIERE SAVA	8 000	0	0	0	8 000
00-53-H-B65-31623	BUREAUX D'ADMINISTRATION MINIERES VATOVAVY FITOVINANY	8 000	0	0	0	8 000
00-53-H-B65-40711	BUREAU D'ADMINISTRATION MINIERE SOFIA	8 000	5 000	2 537	2 846	18 383
00-53-H-B65-61905	BUREAU D'ADMINISTRATION MINIERE MENABE	8 000	0	0	0	8 000
609	Développement du secteur Minier	27 058 000	214 124 132	108 662 800	121 858 322	471 703 254
00	Budget Général	27 058 000	214 124 132	108 662 800	121 858 322	471 703 254
00-53-0-C40-00000	DIRECTION DES INSPECTIONS MINIERES (DIM)	0	385 000	195 378	219 104	799 482
00-53-0-C50-00000	DIRECTION DE LA PROMOTION DES GRANDES MINES (DPGM)	0	93 776 000	47 589 044	53 368 044	194 733 088
00-53-0-C70-00000	DIRECTION DES EXPORTATIONS ET DE LA VALEUR (DEV)	0	1 930 725	979 797	1 098 778	4 009 300
00-53-C-C00-00000	DIRECTION GÉNÉRALE DES MINES (DGM) / SUIVI ET CONTRÔLE ACTIVITE MINIERE	17 000 000	107 279 000	54 441 489	61 052 619	239 773 108
00-53-C-C10-00000	DIRECTION DES ETUDES ET DE LA PROMOTION GÉOLOGIQUES ET MINIERES (DEPGM) / ETUDES ET PROMOTION DES DONNEES GEO-SCIENTIFIQUES DU SECTEUR EXTRACTIF	3 000	0	0	0	3 000
00-53-C-C20-00000	DIRECTION DE LA GESTION DES ACTIVITÉS MINIERES (DGAM) / ASSISTANCE ET SUIVI DES OPERATIONS MINIERES	10 055 000	386 407	196 092	219 904	10 857 403
00-53-D-B60-61424	DIRECTION INTERRÉGIONALE ANOSY ET ANDROY	0	10 337 000	5 245 776	5 882 800	21 465 576
00-53-E-B60-50905	DIRECTION RÉGIONALE ANALANJIROFO	0	30 000	15 224	17 073	62 297

Prévision Recettes par service - En Milliers d'Ariary

Ministère/Institution-Mission-Programme

LFR 2024

LFI 2025

Prév 2026

Prév 2027

Total

Prévision Recettes par service - En Milliers d'Ariary

Ministère/Institution-Mission-Programme		LFR 2024	LFI 2025	Prév 2026	Prév 2027	Total
51	MINISTERE DE L'ENERGIE ET DES HYDROCARBURES	53 387 158	126 069 395	146 734 493	96 247 098	422 438 144
510	ENERGIE	53 387 158	126 069 395	146 734 493	96 247 098	422 438 144
203	Développement des infrastructures électriques et des ressources d'énergie locales	53 387 158	126 069 395	146 734 493	96 247 098	422 438 144
00	Budget Général	27 387 158	100 069 395	118 134 493	61 927 098	307 518 144
00-51-C-C40-00000	DIRECTION DU DEVELOPPEMENT DES ENERGIES RENOUVELABLES (DDER)	29 653	0	0	0	29 653
00-51-G-05E-00000	ELECTRIFICATION RURALE	15 374 321	72 985 509	118 134 493	61 927 098	268 421 421
00-51-G-05F-00000	PROJET ELECTRIFICATION RURALE PAR LES ENERGIES RENOUVELABLES	7 725 596	6 618 653	0	0	14 344 249
00-51-G-05Y-00000	PROJET D'ELECTRIFICATION RURALE	3 760 893	10	0	0	3 760 903
00-51-G-064-00000	ETUDE PREPARATOIRE POUR LE PROJET DE REHABILITATION DES SOUS-STATIONS D'ELECTRICITE A TOAMASINA	494 179	2 025 023	0	0	2 519 202
00-51-G-0CG-00000	PROJET DE REHABILITATION DES SOUS-STATIONS D'ELECTRICITE A TOAMASINA	0	18 438 200	0	0	18 438 200
00-51-G-0CL-00000	AFRICA MINI-GRIDS PROGRAM	0	1 000	0	0	1 000
00-51-G-0CM-00000	ANGOVO MAHARITRA	0	1 000	0	0	1 000
00-51-P-C40-00000	DIRECTION DU DEVELOPPEMENT DES ENERGIES RENOUVELABLES (DDER) / PRELEVEMENT SUR LES PRIX DES PRODUITS PETROLIERS	2 516	0	0	0	2 516
02	Compte particulier du Trésor	26 000 000	26 000 000	28 600 000	34 320 000	114 920 000
02-51-0-G00-00000	DIRECTION GENERALE DE L'ENERGIE ET DES HYDROCARBURES (DGEH)	26 000 000	26 000 000	28 600 000	34 320 000	114 920 000

Prévision Recettes par service - En Milliers d'Ariary

Ministère/Institution-Mission-Programme		LFR 2024	LFI 2025	Prév 2026	Prév 2027	Total
52	MINISTERE DE L'EAU, DE L'ASSAINISSEMENT ET DE L'HYGIENE	73 441 525	234 398 675	285 942 250	42 312 228	636 094 678
520	EAU ET ASSAINISSEMENT	73 441 525	234 398 675	285 942 250	42 312 228	636 094 678
223	Accroissement de l'accès aux infrastructures d'assainissement et d'hygiène	1 965 712	4 423 374	8 846 728	11 058 410	26 294 224
00	Budget Général	1 965 712	4 423 374	8 846 728	11 058 410	26 294 224
	00-52-G-06H-00000	43 922	10	0	0	43 932
	00-52-G-06K-00000	1 921 790	4 423 364	8 846 728	11 058 410	26 250 292
	PROJET D'AMELIORATION DES EQUIPEMENTS DE GESTION DES DECHETS POUR LA VILLE D'ANTANANARIVO					
	PROGRAMME INTEGRE D'ASSAINISSEMENT DE L'AGGLOMERATION D'ANTANANARIVO-2 (PIAAA-2)					
224	Développement de l'accès à l'eau	71 475 813	229 975 301	277 095 522	31 253 818	609 800 454
00	Budget Général	71 475 813	229 975 301	277 095 522	31 253 818	609 800 454
	00-52-G-06L-00000	20 466 975	104 210 996	104 211 733	0	228 889 704
	00-52-G-06N-00000	13 065 766	9 240 107	32 687 747	0	54 993 620
	00-52-G-06P-00000	23 739 276	79 743 148	94 036 962	31 253 818	228 773 204
	PROJET D'AMELIORATION DE L'ACCES A L'EAU POTABLE DE MADAGASCAR PAAEP (PROJET HYDROLIQUE URBAINE)					
	00-52-G-06S-00000	13 452 531	10	0	0	13 452 541
	00-52-G-06V-00000	751 265	10	0	0	751 275
	ETUDE PREPARATOIRE POUR LE PROJET D'AMELIORATION ET D'EXTENSION DE L'ADDUCTION D'EAU A TOAMASINA					
	00-52-G-0CP-00000	0	36 781 030	46 159 080	0	82 940 110
	PROJET D'AMELIORATION DE L'EXTENSION DE L'ADDUCTION D'EAU A TOAMASINA					

Prévision Recettes par service - En Milliers d'Ariary

Ministère/Institution-Mission-Programme	LF 2024	LFI 2025	Prév 2026	Prév 2027	Total
48 MINISTERE DE L'AGRICULTURE ET DE L'ELEVAGE	157 991 447	410 891 379	150 432 828	89 316 749	808 632 403
480 AGRICULTURE ET ELEVAGE	157 991 447	410 891 379	150 432 828	89 316 749	808 632 403
061 Administration et Coordination	3 972	3 972	2 016	2 260	12 220
00 Budget Général	3 972	3 972	2 016	2 260	12 220
00-48-0-C00-00000 SECRETARIAT GENERAL(SG)	3 972	3 972	2 016	2 260	12 220
411 Agriculture	157 987 475	410 887 407	150 430 812	89 314 489	808 620 183
00 Budget Général	157 987 475	410 887 407	150 430 812	89 314 489	808 620 183
00-48-0-G20-00000 DIRECTION DU GENIE RURAL (DGR)	55 475	55 475	28 152	31 571	170 673
00-48-0-G31-00000 SERVICE DE LA PHYTOPHARMACIE ET DU CONTROLE DE PESTICIDES ET DES ENGRAIS (SPCPE)	6 793	6 793	3 447	3 866	20 899
00-48-G-03N-00000 PROGRAMME DE LUTTE ANTI-EROSIVE	9 801 129	22 559 157	19 020 466	24 328 503	75 709 255
00-48-G-03P-61905 PROJET D'APPUI AU DEVELOPPEMENT DE MENABE ET MELAKY	1 270 014	3 225 234	0	0	4 495 248
00-48-G-03S-00000 PROGRAMME DE FORMATION PROFESSIONNELLE ET AMELIORATION DE LA PRODUCTIVITE AGRICOLE (FORMAPROD)	3 765 983	10	0	0	3 765 993
00-48-G-03X-00000 PROJET D'APPUI AMELIORATION PRODUCTIVITE AGRICOLE A MCAR	5	10	0	0	15
00-48-G-040-00000 PROJET DE CROISSANCE AGRICOLE ET SECURISATION FONCIERE	7 698 751	10	0	0	7 698 761
00-48-G-043-00000 PROJET D'AGRICULTURE DURABLE PAR UNE APPROCHE PAYSAGE (PADAP)	7 950 255	20	0	0	7 950 275
00-48-G-045-00000 ADAPTATION DES CHAINES DE VALEURS AGRICOLES AUX CHANGEMENT CLIMATIQUE (PRADA)	10 623 400	19 905 139	12 536 086	0	43 064 625
00-48-G-048-00000 PDFA - PROGRAMME DE DEVELOPPEMENT DES FILIERES AGRICOLES	21 780 140	34 942 464	17 390 772	14 260 852	88 374 228
00-48-G-04G-00000 PROGRAMME PAYS/APPUI AUX PETITS PAYSANS	12 828 277	12 828 277	12 828 277	12 828 277	51 313 108
00-48-G-04H-00000 PROJET D'APPUI POUR L'AMELIORATION DE LA PRODUCTIVITE ET DE L'INDUSTRIALISATION DU SECTEUR RIZ A MADAGASCAR	1 517 637	1 881 300	0	0	3 398 937
00-48-G-04L-00000 PROGRAMME PROTECTION ET REHABILITATION DES SOLS POUR AMELIORER LA SECURITE ALIMENTAIRE (PROSOL)	6 149 728	9 198 753	2 432 850	0	17 781 331
00-48-G-04M-00000 PROGRAMME GLOBAL SECURITE ALIMENTAIRE DE NUTRITION, ET RENFORCEMENT DE LA RESILIENCE	4 923 626	7 827 021	1 958 843	0	14 709 490
00-48-G-04P-00000 RENFORCEMENT DE LA NUTRITION DANS LE PROGRAMME DE DEVELOPPEMENT DES FILIERES AGRICOLES INCLUSIVES (DEFIS-NORAD)	5	10	0	0	15
00-48-G-04S-00000 PROJET D'APPUI A LA RELANCE ET LE RELEVÉ AGRICOLE DANS LE SUD (PA2R)	1 919 461	3 167 136	0	0	5 086 597
00-48-G-04U-00000 TALAKY BE	5 738 158	11 058 410	11 058 410	11 058 410	38 913 388
00-48-G-04W-00000 PROGRAMME POUR LA RESILIENCE DU SYSTÈME ALIMENTAIRE A MADAGASCAR	5	13 940 326	13 940 326	11 152 261	39 032 918
00-48-G-04X-00000 SECURITE ALIMENTAIRE ET VULNERABILITE AUX CHOCS	16 463 870	16 463 870	0	0	32 927 740
00-48-G-04Y-00000 PROJET D'APPUI AU REBOISEMENT COMMUNAUTAIRE	294 887	10	0	0	294 897
00-48-G-04Z-00000 OPERATION D'URGENCE POUR LE RENFORCEMENT DE LA PRODUCTION ALIMENTAIRE A MADAGASCAR	14 692 962	8 893 741	0	0	23 586 703
00-48-G-050-00000 POLE INTEGRE DE CROISSANCE AGRO INDUSTRIELLE DANS LE SUD 1 (PICAS 1)	3 334 491	11 858 321	11 858 321	0	27 051 133
00-48-G-051-00000 PROJET D'APPUI AMELIORATION PRODUCTIVITE AGRICOLE A MCAR II(PAPAM 2)	2 882 685	6 635 046	11 058 410	0	20 576 141
00-48-G-053-00000 PROJET DE DEVELOPPEMENT DE CHAMPS ET D'INSTALLATIONS POUR LA PRODUCTION DE SEMENCES DE RIZ	16 410 658	42 800 000	0	0	59 210 658
00-48-G-057-00000 PROJET DE PROMOTION DE L'AGRICULTURE ORIENTEE VERS LE MARCHÉ OU SHEP	1 937 054	2 302 995	3 237 653	0	7 477 702
00-48-G-058-00000 AGRICULTURE	4 020 236	30 395 089	17 368 622	0	51 783 947
00-48-G-05A-00000 PROGRAMME PARE - PAYSAGE, AGROFORESTERIE ET REBOISEMENT	1 921 790	4 423 364	11 058 410	11 058 410	28 461 974
00-48-G-0C5-00000 SYSTEMES AGRICOLES DURABLES ET POLITIQUE AGRICOLE (AGSYS)	0	973 140	597 154	0	1 570 294
00-48-G-0C6-00000 INITIATIVE INTERNATIONALE AU	0	502 618	463 562	463 562	1 429 742

Prévision Recettes par service - En Milliers d'Ariary

Ministère/Institution-Mission-Programme	LFR 2024	LFI 2025	Prév 2026	Prév 2027	Total
00-48-G-0C8-00000	0	150 699	0	0	150 699
00-48-G-0C9-00000	0	9 979 074	0	0	9 979 074
00-48-G-0CA-00000	0	2 643 401	3 591 051	4 128 777	10 363 229
00-48-G-0CB-00000	0	5 576 131	0	0	5 576 131
00-48-G-0CC-00000	0	1 789 041	0	0	1 789 041
00-48-G-0DW-00000	0	124 905 322	0	0	124 905 322

Prévision Recettes par service - En Milliers d'Ariary

Ministère/Institution-Mission-Programme	LFR 2024	LFI 2025	Prév 2026	Prév 2027	Total	
49 MINISTERE DE LA PECHE ET DE L'ECONOMIE BLEUE	12 363 802	21 267 569	13 368 141	8 982 610	55 982 122	
430 PECHE	12 363 802	21 267 569	13 368 141	8 982 610	55 982 122	
408 Développement de la pêche et des ressources halieutiques	12 363 802	21 267 569	13 368 141	8 982 610	55 982 122	
00 Budget Général	12 363 802	21 267 569	13 368 141	8 982 610	55 982 122	
00-43-0-C00-00000	DIRECTION GÉNÉRALE DE LA PÊCHE ET DE L'AQUACULTURE (DGPA)	10 000 000	15 000 000	7 612 136	8 536 520	41 148 656
00-43-G-05C-00000	PECHE ET AQUACULTURE DURABLES A MADAGASCAR	1 018 549	1 000	0	0	1 019 549
00-43-G-05D-00000	APPUI SECTORIEL	1 345 253	4 865 701	0	0	6 210 954
00-43-G-0CD-00000	AQUACULTURE POUR LA SECURITE ALIMENTAIRE DE MADAGASCAR (ASAM)	0	508 687	5 086 869	0	5 595 556
00-43-G-0CF-00000	SADC PROFISHBLUE PROJECT: LES ACTEURS ET PME DU SECTEUR PECHE ET ECONOMIE BLEUE ONT DES CAPACITES ET SONT DOTEES D'EQUIPEMENT ET DE SERVICES D'ACCOMPAGNEMENT DE PARCS AGROALIMENTAIRES INTEGRES A	0	892 181	669 136	446 090	2 007 407

Prévision Recettes par service - En Milliers d'Ariary

Ministère/Institution-Mission-Programme	LFR 2024	LFI 2025	Prév 2026	Prév 2027	Total
83 MINISTERE DE L'ENSEIGNEMENT TECHNIQUE ET DE LA FORMATION PROFESSIONNELLE	12 977 650	16 455 247	13 920 046	7 285 000	50 637 943
830 ENSEIGNEMENT TECHNIQUE ET FORMATION PROFESSIONNELLE	12 977 650	16 455 247	13 920 046	7 285 000	50 637 943
049 Administration et Coordination	11 876 198	11 708 364	13 920 046	7 285 000	44 789 608
00 Budget Général	4 596 787	4 423 364	6 635 046	0	15 655 197
00-83-G-0AY-00000 APPUI A LA FORMATION TECHNIQUE PROFESSIONNELLE- SECTEUR BTP	4 596 787	4 423 364	6 635 046	0	15 655 197
02 Compte particulier du Trésor	7 279 411	7 285 000	7 285 000	7 285 000	29 134 411
02-83-0-B10-00000 DIRECTION DES AFFAIRES FINANCIÈRES/CAS	7 279 411	7 285 000	7 285 000	7 285 000	29 134 411
319 Enseignement et formation techniques et professionnels	1 101 452	4 746 883	0	0	5 848 335
00 Budget Général	1 101 452	4 746 883	0	0	5 848 335
00-83-G-0B0-00000 FONDS DE FINANCEMENT FORMAPRO PUBLIC-PRIVE	1 101 452	4 746 883	0	0	5 848 335

Prévision Recettes par service - En Milliers d'Ariary

Ministère/Institution-Mission-Programme	LFR 2024	LFI 2025	Prév 2026	Prév 2027	Total
60 MINISTÈRE DU DÉVELOPPEMENT NUMÉRIQUE, DES POSTES ET DES TÉLÉCOMMUNICATIONS	7 500 000	400 000	202 990	227 641	8 330 631
660 POSTE ET TELECOMMUNICATION	7 500 000	0	0	0	7 500 000
023 Administration et Coordination	7 500 000	0	0	0	7 500 000
01 Budget annexe	7 500 000	0	0	0	7 500 000
01-60-0-B30-00000 DIRECTION ADMINISTRATIVE ET FINANCIERE (DAF)	7 500 000	0	0	0	7 500 000
662 TRANSFORMATION NUMERIQUE	0	400 000	202 990	227 641	830 631
078 Administration et Coordination	0	400 000	202 990	227 641	830 631
00 Budget Général	0	400 000	202 990	227 641	830 631
00-60-0-B10-00000 DIRECTION DE LA REGULATION DU SECTEUR POSTAL	0	400 000	202 990	227 641	830 631

Prévision Recettes par service - En Milliers d'Ariary

Ministère/Institution-Mission-Programme		LFR 2024	LFI 2025	Prév 2026	Prév 2027	Total	
76	MINISTÈRE DE LA POPULATION ET DES SOLIDARITES	21 867 593	31 721 868	31 720 868	3 062 642	88 372 971	
762	Développement social	21 867 593	31 721 868	31 720 868	3 062 642	88 372 971	
828	Population et développement	5 226 306	14 352 246	14 352 246	3 062 642	36 993 440	
00	Budget Général	5 226 306	14 352 246	14 352 246	3 062 642	36 993 440	
	00-76-G-0AC-00000	PROTECTION DE L'ENFANT	5 226 306	11 289 604	11 289 604	0	27 805 514
	00-77-G-0AD-00000	EGALITE DE SEXE ET AUTONOMISATION DE LA FEMME	0	3 062 642	3 062 642	3 062 642	9 187 926
829	Genre et développement	1 030 185	0	0	0	1 030 185	
00	Budget Général	1 030 185	0	0	0	1 030 185	
	00-77-G-0AD-00000	EGALITE DE SEXE ET AUTONOMISATION DE LA FEMME	1 030 185	0	0	0	1 030 185
830	Protection sociale	15 611 102	17 369 622	17 368 622	0	50 349 346	
00	Budget Général	15 611 102	17 369 622	17 368 622	0	50 349 346	
	00-77-G-0AE-00000	POLITIQUE SOCIALE ET PROTECTION SOCIALE	8 040 456	17 368 622	17 368 622	0	42 777 700
	00-77-G-0AF-00000	FILETS SOCIAUX DE SECURITE	7 570 646	1 000	0	0	7 571 646

Prévision Recettes par service - En Milliers d'Ariary

Ministère/Institution-Mission-Programme		LFR 2024	LFI 2025	Prév 2026	Prév 2027	Total
75	MINISTÈRE DE LA JEUNESSE ET DES SPORTS	2 542 804	5 197 220	5 197 210	1 918 702	14 855 936
750	JEUNESSE	2 542 799	5 197 210	5 197 210	1 918 702	14 855 921
312	Jeunesse et Loisirs	2 542 799	5 197 210	5 197 210	1 918 702	14 855 921
	00 Budget Général	2 542 799	5 197 210	5 197 210	1 918 702	14 855 921
	00-75-G-0AA-00000 ADOLESCENTS ET JEUNES	2 542 799	5 197 210	5 197 210	1 918 702	14 855 921
780	SPORTS	5	10	0	0	15
301	Sports	5	10	0	0	15
	00 Budget Général	5	10	0	0	15
	00-78-G-0AB-00000 EQUIPEMENT MATERIELS PALAIS DES SPORTS	5	10	0	0	15

Prévision Recettes par service - En Milliers d'Ariary

Ministère/Institution-Mission-Programme		LFR 2024	LFI 2025	Prév 2026	Prév 2027	Total
64	SECRETARIAT D'ETAT CHARGE DES NOUVELLES VILLES ET DE L'HABITAT AUPRES DE LA PRESIDENCE DE LA REPUBLIQUE	5	10	0	0	15
650	NOUVELLES VILLES ET HABITAT	5	10	0	0	15
219	Nouvelles Villes et Logements	5	10	0	0	15
00	Budget Général	5	10	0	0	15
00-64-0-C30-00000	DIRECTION DE L'AMELIORATION DE L'HABITAT (DAH)	0	10	0	0	10
00-64-G-070-00000	PROGRAMME PARTICIPATIF D'AMELIORATION DES BIDONVILLES (PPAB)	5	0	0	0	5

Prévision Recettes par service - En Milliers d'Ariary

Ministère/Institution-Mission-Programme	LF 2024	LFI 2025	Prév 2026	Prév 2027	Total
13 MINISTÈRE DELEGUÉ EN CHARGE DE LA GENDARMERIE NATIONALE	81 780	82 028	81 906	81 921	327 635
130 GENDARMERIE NATIONALE	81 780	82 028	81 906	81 921	327 635
009 Administration et Coordination	0	242	123	138	503
00 Budget Général	0	242	123	138	503
00-13-0-B21-00000 SERVICE DES FINANCES ET DU BUDGET	0	242	123	138	503
121 SECURITE ET ORDRE PUBLICS	81 780	81 786	81 783	81 783	327 132
00 Budget Général	0	6	3	3	12
00-13-1-361-50101 CIRCONSCRIPTION DE LA GN TOAMASINA	0	6	3	3	12
02 Compte particulier du Trésor	81 780	81 780	81 780	81 780	327 120
02-13-2-371-10101 GROUPEMENT DE LA GN ANALAMANGA	22 040	22 040	22 040	22 040	88 160
02-13-2-371-11001 GROUPEMENT DE LA GN VAKINANKARATRA	3 740	3 740	3 740	3 740	14 960
02-13-2-371-11707 GROUPEMENT DE LA GN ITASY	2 040	2 040	2 040	2 040	8 160
02-13-2-371-11917 GROUPEMENT DE LA GN BONGOLAVA	2 250	2 250	2 250	2 250	9 000
02-13-2-371-20101 GROUPEMENT DE LA GN DIANA	2 540	2 540	2 540	2 540	10 160
02-13-2-371-20824 GROUPEMENT DE LA GN SAVA	1 900	1 900	1 900	1 900	7 600
02-13-2-371-30101 GROUPEMENT DE LA GN HAUTE MATSIATRA	4 740	4 740	4 740	4 740	18 960
02-13-2-371-30606 GROUPEMENT DE LA GN AMORON'I MANIA	2 540	2 540	2 540	2 540	10 160
02-13-2-371-30914 GROUPEMENT DE LA GN ATSIMO ATSIANANA	700	700	700	700	2 800
02-13-2-371-31307 GROUPEMENT DE LA GN IHOROMBE	2 040	2 040	2 040	2 040	8 160
02-13-2-371-40101 GROUPEMENT DE LA GN BOENY	3 940	3 940	3 940	3 940	15 760
02-13-2-371-40711 GROUPEMENT DE LA GN SOFIA	4 490	4 490	4 490	4 490	17 960
02-13-2-371-41210 GROUPEMENT DE LA GN BETSIBOKA	2 740	2 740	2 740	2 740	10 960
02-13-2-371-50101 GROUPEMENT DE LA GN ATSIANANA	5 540	5 540	5 540	5 540	22 160
02-13-2-371-50302 GROUPEMENT DE LA GN ALAOTRA MANGORO	2 540	2 540	2 540	2 540	10 160
02-13-2-371-50905 GROUPEMENT DE LA GN ANALANJIROFO	1 900	1 900	1 900	1 900	7 600
02-13-2-371-60101 GROUPEMENT DE LA GN ATSIMO ANDREFANA	4 940	4 940	4 940	4 940	19 760
02-13-2-371-60406 GROUPEMENT DE LA GN ANDROY	1 200	1 200	1 200	1 200	4 800
02-13-2-371-61424 GROUPEMENT DE LA GN ANOSY	1 340	1 340	1 340	1 340	5 360
02-13-2-371-61905 GROUPEMENT DE LA GN MENABE	5 140	5 140	5 140	5 140	20 560
02-13-2-37A-31623 GROUPEMENT DE LA GN FITOVINANY	700	700	700	700	2 800
02-13-2-37A-31715 GROUPEMENT DE LA GN VATOVAVY	1 340	1 340	1 340	1 340	5 360
02-13-3-371-20705 COMPAGNIE DE LA GN NOSY BE	1 440	1 440	1 440	1 440	5 760

Total général

20 159 137 696

23 859 763 258

24 022 654 703

24 632 183 588

92 673 739 245

ANNEXE 6

DEPENSES PAR SERVICE

Prévision Depenses par service - En Milliers d'Ariary

Ministère/Institution-Mission-Programme	LFR 2024	LFI 2025	Prév 2026	Prév 2027	Total
01 PRESIDENCE DE LA REPUBLIQUE	177 556 350	224 719 921	292 929 229	167 592 536	862 798 036
010 PRESIDENCE DE LA REPUBLIQUE	177 556 350	224 719 921	292 929 229	167 592 536	862 798 036
001 Administration Et Coordination	103 637 181	68 834 134	101 298 059	118 874 101	392 643 475
00 Budget Général	103 637 181	68 834 134	101 298 059	118 874 101	392 643 475
00-01-0-000-00000 CABINET DU PRESIDENT DE LA REPUBLIQUE	3 015 584	2 906 155	5 137 436	6 164 924	17 224 099
00-01-0-0B0-00000 DIRECTION DES AFFAIRES SOCIALES ET POLITIQUES	678 717	0	0	0	678 717
00-01-0-100-00000 SECRETARIAT GENERAL DE LA PRESIDENCE	66 916 789	34 038 954	56 109 037	67 577 010	224 641 790
00-01-0-10A-00000 SECRETAIRE GENERAL ADJOINT DE LA PRESIDENCE	181 300	163 170	310 023	372 028	1 026 521
00-01-0-210-00000 DIRECTION ADMINISTRATIVE ET FINANCIERE	2 984 794	2 915 258	5 081 104	6 097 325	17 078 481
00-01-0-280-00000 DIRECTION DE LA SECURITE PRESIDENTIELLE	6 771 262	6 686 862	9 425 028	11 320 055	34 203 207
00-01-0-281-00000 GARDE PRESIDENTIELLE	1 401 429	1 367 641	2 061 528	2 473 834	7 304 432
00-01-0-288-00000 GROUPEMENT DES FORCES SPECIALES D'INTERVENTION	1 822 985	1 773 469	2 644 539	3 173 447	9 414 440
00-01-0-420-00000 GRANDE CHANCELLERIE ET CONSEIL DE L'ORDRE NATIONAL	213 328	195 880	323 115	387 738	1 120 061
00-01-0-480-00000 CENTRAL INTELLIGENCE SERVICE	1 751 061	1 822 900	2 656 520	3 198 324	9 428 805
00-01-9-110-00000 PERSONNEL PRESIDENCE DE LA REPUBLIQUE CENTRAL	17 785 050	16 848 963	17 354 430	17 875 057	69 863 500
00-01-F-03E-00000 ECONOMIC DEVELOPMENT BOARD OF MADAGASCAR (EDBM)	114 882	114 882	195 299	234 359	659 422
138 Appui à la gouvernance et à l'Etat de droit	71 562 660	153 882 447	188 509 478	45 019 327	458 973 912
00 Budget Général	71 112 660	153 842 447	188 469 478	44 979 327	458 403 912
00-01-0-430-00000 MEDIATURE	1 072 256	1 042 005	1 565 171	1 878 204	5 557 636
00-01-0-440-00000 CONSEIL SUPERIEUR DE LA MAGISTRATURE (CSM)	2 232 369	2 249 629	3 419 152	4 113 482	12 014 632
00-01-0-450-00000 INSPECTION GENERALE DE L'ARMEE MALAGASY (IGAM)	348 038	338 015	508 809	610 572	1 805 434
00-01-0-460-00000 INSPECTION GENERALE DE LA GENDARMERIE NATIONALE (IGGN)	392 993	383 102	571 894	686 273	2 034 262
00-01-0-490-00000 DIRECTION GENERALE DE L'INSPECTION GENERALE DE L'ETAT (D.G.I.G.E)	3 326 887	3 387 105	5 012 771	6 031 075	17 757 838
00-01-0-4A0-00000 COMITE POUR LA SAUVEGARDE DE L'INTEGRITE (CSI)	1 318 533	1 568 525	2 282 228	2 770 174	7 939 460
00-01-0-4B0-00000 BUREAU INDEPENDANT ANTI-CORRUPTION	6 728 810	7 319 540	11 988 218	14 459 362	40 495 930
00-01-0-4D0-00000 SAMPANA MISAHANA NY FAMOTSIAM-BOLA	2 898 311	2 799 540	4 458 918	5 399 212	15 555 981
00-01-0-4H0-00000 COORDINATION GENERALE DU PROGRAMME DE REFORMES POUR L'EFFICACITE DE L'ADMINISTRATION (PREA)	458 095	436 238	699 124	838 948	2 432 405
00-01-0-4K0-00000 AGENCE NATIONALE ANTI-FRAUDE	2 104 139	2 020 725	3 435 233	4 122 280	11 682 377
00-01-0-4L0-00000 AGENCE DE RECOUVREMENT DES AVOIRS ILLICITES	1 991 422	1 918 770	3 014 259	3 657 117	10 581 568
00-01-1-490-10101 DIR INTER - REG I.E / ANTANANARIVO	26 930	24 275	46 047	55 258	152 510
00-01-1-490-20101 DIR INTER - REG I.E / ANTSIRANANA	26 930	24 275	46 047	55 258	152 510
00-01-1-490-30101 DIR INTER - REG I.E / FIANARANTSOA	24 649	22 222	42 146	50 577	139 594
00-01-1-490-40101 DIR INTER - REG I.E / MAHAJANGA	29 780	26 840	50 921	61 106	168 647
00-01-1-490-50101 DIR INTER - REG I.E / TOAMASINA	27 613	24 890	47 216	56 661	156 380
00-01-1-490-60101 DIR INTER - REG I.E / TOLIARA	25 218	22 734	43 118	51 742	142 812
00-01-F-04H-00000 UNITE DE GOUVERNANCE DIGITALE	57 441	40 209	68 355	82 026	248 031
00-01-G-002-00000 DIGITAL GOVERNANCE AND IDENTIFICATION MANAGEMENT SYSTEM PROJECT (PRODIGY)	46 110 805	130 193 798	151 169 851	0	327 474 454
00-01-G-003-00000 RENFORCEMENT DES CAPACITES INSTITUTIONNELLES POUR LA PROMOTION DE L'ETAT DE DROIT	1 911 441	10	0	0	1 911 451
02 Compte particulier du Trésor	450 000	40 000	40 000	40 000	570 000
02-01-0-4L0-00000 AGENCE DE RECOUVREMENT DES AVOIRS ILLICITES / CAS	450 000	40 000	40 000	40 000	570 000
620 Appui au développement social et économique	2 356 509	2 003 340	3 121 692	3 699 108	11 180 649
00 Budget Général	2 356 509	2 003 340	3 121 692	3 699 108	11 180 649
00-01-0-0B0-00000 DIRECTION DES AFFAIRES SOCIALES ET POLITIQUES	271 000	0	0	0	271 000
00-01-0-4C0-00000 CONSEIL NATIONAL DE LUTTE CONTRE LE SIDA (CNLS)	177 069	172 272	257 746	309 295	916 382
00-01-0-4F1-00000 DIRECTION DE L'ADMINISTRATION GÉNÉRALE	179 759	170 761	313 779	376 535	1 040 834
00-01-0-4F2-00000 DIRECTION DES AFFAIRES MILITAIRES	105 326	83 852	159 320	191 184	539 682
00-01-0-4F3-00000 DIRECTION DE LA DOCUMENTATION GÉNÉRALE	96 001	89 300	169 671	203 604	558 576
00-01-0-4FS-00000 SECRÉTARIAT PERMANENT À LA DÉFENSE ET À LA SÉCURITÉ NATIONALE	1 509 982	1 448 043	2 182 074	2 618 490	7 758 589
00-01-G-004-00000 COORDINATION DE LA LUTTE CONTRE LE SIDA	5	10	0	0	15
00-01-G-006-00000 PROJET PILOTE POUR L'ENVOI DES TRAVAILLEURS QUALIFIES AU JAPON	17 367	39 102	39 102	0	95 571

Prévision Depenses par service - En Milliers d'Ariary

Ministère/Institution-Mission-Programme		LFR 2024	LFI 2025	Prév 2026	Prév 2027	Total
02	SENAT	22 123 979	21 323 037	32 655 019	39 186 024	115 288 059
020	SENAT	22 123 979	21 323 037	32 655 019	39 186 024	115 288 059
002	Administration Et Coordination	10 223 654	9 945 170	14 294 823	17 153 788	51 617 435
00	Budget Général	10 223 654	9 945 170	14 294 823	17 153 788	51 617 435
	00-02-0-000-00000 CABINET DU PRESIDENT	10 223 654	9 945 170	14 294 823	17 153 788	51 617 435
119	Gestion opérationnelle des missions des parlementaires du Sénat	11 900 325	11 377 867	18 360 196	22 032 236	63 670 624
00	Budget Général	11 900 325	11 377 867	18 360 196	22 032 236	63 670 624
	00-02-0-060-00000 CABINET DU QUESTEUR I	11 900 325	11 377 867	18 360 196	22 032 236	63 670 624

Prévision Depenses par service - En Milliers d'Ariary

Ministère/Institution-Mission-Programme		LFR 2024	LFI 2025	Prév 2026	Prév 2027	Total
03	ASSEMBLEE NATIONALE	87 401 368	85 895 450	62 275 636	65 330 764	300 903 218
030	ASSEMBLEE NATIONALE	87 401 368	85 895 450	62 275 636	65 330 764	300 903 218
003	Administration et Coordination	21 842 890	36 800 171	15 683 872	18 820 648	93 147 581
00	Budget Général	21 842 890	36 800 171	15 683 872	18 820 648	93 147 581
	00-03-0-000-00000 CABINET PRESIDENT ASSEMBLEE NATIONALE	21 842 890	36 800 171	15 683 872	18 820 648	93 147 581
101	Gouvernance Responsable	65 558 478	49 095 279	46 591 764	46 510 116	207 755 637
00	Budget Général	65 558 478	49 095 279	46 591 764	46 510 116	207 755 637
	00-03-0-000-00000 CABINET PRESIDENT ASSEMBLEE NATIONALE	64 118 478	49 095 279	46 044 938	45 853 925	205 112 620
	00-03-0-010-00000 DIRECTION PROTOCOLE	1 440 000	0	546 826	656 191	2 643 017

Prévision Depenses par service - En Milliers d'Ariary

Ministère/Institution-Mission-Programme		LFR 2024	LFI 2025	Prév 2026	Prév 2027	Total
04	HAUTE COUR CONSTITUTIONNELLE	11 936 376	9 312 620	14 369 396	17 243 275	52 861 667
040	HAUTE COUR CONSTITUTIONNELLE	11 936 376	9 312 620	14 369 396	17 243 275	52 861 667
004	Administration et Coordination	8 321 766	7 704 899	11 314 725	13 577 670	40 919 060
00	Budget Général	8 321 766	7 704 899	11 314 725	13 577 670	40 919 060
	00-04-0-120-00000 DIRECTION FINANCIERE ET DE LA PROGRAMMATION BUDGETAIRE	8 321 766	7 704 899	11 314 725	13 577 670	40 919 060
102	Gouvernance responsable	3 614 610	1 607 721	3 054 671	3 665 605	11 942 607
00	Budget Général	3 614 610	1 607 721	3 054 671	3 665 605	11 942 607
	00-04-0-130-00000 DIRECTION DU SYSTEME D'INFORMATION	671 280	603 386	1 146 434	1 375 721	3 796 821
	00-04-0-410-00000 GREFFE	2 943 330	1 004 335	1 908 237	2 289 884	8 145 786

Prévision Depenses par service - En Milliers d'Ariary

Ministère/Institution-Mission-Programme		LF 2024	LFI 2025	Prév 2026	Prév 2027	Total
05	PRIMATURE	278 303 587	339 884 972	382 205 127	266 007 891	1 266 401 577
050	PRIMATURE	278 303 587	339 884 972	382 205 127	266 007 891	1 266 401 577
005	Administration et Coordination	25 440 214	26 590 103	27 313 213	28 139 666	107 483 196
00	Budget Général	25 440 214	26 590 103	27 313 213	28 139 666	107 483 196
	00-05-0-000-00000 CABINET DU PREMIER MINISTRE	8 564 020	8 546 020	8 546 020	8 546 020	34 202 080
	00-05-0-010-00000 PERSONNE RESPONSABLE DES MARCHES PUBLICS (PRMP)	107 223	98 495	107 223	107 223	420 164
	00-05-0-030-00000 DIRECTION DU PROTOCOLE	50 594	44 927	50 594	50 594	196 709
	00-05-0-040-00000 DIRECTION DE LA COMMUNICATION	68 970	61 627	68 970	68 970	268 537
	00-05-0-060-00000 DIRECTION DE LA SECURITE	77 233	68 520	77 233	77 233	300 219
	00-05-0-061-00000 COMMANDEMENT DE BATAILLON DE LA SECURITE	6 788 214	6 773 812	6 788 214	6 788 214	27 138 454
	00-05-0-110-00000 DIRECTION ADMINISTRATIVE ET FINANCIERE	1 047 376	2 642 006	2 864 185	3 432 092	9 985 659
	00-05-0-112-00000 SERVICE DES RESSOURCES HUMAINES	0	8 908	11 000	12 000	31 908
	00-05-0-113-00000 SERVICE FINANCIER ET COMPTABLE	776 566	565 489	779 082	801 599	2 922 736
	00-05-0-114-00000 SERVICE DE L'INTENDANCE DU PALAIS	0	8 908	11 000	12 000	31 908
	00-05-0-11A-00000 DIRECTION ADMINISTRATIVE ET FINANCIERE ADJOINTE	53 594	47 284	53 594	53 594	208 066
	00-05-0-160-00000 DIRECTION DES SYSTEMES D'INFORMATION	155 263	150 477	155 263	155 263	616 266
	00-05-9-110-00000 PERSONNEL PRIMATURE CENTRAL	7 751 161	7 573 630	7 800 835	8 034 864	31 160 490
139	Pilotage et coordination, appui, mise en œuvre, suivi et contrôle des actions gouvernementales	10 899 423	9 921 507	11 364 268	11 995 074	44 180 272
00	Budget Général	10 899 423	9 921 507	11 364 268	11 995 074	44 180 272
	00-05-0-000-00000 CABINET DU PREMIER MINISTRE	8 005 147	7 344 386	8 473 319	9 104 125	32 926 977
	00-05-0-020-00000 COLLEGE DES CONSEILLERS	68 802	60 102	68 802	68 802	266 508
	00-05-0-050-00000 DIRECTION DU CABINET MILITAIRE	121 794	110 955	121 794	121 794	476 337
	00-05-0-100-00000 SECRETARIAT GENERAL DU GOUVERNEMENT	444 507	406 577	444 507	444 507	1 740 098
	00-05-0-101-00000 SERVICE DES CONSEILS	39 161	34 963	39 161	39 161	152 446
	00-05-0-102-00000 SERVICE DU JOURNAL OFFICIEL	39 162	34 963	39 162	39 162	152 449
	00-05-0-111-00000 SERVICE DE L'ADMINISTRATION GENERALE ET DE LA LOGISTIQUE	184 600	140 879	184 600	184 600	694 679
	00-05-0-120-00000 DIRECTION DE LA LEGISLATION ET DU CONTENTIEUX	87 953	78 927	87 953	87 953	342 786
	00-05-0-130-00000 DIRECTION DES ETUDES	72 810	65 599	72 810	72 810	284 029
	00-05-0-140-00000 DIRECTION CENTRE NATIONAL LEGIS	68 591	63 075	68 591	68 591	268 848
	00-05-0-150-00000 DIRECTION DES ARCHIVES NATIONALES	69 433	65 010	48 106	48 106	230 655
	00-05-0-1A0-00000 SECRETARIAT GENERAL ADJOINT	74 332	66 583	74 332	74 332	289 579
	00-05-0-1A1-00000 SERVICE D'APPUI AU TRAVAIL GOUVERNEMENTAL	98 051	89 914	98 051	98 051	384 067
	00-05-0-1B0-00000 CONSEIL DE DISCIPLINE BUDGETAIRE ET FINANCIER	267 031	258 441	285 031	285 031	1 095 534
	00-05-F-043-00000 CENTRE DE FUSION D'INFORMATION MARITIME (CFIM)	1 036 998	922 656	1 036 998	1 036 998	4 033 650
	00-05-F-044-00000 BUREAU NATIONAL DE LUTTE CONTRE LA TRAITE DES ETRES HUMAINS (BNLTEH)	221 051	178 477	221 051	221 051	841 630
827	Appui au développement	241 963 950	303 373 362	343 527 646	225 873 151	1 114 738 109
00	Budget Général	241 963 950	303 373 362	343 527 646	225 873 151	1 114 738 109
	00-05-0-403-00000 OFFICE NATIONAL DE NUTRITION-PROGRAMME DE NUTRITION COMMUNAUTAIRE (EX.SECALINE)	6 528 246	6 388 246	6 528 246	6 528 246	25 972 984
	00-05-0-407-00000 CELLULE DE PREVENTION ET GESTION DES URGENCES	1 326 219	72 475	1 326 219	1 326 219	4 051 132
	00-05-F-006-00000 INSTITUT MALGACHE DES TECHNIQUES DE PLANIFICATION OU IVO-TOERANA MALAGASY MOMBANY TETI PIVOARANA	895 246	869 823	984 770	1 070 047	3 819 886
	00-05-F-00E-00000 ACADEMIE NATIONALE DES ARTS ,DES LETTRES DES SCIENCES (ANALS)	283 932	276 272	283 932	283 932	1 128 068
	00-05-G-007-00000 PROJET RETARD DE CROISSANCE	5	10	0	0	15
	00-05-G-008-00000 FILETS SOCIAUX DE SECURITES(FSS)	15 141 292	10	0	0	15 141 302
	00-05-G-00B-00000 PROGRAMME DE FINANCEMENT DES RISQUES DE CATASTROPHE EN AFRIQUE	37 216 776	19 671 640	10 668 376	0	67 556 792
	00-05-G-00E-00000 FILETS DE SECURITE ET PROJET DE RESILIENCE DE MADAGASCAR _ FID	92 221 600	161 483 194	82 504 835	26 520 160	362 729 789
	00-05-G-00F-00000 PROGRAMME POUR LA RESILIENCE DU SYSTEME ALIMENTAIRE A MADAGASCAR - CERC PRSAM_ FID	46 110 800	46 968 541	14 559 677	0	107 639 018
	00-05-G-00G-00000 PROJET REGIONAL POUR LA RESILIENCE CLIMATIQUE (PRRC) PHASE 1	27 666 480	23 069 028	43 679 030	12 509 510	106 924 048
	00-05-G-00H-00000 PROJET RETARD DE CROISSANCE-PHASE II	14 573 354	16 668 465	13 129 666	0	44 371 485
	00-05-G-00B-00000 APPUI TECHNIQUE A L'ELABORATION DES RECOMMANDATIONS ALIMENTAIRES NATIONALES A MADAGASCAR (TCP/MAG/3903)	0	222 831	0	0	222 831
	00-05-G-009-00000 PROJET HAVELO MANDRARE	0	4 613 806	126 183 865	115 087 489	245 885 160
	00-05-G-0DU-00000 PROJET EAST AND SOUTHERN AFRICA GIRLS' EMPOWERMENT AND RESILIENCE (EAGER)	0	23 069 021	43 679 030	62 547 548	129 295 599

Prévision Depenses par service - En Milliers d'Ariary

Ministère/Institution-Mission-Programme		LF 2024	LFI 2025	Prév 2026	Prév 2027	Total
06	CONSEIL DU FAMPIHAVANANA MALAGASY	6 685 097	6 333 852	7 364 386	8 034 097	28 417 432
060	RECONCILIATION MALAGASY	6 685 097	6 333 852	7 364 386	8 034 097	28 417 432
057	Administration et Coordination	6 443 697	6 029 852	6 954 086	7 586 277	27 013 912
00	Budget Général	6 443 697	6 029 852	6 954 086	7 586 277	27 013 912
00-06-0-000-00000	CABINET DU PRESIDENT	127 040	110 000	225 500	246 000	708 540
00-06-0-010-00000	DIRECTION DU CABINET	24 020	34 000	40 700	44 400	143 120
00-06-0-020-00000	DIRECTION DE LA SECURITE	32 015	34 000	40 700	44 400	151 115
00-06-0-030-00000	PERSONNE RESPONSABLE DES MARCHES PUBLICS	34 020	34 005	37 400	40 800	146 225
00-06-0-100-00000	SECRETARIAT EXECUTIF	405 025	150 000	356 400	388 800	1 300 225
00-06-0-110-00000	DIRECTION ADMINISTRATIVE ET FINANCIERE	5 821 577	5 667 847	6 253 386	6 821 877	24 564 687
823	Réconciliation Nationale	241 400	304 000	410 300	447 820	1 403 520
00	Budget Général	241 400	304 000	410 300	447 820	1 403 520
00-06-0-120-00000	DIRECTION DES ETUDES, SUIVI ET EVALUATION	34 025	34 000	40 700	44 400	153 125
00-06-0-150-00000	DIRECTION D'APPUI A LA RECONCILIATION	34 020	34 000	40 700	44 620	153 340
00-06-0-310-00000	CABINET DU RAPPORTEUR GENERAL TITULAIRE	34 025	34 000	45 100	49 200	162 325
00-06-0-320-00000	CABINET DU RAPPORTEUR GENERAL ADJOINT	35	0	0	0	35
00-06-0-410-00000	COMMISSION REFONDATION DE LA NATION DE LA REPUBLIQUE	24 025	34 000	45 100	49 200	152 325
00-06-0-420-00000	COMMISSION VERITE ET PARDON	24 025	34 000	45 100	49 200	152 325
00-06-0-430-00000	COMMISSION INDEMNISATION ET REPARATION	24 025	34 000	45 100	49 200	152 325
00-06-0-510-00000	CABINET DU VICE-PRESIDENT ANTANANARIVO	67 025	50 000	74 250	81 000	272 275
00-06-0-520-00000	CABINET DU VICE-PRESIDENT ANTSIRANANA	40	50 000	74 250	81 000	205 290
00-06-0-530-00000	CABINET DU VICE-PRESIDENT FIANARANTSOA	40	0	0	0	40
00-06-0-540-00000	CABINET DU VICE-PRESIDENT MAHAJANGA	40	0	0	0	40
00-06-0-550-00000	CABINET DU VICE-PRESIDENT TOAMASINA	35	0	0	0	35
00-06-0-560-00000	CABINET DU VICE-PRESIDENT TOLIARA	40	0	0	0	40

Prévision Depenses par service - En Milliers d'Ariary

Ministère/Institution-Mission-Programme	LF 2024	LFI 2025	Prév 2026	Prév 2027	Total
07 COMMISSION ELECTORALE NATIONALE INDEPENDANTE	114 437 882	16 371 418	23 981 997	28 778 455	183 569 752
070 ELECTIONS	114 437 882	16 371 418	23 981 997	28 778 455	183 569 752
060 Administration et Coordination	11 881 478	11 826 806	17 494 452	20 993 402	62 196 138
00 Budget Général	11 881 478	11 826 806	17 494 452	20 993 402	62 196 138
00-07-0-190-00000 DIRECTION DE LA PROGRAMMATION BUDGETAIRE ET DES AFFAIRES FINANCIERES (DPBAF)	11 319 697	11 319 697	16 543 580	19 852 297	59 035 271
00-07-0-1A0-00000 DIRECTION DU SYSTÈME INFORMATIQUE ET DES NOUVELLES TECHNOLOGIES (DSINT)	171 178	171 178	325 238	390 286	1 057 880
00-07-0-1B0-00000 DIRECTION DE LA PLANIFICATION, DE LA FORMATION ET DU SUIVI-EVALUATION (DPFSE)	48 700	0	0	0	48 700
00-07-1-001-10101 SECRETARIAT PERMANENT PROVINCIAL (CEP) ANTANANARIVO	1 782	1 782	3 386	4 064	11 014
00-07-1-001-20101 SECRETARIAT PERMANENT PROVINCIAL (CEP) ANTSIRANANA	1 782	1 782	3 386	4 063	11 013
00-07-1-001-30101 SECRETARIAT PERMANENT PROVINCIAL (CEP) FIANARANTSOA	1 782	1 782	3 386	4 063	11 013
00-07-1-001-40101 SECRETARIAT PERMANENT PROVINCIAL (CEP) MAHAJANGA	1 782	1 782	3 386	4 063	11 013
00-07-1-001-50101 SECRETARIAT PERMANENT PROVINCIAL (CEP) TOAMASINA	4 815	4 815	9 149	10 979	29 758
00-07-1-001-60101 SECRETARIAT PERMANENT PROVINCIAL (CEP) TOLIARA	1 782	1 782	3 386	4 063	11 013
00-07-2-001-10101 SECRETARIAT PERMANENT REGIONAL (CER) ANALAMANGA	1 782	1 782	3 386	4 064	11 014
00-07-2-001-11001 SECRETARIAT PERMANENT REGIONAL (CER) VAKINANKARATRA	1 818	1 818	3 454	4 145	11 235
00-07-2-001-11707 SECRETARIAT PERMANENT REGIONAL (CER) ITASY	1 854	1 854	3 522	4 226	11 456
00-07-2-001-11917 SECRETARIAT PERMANENT REGIONAL (CER) BONGOLAVA	1 854	1 854	3 522	4 227	11 457
00-07-2-001-20101 SECRETARIAT PERMANENT REGIONAL (CER) DIANA	1 854	1 854	3 522	4 226	11 456
00-07-2-001-20824 SECRETARIAT PERMANENT REGIONAL (CER) SAVA	1 854	1 854	3 522	4 227	11 457
00-07-2-001-30101 SECRETARIAT PERMANENT REGIONAL (CER) HAUTE MATSIATRA	1 854	1 854	3 522	4 226	11 456
00-07-2-001-30606 SECRETARIAT PERMANENT REGIONAL (CER) AMORONI MANIA	1 854	1 854	3 522	4 227	11 457
00-07-2-001-30914 SECRETARIAT PERMANENT REGIONAL (CER) ATSIMO ATSIANANA	1 854	1 854	3 522	4 226	11 456
00-07-2-001-31307 SECRETARIAT PERMANENT REGIONAL (CER) IHOROMBE	1 854	1 854	3 522	4 226	11 456
00-07-2-001-31623 SECRETARIAT PERMANENT REGIONAL (CER) VATOVAVY FITOVINANY	3 312	0	0	0	3 312
00-07-2-001-31715 SECRETARIAT PERMANENT REGIONALES (CER) VATOVAVY	0	1 656	3 146	3 775	8 577
00-07-2-001-40101 SECRETARIAT PERMANENT REGIONAL (CER) BOENY	1 854	1 854	3 522	4 226	11 456
00-07-2-001-40711 SECRETARIAT PERMANENT REGIONAL (CER) SOFIA	1 854	1 854	3 523	4 228	11 459
00-07-2-001-41210 SECRETARIAT PERMANENT REGIONAL (CER) BETSIBOKA	1 854	1 854	3 522	4 226	11 456
00-07-2-001-41312 SECRETARIAT PERMANENT REGIONAL (CER) MELAKY	1 854	1 854	3 522	4 226	11 456
00-07-2-001-50101 SECRETARIAT PERMANENT REGIONAL (CER) ATSIANANA	1 854	1 854	3 522	4 226	11 456
00-07-2-001-50302 SECRETARIAT PERMANENT REGIONAL (CER) ALAOTRA MANGORO	1 854	1 854	3 522	4 227	11 457
00-07-2-001-50905 SECRETARIAT PERMANENT REGIONAL (CER) ANALANJIROFO	3 312	3 312	6 292	7 551	20 467
00-07-2-001-60101 SECRETARIAT PERMANENT REGIONAL (CER) ATSIMO ANDREFANA	1 854	1 854	3 522	4 226	11 456
00-07-2-001-60406 SECRETARIAT PERMANENT REGIONAL (CER) ANDROY	1 854	1 854	3 522	4 226	11 456
00-07-2-001-61424 SECRETARIAT PERMANENT REGIONAL (CER) ANOSY	1 854	1 854	3 522	4 226	11 456
00-07-2-001-61905 SECRETARIAT PERMANENT REGIONAL (CER) MENABE	1 854	1 854	3 522	4 227	11 457
00-07-2-002-31623 SECRETARIAT PERMANENT REGIONALES (CER) FITOVINANY	0	1 656	3 146	3 775	8 577
00-07-3-001-101A1 ANTENNE (CED) ANTANANARIVO RENIVOHITRA/PREMIER ARRONDISSEMENT	1 627	1 627	3 092	3 711	10 057
00-07-3-001-101A2 ANTENNE (CED) ANTANANARIVO RENIVOHITRA/DEUXIEME ARRONDISSEMENT	1 627	1 627	3 092	3 711	10 057
00-07-3-001-101A3 ANTENNE (CED) ANTANANARIVO RENIVOHITRA/TROISIEME ARRONDISSEMENT	1 627	1 627	3 092	3 711	10 057
00-07-3-001-101A4 ANTENNE (CED) ANTANANARIVO RENIVOHITRA/QUATRIEME ARRONDISSEMENT	1 627	1 627	3 092	3 711	10 057
00-07-3-001-101A5 ANTENNE (CED) ANTANANARIVO RENIVOHITRA/CINQUIEME ARRONDISSEMENT	1 627	1 627	3 092	3 711	10 057
00-07-3-001-101A6 ANTENNE (CED) ANTANANARIVO RENIVOHITRA/SIXIEME ARRONDISSEMENT	1 627	1 627	3 092	3 711	10 057
00-07-3-001-10201 ANTENNE (CED) ANTANANARIVO ATSIMONDRANO	2 113	2 113	4 015	4 819	13 060
00-07-3-001-10301 ANTENNE (CED) ANTANANARIVO AVARADRANO	1 825	1 825	3 468	4 162	11 280
00-07-3-001-10402 ANTENNE (CED) AMBATOLAMPY	1 879	1 879	3 571	4 286	11 615
00-07-3-001-10503 ANTENNE (CED) AMBOHIDRATRIMO	1 969	1 969	3 742	4 491	12 171
00-07-3-001-10605 ANTENNE (CED) ANDRAMASINA	1 789	1 789	3 400	4 081	11 059
00-07-3-001-10707 ANTENNE (CED) ANJOZOROBE	1 879	1 879	3 571	4 286	11 615
00-07-3-001-10803 ANTENNE (CED) ANKAZOBE	1 807	1 807	3 434	4 121	11 169
00-07-3-001-10909 ANTENNE (CED) ANTANIFOTSY	1 789	1 789	3 400	4 081	11 059
00-07-3-001-11001 ANTENNE (CED) ANTSIRABE I	1 620	1 620	3 078	3 694	10 012
00-07-3-001-11101 ANTENNE (CED) ANTSIRABE II	1 897	1 897	3 605	4 327	11 726
00-07-3-001-11212 ANTENNE (CED) ARIVONIMAMO	1 951	1 951	3 706	4 448	12 056

Prévision Depenses par service - En Milliers d'Ariary

Ministère/Institution-Mission-Programme	LF 2024	LFI 2025	Prév 2026	Prév 2027	Total	
00-07-3-001-11310	ANTENNE (CED) BETAFO	1 879	1 879	3 571	4 286	11 615
00-07-3-001-11404	ANTENNE (CED) FARATSIHO	1 620	1 620	3 078	3 694	10 012
00-07-3-001-11503	ANTENNE (CED) FENOARIVO BE	1 753	1 753	3 330	3 997	10 833
00-07-3-001-11615	ANTENNE (CED) MANJAKANDRIANA	2 005	2 005	3 810	4 573	12 393
00-07-3-001-11707	ANTENNE (CED) MIARINARIVO	1 789	1 789	3 399	4 080	11 057
00-07-3-001-11813	ANTENNE (CED) SOAVINANDRIANA	1 807	1 807	3 433	4 120	11 167
00-07-3-001-11917	ANTENNE (CED) TSIROANOMANDIDY	1 897	1 897	3 604	4 326	11 724
00-07-3-001-12001	ANTENNE (CED) MANDOTO	1 620	1 620	3 078	3 694	10 012
00-07-3-001-20101	ANTENNE (CED) ANTSIRANANA I	1 627	1 627	3 091	3 709	10 054
00-07-3-001-20201	ANTENNE (CED) ANTSIRANANA II	1 951	1 951	3 706	4 448	12 056
00-07-3-001-20302	ANTENNE (CED) AMBANJA	1 951	1 951	3 706	4 448	12 056
00-07-3-001-20404	ANTENNE (CED) AMBILOBE	1 843	1 843	3 501	4 202	11 389
00-07-3-001-20504	ANTENNE (CED) ANDAPA	1 915	1 915	3 638	4 366	11 834
00-07-3-001-20606	ANTENNE (CED) ANTALAHA	1 861	1 861	3 535	4 243	11 500
00-07-3-001-20705	ANTENNE (CED) NOSY-BE	1 636	1 636	3 109	3 731	10 112
00-07-3-001-20824	ANTENNE (CED) SAMBAVA	2 005	2 005	3 809	4 572	12 391
00-07-3-001-20919	ANTENNE (CED) VOHEMAR	1 879	1 879	3 570	4 284	11 612
00-07-3-001-30101	ANTENNE (CED) FIANARANTSOA I	1 627	1 627	3 091	3 709	10 054
00-07-3-001-30202	ANTENNE (CED) VOHIBATO	1 825	1 825	3 467	4 161	11 278
00-07-3-001-30218	ANTENNE (CED) ISANDRA	1 771	1 771	3 364	4 038	10 944
00-07-3-001-30226	ANTENNE (CED) LALANGINA	1 825	1 825	3 467	4 161	11 278
00-07-3-001-30301	ANTENNE (CED) AMBALAVAO	1 879	1 879	3 570	4 285	11 613
00-07-3-001-30401	ANTENNE (CED) AMBATOFINANDRAHANA	1 627	1 627	3 092	3 710	10 056
00-07-3-001-30503	ANTENNE (CED) AMBOHIMAHASOA	1 861	1 861	3 535	4 243	11 500
00-07-3-001-30606	ANTENNE (CED) AMBOSITRA	1 987	1 987	3 776	4 531	12 281
00-07-3-001-30703	ANTENNE (CED) BEFOTAKA SUD	1 627	1 627	3 091	3 709	10 054
00-07-3-001-30804	ANTENNE (CED) FANDRIANA	1 807	1 807	3 434	4 120	11 168
00-07-3-001-30914	ANTENNE (CED) FARAFANGANA	2 131	2 131	4 048	4 858	13 168
00-07-3-001-31007	ANTENNE (CED) IKONGO	1 879	1 879	3 570	4 285	11 613
00-07-3-001-31102	ANTENNE (CED) IAKORA	1 627	1 627	3 091	3 709	10 054
00-07-3-001-31208	ANTENNE (CED) IFANADIANA	1 807	1 807	3 433	4 120	11 167
00-07-3-001-31307	ANTENNE (CED) IHOSY	1 897	1 897	3 604	4 326	11 724
00-07-3-001-31403	ANTENNE (CED) IKALAMAVONY	1 627	1 627	3 091	3 709	10 054
00-07-3-001-31502	ANTENNE (CED) IVOHIBE	1 627	1 627	3 091	3 709	10 054
00-07-3-001-31623	ANTENNE (CED) MANAKARA	2 383	2 383	4 527	5 433	14 726
00-07-3-001-31715	ANTENNE (CED) MANANJARY	2 059	2 059	3 912	4 695	12 725
00-07-3-001-31805	ANTENNE (CED) MIDONGY SUD	1 627	1 627	3 091	3 709	10 054
00-07-3-001-31907	ANTENNE (CED) NOSIVARIKA	1 879	1 879	3 570	4 285	11 613
00-07-3-001-32024	ANTENNE (CED) VANGAINDRANO	2 365	2 365	4 493	5 393	14 616
00-07-3-001-32115	ANTENNE (CED) VOHIPENO	1 915	1 915	3 638	4 366	11 834
00-07-3-001-32216	ANTENNE (CED) VONDROZO	1 861	1 861	3 535	4 243	11 500
00-07-3-001-32301	ANTENNE (CED) MANANDRIANA	1 753	1 753	3 331	3 997	10 834
00-07-3-001-40101	ANTENNE (CED) MAHAJANGA I	1 627	1 627	3 091	3 709	10 054
00-07-3-001-40202	ANTENNE (CED) MAHAJANGA II	1 627	1 627	3 091	3 709	10 054
00-07-3-001-40301	ANTENNE (CED) AMBATO-BOENI	1 753	1 753	3 330	3 997	10 833
00-07-3-001-40401	ANTENNE (CED) AMBATOMAINTY	1 843	1 843	3 501	4 202	11 389
00-07-3-001-40504	ANTENNE (CED) ANALALAVA	1 807	1 807	3 433	4 120	11 167
00-07-3-001-40601	ANTENNE (CED) ANTSALOVA	1 627	1 627	3 091	3 709	10 054
00-07-3-001-40711	ANTENNE (CED) ANTSOHIHY	1 771	1 771	3 364	4 037	10 943
00-07-3-001-40810	ANTENNE (CED) BEALANANA	1 897	1 897	3 604	4 326	11 724
00-07-3-001-40907	ANTENNE (CED) BEFANDRIANA NORD	1 789	1 789	3 399	4 080	11 057
00-07-3-001-41004	ANTENNE (CED) BESALAMPY	1 627	1 627	3 091	3 709	10 054
00-07-3-001-41104	ANTENNE (CED) KANDREHO	1 627	1 627	3 091	3 709	10 054
00-07-3-001-41210	ANTENNE (CED) MAEVATANANA	1 879	1 879	3 570	4 285	11 613
00-07-3-001-41312	ANTENNE (CED) MAINTIRANO	1 843	1 843	3 501	4 202	11 389
00-07-3-001-41405	ANTENNE (CED) MAMPIKONY	1 735	1 735	3 296	3 956	10 722
00-07-3-001-41518	ANTENNE (CED) MANDRITSARA	2 059	2 059	3 912	4 695	12 725
00-07-3-001-41610	ANTENNE (CED) MAROVOAY	1 771	1 771	3 364	4 038	10 944
00-07-3-001-41707	ANTENNE (CED) MITSINJO	1 627	1 627	3 091	3 709	10 054
00-07-3-001-41803	ANTENNE (CED) MORAFENOBE	1 627	1 627	3 091	3 709	10 054
00-07-3-001-41910	ANTENNE (CED) BORIZINY	1 861	1 861	3 535	4 243	11 500

Prévision Depenses par service - En Milliers d'Ariary

Ministère/Institution-Mission-Programme		LFR 2024	LFI 2025	Prév 2026	Prév 2027	Total
00-07-3-001-42003	ANTENNE (CED) SOALALA	1 627	1 627	3 091	3 709	10 054
00-07-3-001-42112	ANTENNE (CED) TSARATANANA	1 771	1 771	3 364	4 038	10 944
00-07-3-001-50101	ANTENNE (CED) TOAMASINA I	1 627	1 627	3 091	3 709	10 054
00-07-3-001-50216	ANTENNE (CED) TOAMASINA II	1 861	1 861	3 535	4 243	11 500
00-07-3-001-50302	ANTENNE (CED) AMBATONDRAZAKA	1 933	1 933	3 672	4 407	11 945
00-07-3-001-50405	ANTENNE (CED) AMPARAFARAVOLA	1 933	1 933	3 672	4 407	11 945
00-07-3-001-50501	ANTENNE (CED) ANDILAMENA	1 620	1 620	3 078	3 694	10 012
00-07-3-001-50605	ANTENNE (CED) ANOSIBE AN'ALA	1 735	1 735	3 296	3 956	10 722
00-07-3-001-50701	ANTENNE (CED) ANTANAMBAO MANAMPOTSY	1 627	1 627	3 091	3 709	10 054
00-07-3-001-50815	ANTENNE (CED) BRICKAVILLE	1 843	1 843	3 501	4 202	11 389
00-07-3-001-50905	ANTENNE (CED) FENOARIVO EST	1 789	1 789	3 399	4 079	11 056
00-07-3-001-51008	ANTENNE (CED) MAHANORO	1 735	1 735	3 296	3 956	10 722
00-07-3-001-51107	ANTENNE (CED) MANANARA NORD	1 825	1 825	3 467	4 161	11 278
00-07-3-001-51206	ANTENNE (CED) MAROANTSETRA	1 898	1 898	3 606	4 328	11 730
00-07-3-001-51311	ANTENNE (CED) MAROLAMBO	1 807	1 807	3 434	4 121	11 169
00-07-3-001-51417	ANTENNE (CED) MORAMANGA	1 951	1 951	3 706	4 448	12 056
00-07-3-001-51501	ANTENNE (CED) SAINTE-MARIE	1 627	1 627	3 091	3 709	10 054
00-07-3-001-51609	ANTENNE (CED) SOANIERANA-IVONGO	1 627	1 627	3 091	3 709	10 054
00-07-3-001-51716	ANTENNE (CED) VATOMANDRY	1 897	1 897	3 604	4 326	11 724
00-07-3-001-51810	ANTENNE (CED) VAVATENINA	1 735	1 735	3 296	3 956	10 722
00-07-3-001-60101	ANTENNE (CED) TOLIARA I	1 627	1 627	3 091	3 709	10 054
00-07-3-001-60201	ANTENNE (CED) TOLIARA II	2 005	2 005	3 809	4 572	12 391
00-07-3-001-60301	ANTENNE (CED) AMBOASARY SUD	1 861	1 861	3 535	4 243	11 500
00-07-3-001-60406	ANTENNE (CED) AMBOVOMBE ANDROY	1 915	1 915	3 638	4 366	11 834
00-07-3-001-60410	ANTENNE (CED) ANTANIMORA ATSIMO	0	1 028	1 953	2 344	5 325
00-07-3-001-60502	ANTENNE (CED) AMPANIHY	1 879	1 879	3 570	4 285	11 613
00-07-3-001-60602	ANTENNE (CED) ANKAZOABO SUD	1 627	1 627	3 091	3 709	10 054
00-07-3-001-60714	ANTENNE (CED) BEKILY	1 897	1 897	3 604	4 326	11 724
00-07-3-001-60807	ANTENNE (CED) BELO-TSIRIBIHINA	1 771	1 771	3 364	4 038	10 944
00-07-3-001-60901	ANTENNE (CED) BELOHA	1 627	1 627	3 091	3 709	10 054
00-07-3-001-61001	ANTENNE (CED) BENENITRA	1 628	1 628	3 093	3 711	10 060
00-07-3-001-61102	ANTENNE (CED) BEROROHA	1 627	1 627	3 091	3 709	10 054
00-07-3-001-61205	ANTENNE (CED) BETIOKY	2 078	2 078	3 948	4 738	12 842
00-07-3-001-61308	ANTENNE (CED) BETROKA	1 934	1 934	3 674	4 409	11 951
00-07-3-001-61424	ANTENNE (CED) TAOLAGNARO	2 060	2 060	3 914	4 697	12 731
00-07-3-001-61507	ANTENNE (CED) MAHABO	1 754	1 754	3 332	3 999	10 839
00-07-3-001-61605	ANTENNE (CED) MANJA	1 628	1 628	3 093	3 712	10 061
00-07-3-001-61713	ANTENNE (CED) MIANDRIVAZO	1 826	1 826	3 469	4 163	11 284
00-07-3-001-61806	ANTENNE (CED) MOROMBE	1 627	1 627	3 091	3 709	10 054
00-07-3-001-61905	ANTENNE (CED) MORONDAVA	2 373	2 373	4 509	5 411	14 666
00-07-3-001-62010	ANTENNE (CED) SAKARAHA	1 754	1 754	3 332	3 999	10 839
00-07-3-001-62105	ANTENNE (CED) TSIHOMBE	1 628	1 628	3 093	3 711	10 060
00-07-F-01D-00000	INSTITUT NATIONAL DE L' INFRASTRUCTURE	70 000	63 000	107 100	128 520	368 620
126	Mise en Oeuvre du Processus Electoral	102 368 248	4 364 556	6 145 439	7 374 526	120 252 769
00	Budget Général	101 218 248	4 364 556	6 145 439	7 374 526	119 102 769
00-07-0-170-00000	DIRECTION DES OPERATIONS ELECTORALES ET REFERENDAIRES (DOER)	101 218 248	4 364 556	6 145 439	7 374 526	119 102 769
05	Fonds de Contrevaieur	1 150 000	0	0	0	1 150 000
05-07-0-170-00000	DIRECTION DES OPERATIONS ELECTORALES ET REFERENDAIRES (DOER/FCV)	1 150 000	0	0	0	1 150 000
825	Education Electorale et Communication	188 156	180 056	342 106	410 527	1 120 845
00	Budget Général	188 156	180 056	342 106	410 527	1 120 845
00-07-0-1D0-00000	DIRECTION DE LA COMMUNICATION, DE L'EDUCATION ET DE LA SENSIBILISATION ELECTORALE (DCESE)	188 156	180 056	342 106	410 527	1 120 845

Prévision Depenses par service - En Milliers d'Ariary

Ministère/Institution-Mission-Programme		LFR 2024	LFI 2025	Prév 2026	Prév 2027	Total
12	MINISTÈRE DES FORCES ARMEES	557 014 688	543 155 008	597 276 546	621 102 119	2 318 548 361
122	DEFENSE ET SECURITE	505 944 144	498 415 385	513 811 094	533 980 530	2 052 151 153
007	Administration et Coordination	489 743 764	481 587 867	496 087 396	512 361 315	1 979 780 342
00	Budget Général	489 743 764	481 587 867	496 087 396	512 361 315	1 979 780 342
00-12-0-A00-00000	CABINET	194 429	178 200	263 449	316 138	952 216
00-12-0-A10-00000	PERSONNE RESPONSABLE DES MARCHES PUBLICS	68 808	82 000	107 000	128 400	386 208
00-12-0-B00-00000	SECRETARIAT GENERAL	626 571	536 836	371 753	446 104	1 981 264
00-12-0-B10-00000	DIRECTION DE LA COMMUNICATION	124 810	123 000	136 474	163 769	548 053
00-12-0-B20-00000	DIRECTION DES AFFAIRES JURIDIQUES	98 251	90 500	122 812	147 374	458 937
00-12-0-B30-00000	DIRECTION DES RESSOURCES HUMAINES	101 679	90 500	120 660	144 792	457 631
00-12-0-B40-00000	DIRECTION ADMINISTRATIVE ET FINANCIERE	11 165 791	11 168 791	11 357 791	12 564 867	46 257 240
00-12-0-E00-00000	COORDINATION GENERALE DES PROJETS	82 906	90 000	95 832	114 998	383 736
00-12-1-B09-30101	SEKOLY MIARAMILAM-PIRENENA	2 484 845	2 136 629	2 249 492	2 424 010	9 294 976
00-12-2-B04-11001	ACADEMIE MILITAIRE D'ANTSIRABE	4 531 036	3 884 511	4 169 424	4 451 670	17 036 641
00-12-2-B09-11001	ECOLE NATIONALE DES SOUS OFFICIERS DE L'ARMEE	1 987 006	1 546 508	1 582 508	1 683 679	6 799 701
00-12-9-110-00000	PERSONNEL DE LA DEFENSE NATIONALE CENTRAL	467 556 143	460 244 392	474 051 721	488 273 280	1 890 125 536
00-12-9-111-00000	SECOURS DECES DE LA DEFENSE NATIONALE	721 489	1 416 000	1 458 480	1 502 234	5 098 203
103	Pilotage de la politique de défense	16 200 380	16 827 518	17 723 698	21 619 215	72 370 811
00	Budget Général	16 200 380	16 827 518	17 723 698	21 619 215	72 370 811
00-12-0-B40-00000	DIRECTION ADMINISTRATIVE ET FINANCIERE	8 979 931	9 766 761	10 255 100	13 331 630	42 333 422
00-12-0-B50-00000	DIRECTION DU SYSTEME D'INFORMATION	144 876	132 200	144 876	173 851	595 803
00-12-0-B60-00000	OFFICE NATIONAL MALAGASY DES ANCIENS COMBATTANTS ET VICTIMES DE GUERRE	87 500	78 750	87 500	87 500	341 250
00-12-0-B70-00000	USINE MILITAIRE DE MORAMANGA	529 623	559 705	676 180	806 416	2 571 924
00-12-0-B80-00000	OFFICE MILITAIRE DES SPORTS ET DE LA CULTURE	91 164	132 500	132 500	159 000	515 164
00-12-0-C00-00000	DIRECTION GENENRALE DE LA PLANIFICATION STRATEGIQUE	121 644	114 604	121 644	145 973	503 865
00-12-0-C10-00000	DIRECTION DE LA PLANIFICATION ET DE L'ANTICIPATION STRATEGIQUE	88 079	90 000	90 619	108 743	377 441
00-12-0-C20-00000	DIRECTION DES REFORMES	88 744	87 000	89 162	106 994	371 900
00-12-0-C30-00000	DIRECTION DE LA DEFENSE	72 698	70 000	2 698	3 238	148 634
00-12-0-D00-00000	DIRECTION GENERALE DES ORGANISMES DE DEFENSE	124 905	125 277	129 657	155 588	535 427
00-12-0-D10-00000	DIRECTION DES COMBATTANTS NATIONALISTES	2 078 625	2 021 814	2 158 625	2 267 993	8 527 057
00-12-0-D20-00000	DIRECTION DU SERVICE NATIONAL ET DE LA GESTION DES RESERVES	1 274 796	1 264 571	1 274 026	1 349 336	5 162 729
00-12-0-D30-00000	DIRECTION CENTRALE DU SERVICE DE SANTE MILITAIRE	1 621 797	1 556 110	1 671 435	1 860 381	6 709 723
00-12-1-D38-20101	HOPITAL MILITAIRE ANTSIRANANA	606 990	539 218	600 668	715 762	2 462 638
00-12-C-B43-00000	SERVICE DE LA LOGISTIQUE ET DES DOMAINES / PATRIMOINE MILITAIRE	196 025	196 025	196 025	235 230	823 305
00-12-C-C30-00000	DIRECTION DE LA DEFENSE / SECURISATION MARITIME	92 983	92 983	92 983	111 580	390 529
123	ARMEE MALAGASY	51 070 544	44 739 623	83 465 452	87 121 589	266 397 208
008	Administration et Coordination	13 342 519	12 032 593	16 791 831	19 710 420	61 877 363
00	Budget Général	13 342 519	12 032 593	16 791 831	19 710 420	61 877 363
00-12-0-270-00000	ECOLE D'ETAT MAJOR	87 354	70 000	126 000	172 000	455 354
00-12-0-280-00000	CENTRE DE PERFECTIONNEMENT DES OFFICIERS	87 354	70 000	117 000	142 000	416 354
00-12-0-G00-00000	EMA/CABINET	2 500 551	2 511 554	2 651 567	2 800 183	10 463 855
00-12-0-G10-00000	BUREAU DE GARNISON	37 826	35 000	47 844	50 945	171 615
00-12-0-G20-00000	DIRECTION CENTRALE DU COMMISSARIAT DES ARMÉES (DCCA)	5 709 867	4 529 690	5 775 468	6 283 107	22 298 132
00-12-0-G30-00000	DIRECTION INTERARMÉES DE LA LOGISTIQUE ET DU SOUTIEN (DILS)	965 198	774 900	943 452	1 107 685	3 791 235
00-12-0-G40-00000	DIRECTION INTERARMÉES DU RENSEIGNEMENT MILITAIRE (DIRM)	37 826	40 500	80 000	115 000	273 326
00-12-0-H00-00000	MAJOR GÉNÉRAL DES ARMÉES	51 607	51 000	110 000	150 000	362 607
00-12-0-H10-00000	BUREAU CONTRÔLE ET AUDIT DES ARMÉES (BCAA)	37 826	50 000	120 000	155 000	362 826
00-12-0-H20-00000	BUREAU COMMUNICATION ET ACTIONS CIVILO-MILITAIRES (BCACM)	38 871	30 000	85 000	140 000	293 871
00-12-0-H30-00000	BUREAU TÉLÉCOMMUNICATION ET SYSTÈME INFORMATIQUE DES ARMÉES (BTSIA)	37 826	30 000	95 000	145 000	307 826
00-12-0-J00-00000	SOUS-CHEF D'ETAT-MAJOR PLAN	42 730	40 500	110 000	145 000	338 230
00-12-0-J10-00000	BUREAU DES ETUDES ET PROJETS (BEP)	37 826	30 500	100 000	150 000	318 326
00-12-0-J20-00000	BUREAU DE PROGRAMMATION ET EVALUATION (BPE)	37 826	30 500	95 000	140 000	303 326
00-12-0-J30-00000	BUREAU DE PILOTAGE DES RESTRUCTURATIONS (BPR)	37 826	30 500	90 000	135 000	293 326
00-12-0-K00-00000	SOUS-CHEF D'ETAT-MAJOR ORG	51 930	40 000	110 000	160 000	361 930
00-12-0-K10-00000	BUREAU DES RESSOURCES HUMAINES (BRH)	37 826	30 500	95 000	140 000	303 326
00-12-0-K20-00000	BUREAU DES DOMAINES ET DES INFRASTRUCTURES (BDI)	81 800	75 000	130 000	180 000	466 800
00-12-0-K30-00000	BUREAU SOUTIEN ET LOGISTIQUE (BSL)	37 826	30 000	90 000	135 000	292 826

Prévision Depenses par service - En Milliers d'Ariary

Ministère/Institution-Mission-Programme	LF 2024	LFI 2025	Prév 2026	Prév 2027	Total	
00-12-0-K40-00000	BUREAU RESPONSABLE DES FINANCES ET DU BUDGET (BFB)	1 668 585	1 133 749	1 495 500	1 672 500	5 970 334
00-12-0-L00-00000	SOUS-CHEF D'ETAT-MAJOR OPS	47 330	40 500	110 000	160 000	357 830
00-12-0-L10-00000	CENTRE DES OPÉRATIONS INTERARMÉES (COIA)	196 544	198 500	250 000	295 000	940 044
00-12-0-L20-00000	BUREAU PLANIFICATION DES OPÉRATIONS (BPO)	37 826	30 500	95 000	140 000	303 326
00-12-0-L30-00000	BUREAU EMPLOI DES FORCES (BEF)	39 061	32 000	95 000	140 000	306 061
00-12-1-G50-10101	ZONE DE DEFENSE ET DE SECURITE IKOPA (ZDS CENTRE)	84 538	75 000	155 000	215 000	529 538
00-12-1-G50-11917	ZONE DE DEFENSE ET DE SECURITE TSIAPAJAVONA (ZDS CENTRE OUEST)	84 538	75 000	155 000	200 000	514 538
00-12-1-G50-20101	ZONE DE DEFENSE ET DE SECURITE ANKARANA (ZDS NORD)	84 538	75 000	155 000	200 000	514 538
00-12-1-G50-30101	ZONE DE DEFENSE ET DE SECURITE ANDRINGITRA (ZDS CENTRE EST)	84 538	75 000	150 000	200 000	509 538
00-12-1-G50-31623	ZONE DE DEFENSE ET DE SECURITE MATITANANA (ZDS SUD EST)	84 538	75 000	155 000	200 000	514 538
00-12-1-G50-40101	ZONE DE DEFENSE ET DE SECURITE ANKARAFANTSIKA (ZDS NORD-EST)	84 538	75 000	155 000	195 000	509 538
00-12-1-G50-50101	ZONE DE DEFENSE ET DE SECURITE PANGALANE (ZDS EST)	84 538	75 000	150 000	195 000	504 538
00-12-1-G50-60101	ZONE DE DEFENSE ET DE SECURITE FIHERENANA (ZDS SUD OUEST)	84 538	75 000	150 000	195 000	504 538
00-12-1-G50-61424	ZONE DE DEFENSE ET DE SECURITE MANDRARE (ZDS SUD)	96 895	88 000	160 000	210 000	554 895
00-12-1-G50-61905	ZONE DE DEFENSE ET DE SECURITE TSIRIBIHINA (ZDS OUEST)	84 538	75 000	150 000	200 000	509 538
00-12-2-G21-10101	BUREAU REGIONAL DU COMMISSARIAT DES ARMEES ANTANANARIVO	0	22 000	50 000	67 000	139 000
00-12-2-G21-11917	BUREAU REGIONAL DU COMMISSARIAT DES ARMEES TSIROANOMANDIDY	0	22 000	45 000	62 000	129 000
00-12-2-G21-20101	BUREAU REGIONAL DU COMMISSARIAT DES ARMEES ANTSIRANANA	0	192 000	245 000	312 000	749 000
00-12-2-G21-30101	BUREAU REGIONAL DU COMMISSARIAT DES ARMEES FIANARANTSOA	0	132 000	170 000	197 000	499 000
00-12-2-G21-31623	BUREAU REGIONAL DU COMMISSARIAT DES ARMEES MANAKARA	0	67 000	105 000	127 000	299 000
00-12-2-G21-40101	BUREAU REGIONAL DU COMMISSARIAT DES ARMEES MAHAJANGA	0	142 000	175 000	202 000	519 000
00-12-2-G21-50101	BUREAU REGIONAL DU COMMISSARIAT DES ARMEES TOAMASINA	0	112 000	145 000	177 000	434 000
00-12-2-G21-60101	BUREAU REGIONAL DU COMMISSARIAT DES ARMEES TOLIARA	0	107 200	145 000	192 000	444 200
00-12-2-G21-61424	BUREAU REGIONAL DU COMMISSARIAT DES ARMEES TAOLAGNARO	0	45 000	80 000	112 000	237 000
00-12-2-G21-61905	BUREAU REGIONAL DU COMMISSARIAT DES ARMEES MORONDAVA	0	101 000	170 000	197 000	468 000
00-12-2-G51-10101	DELEGATION MILITAIRE REGIONALE (DMR) ANALAMANGA	23 380	17 000	40 000	50 000	130 380
00-12-2-G51-11001	DELEGATION MILITAIRE REGIONALE (DMR) VAKINAKARATRA	23 380	17 000	40 000	53 000	133 380
00-12-2-G51-11707	DELEGATION MILITAIRE REGIONALE (DMR) ITASY	23 380	17 000	40 000	53 000	133 380
00-12-2-G51-11917	DELEGATION MILITAIRE REGIONALE (DMR) BONGOLAVA	23 380	17 000	40 000	53 000	133 380
00-12-2-G51-20101	DELEGATION MILITAIRE REGIONALE (DMR) DIANA	23 380	17 000	40 000	53 000	133 380
00-12-2-G51-20824	DELEGATION MILITAIRE REGIONALE (DMR) SAVA	23 380	17 000	40 000	53 000	133 380
00-12-2-G51-30101	DELEGATION MILITAIRE REGIONALE (DMR) MATSIATRA AMBONY	23 380	18 000	30 000	39 000	110 380
00-12-2-G51-30606	DELEGATION MILITAIRE REGIONALE (DMR) AMORONI MANIA	23 380	17 000	40 000	53 000	133 380
00-12-2-G51-30914	DELEGATION MILITAIRE REGIONALE (DMR) ATSIMO ATSIANANA	23 380	17 000	40 000	53 000	133 380
00-12-2-G51-31307	DELEGATION MILITAIRE REGIONALE (DMR) IHOROMBE	23 380	17 000	40 000	53 000	133 380
00-12-2-G51-40101	DELEGATION MILITAIRE REGIONALE (DMR) BOENY	23 380	17 000	40 000	53 000	133 380
00-12-2-G51-40711	DELEGATION MILITAIRE REGIONALE (DMR) SOFIA	23 380	17 000	40 000	53 000	133 380
00-12-2-G51-41210	DELEGATION MILITAIRE REGIONALE (DMR) BETSIBOKA	23 380	17 000	40 000	53 000	133 380
00-12-2-G51-41312	DELEGATION MILITAIRE REGIONALE (DMR) MELAKY	23 380	17 000	40 000	53 000	133 380
00-12-2-G51-50101	DELEGATION MILITAIRE REGIONALE (DMR) ATSIANANA	23 380	17 000	40 000	53 000	133 380
00-12-2-G51-50302	DELEGATION MILITAIRE REGIONALE (DMR) ALAOTRA MANGORO	23 380	17 000	40 000	53 000	133 380
00-12-2-G51-50905	DELEGATION MILITAIRE REGIONALE (DMR) ANALANJOROFO	23 380	17 000	40 000	53 000	133 380
00-12-2-G51-60101	DELEGATION MILITAIRE REGIONALE (DMR) ATSIMO ANDREFANA	23 380	17 000	40 000	53 000	133 380
00-12-2-G51-60406	DELEGATION MILITAIRE REGIONALE (DMR) ANDROY	23 380	17 000	40 000	53 000	133 380
00-12-2-G51-61424	DELEGATION MILITAIRE REGIONALE (DMR) ANOSY	23 380	17 000	40 000	53 000	133 380
00-12-2-G51-61905	DELEGATION MILITAIRE REGIONALE (DMR) MENABE	23 380	17 000	40 000	53 000	133 380
00-12-3-G51-31623	DELEGATION MILITAIRE REGIONALE (DMR) FITOVINANY- MANAKARA	23 380	17 000	40 000	53 000	133 380
00-12-3-G51-31715	DELEGATION MILITAIRE REGIONALE (DMR) VATOVAVY- MANANJARY	23 380	17 000	40 000	53 000	133 380
104 Armée de Terre		27 313 062	27 008 717	30 136 261	32 515 667	116 973 707
00 Budget Général		27 313 062	27 008 717	30 136 261	32 515 667	116 973 707
00-12-0-M00-00000	CEMAT/CABINET	1 780 033	1 083 511	1 408 365	1 529 004	5 800 913
00-12-1-251-10101	CORPS D'ADMINISTRATION DU PERSONNEL DU SERVICE ADMINISTRATIF ET TECHNIQUE	1 487 880	1 509 042	1 646 265	1 762 900	6 406 087
00-12-1-253-10101	BATAILLON RECAMP	273 470	257 685	302 900	335 000	1 169 055
00-12-1-M01-10101	BRIGADE D'INFANTERIE (CENTRE)	28 512	23 000	50 000	64 000	165 512

Prévision Depenses par service - En Milliers d'Ariary

Ministère/Institution-Mission-Programme	LFR 2024	LFI 2025	Prév 2026	Prév 2027	Total	
00-12-1-M01-10518	1ER BATAILLON PARACHUTISTE IVATO	1 360 815	1 324 111	1 462 340	1 571 750	5 719 016
00-12-1-M01-20101	BRIGADE D'INFANTERIE (NORD)	30 000	23 000	50 000	64 000	167 000
00-12-1-M01-30101	BRIGADE D'INFANTERIE (CENTRE SUD)	28 512	23 000	50 000	64 000	165 512
00-12-1-M01-40101	BRIGADE D'INFANTERIE (NORD OUEST)	28 512	23 000	50 000	64 000	165 512
00-12-1-M01-50101	BRIGADE D'INFANTERIE (EST)	28 512	23 000	50 000	64 000	165 512
00-12-1-M01-60101	BRIGADE D'INFANTERIE (SUD OUEST)	28 512	23 000	50 000	64 000	165 512
00-12-1-M01-61424	BRIGADE D'INFANTERIE (SUD EST)	28 512	23 000	50 000	64 000	165 512
00-12-1-M01-61905	BRIGADE D'INFANTERIE (OUEST)	28 512	23 000	50 000	64 000	165 512
00-12-1-M02-10101	BRIGADE D'APPUI SPECIALISEE	28 512	23 000	50 000	64 000	165 512
00-12-3-M01-11917	BATAILLON INFANTERIE TSIROANOMANDIDY	976 281	962 046	1 064 300	1 143 850	4 146 477
00-12-3-M01-20101	BATAILLON INFANTERIE ANTSIRANANA	738 000	718 579	799 965	861 365	3 117 909
00-12-3-M01-20919	BATAILLON INFANTERIE VOHIMARINA	520 540	510 542	576 500	624 000	2 231 582
00-12-3-M01-30101	BATAILLON INFANTERIE FIANARANTSOA	1 203 000	1 188 627	1 305 850	1 407 500	5 104 977
00-12-3-M01-31307	BATAILLON INFANTERIE IHOSY	986 280	1 182 173	1 302 500	1 400 000	4 870 953
00-12-3-M01-31623	BATAILLON INFANTERIE MANAKARA	985 280	1 146 219	1 185 000	1 271 500	4 587 999
00-12-3-M01-40101	BATAILLON INFANTERIE MAHAJANGA	1 159 540	1 144 663	1 262 000	1 357 500	4 923 703
00-12-3-M01-40711	BATAILLON INFANTERIE ANTISOHIHY	750 540	740 698	826 700	894 000	3 211 938
00-12-3-M01-41312	BATAILLON INFANTERIE MAINTIRANO	1 149 540	1 107 972	1 216 000	1 304 100	4 777 612
00-12-3-M01-50101	BATAILLON INFANTERIE TOAMASINA	960 781	1 075 698	1 184 000	1 271 000	4 491 479
00-12-3-M01-50302	BATAILLON INFANTERIE AMBATONDRAZAKA	1 034 281	1 018 287	1 124 500	1 206 000	4 383 068
00-12-3-M01-60101	BATAILLON INFANTERIE TOLIARA	1 281 000	1 264 847	1 388 100	1 495 000	5 428 947
00-12-3-M01-61424	BATAILLON INFANTERIE TAOLAGNARO	1 038 282	1 022 750	1 127 800	1 212 500	4 401 332
00-12-3-M01-61905	BATAILLON INFANTERIE MORONDAVA	1 044 231	1 028 490	1 139 700	1 219 300	4 431 721
00-12-3-M02-10101	BATAILLON MEDICAL AMPAHIBE	977 940	1 086 165	1 212 500	1 318 300	4 594 905
00-12-3-M02-10518	CORPS DE PROTECTION CIVILE IVATO	1 028 066	977 746	1 084 800	1 176 500	4 267 112
00-12-3-M02-11615	BATAILLON GENIE MANJAKANDRIANA	1 306 540	1 424 584	1 561 800	1 673 700	5 966 624
00-12-3-M02-50101	CENTRE D'INSTRUCTION ET D'INTERVENTION SPECIALISE BARIKADIMY	937 686	996 830	1 099 000	1 185 500	4 219 016
00-12-A-M01-10101	BATAILLON INFANTERIE ANTANANARIVO	1 731 960	1 713 149	1 875 789	2 010 500	7 331 398
00-12-B-M01-10101	BATAILLON APPUI-FEU AMPAHIBE	2 343 000	2 317 303	2 529 587	2 708 898	9 898 788
105 Armée de l'Air	6 625 113	2 366 221	32 694 160	30 681 302	72 366 796	
00 Budget Général	6 625 113	2 366 221	32 694 160	30 681 302	72 366 796	
00-12-0-P00-00000	CEMAA/CABINET	1 036 657	710 000	994 000	1 118 000	3 858 657
00-12-1-P40-11212	BASE AERIENNE 213 ARIVONIMAMO	891 840	1 104 840	1 247 500	1 398 000	4 642 180
00-12-1-P41-11212	ESCADRON DE TRANSPORT ARIVONIMAMO	47 520	40 000	50 000	60 000	197 520
00-12-1-P42-10518	ESCADRON D'HELICOPTERE IVATO	38 016	50 000	70 000	84 000	242 016
00-12-G-00M-00000	PROJET MULTI SECTORIELS - MDN	4 611 080	461 381	30 332 660	28 021 302	63 426 423
106 Marine Nationale	3 789 850	3 332 092	3 843 200	4 214 200	15 179 342	
00 Budget Général	3 789 850	3 332 092	3 843 200	4 214 200	15 179 342	
00-12-0-T00-00000	CEMMN/CABINET	1 063 705	545 000	895 000	992 000	3 495 705
00-12-1-236-20101	BANA ANTSIRANANA	1 369 390	1 329 000	1 470 700	1 583 500	5 752 590
00-12-1-T01-20101	2EME BATAILLON D'INFANTERIE DE MARINE	972 397	1 458 092	1 477 500	1 638 700	5 546 689
00-12-G-00N-00000	PORT DE LA BASE NAVALE A DIEGO	384 358	0	0	0	384 358

Prévision Dépenses par service - En Milliers d'Ariary

Ministère/Institution-Mission-Programme		LF 2024	LF 2025	Prév 2026	Prév 2027	Total
11	MINISTÈRE DES AFFAIRES ETRANGÈRES	99 222 065	107 023 813	112 986 313	116 619 170	435 851 361
080	COOPERATION ET DEVELOPPEMENT	85 100	103 500	139 150	144 500	472 250
622	Diplomatie économique et partenariat au Développement	85 100	103 500	139 150	144 500	472 250
00	Budget Général	85 100	103 500	139 150	144 500	472 250
00-11-0-E00-00000	DIRECTION GENERALE DU PARTENARIAT AU DEVELOPPEMENT ET DE LA DIASPORA (DGPDD)	23 500	33 500	39 050	41 500	137 550
00-11-0-E10-00000	DIRECTION DE LA PROMOTION DU PARTENARIAT POUR LE DEVELOPPEMENT (DPPD)	21 200	24 000	34 100	35 000	114 300
00-11-0-E20-00000	DIRECTION DE L'EXPANSION ECONOMIQUE (DEE)	21 200	24 000	34 100	35 000	114 300
00-11-0-E30-00000	DIRECTION DE LA DIASPORA ET DES QUESTIONS MIGRATOIRES (DDQM)	19 200	22 000	31 900	33 000	106 100
110	AFFAIRES ETRANGERES	99 136 965	106 920 313	112 847 163	116 474 670	435 379 111
006	Administration et Coordination	78 582 718	88 831 752	91 375 835	94 141 779	352 932 084
00	Budget Général	78 582 718	86 526 752	91 375 835	94 141 779	350 627 084
00-11-0-000-00000	CABINET	137 000	260 000	288 200	314 000	999 200
00-11-0-001-00000	CENTRE D'ETUDES ET D'ANALYSES STRATEGIQUES	12 200	16 000	24 200	25 000	77 400
00-11-0-002-00000	SERVICE DES ETUDES ET DE LA PLANIFICATION	12 500	10 000	13 750	14 800	51 050
00-11-0-010-00000	PERSONNE RESPONSABLE DES MARCHES PUBLICS	12 200	16 000	24 200	25 000	77 400
00-11-0-020-00000	DIRECTION DE LA COMMUNICATION	19 200	26 000	41 800	43 000	130 000
00-11-0-110-00000	DIRECTION DU PROTOCOLE (DP)	21 200	64 000	94 600	98 000	277 800
00-11-0-1C0-00000	DIRECTION DES AFFAIRES JURIDIQUES, CONSULAIRES ET DU CONTENTIEUX	19 200	22 000	31 900	33 000	106 100
00-11-0-1C5-00000	SERVICE DES VISAS	12 500	10 000	13 750	14 800	51 050
00-11-0-1D0-00000	DIRECTION DES AFFAIRES FINANCIERES (DAF)	18 976 499	18 030 262	20 677 598	21 289 700	78 974 059
00-11-0-1D1-00000	SERVICE DE LA PROGRAMMATION BUDGETAIRE	0	10 000	15 000	20 000	45 000
00-11-0-1D2-00000	SERVICE DE L'EXECUTION BUDGETAIRE	0	10 000	15 000	20 000	45 000
00-11-0-1D3-00000	SERVICE DE LA LOGISTIQUE ET DE LA COMPTABILITE-MATIERES	0	20 000	25 000	30 000	75 000
00-11-0-1E0-00000	DIRECTION DES SYSTEMES D'INFORMATION (DSI)	18 200	25 000	40 700	43 000	126 900
00-11-0-820-00000	DIRECTION DES RESSOURCES HUMAINES (DRH)	19 200	26 000	37 400	40 000	122 600
00-11-9-110-00000	PERSONNEL AFFAIRES ETRANGÈRES CENTRAL	4 471 442	4 530 319	4 666 233	4 806 212	18 474 206
00-11-9-840-00000	PERSONNEL DU MAE AMBASSADE WASHINGTON (USA)	2 957 785	3 494 856	3 599 702	3 707 694	13 760 037
00-11-9-841-00000	PERSONNEL DU MAE AMBASSADE OTTAWA (CANADA)	2 633 973	2 660 768	2 740 592	2 822 809	10 858 142
00-11-9-850-00000	PERSONNEL DU MAE AMBASSADE PARIS (FRANCE)	4 206 097	4 674 829	4 815 074	4 959 526	18 655 526
00-11-9-851-00000	PERSONNEL DU MAE AMBASSADE MOSCOU (CEI)	1 782 041	1 467 442	1 511 466	1 556 809	6 317 758
00-11-9-852-00000	PERSONNEL DU MAE AMBASSADE BRUXELLES (BELGIQUE)	3 224 200	3 482 724	3 587 206	3 694 820	13 988 950
00-11-9-853-00000	PERSONNEL DU MAE AMBASSADE ROME (ITALIE)	1 969 488	1 642 983	1 692 273	1 743 040	7 047 784
00-11-9-854-00000	PERSONNEL DU MAE CONSULAT MARSEILLE (FRANCE)	1 860 164	1 636 508	1 685 602	1 736 171	6 918 445
00-11-9-856-00000	PERSONNEL DU MAE REPERMAD GENEVE (OIT)	5 203 728	6 107 019	6 290 230	6 478 937	24 079 914
00-11-9-857-00000	PERSONNEL DU MAE REPERMAD UNESCO PARIS (FRANCE)	2 676 357	3 138 978	3 233 147	3 330 141	12 378 623
00-11-9-858-00000	PERSONNEL DU MAE AMBASSADE LONDRES (ANGLETERRE)	2 025 759	2 741 901	2 824 157	2 908 881	10 500 698
00-11-9-859-00000	PERSONNEL DU MAE AMBASSADE BERLIN	1 661 394	1 683 290	1 733 789	1 785 802	6 864 275
00-11-9-860-00000	PERSONNEL DU MAE AMBASSADE ADDIS ABEBA (ETHIOPIE)	1 591 074	3 601 461	3 709 504	3 820 789	12 722 828
00-11-9-861-00000	PERSONNEL DU MAE AMBASSADE ILE MAURICE	3 313 861	3 274 702	3 372 942	3 474 129	13 435 634
00-11-9-862-00000	PERSONNEL DU MAE AMBASSADE ALGER (ALGERIE)	1 519 348	1 211 971	1 248 331	1 285 780	5 265 430
00-11-9-864-00000	PERSONNEL DU MAE AMBASSADE DAKAR (SENEGAL)	1 307 023	1 420 124	1 462 727	1 506 609	5 696 483
00-11-9-865-00000	PERSONNEL DU MAE AMBASSADE PRETORIA (AFRIQUE DU SUD)	2 133 726	2 658 765	2 738 528	2 820 683	10 351 702
00-11-9-866-00000	PERSONNEL DU MAE CONSULAT ILE DE LA REUNION	1 472 227	1 541 543	1 587 790	1 635 423	6 236 983
00-11-9-868-00000	PERSONNEL DU MAE CONSULAT CAPE TOWN (AFRIQUE DU SUD)	11	0	0	0	11
00-11-9-869-00000	AMBASSADE DE MADAGASCAR RABAT (MAROC)	0	2 740 159	2 822 363	2 907 036	8 469 558
00-11-9-880-00000	PERSONNEL DU MAE AMBASSADE BEIJING (CHINE)	3 173 996	3 195 287	3 291 146	3 389 879	13 050 308
00-11-9-881-00000	PERSONNEL DU MAE AMBASSADE TOKYO (JAPON)	3 130 697	2 126 772	2 190 576	2 256 293	9 704 338
00-11-9-883-00000	PERSONNEL DU MAE AMBASSADE NEW DELHI (INDE)	1 691 059	2 071 501	2 133 646	2 197 655	8 093 861
00-11-9-884-00000	PERSONNEL DU MAE AMBASSADE RIYAD (ARABIE SAOUDITE)	1 841 088	2 568 150	2 645 195	2 724 550	9 778 983
00-11-9-890-00000	PERSONNEL DU MAE REPERMAD NEW YORK (O.N.U)	3 334 062	4 169 019	4 294 088	4 422 911	16 220 080
00-11-F-00F-00000	CENTRE NATIONAL DE FORMATION ADMINISTRATIVE (EX-CFA)	28 000	26 200	30 800	32 000	117 000
00-11-F-00L-00000	ECOLE NATIONALE D'ADMINISTRATION DE MADAGASCAR	114 219	114 219	125 630	126 900	480 968
05	Fonds de Contrevaieur	0	2 305 000	0	0	2 305 000
05-11-0-1D0-00000	DIRECTION DES AFFAIRES FINANCIERES (DAF)/FCV	0	2 305 000	0	0	2 305 000
623	Diplomatie politique et actions extérieures	20 554 247	18 088 561	21 471 328	22 332 891	82 447 027
00	Budget Général	20 554 247	18 088 561	21 471 328	22 332 891	82 447 027

Prévision Depenses par service - En Milliers d'Ariary

Ministère/Institution-Mission-Programme	LF 2024	LFI 2025	Prév 2026	Prév 2027	Total
00-11-0-100-00000 SECRETARIAT GENERAL	64 000	92 000	103 400	112 000	371 400
00-11-0-F00-00000 DIRECTION GENERALE DE LA COOPERATION INTERNATIONALE (DGC)	23 500	33 500	39 050	42 000	138 050
00-11-0-F10-00000 DIRECTION DES RELATIONS MULTILATERALES (DRM)	19 200	22 000	31 900	33 000	106 100
00-11-0-F30-00000 DIRECTION DES RELATIONS BILATERALES	21 200	24 000	34 100	35 000	114 300
00-11-0-F40-00000 DIRECTION DE L'INTEGRATION ET DE LA COOPERATION REGIONALE	19 200	22 000	31 900	33 000	106 100
00-11-4-300-00000 AMBASSADE DE MADAGASCAR PARIS (FRANCE)	759 323	644 327	793 345	811 123	3 008 118
00-11-4-301-00000 AMBASSADE DE MADAGASCAR MOSCOU (CEI)	306 954	266 096	337 650	362 300	1 273 000
00-11-4-302-00000 AMBASSADE DE MADAGASCAR BRUXELLES (BELGIQUE)	219 662	206 674	241 630	252 900	920 866
00-11-4-303-00000 AMBASSADE DE MADAGASCAR ROME (ITALIE)	219 403	209 053	238 053	246 700	913 209
00-11-4-304-00000 AMBASSADE DE MADAGASCAR BERLIN (RFA)	394 298	218 562	249 800	249 800	1 112 460
00-11-4-305-00000 AMBASSADE DE MADAGASCAR LONDRES (ANGLETERRE)	100 994	76 494	84 000	84 000	345 488
00-11-4-400-00000 AMBASSADE DE MADAGASCAR WASHINGTON (USA)	1 904 492	1 394 234	1 421 843	1 526 946	6 247 515
00-11-4-401-00000 AMBASSADE DE MADAGASCAR OTTAWA (CANADA)	216 877	184 049	238 541	254 700	894 167
00-11-4-500-00000 AMBASSADE DE MADAGASCAR ADDIS ABEBA (ETHIOPIE)	99 006	88 521	108 907	115 500	411 934
00-11-4-501-00000 AMBASSADE DE MADAGASCAR ILE MAURICE	340 806	323 451	369 613	389 500	1 423 370
00-11-4-502-00000 AMBASSADE DE MADAGASCAR ALGER (ALGERIE)	1 035 876	607 288	632 916	689 272	2 965 352
00-11-4-503-00000 AMBASSADE DE MADAGASCAR DAKAR (SENEGAL)	126 630	116 689	139 298	151 100	533 717
00-11-4-504-00000 AMBASSADE DE MADAGASCAR PRETORIA (AFRIQUE DU SUD)	134 267	114 267	147 695	160 200	556 429
00-11-4-505-00000 AMBASSADE DE MADAGASCAR RABAT (MAROC)	0	118 000	175 000	183 500	476 500
00-11-4-600-00000 AMBASSADE DE MADAGASCAR BEIJING (CHINE)	264 916	244 306	291 408	307 600	1 108 230
00-11-4-601-00000 AMBASSADE DE MADAGASCAR TOKYO (JAPON)	592 080	573 754	645 157	665 000	2 475 991
00-11-4-603-00000 AMBASSADE DE MADAGASCAR NEW DELHI (INDE)	98 630	90 425	107 774	123 000	419 829
00-11-4-604-00000 AMBASSADE DE MADAGASCAR RIYAD (ARABIE SAOUDITE)	187 766	178 528	206 544	212 100	784 938
00-11-5-300-00000 CONSULAT DE MADAGASCAR MARSEILLE (FRANCE)	56 675	40 253	62 343	68 700	227 971
00-11-5-501-00000 CONSULAT DE MADAGASCAR ILE DE LA REUNION (FRANCE)	205 097	117 863	219 183	234 900	777 043
00-11-6-111-00000 REPRESENTATION DE MADAGASCAR UNESCO PARIS (FRANCE)	363 171	351 273	393 258	411 200	1 518 902
00-11-6-112-00000 REPRESENTATION PERMANENTE DE MADAGASCAR GENEVE(OIT)	112 571	97 714	123 831	130 700	464 816
00-11-6-114-00000 REPRESENTATION PERMANENTE DE MADAGASCAR NEW YORK (ONU)	216 066	207 066	232 785	249 500	905 417
00-11-T-100-BE002 AMBASSADE DE MADAGASCAR BRUXELLES (BELGIQUE)	535 300	481 770	588 830	602 300	2 208 200
00-11-T-100-CA613 AMBASSADE DE MADAGASCAR OTTAWA (CANADA)	232 230	209 007	255 122	267 400	963 759
00-11-T-100-CN010 AMBASSADE DE MADAGASCAR BEIJING (CHINE)	1 565 711	1 425 711	1 722 199	1 753 000	6 466 621
00-11-T-100-DE030 AMBASSADE DE MADAGASCAR BERLIN (ALLEMAGNE)	379 400	341 460	417 000	434 800	1 572 660
00-11-T-100-DZ021 AMBASSADE DE MADAGASCAR ALGER (ALGERIE)	65 290	58 761	71 958	75 900	271 909
00-11-T-100-ET100 AMBASSADE DE MADAGASCAR ADDIS ABEBA (ETHIOPIE)	253 957	228 561	279 352	288 700	1 050 570
00-11-T-100-FR075 AMBASSADE DE MADAGASCAR PARIS (FRANCE)	938 290	844 461	1 032 119	1 090 000	3 904 870
00-11-T-100-GB020 AMBASSADE DE MADAGASCAR LONDRES (ANGLETERRE)	995 281	952 781	1 095 104	1 130 200	4 173 366
00-11-T-100-IN011 AMBASSADE DE MADAGASCAR NEW DELHI (INDE)	442 854	398 568	487 137	497 900	1 826 459
00-11-T-100-IT187 AMBASSADE DE MADAGASCAR ROME (ITALIE)	125 495	113 486	138 044	141 200	518 225
00-11-T-100-JP003 AMBASSADE DE MADAGASCAR TOKYO (JAPON)	296 523	266 871	326 174	331 200	1 220 768
00-11-T-100-MA212 AMBASSADE DE MADAGASCAR RABAT (MAROC)	0	42 000	74 000	85 000	201 000
00-11-T-100-MU001 AMBASSADE DE MADAGASCAR ILE MAURICE (MAURICE)	186 368	167 731	205 004	211 200	770 303
00-11-T-100-RU045 AMBASSADE DE MADAGASCAR MOSCOU (RUSSIE)	722 980	669 480	795 277	820 200	3 007 937
00-11-T-100-SA011 AMBASSADE DE MADAGASCAR RIYAD (ARABIE SAOUDITE)	389 900	350 910	428 890	443 000	1 612 700
00-11-T-100-SN221 AMBASSADE DE MADAGASCAR DAKAR (SENEGAL)	414 995	418 495	456 489	461 400	1 751 379
00-11-T-100-US360 AMBASSADE DE MADAGASCAR WASHINGTON (USA)	1 512 276	1 360 960	1 663 503	1 684 900	6 221 639
00-11-T-100-ZA012 AMBASSADE DE MADAGASCAR PRETORIA (AFRIQUE DU SUD)	148 500	134 933	163 350	176 000	622 783
00-11-T-101-FR075 SERVICE IMMEUBLE GENERAL FOY PARIS (AMBASSADE DE MADAGASCAR PARIS)	55 166	49 649	60 682	63 850	229 347
00-11-T-200-FR013 CONSULAT DE MADAGASCAR MARSEILLE (FRANCE)	358 598	322 738	394 456	409 800	1 485 592
00-11-T-200-FR974 CONSULAT DE MADAGASCAR ILE DE LA REUNION (FRANCE)	534 672	524 672	588 139	608 500	2 255 983
00-11-T-300-CH022 REPRESENTATION PERMANENTE DE MADAGASCAR GENEVE (OIT)	454 684	409 216	500 151	539 000	1 903 051
00-11-T-300-FR075 REPRESENTATION PERMANENTE DE MADAGASCAR UNESCO PARIS (FRANCE)	429 640	386 676	472 603	486 800	1 775 719
00-11-T-300-US518 REPRESENTATION PERMANENTE DE MADAGASCAR NEW YORK (ONU)	1 413 477	1 267 277	1 554 821	1 595 400	5 830 975

Prévision Depenses par service - En Milliers d'Ariary

Ministère/Institution-Mission-Programme		LF 2024	LFI 2025	Prév 2026	Prév 2027	Total
16	MINISTÈRE DE LA JUSTICE	199 657 481	219 873 085	268 088 828	295 770 420	983 389 814
160	JUSTICE	198 905 910	219 067 664	266 565 767	293 942 747	978 482 088
012	Administration et Coordination	156 377 768	172 121 670	190 653 110	201 570 020	720 722 568
00	Budget Général	156 377 768	172 121 670	190 653 110	201 570 020	720 722 568
00-16-0-000-00000	CABINET	300 700	288 700	547 390	656 868	1 793 658
00-16-0-020-00000	PERSONNE RESPONSABLE DES MARCHES PUBLICS	596 730	452 926	860 235	1 032 282	2 942 173
00-16-0-060-00000	CELLULE D'AUDIT INTERNE	53 160	53 160	100 604	120 725	327 649
00-16-0-100-00000	SECRETARIAT GENERAL	79 448	85 448	160 951	193 141	518 988
00-16-0-400-00000	DIRECTION GENERALE DES PROGRAMMES ET DES RESSOURCES	113 800	113 800	214 820	257 784	700 204
00-16-0-410-00000	DIRECTION DES AFFAIRES FINANCIERES ET PATRIMONIALES	4 467 891	3 860 813	7 314 070	8 776 883	24 419 657
00-16-0-414-00000	SERVICE DE LA GESTION DU PATRIMOINE IMMOBILIER	24 910	24 910	47 329	56 795	153 944
00-16-0-417-00000	SERVICE FINANCIER DES FRAIS DE JUSTICE PENALE ET ASSIMILES	60 050	60 050	114 095	136 914	371 109
00-16-0-420-00000	DIRECTION DES PROGRAMMES ET DU SUIVI - EVALUATION	57 800	61 800	116 700	140 040	376 340
00-16-0-422-00000	SERVICE DES ÉTUDES ET DU SUIVI DES PROJETS	25 300	25 300	48 070	57 684	156 354
00-16-0-450-00000	DIRECTION DES RESSOURCES HUMAINES	6 739 311	6 719 315	9 155 935	10 987 122	33 601 683
00-16-0-480-00000	DIRECTION DES SYSTEMES D'INFORMATION	341 700	325 056	617 006	740 407	2 024 169
00-16-0-490-00000	DIRECTION DE LA COMMUNICATION	68 040	68 040	128 976	154 771	419 827
00-16-9-110-00000	PERSONNEL JUSTICE CENTRAL	136 837 913	141 367 808	145 608 842	149 977 100	573 791 663
00-16-G-016-00000	PROJET JUSTICE	2 792 878	2 680 588	0	0	5 473 466
00-16-G-017-00000	PROGRAMME D'APPUI AU SECTEUR PENITENTIAIRE/COVID-19	1 201 490	6 895 786	0	0	8 097 276
00-16-G-018-00000	PROJET DE RENFORCEMENT DES CAPACITES INSTITUTIONNELLES POUR LA PROMOTION DE L'ETAT DE DROIT (RCIPED)	2 616 647	1 000	0	0	2 617 647
00-16-G-019-00000	PAJMA II /FANARENANA II	0	9 037 170	25 618 087	28 281 504	62 936 761
111	Administration judiciaire	10 720 111	11 210 314	17 589 685	21 458 818	60 978 928
00	Budget Général	10 630 218	11 111 721	17 491 092	21 360 225	60 593 256
00-16-0-030-00000	COUR SUPREME ANTANANARIVO	112 300	138 300	261 190	313 428	825 218
00-16-0-033-00000	COUR DE CASSATION ANTANANARIVO	100 200	118 600	223 360	268 032	710 192
00-16-0-300-00000	DIRECTION GENERALE DES AFFAIRES JUDICIAIRES, DES ETUDES ET DES REFORMES	1 324 446	1 190 900	2 144 853	2 573 824	7 234 023
00-16-0-310-00000	DIRECTION DE L'ADMINISTRATION DES JURIDICTIONS	2 836 191	3 639 252	3 910 963	5 064 069	15 450 475
00-16-0-370-00000	DIRECTION DES DROITS HUMAINS ET DES RELATIONS INTERNATIONALES	51 535	54 535	103 050	123 660	332 780
00-16-0-380-00000	DIRECTION DES GREFFES JUDICIAIRES	55 665	58 865	111 151	133 381	359 062
00-16-0-390-00000	DIRECTION DES ÉTUDES ET DES RÉFORMES LÉGISLATIVES	78 412	78 412	148 085	177 704	482 613
00-16-1-040-10101	COUR D'APPEL ANTANANARIVO	134 888	128 388	242 257	290 708	796 241
00-16-1-040-20101	COUR D'APPEL ANTSIRANANA	99 543	107 843	203 594	244 313	655 293
00-16-1-040-30101	COUR D'APPEL FIANARANTSOA	117 193	118 393	223 638	268 365	727 589
00-16-1-040-40101	COUR D'APPEL MAHAJANGA	101 889	97 689	184 301	221 161	605 040
00-16-1-040-50101	COUR D'APPEL TOAMASINA	102 398	97 598	184 316	221 179	605 491
00-16-1-040-60101	COUR D'APPEL TOLIARA	104 498	100 298	189 486	227 383	621 665
00-16-3-050-10101	TRIBUNAL PREMIERE INSTANCE ANTANANARIVO	182 278	175 478	332 268	398 721	1 088 745
00-16-3-050-10301	TRIBUNAL PREMIERE INSTANCE ANTANANARIVO AVARADRANO	27 500	27 500	51 650	61 980	168 630
00-16-3-050-10402	TRIBUNAL PREMIERE INSTANCE AMBATOLAMPY	59 097	56 197	106 120	127 344	348 758
00-16-3-050-10803	TRIBUNAL PREMIERE INSTANCE ANKAZOBE	55 522	53 812	101 588	121 906	332 828
00-16-3-050-11001	TRIBUNAL PREMIERE INSTANCE ANTSIRABE	108 548	103 748	196 312	235 575	644 183
00-16-3-050-11212	TRIBUNAL PREMIERE INSTANCE ARIVONIMAMO	55 200	53 400	100 650	120 780	330 030
00-16-3-050-11707	TRIBUNAL PREMIERE INSTANCE MIARINARIVO	58 360	61 900	116 800	140 160	377 220
00-16-3-050-11917	TRIBUNAL PREMIERE INSTANCE TSIROANOMANDIDY	55 622	52 722	99 518	119 422	327 284
00-16-3-050-20101	TRIBUNAL PREMIERE INSTANCE ANTSIRANANA	109 128	127 328	240 943	289 131	766 530
00-16-3-050-20302	TRIBUNAL PREMIERE INSTANCE AMBANJA	59 425	57 225	107 918	129 502	354 070
00-16-3-050-20404	TRIBUNAL PREMIERE INSTANCE AMBLOBE	26 500	26 500	49 950	59 940	162 890
00-16-3-050-20606	TRIBUNAL PREMIERE INSTANCE ANTALAHA	86 672	81 472	154 142	184 970	507 256
00-16-3-050-20705	TRIBUNAL PREMIERE INSTANCE NOSY BE	48 029	45 729	86 395	103 674	283 827
00-16-3-050-20824	TRIBUNAL PREMIERE INSTANCE SAMBAVA	26 500	26 500	49 950	59 940	162 890
00-16-3-050-30101	TRIBUNAL PREMIERE INSTANCE FIANARANTSOA	104 108	107 908	204 053	244 863	660 932
00-16-3-050-30606	TRIBUNAL PREMIERE INSTANCE AMBOSITRA	54 800	52 700	99 330	119 196	326 026
00-16-3-050-30914	TRIBUNAL PREMIERE INSTANCE FARAFANGANA	60 822	58 122	109 777	131 732	360 453
00-16-3-050-31007	TRIBUNAL PREMIERE INSTANCE IKONGO	42 972	41 372	77 952	93 542	255 838
00-16-3-050-31307	TRIBUNAL PREMIERE INSTANCE IHOSY	65 200	69 020	130 328	156 394	420 942
00-16-3-050-31623	TRIBUNAL PREMIERE INSTANCE MANAKARA	62 100	59 300	111 860	134 232	367 492
00-16-3-050-31715	TRIBUNAL PREMIERE INSTANCE MANANJARY	67 997	64 797	122 461	146 954	402 209

Prévision Depenses par service - En Milliers d'Ariary

Ministère/Institution-Mission-Programme		LF 2024	LFI 2025	Prév 2026	Prév 2027	Total
00-16-3-050-32024	TRIBUNAL PREMIERE INSTANCE VANGAINDRANO	38 195	36 495	69 017	82 821	226 528
00-16-3-050-40101	TRIBUNAL PREMIERE INSTANCE MAHAJANGA	128 418	122 418	231 460	277 752	760 048
00-16-3-050-40504	TRIBUNAL PREMIERE INSTANCE ANALALAVA	44 422	56 945	107 476	128 972	337 815
00-16-3-050-40711	TRIBUNAL PREMIERE INSTANCE ANTSOHIHY	52 747	50 747	95 765	114 918	314 177
00-16-3-050-41004	TRIBUNAL PREMIERE INSTANCE BESALAMPY	26 500	26 500	49 950	59 940	162 890
00-16-3-050-41210	TRIBUNAL PREMIERE INSTANCE MAEVATANANA	57 334	55 134	103 773	124 528	340 769
00-16-3-050-41312	TRIBUNAL PREMIERE INSTANCE MAINTIRANO	57 650	55 250	104 255	125 106	342 261
00-16-3-050-41405	TRIBUNAL PREMIERE INSTANCE MAMPIKONY	42 522	48 222	90 967	109 160	290 871
00-16-3-050-41518	TRIBUNAL PREMIERE INSTANCE MANDRITSARA	50 622	55 422	104 647	125 576	336 267
00-16-3-050-41910	TRIBUNAL PREMIERE INSTANCE BORIZINY	43 997	42 297	79 554	95 465	261 313
00-16-3-050-50101	TRIBUNAL PREMIERE INSTANCE TOAMASINA	112 350	107 550	203 200	243 840	666 940
00-16-3-050-50302	TRIBUNAL PREMIERE INSTANCE AMBATONDRAZAKA	78 147	73 847	139 655	167 586	459 235
00-16-3-050-50905	TRIBUNAL PREMIERE INSTANCE FENERIVE-EST	54 170	52 070	98 609	118 331	323 180
00-16-3-050-51206	TRIBUNAL PREMIERE INSTANCE MAROANTSETRA	49 572	47 572	89 732	107 678	294 554
00-16-3-050-51417	TRIBUNAL PREMIERE INSTANCE MORAMANGA	57 922	59 522	112 438	134 926	364 808
00-16-3-050-51501	TRIBUNAL PREMIERE INSTANCE SAINTE MARIE	26 500	29 170	54 983	65 980	176 633
00-16-3-050-51716	TRIBUNAL PREMIERE INSTANCE VATOMANDRY	54 547	52 047	98 235	117 882	322 711
00-16-3-050-60101	TRIBUNAL PREMIERE INSTANCE TOLIARA	99 548	95 748	180 841	217 009	593 146
00-16-3-050-60406	TRIBUNAL PREMIERE INSTANCE AMBOVOMBE	57 747	59 047	111 535	133 842	362 171
00-16-3-050-60502	TRIBUNAL PREMIERE INSTANCE AMPANIHY	55 650	53 550	100 945	121 134	331 279
00-16-3-050-60602	TRIBUNAL PREMIERE INSTANCE ANKAZOABO	53 775	54 575	102 433	122 920	333 703
00-16-3-050-60807	TRIBUNAL PREMIERE INSTANCE BELO SUR TSIRIBIHINA	26 500	26 500	49 950	59 940	162 890
00-16-3-050-61308	TRIBUNAL PREMIERE INSTANCE BETROKA	47 622	45 422	85 647	102 776	281 467
00-16-3-050-61424	TRIBUNAL PREMIERE INSTANCE TOLAGNARO	57 672	55 612	105 008	126 009	344 301
00-16-3-050-61713	TRIBUNAL PREMIERE INSTANCE MIANDRIVAZO	52 700	50 900	95 900	115 080	314 580
00-16-3-050-61806	TRIBUNAL PREMIERE INSTANCE MOROMBE	48 150	46 150	86 695	104 034	285 029
00-16-3-050-61905	TRIBUNAL PREMIERE INSTANCE MORONDAVA	67 272	64 172	121 272	145 526	398 242
00-16-F-00S-00000	ECOLE NATIONALE DE LA MAGISTRATURE ET DES GREFFES (ENMG)	2 438 541	2 257 024	3 836 941	4 604 329	13 136 835
00-16-G-01A-00000	OPERATION DE JUGEMENT SUPPLETIF DE NAISSANCE	13 888	10	0	0	13 898
02	Compte particulier du Trésor	89 893	98 593	98 593	98 593	385 672
02-16-0-033-00000	COUR DE CASSATION ANTANANARIVO	7 640	10 000	10 000	10 000	37 640
02-16-1-040-10101	COUR D'APPEL ANTANANARIVO	7 350	7 350	7 350	7 350	29 400
02-16-1-040-20101	COUR D'APPEL ANTSIRANANA	3 640	3 640	3 640	3 640	14 560
02-16-1-040-30101	COUR D'APPEL FIANARANTSOA	3 640	3 640	3 640	3 640	14 560
02-16-1-040-40101	COUR D'APPEL MAHAJANGA	3 590	3 640	3 640	3 640	14 510
02-16-1-040-50101	COUR D'APPEL TOAMASINA	3 640	3 640	3 640	3 640	14 560
02-16-1-040-60101	COUR D'APPEL TOLIARA	3 640	3 640	3 640	3 640	14 560
02-16-3-050-10101	TRIBUNAL PREMIERE INSTANCE ANTANANARIVO	7 350	7 350	7 350	7 350	29 400
02-16-3-050-10803	TRIBUNAL PREMIERE INSTANCE ANKAZOBE	2 621	2 623	2 623	2 623	10 490
02-16-3-050-11001	TRIBUNAL PREMIERE INSTANCE ANTSIRABE	10 100	7 350	7 350	7 350	32 150
02-16-3-050-11212	TRIBUNAL PREMIERE INSTANCE ARIVONIMAMO	2 650	3 640	3 640	3 640	13 570
02-16-3-050-11707	TRIBUNAL PREMIERE INSTANCE MIARINARIVO	4 000	6 623	6 623	6 623	23 869
02-16-3-050-20101	TRIBUNAL PREMIERE INSTANCE ANTSIRANANA	2 940	3 640	3 640	3 640	13 860
02-16-3-050-20705	TRIBUNAL PREMIERE INSTANCE NOSY BE	2 625	7 350	7 350	7 350	24 675
02-16-3-050-30101	TRIBUNAL PREMIERE INSTANCE FIANARANTSOA	3 640	3 640	3 640	3 640	14 560
02-16-3-050-30606	TRIBUNAL PREMIERE INSTANCE AMBOSITRA	3 644	3 644	3 644	3 644	14 576
02-16-3-050-41210	TRIBUNAL PREMIERE INSTANCE MAEVATANANA	3 640	3 640	3 640	3 640	14 560
02-16-3-050-50302	TRIBUNAL PREMIERE INSTANCE AMBATONDRAZAKA	2 623	2 623	2 623	2 623	10 492
02-16-4-401-40101	TRIBUNAL PREMIERE INSTANCE MAHAJANGA	3 640	3 640	3 640	3 640	14 560
02-16-4-501-50101	TRIBUNAL PREMIERE INSTANCE TOAMASINA	3 640	3 640	3 640	3 640	14 560
02-16-4-601-60101	TRIBUNAL PREMIERE INSTANCE TOLIARA	3 640	3 640	3 640	3 640	14 560
112	Administration pénitentiaire	26 418 230	30 389 765	50 100 386	61 016 776	167 925 157
00	Budget Général	26 418 230	30 389 765	50 100 386	61 016 776	167 925 157
00-16-0-500-00000	DIRECTION GENERALE DE L'ADMINISTRATION PENITENTIAIRE	1 750 245	1 643 245	3 116 566	3 739 879	10 249 935
00-16-0-510-00000	DIRECTION DE L'ADMINISTRATION PENITENTIAIRE	35 767	35 767	67 316	80 779	219 629
00-16-0-517-00000	SERVICE DU PERSONNEL PENITENTIAIRE	22 850	25 850	48 636	58 363	155 699
00-16-0-518-00000	SERVICE FINANCIER ET LOGISTIQUE PENITENTIAIRE	424 744	282 744	535 213	642 256	1 884 957
00-16-0-520-00000	DIRECTION DE L'HUMANISATION DE LA DETENTION ET DE LA PREPARATION A LA	2 001 319	8 852 298	9 562 851	12 371 736	32 788 204

Prévision Depenses par service - En Milliers d'Ariary

Ministère/Institution-Mission-Programme		LFR 2024	LFI 2025	Prév 2026	Prév 2027	Total
	REINSERTION SOCIALE					
00-16-0-530-00000	DIRECTION DE LA SECURITE DES ETABLISSEMENTS PENITENTIAIRES	98 224	98 224	185 985	223 182	605 615
00-16-0-540-00000	DIRECTION DES REFORMES PENITENTIAIRES	51 450	51 450	97 114	116 536	316 550
00-16-0-541-00000	SERVICE DE LA REFORME PENITENTIAIRE	109 853	113 853	215 922	259 107	698 735
00-16-0-550-00000	DIRECTION DES PROGRAMMES ET DES RESSOURCES PENITENTIAIRES	1 529 204	1 257 474	2 386 640	2 863 967	8 037 285
00-16-0-554-00000	SERVICE DE COORDINATION DES RELATIONS INSTITUTIONNELLES ET PARTENARIATS	16 383	16 383	30 728	36 874	100 368
00-16-0-560-00000	DIRECTION DE LA PROMOTION DE LA PRODUCTIVITE DES CAMPS PENAUX	279 156	264 856	502 586	603 103	1 649 701
00-16-2-550-10101	DIRECTION REGIONALE DE L'ADMINISTRATION PENITENTIAIRE ANALAMANGA	2 621 367	2 182 392	4 145 841	4 975 008	13 924 608
00-16-2-550-11001	DIRECTION REGIONALE DE L'ADMINISTRATION PENITENTIAIRE VAKINANKARATRA	988 403	813 403	1 544 825	1 853 791	5 200 422
00-16-2-550-11707	DIRECTION REGIONALE DE L'ADMINISTRATION PENITENTIAIRE ITASY	568 517	469 517	891 522	1 069 827	2 999 383
00-16-2-550-11917	DIRECTION REGIONALE DE L'ADMINISTRATION PENITENTIAIRE BONGOLAVA	389 921	348 921	662 750	795 301	2 196 893
00-16-2-550-20101	DIRECTION REGIONALE DE L'ADMINISTRATION PENITENTIAIRE DIANA	1 169 451	1 064 451	2 021 817	2 426 179	6 681 898
00-16-2-550-20824	DIRECTION REGIONALE DE L'ADMINISTRATION PENITENTIAIRE SAVA	1 146 688	941 688	1 788 567	2 146 280	6 023 223
00-16-2-550-30101	DIRECTION REGIONALE DE L'ADMINISTRATION PENITENTIAIRE HAUTE MATSIATRA	612 656	558 656	1 060 807	1 272 969	3 505 088
00-16-2-550-30606	DIRECTION REGIONALE DE L'ADMINISTRATION PENITENTIAIRE AMORONI MANIA	347 335	329 335	625 176	750 212	2 052 058
00-16-2-550-30914	DIRECTION REGIONALE DE L'ADMINISTRATION PENITENTIAIRE ATSIMO ATSINANANA	527 784	491 784	933 830	1 120 596	3 073 994
00-16-2-550-31307	DIRECTION REGIONALE DE L'ADMINISTRATION PENITENTIAIRE IHOROMBE	293 003	296 103	562 396	674 875	1 826 377
00-16-2-550-31623	DIRECTION REGIONALE DE L'ADMINISTRATION PENITENTIAIRE VATOVAVY FITOVINANY	966 862	968 262	1 839 138	2 206 966	5 981 228
00-16-2-550-40101	DIRECTION REGIONALE DE L'ADMINISTRATION PENITENTIAIRE BOENY	1 324 715	1 075 715	2 043 219	2 451 862	6 895 511
00-16-2-550-40711	DIRECTION REGIONALE DE L'ADMINISTRATION PENITENTIAIRE SOFIA	1 117 516	941 016	1 787 370	2 144 843	5 990 745
00-16-2-550-41210	DIRECTION REGIONALE DE L'ADMINISTRATION PENITENTIAIRE BETSIBOKA	293 935	290 935	552 577	663 093	1 800 540
00-16-2-550-41312	DIRECTION REGIONALE DE L'ADMINISTRATION PENITENTIAIRE MELAKY	294 751	294 751	559 467	671 360	1 820 329
00-16-2-550-50101	DIRECTION REGIONALE DE L'ADMINISTRATION PENITENTIAIRE ATSINANANA	1 140 276	980 276	1 861 885	2 234 261	6 216 698
00-16-2-550-50302	DIRECTION REGIONALE DE L'ADMINISTRATION PENITENTIAIRE ALAOTRA-MANGORO	1 034 796	916 796	1 741 352	2 089 622	5 782 566
00-16-2-550-50905	DIRECTION REGIONALE DE L'ADMINISTRATION PENITENTIAIRE ANALANJIROFO	686 350	655 350	1 244 765	1 493 718	4 080 183
00-16-2-550-60101	DIRECTION REGIONALE DE L'ADMINISTRATION PENITENTIAIRE ATSIMO ANDREFANA	863 487	787 317	1 495 263	1 794 316	4 940 383
00-16-2-550-60406	DIRECTION REGIONALE DE L'ADMINISTRATION PENITENTIAIRE ANDROY	495 400	484 400	920 160	1 104 192	3 004 152
00-16-2-550-61424	DIRECTION REGIONALE DE L'ADMINISTRATION PENITENTIAIRE ANOSY	673 852	571 052	1 084 438	1 301 326	3 630 668
00-16-2-550-61905	DIRECTION REGIONALE DE L'ADMINISTRATION PENITENTIAIRE MENABE	600 362	494 362	938 727	1 126 472	3 159 923
00-16-F-030-00000	ECOLE NATIONALE DE L'ADMINISTRATION PENITENTIAIRE (ENAP) ANTETEZAMBARO TOAMASINA	1 941 608	1 791 139	3 044 937	3 653 925	10 431 609
127	Promotion de l'intégrité	405 710	405 710	765 057	918 068	2 494 545
00	Budget Général	405 710	405 710	765 057	918 068	2 494 545
00-16-0-050-00000	CHAÎNE SPECIALE DE LUTTE CONTRE LE TRAFIC DE BOIS DE ROSE ET/OU DE BOIS D'EBENE	50 820	50 820	95 344	114 413	311 397
00-16-0-200-00000	BUREAU DE COORDINATION DU CONTRÔLE DES JURIDICTIONS ET DES ETABLISSEMENTS PENITENTIAIRES	193 700	193 700	366 910	440 292	1 194 602
00-16-0-210-00000	DIRECTION DE LA PROMOTION DE L'INTEGRITE	61 730	61 730	114 801	137 761	376 022
00-16-0-220-00000	DIRECTION DE L'INSPECTION DES JURIDICTIONS	49 730	49 730	94 001	112 801	306 262
00-16-0-230-00000	DIRECTION DE L'INSPECTION PENITENTIAIRE	49 730	49 730	94 001	112 801	306 262
140	Répression des actes de corruption	4 605 668	4 545 932	6 715 574	8 088 719	23 955 893
00	Budget Général	4 599 318	4 538 582	6 708 224	8 081 369	23 927 493
00-16-0-900-00000	DIRECTION DE COORDINATION NATIONALE DES POLES ANTI-CORRUPTION	3 953 657	3 895 421	5 496 300	6 627 060	19 972 438
00-16-0-910-00000	DIRECTION ADMINISTRATIVE ET FINANCIERE	471 885	481 385	904 550	1 085 460	2 943 280
00-16-0-920-00000	DIRECTION DU SYSTEM D'INFORMATION ET SUIVI-EVALUATION	173 776	161 776	307 374	368 849	1 011 775
02	Compte particulier du Trésor	6 350	7 350	7 350	7 350	28 400
02-16-0-900-00000	Direction de Coordination Nationale des Poles Anti-Corruption	6 350	7 350	7 350	7 350	28 400
143	Justice Administrative	378 423	394 273	741 955	890 346	2 404 997
00	Budget Général	378 423	394 273	741 955	890 346	2 404 997
00-16-0-032-00000	CONSEIL DE L'ETAT ANTANANARIVO	78 700	82 300	154 990	185 988	501 978
00-16-1-060-10101	TRIBUNAL ADMINISTRATIF ANTANANARIVO	50 800	50 800	95 380	114 456	311 436
00-16-1-060-20101	TRIBUNAL ADMINISTRATIF ANTSIRANANA	44 400	56 650	106 435	127 722	335 207
00-16-1-060-30101	TRIBUNAL ADMINISTRATIF FIANARANTSOA	44 991	44 991	84 665	101 598	276 245
00-16-1-060-40101	TRIBUNAL ADMINISTRATIF MAHAJANGA	52 741	52 741	99 390	119 268	324 140
00-16-1-060-50101	TRIBUNAL ADMINISTRATIF TOAMASINA	60 150	60 150	113 295	135 954	369 549
00-16-1-060-60101	TRIBUNAL ADMINISTRATIF TOLIARA	46 641	46 641	87 800	105 360	286 442
161	JUSTICE FINANCIERE	751 571	805 421	1 523 061	1 827 673	4 907 726

Prévision Depenses par service - En Milliers d'Ariary

Ministère/Institution-Mission-Programme		LFR 2024	LFI 2025	Prév 2026	Prév 2027	Total
141	Contrôle externe des finances publiques et assistance aux pouvoirs publics	403 838	394 838	748 392	898 070	2 445 138
00	Budget Général	403 838	394 838	748 392	898 070	2 445 138
	00-16-0-001-00000 COMMISSION DE CONTRÔLE DU FINANCEMENT DE LA VIE POLITIQUE (CCFVP)	91 600	91 600	173 640	208 368	565 208
	00-16-0-031-00000 COUR DES COMPTES ANTANANARIVO	312 238	303 238	574 752	689 702	1 879 930
142	Contrôle des finances locales et assistance aux CTD	347 733	410 583	774 669	929 603	2 462 588
00	Budget Général	347 733	410 583	774 669	929 603	2 462 588
	00-16-1-070-10101 TRIBUNAL FINANCIER ANTANANARIVO	55 200	55 200	103 681	124 417	338 498
	00-16-1-070-20101 TRIBUNAL FINANCIER ANTSIRANANA	66 174	76 174	144 011	172 813	459 172
	00-16-1-070-30101 TRIBUNAL FINANCIER FIANARANTSOA	57 097	64 097	121 064	145 277	387 535
	00-16-1-070-40101 TRIBUNAL FINANCIER MAHAJANGA	56 462	66 462	125 558	150 670	399 152
	00-16-1-070-50101 TRIBUNAL FINANCIER TOAMASINA	58 500	84 350	158 905	190 686	492 441
	00-16-1-070-60101 TRIBUNAL FINANCIER TOLIARA	54 300	64 300	121 450	145 740	385 790

Prévision Depenses par service - En Milliers d'Ariary

Ministère/Institution-Mission-Programme		LF 2024	LFI 2025	Prév 2026	Prév 2027	Total
14	MINISTÈRE DE L'INTÉRIEUR	150 249 530	147 997 219	191 205 869	220 016 054	709 468 672
140	ADMINISTRATION DU TERRITOIRE	108 389 661	107 727 689	149 728 253	177 294 107	543 139 710
075	Administration et Coordination	61 384 145	29 556 298	56 165 440	63 426 799	210 532 682
00	Budget Général	61 384 145	29 556 298	56 165 440	63 426 799	210 532 682
00-14-0-000-00000	CABINET	89 829	81 816	150 112	180 134	501 891
00-14-0-010-00000	PERSONNE RESPONSABLE DES MARCHES PUBLICS (PRMP)	106 910	96 759	180 872	217 046	601 587
00-14-0-011-00000	UNITE DE GESTION DE LA PASSATION DE MARCHE (UGPM)	3 600	3 240	6 156	7 387	20 383
00-14-0-030-00000	DIRECTION DE LA COMMUNICATION	50 937	45 843	87 103	104 524	288 407
00-14-0-031-00000	SERVICE DE LA COMMUNICATION INTERNE	3 600	3 240	6 156	7 387	20 383
00-14-0-032-00000	SERVICE DE LA COMMUNICATION EXTERNE	3 600	3 240	6 156	7 387	20 383
00-14-0-090-00000	DIRECTION DE LA CELLULE ANTI-CORRUPTION	42 950	38 655	73 445	88 134	243 184
00-14-0-091-00000	SERVICE EDUCATION ET PREVENTION	3 600	3 240	6 156	7 387	20 383
00-14-0-092-00000	SERVICE DE LA DETECTION ET DE L'ANALYSE DES RISQUES DE CORRUPTION	3 600	3 240	6 156	7 387	20 383
00-14-0-100-00000	SECRETARIAT GENERAL (SG)	87 371	89 478	170 009	204 011	550 869
00-14-0-110-00000	DIRECTION DE LA CELLULE ENVIRONNEMENTALE	21 000	33 300	63 270	75 924	193 494
00-14-0-400-00000	DIRECTION GENERALE DE L'INTERIEUR	107 020	96 318	183 004	219 605	605 947
00-14-0-410-00000	DIRECTION DES AFFAIRES FINANCIERES	4 009 268	2 263 734	9 751 303	12 247 301	28 271 606
00-14-0-413-00000	SERVICE DE LA PROGRAMMATION BUDGETAIRE	49 724	54 254	103 083	123 700	330 761
00-14-0-414-00000	SERVICE DE LA GESTION FINANCIERE	39 030	37 287	70 845	85 014	232 176
00-14-0-420-00000	DIRECTION DES RESSOURCES HUMAINES	267 596	260 162	455 656	546 786	1 530 200
00-14-0-423-00000	SERVICE DU RECRUTEMENT ET DES AFFAIRES DISCIPLINAIRES	3 600	3 240	6 156	7 387	20 383
00-14-0-424-00000	SERVICE DES AFFAIRES SOCIALES	3 600	3 240	6 156	7 387	20 383
00-14-0-425-00000	SERVICE MEDICAL	3 600	3 240	6 156	7 387	20 383
00-14-0-427-00000	SERVICE DU PERSONNEL	3 600	3 240	6 156	7 387	20 383
00-14-0-440-00000	DIRECTION D'APPUI TECHNIQUE , DE LA LOGISTIQUE ET DU PATRIMOINE	139 050	125 145	237 776	285 332	787 303
00-14-0-441-00000	SERVICE DES ETUDES , DU SUIVI ET DU CONTRÔLE TECHNIQUES	3 600	3 240	6 156	7 387	20 383
00-14-0-442-00000	SERVICE CENTRAL DE LA LOGISTIQUE ET DE LA MAINTENANCE	3 600	3 240	6 156	7 387	20 383
00-14-0-443-00000	SERVICE DU PATRIMOINE IMMOBILIER	3 600	3 240	6 156	7 387	20 383
00-14-0-800-00000	UNITE DE COORDINATION GENERALE DES PROJETS ET DES PARTENARIATS	76 477	68 827	130 772	156 928	433 004
00-14-0-810-00000	DIRECTION DES ETUDES ET DE SUIVI DES PROJETS ET PARTENARIATS	47 550	42 794	81 309	97 571	269 224
00-14-0-811-00000	SERVICE DES ETUDES ET DE CONCEPTION	3 600	3 240	6 156	7 387	20 383
00-14-0-812-00000	SERVICE DU SUIVI DES PROJETS ET PARTENARIATS	3 600	3 240	6 156	7 387	20 383
00-14-0-820-00000	DIRECTION DES OPERATIONS	47 550	42 794	81 309	97 571	269 224
00-14-0-821-00000	SERVICE DES RELATIONS AVEC LES PARTENARIATS TECHNIQUES ET FINANCIERS	3 600	3 240	6 156	7 387	20 383
00-14-0-822-00000	SERVICE DES OPERATIONS	3 600	3 240	6 156	7 387	20 383
00-14-F-00F-00000	CENTRE NATIONAL DE FORMATION ADMINISTRATIVE(EX-CFA)	95 000	95 000	161 500	193 800	545 300
00-14-F-00L-00000	ECOLE NATIONALE D'ADMINISTRATION DE MADAGASCAR	70 000	70 000	119 000	142 800	401 800
00-14-G-00P-00000	AMELIORATION DE LA GOUVERNANCE DANS LES DOMAINES CIBLES	5	10	0	0	15
00-14-G-0B3-00000	AMELIORER LA GESTION DES MIGRATIONS INTERNES DANS LE CONTEXTE DU CHANGEMENT CLIMATIQUE DANS LES COMMUNAUTES D'ACCUEIL AU NORD DE MADAGASCAR (ProMIC)	1 729 612	4 423 364	2 654 018	0	8 806 994
00-14-G-0BA-00000	ACQUISITION DE 36000 VELOS POUR LES PRESIDENTS DES FOKONTANY	0	461 381	5 484 145	5 248 330	11 193 856
00-17-F-04Z-00000	BUREAU NATIONAL DE GESTION DES RISQUES ET DES CATASTROPHES (BNGRC)	19 221 926	19 040 407	32 368 692	38 842 431	109 473 456
00-17-F-052-00000	CENTRE NATIONAL D'ETAT CIVIL ET DE L'IDENTITE	2 100 000	2 035 130	3 459 721	4 151 665	11 746 516
00-17-G-00X-00000	AIDE EN CAS DE CATASTROPHE	16 463 870	1 000	0	0	16 464 870
00-17-G-00Y-00000	SECURITE ALIMENTAIRE ET VULNERABILITE AUX CHOCS	16 463 870	1 000	0	0	16 464 870
133	Administration Territoriale	46 337 721	77 558 682	92 398 663	112 470 330	328 765 396
00	Budget Général	46 337 721	64 280 182	79 120 163	99 191 830	288 929 896
00-14-0-300-00000	DIRECTION GENERALE DE L'ADMINISTRATION DU TERRITOIRE	71 900	4 327 777	1 888 621	2 438 988	8 727 286
00-14-0-310-00000	DIRECTION DE L'ADMINISTRATION DU TERRITOIRE	1 254 306	1 128 874	2 144 860	2 573 832	7 101 872
00-14-0-311-00000	SERVICE D'APPUI AUX CIRCONSCRIPTIONS ADMINISTRATIVES	3 600	3 240	6 156	7 387	20 383
00-14-0-312-00000	SERVICE DES AFFAIRES GENERALES	3 600	3 240	6 156	7 387	20 383
00-14-0-313-00000	SERVICE DES GROUPEMENTS ET ASSOCIATIONS	3 600	3 240	6 156	7 387	20 383
00-14-0-340-00000	DIRECTION DE L'IMMIGRATION ET EMIGRATION	94 253	95 391	178 114	213 737	581 495
00-14-0-346-00000	SERVICE DES TITRES DE VOYAGE ET DE SEJOUR	3 600	3 240	6 156	7 387	20 383
00-14-0-347-00000	SERVICE DU CONTROLE DE LA MIGRATION	3 600	3 240	6 156	7 387	20 383
00-14-0-348-00000	SERVICE DES ETUDES, DES APATRIDES ET DE LA NATURALISATION	3 600	3 240	6 156	7 387	20 383
00-14-0-370-00000	DIRECTION D'APPUI A LA GESTION DE L'ORDRE ET DE LA SECURITE PUBLICS	51 775	46 597	88 535	106 242	293 149

Prévision Depenses par service - En Milliers d'Ariary

Ministère/Institution-Mission-Programme	LF 2024	LFI 2025	Prév 2026	Prév 2027	Total	
00-14-0-371-00000	SERVICE DES ARMEMENTS ET DES SUBSTANCES EXPLOSIVES	3 600	3 240	6 156	7 387	20 383
00-14-0-373-00000	SERVICE D'APPUI A LA SECURITE PARTICIPATIVE	3 600	3 240	6 156	7 387	20 383
00-14-0-374-00000	SERVICE DES RENSEIGNEMENTS GENERAUX	3 600	3 240	6 156	7 387	20 383
00-14-0-375-00000	SERVICE DE LA POLICE ADMINISTRATIVE	3 600	3 240	6 156	7 387	20 383
00-14-0-390-00000	DIRECTION D'APPUI AUX SYSTEMES D'ETAT-CIVIL	62 335	56 101	106 593	127 912	352 941
00-14-0-391-00000	SERVICE DES AFFAIRES ADMINISTRATIFS	3 600	3 240	6 156	7 387	20 383
00-14-0-397-00000	SERVICE DES ETUDES, PROSPECTIVE ET INFORMATION	3 600	3 240	6 156	7 387	20 383
00-14-0-398-00000	SERVICE ANALYSE ET EXPLOITATION DES STATISTIQUES	3 600	3 240	6 156	7 387	20 383
00-14-0-399-00000	SERVICE DU RENFORCEMENT DE CAPACITES	3 600	3 240	6 156	7 387	20 383
00-14-0-3A0-00000	DIRECTION D'APPUI ET DE COORDINATION DES CENTRES IMMATICULATEURS	46 000	41 400	78 660	94 392	260 452
00-14-0-3A1-00000	SERVICE CENTRAL D'APPUI ET DE COORDINATION DES CENTRES IMMATICULATEURS	3 600	3 240	6 156	7 387	20 383
00-14-0-3B0-00000	DIRECTION DE L'INSPECTION ET DE L'AUDIT DE L'ADMINISTRATION DU TERRITOIRE	59 045	53 139	100 964	121 158	334 306
00-14-0-3B1-00000	SERVICE DE L'INSPECTION	3 600	3 240	6 156	7 387	20 383
00-14-0-3B2-00000	SERVICE DE L'AUDIT INTERNE	3 600	3 240	6 156	7 387	20 383
00-14-0-3B3-00000	SERVICE DE L'ANALYSE ET DE L'EXPLOITATION	3 600	3 240	6 156	7 387	20 383
00-14-0-3C0-00000	DIRECTION DES LIBERTES PUBLIQUES ET DES AFFAIRES POLITIQUES	21 000	33 300	63 270	75 924	193 494
00-14-1-137-10101	PREFET DE POLICE DE LA VILLE D'ANTANANARIVO	42 580	38 320	72 809	87 372	241 081
00-14-1-3A2-10101	CENTRE IMMATICULATEUR ANTANANARIVO	34 960	31 464	59 782	71 738	197 944
00-14-1-3A2-11001	CENTRE IMMATICULATEUR ANTSIRABE I	0	15 732	29 891	35 869	81 492
00-14-1-3A2-20101	CENTRE IMMATICULATEUR ANTSIRANANA	17 480	15 732	29 891	35 869	98 972
00-14-1-3A2-30101	CENTRE IMMATICULATEUR FIANARANTSOA	17 480	15 732	29 891	35 869	98 972
00-14-1-3A2-40101	CENTRE IMMATICULATEUR MAHAJANGA	17 480	15 732	29 891	35 869	98 972
00-14-1-3A2-50101	CENTRE IMMATICULATEUR TOAMASINA	17 480	15 732	29 891	35 869	98 972
00-14-1-3A2-60101	CENTRE IMMATICULATEUR TOLIARA	17 480	15 732	29 891	35 869	98 972
00-14-2-180-10101	PREFECTURE D'ANTANANARIVO RENIVOHIRA	142 800	128 520	244 188	293 026	808 534
00-14-2-180-11001	PREFECTURE D'ANTSIRABE I	81 403	73 261	139 196	167 036	460 896
00-14-2-180-11707	PREFECTURE DE MIARINARIVO	81 403	73 261	139 196	167 036	460 896
00-14-2-180-11917	PREFECTURE DE TSIROANOMANDIDY	81 403	73 262	139 198	167 038	460 901
00-14-2-180-20101	PREFECTURE D'ANTSIRANANA I	83 563	75 204	142 889	171 466	473 122
00-14-2-180-20705	PREFECTURE DE NOSY BE	175 255	342 129	425 045	535 053	1 477 482
00-14-2-180-20824	PREFECTURE DE SAMBAVA	82 800	74 520	141 588	169 906	468 814
00-14-2-180-30101	PREFECTURE DE FIANARANTSOA I	81 403	73 262	139 198	167 038	460 901
00-14-2-180-30606	PREFECTURE D'AMBOSITRA	81 403	73 261	139 196	167 036	460 896
00-14-2-180-30914	PREFECTURE DE FARAFANGANA	81 730	73 556	139 757	167 709	462 752
00-14-2-180-31307	PREFECTURE D'IHOSY	81 403	73 261	139 196	167 036	460 896
00-14-2-180-31623	PREFECTURE DE MANAKARA	81 403	73 262	139 198	167 038	460 901
00-14-2-180-31715	PREFECTURE DE MANANJARY	76 950	69 255	131 585	157 902	435 692
00-14-2-180-40101	PREFECTURE DE MAHAJANGA I	81 403	73 262	139 199	167 040	460 904
00-14-2-180-40711	PREFECTURE D'ANTSOHIHY	81 403	73 262	139 198	167 038	460 901
00-14-2-180-41210	PREFECTURE DE MAEVATANANA	81 403	73 261	139 196	167 036	460 896
00-14-2-180-41312	PREFECTURE DE MAINTIRANO	81 403	73 262	139 198	167 038	460 901
00-14-2-180-50101	PREFECTURE DE TOAMASINA I	81 403	73 261	139 196	167 036	460 896
00-14-2-180-50302	PREFECTURE D'AMBATONDRAZAKA	80 053	72 047	136 889	164 267	453 256
00-14-2-180-50905	PREFECTURE DE FENOARIVO ATSIANANA	80 499	72 448	137 652	165 182	455 781
00-14-2-180-51501	PREFECTURE DE SAINTE MARIE	143 848	313 864	371 341	470 609	1 299 662
00-14-2-180-60101	PREFECTURE DE TOLIARA I	81 403	73 262	139 198	167 038	460 901
00-14-2-180-60406	PREFECTURE D'AMBOVOMBE	81 403	73 262	139 198	167 038	460 901
00-14-2-180-61424	PREFECTURE DE TAOLAGNARO	81 326	73 192	139 065	166 878	460 461
00-14-2-180-61905	PREFECTURE DE MORONDAVA	81 403	73 262	139 198	167 038	460 901
00-14-2-181-10101	PERSONNE RESPONSABLE DES MARCHES PUBLICS	25 715	23 143	43 972	52 766	145 596
00-14-2-181-11001	PERSONNE RESPONSABLE DES MARCHES PUBLICS	25 715	23 143	43 972	52 766	145 596
00-14-2-181-11707	PERSONNE RESPONSABLE DES MARCHES PUBLICS	25 715	23 143	43 972	52 766	145 596
00-14-2-181-11917	PERSONNE RESPONSABLE DES MARCHES PUBLICS	24 260	21 834	41 485	49 781	137 360
00-14-2-181-20101	PERSONNE RESPONSABLE DES MARCHES PUBLICS	25 715	23 143	43 972	52 766	145 596
00-14-2-181-20824	PERSONNE RESPONSABLE DES MARCHES PUBLICS	25 715	23 143	43 972	52 766	145 596
00-14-2-181-30101	PERSONNE RESPONSABLE DES MARCHES PUBLICS	25 715	23 143	43 972	52 766	145 596
00-14-2-181-30606	PERSONNE RESPONSABLE DES MARCHES PUBLICS	25 715	23 143	43 972	52 766	145 596
00-14-2-181-30914	PERSONNE RESPONSABLE DES MARCHES PUBLICS	25 715	23 143	43 972	52 766	145 596

Prévision Depenses par service - En Milliers d'Ariary

Ministère/Institution-Mission-Programme	LF 2024	LFI 2025	Prév 2026	Prév 2027	Total	
00-14-2-181-31307	PERSONNE RESPONSABLE DES MARCHES PUBLICS	25 715	23 143	43 972	52 766	145 596
00-14-2-181-31623	PERSONNE RESPONSABLE DES MARCHES PUBLICS	25 715	23 143	43 972	52 766	145 596
00-14-2-181-31715	PERSONNE RESPONSABLE DES MARCHES PUBLICS	22 630	20 367	38 698	46 436	128 131
00-14-2-181-40101	PERSONNE RESPONSABLE DES MARCHES PUBLICS	25 715	23 143	43 972	52 766	145 596
00-14-2-181-40711	PERSONNE RESPONSABLE DES MARCHES PUBLICS	25 715	23 143	43 972	52 766	145 596
00-14-2-181-41210	PERSONNE RESPONSABLE DES MARCHES PUBLICS	24 260	21 834	41 485	49 781	137 360
00-14-2-181-41312	PERSONNE RESPONSABLE DES MARCHES PUBLICS	25 715	23 143	43 972	52 766	145 596
00-14-2-181-50101	PERSONNE RESPONSABLE DES MARCHES PUBLICS	25 715	23 143	43 972	52 766	145 596
00-14-2-181-50302	PERSONNE RESPONSABLE DES MARCHES PUBLICS	25 715	23 143	43 972	52 766	145 596
00-14-2-181-50905	PERSONNE RESPONSABLE DES MARCHES PUBLICS	25 715	23 143	43 972	52 766	145 596
00-14-2-181-60101	PERSONNE RESPONSABLE DES MARCHES PUBLICS	25 715	23 143	43 972	52 766	145 596
00-14-2-181-60406	PERSONNE RESPONSABLE DES MARCHES PUBLICS	25 715	23 143	43 972	52 766	145 596
00-14-2-181-61424	PERSONNE RESPONSABLE DES MARCHES PUBLICS	25 715	23 143	43 972	52 766	145 596
00-14-2-181-61905	PERSONNE RESPONSABLE DES MARCHES PUBLICS	25 715	23 143	43 972	52 766	145 596
00-14-3-101-10101	DISTRICT ANTANANARIVO I	197 248	557 124	608 536	780 244	2 143 152
00-14-3-102-10101	DISTRICT ANTANANARIVO II	196 852	556 767	607 858	779 430	2 140 907
00-14-3-103-10101	DISTRICT ANTANANARIVO III	200 547	560 093	614 177	787 012	2 161 829
00-14-3-104-10101	DISTRICT ANTANANARIVO IV	197 491	557 342	608 950	780 740	2 144 523
00-14-3-105-10101	DISTRICT ANTANANARIVO V	312 875	556 587	607 516	779 019	2 255 997
00-14-3-106-10101	DISTRICT ANTANANARIVO VI	196 641	556 577	607 496	778 995	2 139 709
00-14-6-102-10201	DISTRICT ANTANANARIVO ATSIMONDRAVO	201 874	555 887	606 186	777 424	2 141 371
00-14-6-103-10301	DISTRICT ANTANANARIVO AVARADRANO	200 956	555 062	604 618	775 542	2 136 178
00-14-6-104-10402	DISTRICT D' AMBATOLAMPY	144 553	564 498	622 547	797 057	2 128 655
00-14-6-105-10503	DISTRICT AMBOHIDRATRIMO	199 933	554 140	602 867	773 440	2 130 380
00-14-6-106-10605	DISTRICT D'ANDRAMASINA	134 641	305 577	355 597	451 716	1 247 531
00-14-6-107-10707	DISTRICT D'ANJOZOROBE	139 778	310 199	364 379	462 255	1 276 611
00-14-6-108-10803	DISTRICT D'ANKAZOBE	140 599	310 939	365 785	463 942	1 281 265
00-14-6-109-10909	DISTRICT D' ANTANIFOTSY	206 822	560 339	614 645	787 573	2 169 379
00-14-6-110-11001	DISTRICT ANTSIRABE I	120 616	548 354	591 873	760 247	2 021 090
00-14-6-111-11101	DISTRICT D' ANTSIRABE II	203 881	557 693	609 618	781 542	2 152 734
00-14-6-112-11212	DISTRICT D' ARIVONIMAMO	206 287	559 859	613 732	786 478	2 166 356
00-14-6-113-11310	DISTRICT DE BETAFO	133 161	554 245	603 066	773 680	2 064 152
00-14-6-113-12001	DISTRICT DE MANDOTO	133 178	304 259	353 093	448 712	1 239 242
00-14-6-114-11404	DISTRICT DE FARATSIHO	138 318	308 887	361 886	459 263	1 268 354
00-14-6-115-11503	DISTRICT FENOARIVO BE	133 063	304 156	352 896	448 475	1 238 590
00-14-6-116-11615	DISTRICT DE MANJAKANDRIANA	133 728	304 756	354 036	449 842	1 242 362
00-14-6-117-11707	DISTRICT MIARINARIVO	95 689	275 920	299 249	384 099	1 054 957
00-14-6-118-11813	DISTRICT DE SOAVINANDRIANA	145 108	314 997	373 495	473 194	1 306 794
00-14-6-119-11917	DISTRICT DE TSIROANOMANDIDY	181 039	542 536	580 819	746 983	2 051 377
00-14-6-201-20101	DISTRIC D' ANTSIRANANA I	580 350	572 313	637 395	814 874	2 604 932
00-14-6-202-20201	DISTRICT D'ANTSIRANANA II	328 403	315 162	373 808	473 569	1 490 942
00-14-6-203-20302	DISTRICT D' AMBANJA	161 784	330 005	402 010	507 412	1 401 211
00-14-6-204-20404	DISTRICT D' AMBILOBE	321 752	559 174	612 431	784 917	2 278 274
00-14-6-205-20504	DISTRICT D' ANDAPA	157 368	326 031	394 460	498 352	1 376 211
00-14-6-206-20606	DISTRICT D' ANTALAHA	174 651	591 586	674 014	858 818	2 299 069
00-14-6-208-20824	DISTRICT DE SAMBAVA	181 216	542 696	581 123	747 348	2 052 383
00-14-6-209-20919	DISTRICT DE VOHEMAR	139 706	310 134	364 255	462 106	1 276 201
00-14-6-301-30101	DISTRICT DE FIANARANTSOA I	168 070	530 864	558 643	720 372	1 977 949
00-14-6-302-30202	DISTRICT DE VOHIBATO	135 480	306 331	357 030	453 436	1 252 277
00-14-6-302-30218	DISTRICT D'ISANDRA	136 416	307 175	358 633	455 358	1 257 582
00-14-6-302-30226	DISTRICT DE LALANGINA	138 505	309 054	362 204	459 645	1 269 408
00-14-6-303-30301	DISTRICT D' AMBALAVAO	136 339	557 103	608 496	780 194	2 082 132
00-14-6-304-30401	DISTRICT D' AMBATOFINANDRAHANA	136 661	307 395	359 051	455 860	1 258 967
00-14-6-305-30503	DISTRICT D' AMBOHIMAHASOA	135 678	306 510	357 370	453 844	1 253 402
00-14-6-306-30606	DISTRICT D' AMBOSITRA	171 734	534 161	564 907	727 888	1 998 690
00-14-6-307-30703	DISTRICT DE BEFOTAKA SUD	137 573	308 215	360 610	457 733	1 264 131
00-14-6-308-30804	DISTRICT DE FANDRIANA	137 526	308 172	360 528	457 633	1 263 859
00-14-6-309-30914	DISTRICT DE FARAFANGANA	341 236	686 713	854 756	1 075 707	2 958 412
00-14-6-310-31007	DISTRICT D' IKONGO	133 681	304 713	353 955	449 746	1 242 095

Prévision Depenses par service - En Milliers d'Ariary

Ministère/Institution-Mission-Programme		LF 2024	LFI 2025	Prév 2026	Prév 2027	Total
00-14-6-311-31102	DISTRICT D' IAKORA	134 185	305 165	354 814	450 776	1 244 940
00-14-6-312-31208	DISTRICT D' IFANADIANA	137 816	308 434	361 025	458 230	1 265 505
00-14-6-313-31307	DISTRICT D' IHOSY	270 992	518 891	535 893	693 072	2 018 848
00-14-6-314-31403	DISTRICT D' IKALAMAVONY	136 516	308 613	361 366	458 639	1 265 134
00-14-6-315-31502	DISTRICT D' IVOHIBE	320 049	307 644	359 524	456 429	1 443 646
00-14-6-316-31623	DISTRICT DE MANAKARA	535 570	532 012	560 823	722 987	2 351 392
00-14-6-317-31715	DISTRICT DE MANANJARY	156 806	520 726	539 380	697 256	1 914 168
00-14-6-318-31805	DISTRICT MIDONGY SUD	143 619	313 656	370 947	470 136	1 298 358
00-14-6-319-31907	DISTRICT DE NOSIVARIKA	140 398	310 757	365 439	463 527	1 280 121
00-14-6-320-32024	DISTRICT DE VANGAINDRANO	206 411	559 971	613 945	786 735	2 167 062
00-14-6-321-32115	DISTRICT DE VOHIPENO	145 126	315 012	373 524	473 228	1 306 890
00-14-6-322-32216	DISTRICT DE VONDROZO	134 509	308 494	361 140	458 367	1 262 510
00-14-6-323-32301	DISTRICT DE MANANDRIANA	135 733	306 560	357 464	453 957	1 253 714
00-14-6-401-40101	DISTRICT DE MAHAJANGA I	187 052	547 947	591 100	759 320	2 085 419
00-14-6-402-40202	DISTRICT DE MAHAJANGA II	138 103	308 692	361 516	458 818	1 267 129
00-14-6-403-40301	DISTRICT D' AMBATO-BOENI	147 991	317 592	378 425	479 110	1 323 118
00-14-6-404-40401	DISTRICT D' AMBATOMAINTY	314 651	302 785	350 292	445 350	1 413 078
00-14-6-405-40504	DISTRICT D' ANALALAVA	133 938	304 944	354 394	450 273	1 243 549
00-14-6-406-40601	DISTRICT D' ANTSALOVA	322 356	309 718	363 465	461 158	1 456 697
00-14-6-407-40711	DISTRICT D'ANTSOTRIHY	286 577	282 919	312 546	400 056	1 282 098
00-14-6-408-40810	DISTRICT DE BEALANANA	143 333	313 399	370 459	469 551	1 296 742
00-14-6-409-40907	DISTRICT DE BEFANDRIANA NORD	337 350	323 214	389 107	491 929	1 541 600
00-14-6-410-41004	DISTRICT DE BESALAMPY	136 563	307 307	358 884	455 661	1 258 415
00-14-6-411-41104	DISTRICT DE KANDREHO	137 913	308 521	361 190	458 426	1 266 050
00-14-6-412-41210	DISTRICT DE MAEVATANANA	108 901	287 811	321 841	411 210	1 129 763
00-14-6-413-41312	DISTRICT DE MAINTIRANO	277 630	274 866	297 246	381 695	1 231 437
00-14-6-414-41405	DISTRICT DE MAMPIKONY	137 440	308 096	360 384	457 461	1 263 381
00-14-6-415-41518	DISTRICT DE MANDRITSARA	325 974	562 975	619 653	793 584	2 302 186
00-14-6-416-41610	DISTRICT DE MAROVOAY	141 404	311 663	367 159	465 590	1 285 816
00-14-6-417-41707	DISTRICT DE MITSINJO	132 478	303 631	351 899	447 279	1 235 287
00-14-6-418-41803	DISTRICT DE MORAFENOBE	131 829	303 046	350 787	445 944	1 231 606
00-14-6-419-41910	DISTRICT DE BORIZINY	319 860	307 473	359 199	456 039	1 442 571
00-14-6-420-42003	DISTRICT DE SOALALA	134 029	305 026	354 550	450 460	1 244 065
00-14-6-421-42112	DISTRICT DE TSARATANANA	141 343	311 609	367 058	465 470	1 285 480
00-14-6-501-50101	DISTRICT DE TOAMASINA I	221 856	579 271	650 615	830 738	2 282 480
00-14-6-502-50216	DISTRICT DE TOAMASINA II	148 507	568 056	629 308	805 170	2 151 041
00-14-6-503-50302	DISTRICT D'AMBATONDRAZAKA	525 685	523 115	543 919	702 702	2 295 421
00-14-6-504-50405	DISTRICT D' AMPARAFARAVOLA	582 505	568 853	630 821	806 985	2 589 164
00-14-6-505-50501	DISTRICT D' ANDILAMENA	317 763	305 586	355 613	451 736	1 430 698
00-14-6-506-50605	DISTRICT D' ANOSIBE AN'ALA	316 550	304 493	353 537	449 244	1 423 824
00-14-6-507-50701	DISTRICT D' ANTANAMBAO MANAMPOTSY	135 273	306 146	356 678	453 014	1 251 111
00-14-6-508-50815	DISTRICT DE BRICKAVILLE	142 332	312 499	368 749	467 499	1 291 079
00-14-6-509-50905	DISTRICT DE FENOARIVO EST	565 197	558 675	611 483	783 779	2 519 134
00-14-6-510-51008	DISTRICT DE MAHANORO	142 161	562 345	618 456	792 147	2 115 109
00-14-6-511-51107	DISTRICT DE MANANARA NORD	346 135	331 121	404 130	509 956	1 591 342
00-14-6-512-51206	DISTRICT DE MAROANTSETRA	146 206	321 386	385 634	487 761	1 340 987
00-14-6-513-51311	DISTRICT DE MAROLAMBO	144 675	314 607	372 754	472 304	1 304 340
00-14-6-514-51417	DISTRICT DE MORAMANGA	572 305	559 673	613 379	786 055	2 531 412
00-14-6-516-51609	DISTRICT DE SONIERANA-IVONGO	320 098	307 685	359 602	456 522	1 443 907
00-14-6-517-51716	DISTRICT DE VATOMANDRY	138 443	308 997	362 096	459 515	1 269 051
00-14-6-518-51810	DISTRICT DE VAVATENINA	138 404	308 962	362 029	459 435	1 268 830
00-14-6-601-60101	DISTRICT DE TOLIARA I	628 588	615 727	719 882	913 858	2 878 055
00-14-6-602-60201	DISTRICT DE TOLIARA II.	568 284	556 055	606 505	777 805	2 508 649
00-14-6-603-60301	DISTRICT D' AMBOASARY SUD	135 140	556 024	606 446	777 735	2 075 345
00-14-6-604-60406	DISTRICT D' AMBOVOMBE ANDROY	532 185	278 966	305 037	391 044	1 507 232
00-14-6-605-60502	DISTRICT D' AMPANIHY	569 232	556 908	608 125	779 750	2 514 015
00-14-6-606-60602	DISTRICT D' AKANZOABO SUD	319 855	307 469	359 192	456 031	1 442 547
00-14-6-607-60714	DISTRICT DE BEKILY	132 134	303 320	351 308	446 569	1 233 331
00-14-6-608-60807	DISTRICT DE BELO-TSIRIBIHINA	134 932	305 838	356 093	452 311	1 249 174
00-14-6-609-60901	DISTRICT DE BELOHA	138 325	308 891	361 894	459 272	1 268 382
00-14-6-610-61001	DISTRICT DE BENENITRA	317 865	305 678	355 789	451 947	1 431 279

Prévision Depenses par service - En Milliers d'Ariary

Ministère/Institution-Mission-Programme		LF 2024	LFI 2025	Prév 2026	Prév 2027	Total
00-14-6-611-61102	DISTRICT DE BEROROHA	321 416	308 873	361 859	459 230	1 451 378
00-14-6-612-61205	DISTRICT DE BETIOKY	317 984	555 784	605 991	777 189	2 256 948
00-14-6-613-61308	DISTRICT DE BETROKA	323 920	311 127	366 142	464 371	1 465 560
00-14-6-614-61424	DISTRICT DE TAOLAGNARO	157 658	521 493	540 837	699 004	1 918 992
00-14-6-615-61507	DISTRICT DE MAHABO	135 295	306 165	356 714	453 057	1 251 231
00-14-6-616-61605	DISTRICT DE MANJA	138 505	309 054	362 204	459 645	1 269 408
00-14-6-617-61713	DISTRICT DE MIANDRIVAZO	143 168	313 250	370 176	469 211	1 295 805
00-14-6-618-61806	DISTRICT DE MOROMBE	322 769	310 090	364 172	462 006	1 459 037
00-14-6-619-61905	DISTRICT DE MORONDAVA	273 819	271 436	290 729	373 874	1 209 858
00-14-6-620-62010	DISTRICT DE SAKARAH	140 358	310 723	365 374	463 449	1 279 904
00-14-6-621-62105	DISTRICT DE TSIHOMBE	135 484	306 335	357 037	453 444	1 252 300
00-14-6-622-60410	DISTRICT ANTANIMORA ATSIMO	0	311 024	365 946	464 134	1 141 104
00-14-A-3A2-10101	CENTRE IMMATICULATEUR ANKADIMBAHOAKA	0	15 732	29 891	35 869	81 492
00-14-C-340-00000	DIRECTION DE L'IMMIGRATION ET EMIGRATION / MISE EN PLACE D'UN SYSTÈME BIOMETRIQUE DE CARTES DE RESIDENTS	6 427 970	0	0	0	6 427 970
00-14-C-3A0-00000	DIRECTION D'APPUI ET DE COORDINATION DES CENTRES IMMATICULATEURS / PERMIS DE CONDUIRE	4 566 475	4 028 827	7 654 771	9 185 725	25 435 798
00-14-D-3A0-00000	DIRECTION D'APPUI ET DE COORDINATION DES CENTRES IMMATICULATEURS / CARTE GRISE SECURISE	4 549 390	4 004 450	7 608 456	9 130 148	25 292 444
00-14-H-180-10101	SECRETARIAT GENERAL DE LA PREFECTURE D'ANTANANARIVO RENIVOHITRA	11 750	10 575	20 093	24 112	66 530
00-14-H-180-11001	SECRETARIAT GENERAL DE LA PREFECTURE D'ANTSIRABE I	11 750	10 575	20 093	24 112	66 530
00-14-H-180-11707	SECRETARIAT GENERAL DE LA PREFECTURE DE MIARINARIVO	11 750	10 575	20 093	24 112	66 530
00-14-H-180-11917	SECRETARIAT GENERAL DE LA PREFECTURE DE TSIROANOMANDIDY	11 750	10 575	20 093	24 112	66 530
00-14-H-180-20101	SECRETARIAT GENERAL DE LA PREFECTURE D'ANTSIRANANA I	11 750	10 575	20 093	24 112	66 530
00-14-H-180-20705	SECRETARIAT GENERAL DE LA PREFECTURE DE NOSY BE	11 750	10 575	20 093	24 112	66 530
00-14-H-180-20824	SECRETARIAT GENERAL DE LA PREFECTURE DE SAMBAVA	11 750	10 575	20 093	24 112	66 530
00-14-H-180-30101	SECRETARIAT GENERAL DE LA PREFECTURE DE FIANARANTSOA I	11 750	10 575	20 093	24 112	66 530
00-14-H-180-30606	SECRETARIAT GENERAL DE LA PREFECTURE D'AMBOSITRA	11 750	10 575	20 093	24 112	66 530
00-14-H-180-30914	SECRETARIAT GENERAL DE LA PREFECTURE DE FARAFANGANA	11 750	10 575	20 093	24 112	66 530
00-14-H-180-31307	SECRETARIAT GENERAL DE LA PREFECTURE DIHOSY	11 750	10 575	20 093	24 112	66 530
00-14-H-180-31623	SECRETARIAT GENERAL DE LA PREFECTURE DE MANAKARA	11 750	10 575	20 093	24 112	66 530
00-14-H-180-31715	SECRETARIAT GENERAL DE LA PREFECTURE DE MANANJARY	11 750	10 575	20 093	24 112	66 530
00-14-H-180-40101	SECRETARIAT GENERAL DE MAHAJANGA I	11 750	10 575	20 093	24 112	66 530
00-14-H-180-40711	SECRETARIAT GENERAL DE LA PREFECTURE D'ANTSOHIHY	11 750	10 575	20 093	24 112	66 530
00-14-H-180-41210	SECRETARIAT GENERAL DE LA PREFECTURE DE MAEVATANANA	11 750	10 575	20 093	24 112	66 530
00-14-H-180-41312	SECRETARIAT GENERAL DE MAINTIRANO	11 750	10 575	20 093	24 112	66 530
00-14-H-180-50101	SECRETARIAT GENERAL DE LA PREFECTURE DE TOAMASINA I	11 750	10 575	20 093	24 112	66 530
00-14-H-180-50302	SECRETARIAT GENERAL DE LA PREFECTURE D'AMBATONDRAZAKA	11 750	10 575	20 093	24 112	66 530
00-14-H-180-50905	SECRETARIAT GENERAL DE FENOARIVO ATSIANANA	11 750	10 575	20 093	24 112	66 530
00-14-H-180-51501	SECRETARIAT GENERAL DE LA PREFECTURE DE SAINTE MARIE	11 750	10 575	20 093	24 112	66 530
00-14-H-180-60101	SECRETARIAT GENERAL DE LA PREFECTURE DE TOLIARA I	11 750	10 575	20 093	24 112	66 530
00-14-H-180-60406	SECRETARIAT GENERAL DE LA PREFECTURE D'AMBOVOMBE	11 750	10 575	20 093	24 112	66 530
00-14-H-180-61424	SECRETARIAT GENERAL DE LA PREFECTURE DE TAOLAGNARO	11 750	10 575	20 093	24 112	66 530
00-14-H-180-61905	SECRETARIAT GENERAL DE LA PREFECTURE DE MORONDAVA	11 750	10 575	20 093	24 112	66 530
02	Compte particulier du Trésor	0	13 278 500	13 278 500	13 278 500	39 835 500
02-14-C-340-00000	DIRECTION DE L'IMMIGRATION ET EMIGRATION / MISE EN PLACE D'UN SYSTÈME BIOMETRIQUE DE CARTES DE RESIDENTS / CAS	0	13 278 500	13 278 500	13 278 500	39 835 500
135	Réformes Administratives	667 795	612 709	1 164 150	1 396 978	3 841 632
00	Budget Général	667 795	612 709	1 164 150	1 396 978	3 841 632
00-14-0-770-00000	DIRECTION DES AFFAIRES JURIDIQUES	90 502	81 450	154 755	185 706	512 413
00-14-0-771-00000	SERVICE DE LA LEGISLATION ET DE LA REGLEMENTATION	3 600	3 240	6 156	7 387	20 383
00-14-0-772-00000	SERVICE DE LA DOCUMENTATION	3 600	3 240	6 156	7 387	20 383
00-14-0-773-00000	SERVICE DU CONTENTIEUX ADMINISTRATIF	3 600	3 240	6 156	7 387	20 383
00-14-0-780-00000	DIRECTION DES ETUDES ET RECHERCHES	43 000	36 000	68 400	82 080	229 480
00-14-0-790-00000	DIRECTION DES SYSTEMES D'INFORMATIONS ET DE LA DIGITALISATION	259 060	233 151	442 988	531 586	1 466 785
00-14-0-791-00000	SERVICE DE LA MAINTENANCE DES SYSTEMES INFORMATIQUES	3 600	3 240	6 156	7 387	20 383
00-14-0-792-00000	SERVICE DU DEVELOPPEMENT D'APPLICATION ET DE LA BASE DES DONNEES	3 600	3 240	6 156	7 387	20 383
00-14-0-793-00000	SERVICE DES RESEAUX ET DE LA GESTION DES MATERIELS INFORMATIQUES	3 600	3 240	6 156	7 387	20 383

Prévision Depenses par service - En Milliers d'Ariary

Ministère/Institution-Mission-Programme	LFR 2024	LFI 2025	Prév 2026	Prév 2027	Total
00-14-0-794-00000 SERVICE DES ETUDES ET RECHERCHES	3 600	3 240	6 156	7 387	20 383
00-14-0-7A0-00000 DIRECTION DE LA FORMATION ET DU PERFECTIONNEMENT	24 601	36 540	69 426	83 311	213 878
00-17-0-700-00000 DIRECTION GENERALE DES REFORMES ADMINISTRATIVES	152 042	136 837	259 992	311 991	860 862
00-17-0-720-00000 DIRECTION DE LA PROGRAMMATION ET DU SUIVI EVALUATION	62 590	56 331	107 029	128 434	354 384
00-17-0-721-00000 SERVICE DE LA PROGRAMMATION ET DE LA PLANIFICATION	3 600	3 240	6 156	7 387	20 383
00-17-0-722-00000 SERVICE DU SUIVI EVALUATION	3 600	3 240	6 156	7 387	20 383
00-17-0-723-00000 SERVICE DES ETUDES, DE L'EXPLOITATION ET DES STATISTIQUES	3 600	3 240	6 156	7 387	20 383
142 ADMINISTRATION DU TERRITOIRE ET DECENTRALISATION	41 859 869	40 269 530	41 477 616	42 721 947	166 328 962
063 Administration et Coordination	41 856 494	40 269 530	41 477 616	42 721 947	166 325 587
00 Budget Général	41 856 494	40 269 530	41 477 616	42 721 947	166 325 587
00-14-9-110-00000 PERSONNEL INTERIEUR ET DE LA DECENTRALISATION CENTRAL	41 856 494	40 269 530	41 477 616	42 721 947	166 325 587
133 Administration Territoriale	3 375	0	0	0	3 375
00 Budget Général	3 375	0	0	0	3 375
00-14-6-322-32216 DISTRICT DE VONDROZO	3 375	0	0	0	3 375

Prévision Depenses par service - En Milliers d'Ariary

Ministère/Institution-Mission-Programme		LF 2024	LF 2025	Prév 2026	Prév 2027	Total
21	MINISTERE DE L'ECONOMIE ET DES FINANCES	11 507 907 358	11 419 026 505	10 999 639 901	10 990 682 492	44 917 256 256
220	FINANCES ET BUDGET	11 474 156 306	11 385 841 507	10 965 459 354	10 955 476 530	44 780 933 697
013	Administration et Coordination	374 903 433	439 698 791	437 214 542	463 858 230	1 715 674 996
00	Budget Général	329 942 145	400 951 291	396 529 667	421 139 111	1 548 562 214
00-21-0-000-00000	CABINET DU MINISTRE	7 042 037	6 355 501	12 040 351	14 440 623	39 878 512
00-21-0-A01-00000	PERSONNE RESPONSABLE DES MARCHES PUBLICS	323 663	293 663	545 433	651 735	1 814 494
00-21-0-A10-00000	DIRECTION DE L'AUDIT INTERNE	1 553 672	1 171 397	2 132 305	2 558 466	7 415 840
00-21-0-A11-00000	SERVICE DES ORGANISATIONS ET DES METHODES	221 387	167 772	318 767	382 520	1 090 446
00-21-0-A12-00000	SERVICE DU CONTRÔLE INTERNE	221 387	167 772	318 767	382 520	1 090 446
00-21-0-A13-00000	SERVICE DE LUTTE CONTRE LA CORRUPTION	196 386	160 771	305 465	366 558	1 029 180
00-21-0-A30-00000	DIRECTION DE LA COMMUNICATION	381 673	329 536	626 118	751 341	2 088 668
00-21-0-A31-00000	SERVICE DE LA COMMUNICATION INTERNE	61 875	60 345	114 656	137 587	374 463
00-21-0-A32-00000	SERVICE DE LA COMMUNICATION EXTERNE ET DES RELATION PUBLICQUES	61 875	60 345	114 656	137 587	374 463
00-21-0-A33-00000	SERVICE DE LA PRODUCTION	61 875	60 345	114 656	137 587	374 463
00-21-0-A40-00000	DIRECTION DES ETUDES ET DE LA PROGRAMMATION	449 418	390 735	700 376	840 452	2 380 981
00-21-0-A41-00000	SERVICE DES ETUDES ET DE LA MODELISATION	22 000	21 000	39 900	47 880	130 780
00-21-0-A42-00000	SERVICE DE LA PLANIFICATION	22 000	21 000	39 900	47 880	130 780
00-21-0-A50-00000	DIRECTION D'APPUI, DE SUIVI ET D'EVALUATION	142 502	127 199	239 338	287 206	796 245
00-21-0-A51-00000	SERVICE DE LA COORDINATION DES PROGRAMMES	22 000	21 000	39 900	47 880	130 780
00-21-0-A52-00000	SERVICE DU SUIVI-EVALUATION DES PROGRAMMES	22 000	21 000	39 900	47 880	130 780
00-21-0-B00-00000	SECRETARIAT GENERAL	5 191 422	4 563 691	8 659 297	10 388 553	28 802 963
00-21-0-B01-00000	SERVICE DES AFFAIRES JURIDIQUES	411 236	401 236	762 349	914 818	2 489 639
00-21-0-B02-00000	SERVICE COMMUNICATION	406 717	387 717	736 663	883 996	2 415 093
00-21-0-B03-00000	PERSONNE RESPONSABLE DES MARCHES PUBLICS	869 584	838 584	1 593 309	1 911 971	5 213 448
00-21-0-B10-00000	DIRECTION DES RESSOURCES HUMAINES	222 418	199 233	378 544	454 253	1 254 448
00-21-0-B12-00000	SERVICE DES ARCHIVES ET DE LA DOCUMENTATION	57 859	55 632	105 700	126 840	346 031
00-21-0-B13-00000	SERVICE DE LA GESTION DES RESSOURCES HUMAINES	58 433	50 085	95 161	114 193	317 872
00-21-0-B14-00000	SERVICE D'ACCUEIL DES USAGERS	73 628	66 164	125 712	150 854	416 358
00-21-0-B20-00000	DIRECTION DES AFFAIRES ADMINISTRATIVES ET FINANCIERES	11 210 440	10 100 651	17 729 780	21 372 864	60 413 735
00-21-0-B21-00000	SERVICE CENTRAL ADMINISTRATIF ET FINANCIER	991 214	931 214	1 769 306	2 123 166	5 814 900
00-21-0-B22-00000	SERVICE DE L'EQUIPEMENT	581 534	522 390	992 541	1 191 049	3 287 514
00-21-0-B23-00000	SERVICE DE LA LEGISLATION ET DU CONTENTIEUX	352 747	316 747	601 820	722 183	1 993 497
00-21-0-B24-00000	CENTRE MEDICO-SOCIAL DU MINISTERE	458 248	412 448	783 652	940 383	2 594 731
00-21-0-B25-00000	SERVICE DE LOGISTIQUE	417 342	372 342	707 449	848 939	2 346 072
00-21-0-B30-00000	DIRECTION DES SYSTÈMES D'INFORMATION	2 649 330	2 636 498	5 009 347	6 011 216	16 306 391
00-21-0-B31-00000	SERVICE DE LA VEILLE TECHNOLOGIQUE, DE LA FORMATION ET DE L'ASSISTANCE	29 000	29 000	55 100	66 120	179 220
00-21-0-B32-00000	SERVICE DE LA CONCEPTION ET DU DEVELOPPEMENT DU SYSTÈME D'INFORMATION	179 000	29 000	55 100	66 120	329 220
00-21-0-B33-00000	SERVICE DE LA MAINTENANCE DES INFRASTRUCTURES	29 000	29 000	55 100	66 120	179 220
00-21-0-B34-00000	SERVICE DU RESEAU, DU SYSTÈME ET DE LA BASE DE DONNEES	172 000	29 000	55 100	66 120	322 220
00-21-0-B40-00000	DIRECTION DE LA COORDINATION ET DU SUIVI DES REFORMES	13 700	0	0	0	13 700
00-21-0-B41-00000	SERVICE DE COORDINATION DES RELATIONS INSTITUTIONNELLES	1 875	0	0	0	1 875
00-21-0-B42-00000	SERVICE DE PLANIFICATION, DU SUIVI ET EVALUATION	1 875	0	0	0	1 875
00-21-0-B43-00000	SERVICE D'APPUI A LA GOUVERNANCE ADMINISTRATIVE	1 875	0	0	0	1 875
00-21-0-B44-00000	SERVICE DES REFORMES DES FINANCES PUBLICQUES	1 875	0	0	0	1 875
00-21-0-B50-00000	DIRECTION DE LA PROMOTION DU PARTENARIAT PUBLIC PRIVE	238 018	214 217	407 013	488 416	1 347 664
00-21-0-B60-00000	BUREAU D'APPUI A LA COOPERATION EXTERIEURE	1 338 013	854 620	1 623 778	1 948 535	5 764 946
00-21-0-B61-00000	SERVICE DES OPERATIONS	29 703	26 531	50 409	60 491	167 134
00-21-0-B62-00000	SERVICE DES CONTRATS ET FINANCES	29 704	26 532	50 411	60 493	167 140
00-21-0-B70-00000	DIRECTION DE LA FORMATION ET DE LA COORDINATION DES REFORMES	174 579	161 519	306 886	368 263	1 011 247
00-21-0-B71-00000	SERVICE DE COORDINATION DES RELATIONS INSTITUTIONNELLES	15 625	17 000	32 300	38 760	103 685
00-21-0-B72-00000	SERVICE DE PLANIFICATION, DU SUIVI ET EVALUATION	15 625	17 000	32 300	38 760	103 685
00-21-0-B73-00000	SERVICE D'APPUI A LA GOUVERNANCE ADMINISTRATIVE	15 625	17 000	32 300	38 760	103 685
00-21-0-B74-00000	SERVICE DES REFORMES DES FINANCES PUBLICQUES	15 625	17 000	32 300	38 760	103 685
00-21-0-B75-00000	SERVICE DE LA FORMATION	15 625	17 000	32 300	38 760	103 685
00-21-0-J00-00000	COMMISSION NATIONALE DES MARCHES	630 602	479 589	911 220	1 093 463	3 114 874
00-21-0-J03-00000	COMMISSION DES MARCHES A PRIORI 1	43 000	51 800	98 420	118 104	311 324
00-21-0-J04-00000	COMMISSION DES MARCHES A PRIORI 2	40 000	51 200	97 280	116 736	305 216

Prévision Depenses par service - En Milliers d'Ariary

Ministère/Institution-Mission-Programme	LF 2024	LFI 2025	Prév 2026	Prév 2027	Total	
00-21-0-J05-00000	COMMISSION DES MARCHES A POSTERIORI	32 800	38 000	72 200	86 640	229 640
00-21-0-L00-00000	SECRETARIAT EXECUTIF DU CSC	207 014	184 154	349 893	419 872	1 160 933
00-21-0-L10-00000	DIRECTION DE REGULATION DES SECTEURS PUBLIC ET SEMI-PUBLIC	51 293	47 963	91 130	109 356	299 742
00-21-0-L20-00000	DIRECTION DE REGULATION DU SECTEUR PRIVE	51 293	47 963	91 130	109 356	299 742
00-21-0-L30-00000	DIRECTION DE LA COMMUNICATION ET DE LA PROMOTION DES NORMES COMPTABLES POUR LES MICRO, PETITES ET MOYENNES ENTITES	63 895	56 071	106 535	127 842	354 343
00-21-2-A43-10101	SERVICE REGIONAL DES ETUDES ET DE LA PROGRAMMATION ANALAMANGA	8 275	12 235	22 727	27 273	70 510
00-21-2-A43-11001	SERVICE REGIONAL DES ETUDES ET DE LA PROGRAMMATION VAKINANKARATRA	13 106	12 572	23 367	28 041	77 086
00-21-2-A43-11707	SERVICE REGIONAL DES ETUDES ET DE LA PROGRAMMATION ITASY	13 480	12 081	22 434	26 921	74 916
00-21-2-A43-11917	SERVICE REGIONAL DES ETUDES ET DE LA PROGRAMMATION BONGOLAVA	9 144	12 443	23 122	27 747	72 456
00-21-2-A43-20101	SERVICE REGIONAL DES ETUDES ET DE LA PROGRAMMATION DIANA	9 547	12 443	23 122	27 747	72 859
00-21-2-A43-20824	SERVICE REGIONAL DES ETUDES ET DE LA PROGRAMMATION SAVA	10 900	16 167	30 197	36 237	93 501
00-21-2-A43-30101	SERVICE REGIONAL DES ETUDES ET DE LA PROGRAMMATION HAUTE MATSIATRA	17 474	12 604	23 428	28 114	81 620
00-21-2-A43-30606	SERVICE REGIONAL DES ETUDES ET DE LA PROGRAMMATION AMORON' I MANIA	8 641	12 249	22 753	27 304	70 947
00-21-2-A43-30914	SERVICE REGIONAL DES ETUDES ET DE LA PROGRAMMATION ATSIMO ATSIANANA	13 121	12 138	22 542	27 051	74 852
00-21-2-A43-31307	SERVICE REGIONAL DES ETUDES ET DE LA PROGRAMMATION IHOROMBE	8 123	11 886	22 063	26 476	68 548
00-21-2-A43-31623	SERVICE REGIONAL DES ETUDES ET DE LA PROGRAMMATION FITOVINANY	7 843	13 014	24 207	29 049	74 113
00-21-2-A43-31715	SERVICE REGIONAL DES ETUDES ET DE LA PROGRAMMATION VATOVAVY	9 500	8 730	16 587	19 905	54 722
00-21-2-A43-40101	SERVICE REGIONAL DES ETUDES ET DE LA PROGRAMMATION BOENY	13 971	11 886	22 063	26 476	74 396
00-21-2-A43-40711	SERVICE REGIONAL DES ETUDES ET DE LA PROGRAMMATION SOFIA	7 843	11 886	22 063	26 476	68 268
00-21-2-A43-41210	SERVICE REGIONAL DES ETUDES ET DE LA PROGRAMMATION BETSIBOKA	12 718	11 886	22 063	26 476	73 143
00-21-2-A43-41312	SERVICE REGIONAL DES ETUDES ET DE LA PROGRAMMATION MELAKY	12 718	15 799	29 498	35 398	93 413
00-21-2-A43-50101	SERVICE REGIONAL DES ETUDES ET DE LA PROGRAMMATION ATSIANANA	12 190	12 210	22 679	27 215	74 294
00-21-2-A43-50302	SERVICE REGIONAL DES ETUDES ET DE LA PROGRAMMATION ALAOTRA MANGORO	8 206	15 995	29 871	35 846	89 918
00-21-2-A43-50905	SERVICE REGIONAL DES ETUDES ET DE LA PROGRAMMATION ANALANJIROFO	13 492	12 766	23 735	28 483	78 476
00-21-2-A43-60101	SERVICE REGIONAL DES ETUDES ET DE LA PROGRAMMATION ATSIMO ANDREFANA	13 696	12 210	22 679	27 215	75 800
00-21-2-A43-60406	SERVICE REGIONAL DES ETUDES ET DE LA PROGRAMMATION ANDROY	8 203	12 568	23 359	28 031	72 161
00-21-2-A43-61424	SERVICE REGIONAL DES ETUDES ET DE LA PROGRAMMATION ANOSY	8 075	12 095	22 461	26 954	69 585
00-21-2-A43-61905	SERVICE REGIONAL DES ETUDES ET DE LA PROGRAMMATION MENABE	12 675	12 568	23 359	28 031	76 633
00-21-2-J02-10101	COMMISSION REGIONALE DES MARCHES ANALAMANGA	71 673	67 942	129 090	154 907	423 612
00-21-2-J02-11001	COMMISSION REGIONALE DES MARCHES VAKINANKARATRA	59 861	54 575	103 693	124 432	342 561
00-21-2-J02-11707	COMMISSION REGIONALE DES MARCHES ITASY	60 273	58 563	111 270	133 523	363 629
00-21-2-J02-11917	COMMISSION REGIONALE DES MARCHES BONGOLAVA	68 096	61 286	116 445	139 732	385 559
00-21-2-J02-20101	COMMISSION REGIONALE DES MARCHES DIANA	59 763	53 787	102 195	122 635	338 380
00-21-2-J02-20824	COMMISSION REGIONALE DES MARCHES SAVA	59 560	53 604	101 848	122 217	337 229
00-21-2-J02-30101	COMMISSION REGIONALE DES MARCHES HAUTE MATSIATRA	60 176	54 158	102 900	123 480	340 714
00-21-2-J02-30606	COMMISSION REGIONALE DES MARCHES AMORON' I MANIA	58 495	55 417	105 294	126 354	345 560
00-21-2-J02-30914	COMMISSION REGIONALE DES MARCHES ATSIMO ATSIANANA	64 432	61 078	116 049	139 259	380 818
00-21-2-J02-31307	COMMISSION REGIONALE DES MARCHES IHOROMBE	59 271	56 005	106 411	127 693	349 380
00-21-2-J02-31623	COMMISSION REGIONALE DES MARCHES VATOVAVY FITOVINANY	14 078	0	0	0	14 078
00-21-2-J02-31715	COMMISSION REGIONALE DES MARCHES VATOVAVY	14 341	34 190	64 961	77 952	191 444
00-21-2-J02-40101	COMMISSION REGIONALE DES MARCHES BOENY	59 320	54 977	104 457	125 350	344 104
00-21-2-J02-40711	COMMISSION REGIONALE DES MARCHES SOFIA	63 817	55 634	105 705	126 845	352 001
00-21-2-J02-41210	COMMISSION REGIONALE DES MARCHES BETSIBOKA	77 182	69 465	131 983	158 381	437 011
00-21-2-J02-41312	COMMISSION REGIONALE DES MARCHES MELAKY	59 669	53 702	102 034	122 442	337 847
00-21-2-J02-50101	COMMISSION REGIONALE DES MARCHES ATSIANANA	59 443	56 029	106 456	127 747	349 675
00-21-2-J02-50302	COMMISSION REGIONALE DES MARCHES ALAOTRA MANGORO	67 274	61 825	117 469	140 963	387 531
00-21-2-J02-50905	COMMISSION REGIONALE DES MARCHES ANALANJIROFO	59 522	57 439	109 135	130 962	357 058
00-21-2-J02-60101	COMMISSION REGIONALE DES MARCHES ATSIMO ANDREFANA	59 502	58 214	110 608	132 730	361 054
00-21-2-J02-60401	COMMISSION REGIONALE DES MARCHES ANDROY	74 748	67 273	127 820	153 384	423 225
00-21-2-J02-61424	COMMISSION REGIONALE DES MARCHES ANOSY	60 070	52 070	98 934	118 720	329 794
00-21-2-J02-61905	COMMISSION REGIONALE DES MARCHES MENABE	59 527	52 534	99 815	119 777	331 653
00-21-2-J06-31623	COMMISSION REGIONALE DES MARCHES FITOVINANY	31 786	45 184	85 851	103 023	265 844
00-21-9-110-00000	PERSONNEL FINANCES CENTRAL	58 825 288	62 456 707	68 449 409	70 505 576	260 236 980
00-21-9-111-00000	SECOURS AU DECES DES AGENTS FINANCES CENTRAL	1 400 000	1 400 000	1 442 000	1 485 260	5 727 260

Prévision Depenses par service - En Milliers d'Ariary

Ministère/Institution-Mission-Programme	LF 2024	LF 2025	Prév 2026	Prév 2027	Total
00-21-9-111-10101 SECOURS AU DECES DES AGENTS FINANCES ANALAMANGA	305 000	200 000	206 000	212 180	923 180
00-21-9-111-11001 SECOURS AU DECES DES AGENTS FINANCES VAKINAKARATRA	170 000	120 000	123 600	127 308	540 908
00-21-9-111-11707 SECOURS AU DECES DES AGENTS FINANCES ITASY	90 000	90 000	92 700	95 481	368 181
00-21-9-111-11917 SECOURS AU DECES DES AGENTS FINANCES BONGOLAVA	90 000	90 000	92 700	95 481	368 181
00-21-9-111-20101 SECOURS AU DECES DES AGENTS FINANCES DIANA	200 000	200 000	206 000	212 180	818 180
00-21-9-111-20824 SECOURS AU DECES DES AGENTS FINANCES SAVA	200 000	200 000	206 000	212 180	818 180
00-21-9-111-30101 SECOURS AU DECES DES AGENTS FINANCES HAUTE MATSIATRA	300 000	350 000	360 500	371 315	1 381 815
00-21-9-111-30606 SECOURS AU DECES DES AGENTS FINANCES AMORONI MANIA	180 000	180 000	185 400	190 962	736 362
00-21-9-111-30914 SECOURS AU DECES DES AGENTS FINANCES ATSIMO-ATSINANANA	92 000	110 000	113 300	116 699	431 999
00-21-9-111-31307 SECOURS AU DECES DES AGENTS FINANCES IHOROMBE	70 000	50 000	51 500	53 045	224 545
00-21-9-111-31623 SECOURS AU DECES DES AGENTS FINANCES FITOVINANY	120 000	75 000	77 250	79 568	351 818
00-21-9-111-31715 SECOURS AU DECES DES AGENTS FINANCES VATOVAVY	130 000	130 000	133 900	137 917	531 817
00-21-9-111-40101 SECOURS AU DECES DES AGENTS FINANCES BOENI	400 000	400 000	412 000	424 360	1 636 360
00-21-9-111-40711 SECOURS AU DECES DES AGENTS FINANCES SOFIA	120 000	120 000	123 600	127 308	490 908
00-21-9-111-41210 SECOURS AU DECES DES AGENTS FINANCES BETSIBOKA	80 000	80 000	82 400	84 872	327 272
00-21-9-111-41312 SECOURS AU DECES DES AGENTS FINANCES MELAKY	80 000	80 000	82 400	84 872	327 272
00-21-9-111-50101 SECOURS AU DECES DES AGENTS FINANCES ATSIANANA	150 000	150 000	154 500	159 135	613 635
00-21-9-111-50302 SECOURS AU DECES DES AGENTS FINANCES ALAOTRA MANGORO	80 000	95 000	97 850	100 786	373 636
00-21-9-111-50905 SECOURS AU DECES DES AGENTS FINANCES ANALANJIROFO	170 000	170 000	175 100	180 353	695 453
00-21-9-111-60101 SECOURS AU DECES DES AGENTS FINANCES ATSIMO-ANDREFANA	400 000	400 000	412 000	424 360	1 636 360
00-21-9-111-60406 SECOURS AU DECES DES AGENTS FINANCES ANDROY	100 000	100 000	103 000	106 090	409 090
00-21-9-111-61424 SECOURS AU DECES DES AGENTS FINANCES ANOSY	150 000	100 000	103 000	106 090	459 090
00-21-9-111-61905 SECOURS AU DECES DES AGENTS FINANCES MENABE	70 000	70 000	72 100	74 263	286 363
00-21-9-840-00000 PERSONNEL MEF WASHINGTON	292 605	364 018	374 939	386 187	1 417 749
00-21-9-841-00000 PERSONNEL MEF CANADA	309 264	360 540	371 356	382 497	1 423 657
00-21-9-850-00000 PERSONNEL MEF PARIS	898 395	1 280 083	1 318 486	1 358 041	4 855 005
00-21-9-851-00000 PERSONNEL MEF CEI	348 318	386 473	398 067	410 009	1 542 867
00-21-9-852-00000 PERSONNEL MEF BELGIQUE	774 700	874 673	900 913	927 941	3 478 227
00-21-9-853-00000 PERSONNEL MEF ITALIE	239 075	283 719	292 231	300 998	1 116 023
00-21-9-854-00000 PERSONNEL MEF MARSEILLE	260 195	315 252	324 710	334 451	1 234 608
00-21-9-856-00000 PERSONNEL MEF GENEVE	1 131 710	1 164 613	1 199 551	1 235 538	4 731 412
00-21-9-857-00000 PERSONNEL MEF UNESCO PARIS	432 360	490 745	505 468	520 632	1 949 205
00-21-9-858-00000 PERSONNEL MEF LONDRES	474 295	527 033	542 844	559 129	2 103 301
00-21-9-859-00000 PERSONNEL MEF BERLIN	389 460	457 097	470 810	484 934	1 802 301
00-21-9-860-00000 PERSONNEL MEF ETHIOPIE	267 084	589 113	606 786	624 990	2 087 973
00-21-9-861-00000 PERSONNEL MEF MAURICE	559 319	630 387	649 299	668 777	2 507 782
00-21-9-862-00000 PERSONNEL MEF ALGERIE	248 041	313 158	322 553	332 229	1 215 981
00-21-9-864-00000 PERSONNEL MEF DAKAR	257 028	299 481	308 466	317 720	1 182 695
00-21-9-865-00000 PERSONNEL MEF PRETORIA	252 172	290 761	299 483	308 468	1 150 884
00-21-9-866-00000 PERSONNEL MEF LA REUNION	260 195	305 252	314 410	323 842	1 203 699
00-21-9-868-00000 PERSONNEL MEF CAPETOWN	2	0	0	0	2
00-21-9-869-00000 PERSONNEL MEF MAROC	0	491 752	506 505	521 700	1 519 957
00-21-9-880-00000 PERSONNEL MEF CHINE	305 061	365 470	376 434	387 727	1 434 692
00-21-9-881-00000 PERSONNEL MEF JAPON	395 995	453 562	467 168	481 184	1 797 909
00-21-9-883-00000 PERSONNEL MEF INDE	243 915	299 305	308 284	317 532	1 169 036
00-21-9-884-00000 PERSONNEL MEF RIYAD	264 995	329 397	339 278	349 458	1 283 128
00-21-9-890-00000 PERSONNEL MEF ONU	311 854	374 720	385 962	397 540	1 470 076
00-21-F-01M-00000 INSTAT	1 441 774	1 441 774	2 451 016	2 941 219	8 275 783
00-21-G-01C-00000 RECENSEMENT ET STATISTIQUE (RENFORCEMENT DES CAPACITES STATISTIQUES A MADAGASCAR)	502 253	10	0	0	502 263
00-21-G-01E-00000 RINDRA	7 687 160	23 666 369	0	0	31 353 529
00-21-G-01F-00000 MECANISME INTEGRE D'APPUI A LA SOCIETE CIVILE A MADAGASCAR - DINIKA II	5	0	0	0	5
00-21-G-01G-00000 PIC 2 - PHASE II	41 906 615	0	0	0	41 906 615
00-21-G-01H-00000 FACILITE D'AMORCAGE, DE PREPARATION ET DE SUIVI DE PROJET	1 536 756	4 061 905	0	0	5 598 661
00-21-G-01K-00000 PROJET D'APPUI A LA MOBILISATION DES RECETTES PUBLIQUES (PAMRP)	238 533	10	0	0	238 543
00-21-G-01L-00000 PROJET D'APPUI AU RENFORCEMENT DES CAPACITES D'ANALYSE DES FACTEURS DE VULNERABILITE STRUCTURELLE ET LA PROMOTION DE L'ECONOMIE BLEUE (PARCPEB)	446 692	10	0	0	446 702

Prévision Depenses par service - En Milliers d'Ariary

Ministère/Institution-Mission-Programme	LF 2024	LF 2025	Prév 2026	Prév 2027	Total	
00-21-G-01M-00000	PROGRAMME INTEGRE DE CROISSANCE 3 - DVLPT DU SECTEUR NUMERIQUE	36 888 640	73 820 888	43 679 030	42 532 333	196 920 891
00-21-G-01P-00000	APPUI INSTITUTIONNEL AU SECTEUR DES INFRASTRUCTURES	2 210 059	16 583 283	0	0	18 793 342
00-21-G-01R-00000	PROGRAMME COMPLEMENTAIRE D'APPUI A L'ORDONNATEUR NATIONAL DU 11 ^e FED	384 358	825 179	0	0	1 209 537
00-21-G-01S-00000	PROJET DE RENFORCEMENT DE LA GOUVERNANCE PAR LA DIGITALISATION	1 287 386	1 482 290	1 482 290	0	4 251 966
00-21-G-01T-00000	PROJET D'APPUI A LA COMMUNE URBAINE D'ANTANANARIVO	768 716	3 224 632	11 381 316	11 434 396	26 809 060
00-21-G-01U-00000	PLANIFICATION STRATEGIQUE ET MISE EN ŒUVRE DES ODD	1 394 348	1 000	0	0	1 395 348
00-21-G-01W-00000	POPULATION ET DEVELOPPEMENT	1 959 888	3 990 715	3 990 715	3 990 715	13 932 033
00-21-G-01X-00000	PROGRAMME D'APPUI AU FINANCEMENT DE L'AGRICULTURE ET AUX FILIERES INCLUSIVES (AFAFI)	6 726 265	13 270 092	11 058 410	4 423 364	35 478 131
00-21-G-01Y-00000	PROGRAMME D'APPUI AU FINANCEMENT DE L'AGRICULTURE ET AUX FILIERES INCLUSIVES (AFAFI) - SUD	9 608 951	7 471 740	1 638 097	0	18 718 788
00-21-G-01Z-00000	PROGRAMME D'APPUI AU FINANCEMENT DE L'AGRICULTURE ET AUX FILIERES INCLUSIVES (AFAFI) - CENTRE	12 028 705	11 549 015	0	0	23 577 720
00-21-G-020-00000	PROJET SADC STATISTIQUE	22 324 416	23 069 028	37 030 111	35 026 627	117 450 182
00-21-G-021-00000	TRANSFORMATION DU SYSTÈME FINANCIER POUR SOUTENIR LE DEVELOPPEMENT DE SOLUTIONS ENERGETIQUES DURABLES PAR LE BIAIS DE LA T.A ET DU CAPITAL D'INVESTISSEMENT(SDG Fund)	733 992	1 115 226	1 055 519	0	2 904 737
00-21-G-022-00000	EMANCIPATION DE LA FEMME ET LUTTE CONTRE LA VIOLENCE BASEE SUR LE GENRE	1 153 074	10	0	0	1 153 084
00-21-G-023-00000	FACILITE DE COOPERATION	1 921 790	3 686 135	3 686 135	3 686 135	12 980 195
00-21-G-024-00000	PACTE VERT	11 530 741	44 233 641	44 233 641	44 233 641	144 231 664
00-21-G-025-00000	EZAKA HO TOMADY	11 588 394	20 116 821	23 886 166	23 886 166	79 477 547
00-21-G-026-00000	PROGRAMME TOUS REDEVABLES	11 742 137	15 481 775	22 116 821	22 116 821	71 457 554
00-21-G-027-00000	ENERGIE RENOUVELABLE ET DURABLE	2 306 148	13 270 052	22 116 822	23 886 166	61 579 188
00-21-G-028-00000	COMPETENCES POUR TOUTES	13 452 531	10	0	0	13 452 541
00-21-G-029-00000	FANINDRA - APPUI AUX AP	13 452 531	10	0	0	13 452 541
00-21-G-0BD-00000	PLANIFICATION STRATEGIQUE, FINANCEMENT DU DEVELOPPEMENT DURABLE ET AGENDAS INTERNATIONAUX	0	1 000	0	0	1 000
00-21-G-0BE-00000	APPUI A LA DOUANE MALAGASY	0	1 000	0	0	1 000
00-21-G-0DG-00000	PROJET D'APPUI A LA MOBILISATION DES RECETTES PUBLIQUES PHASE 2 (PAMRPII)	0	4 613 806	16 161 241	36 694 562	57 469 609
01	Budget annexe	44 961 288	38 747 500	40 684 875	42 719 119	167 112 782
01-21-0-110-00000	DIRECTION DE L'IMPRIMERIE NATIONALE	44 961 288	38 747 500	40 684 875	42 719 119	167 112 782
114	Gestion du Budget	147 175 854	95 629 087	111 139 630	119 304 617	473 249 188
00	Budget Général	147 175 854	95 629 087	111 139 630	119 304 617	473 249 188
00-21-9-110-00000	PERSONNEL FINANCES CENTRAL	83 524 041	80 284 458	82 692 997	85 173 785	331 675 281
00-21-R-B04-00000	SERVICE DE COORDINATION GENERALE DES APPUIS INSTITUTIONNELS/OPERATION DE REGULARISATION	46 642 835	0	0	0	46 642 835
00-23-0-230-00000	DIRECTION DU PATRIMOINE DE L'ETAT	2 256 073	2 071 872	2 895 614	3 474 176	10 697 735
00-23-0-F01-00000	SERVICE ADMINISTRATIF ET FINANCIER	1 539 637	1 404 737	2 689 591	3 227 086	8 861 051
00-23-0-F02-00000	SERVICE DU PERSONNEL	260 084	253 164	386 104	463 325	1 362 677
00-23-0-F04-00000	SERVICE DES STRUCTURES EXCENTRIQUES DU BUDGET	95 736	88 586	181 898	218 276	584 496
00-23-0-F05-00000	SERVICE DU CONTRÔLE INTERNE	92 727	96 516	183 933	220 719	593 895
00-23-0-F07-00000	SERVICE DE LA COMMUNICATION	175 138	162 058	222 562	267 074	826 832
00-23-0-F08-00000	SERVICE DE COORDINATION GENERALE DES ACTIVITES	110 504	77 253	139 627	167 552	494 936
00-23-0-F09-00000	PERSONNE RESPONSABLE DES MARCHES PUBLICS	96 031	122 553	225 628	267 754	711 966
00-23-0-F0A-00000	SERVICE DE TUTELLE DES ETABLISSEMENTS PUBLICS NATIONAUX	93 538	86 575	173 827	208 592	562 532
00-23-0-F10-00000	DIRECTION DU BUDGET	1 843 923	1 611 747	3 227 414	3 872 777	10 555 861
00-23-0-F11-00000	SERVICE DE LA SYNTHESE BUDGETAIRE	153 694	142 217	292 019	350 423	938 353
00-23-0-F12-00000	SERVICE DE REFORMES ET FORMATION	93 694	86 698	178 019	213 623	572 034
00-23-0-F13-00000	SERVICE DU SECTEUR SOCIAL ET ADMINISTRATIF	93 694	86 698	178 019	213 623	572 034
00-23-0-F14-00000	SERVICE DU SECTEUR PRODUCTIF ET INFRASTRUCTURES	93 694	86 698	178 019	213 623	572 034
00-23-0-F21-00000	SERVICE DU SUIVI ET DE CONTRÔLE DES VEHICULES ADMINISTRATIFS	67 310	60 648	115 231	138 277	381 466
00-23-0-F22-00000	SERVICE DES MATERIELS ADMINISTRATIFS, DES TRANSPORTS ET TRANSITS ADMINISTRATIFS	57 317	60 648	115 231	138 277	371 473
00-23-0-F23-00000	SERVICE DES LOGEMENTS ET BATIMENTS ADMINISTRATIFS	57 317	60 648	115 231	138 277	371 473
00-23-0-G00-00000	DIRECTION GENERALE DU BUDGET ET DES FINANCES	4 371 692	3 305 551	6 932 840	8 319 407	22 929 490
00-23-2-F15-10101	SERVICE REGIONAL DU BUDGET ANALAMANGA	208 076	194 532	393 589	472 299	1 268 496
00-23-2-F15-11001	SERVICE REGIONAL DU BUDGET VAKINANKARATRA	267 053	258 883	458 368	550 022	1 534 326
00-23-2-F15-11707	SERVICE REGIONAL DU BUDGET ITASY	155 667	149 856	273 472	328 146	907 141
00-23-2-F15-11917	SERVICE REGIONAL DU BUDGET BONGOLAVA	123 941	118 545	225 693	270 810	738 989
00-23-2-F15-20101	SERVICE REGIONAL DU BUDGET DIANA	345 574	330 427	628 819	754 564	2 059 384
00-23-2-F15-20824	SERVICE REGIONAL DU BUDGET SAVA	208 267	198 885	377 684	453 202	1 238 038

Prévision Depenses par service - En Milliers d'Ariary

Ministère/Institution-Mission-Programme		LFR 2024	LFI 2025	Prév 2026	Prév 2027	Total
00-23-2-F15-30101	SERVICE REGIONAL DU BUDGET HAUTE MATSIATRA	285 108	275 905	502 636	603 142	1 666 791
00-23-2-F15-30606	SERVICE REGIONAL DU BUDGET AMORON'I MANIA	179 189	171 190	313 677	376 232	1 040 288
00-23-2-F15-30914	SERVICE REGIONAL DU BUDGET ATSIMO ATSIANANA	143 679	138 516	255 007	305 987	843 189
00-23-2-F15-31307	SERVICE REGIONAL DU BUDGET IHOROMBE	163 282	155 783	291 561	349 857	960 483
00-23-2-F15-31623	SERVICE REGIONAL DU BUDGET VATOVAVY FITOVINANY	149 261	0	0	0	149 261
00-23-2-F15-31715	SERVICE REGIONAL DU BUDGET VATOVAVY	154 497	147 751	281 439	337 707	921 394
00-23-2-F15-40101	SERVICE REGIONAL DU BUDGET BOENY	325 025	309 722	579 824	695 769	1 910 340
00-23-2-F15-40711	SERVICE REGIONAL DU BUDGET SOFIA	235 885	227 416	415 720	498 856	1 377 877
00-23-2-F15-41210	SERVICE REGIONAL DU BUDGET BETSIBOKA	167 676	159 749	296 408	355 680	979 513
00-23-2-F15-41312	SERVICE REGIONAL DU BUDGET MELAKY	137 820	137 518	253 335	303 983	832 656
00-23-2-F15-50101	SERVICE REGIONAL DU BUDGET ATSIANANA	296 594	285 221	521 748	625 805	1 729 368
00-23-2-F15-50302	SERVICE REGIONAL DU BUDGET ALAOTRA MANGORO	180 236	174 131	316 596	379 897	1 050 860
00-23-2-F15-50905	SERVICE REGIONAL DU BUDGET ANALANJIROFO	182 936	175 217	333 197	399 827	1 091 177
00-23-2-F15-60101	SERVICE REGIONAL DU BUDGET ATSIMO ANDREFANA	384 069	528 232	697 946	837 525	2 447 772
00-23-2-F15-60406	SERVICE REGIONAL DU BUDGET ANDROY	192 908	203 689	391 478	469 666	1 257 741
00-23-2-F15-61424	SERVICE REGIONAL DU BUDGET ANOSY	197 407	187 521	365 105	438 107	1 188 140
00-23-2-F15-61905	SERVICE REGIONAL DU BUDGET MENABE	201 667	196 125	371 831	446 178	1 215 801
00-23-2-F16-31623	SERVICE REGIONAL DU BUDGET FITOVINANY	0	143 193	261 034	313 221	717 448
00-23-3-260-20705	CIRCONSCRIPTION FINANCIERE DE NOSY BE HELL VILLE	12 704	0	0	0	12 704
00-23-3-F0B-20705	CIRCONSCRIPTION BUDGETAIRE ET FINANCIERE DE NOSY-BE	96 839	88 890	177 201	212 621	575 551
00-23-3-F0B-50605	CIRCONSCRIPTION BUDGETAIRE ET FINANCIERE D'ANOSIBE ANALA	0	95 454	191 897	230 256	517 607
00-23-3-F0B-51311	CIRCONSCRIPTION BUDGETAIRE ET FINANCIERE DE MAROLAMBO	105 742	95 454	191 897	230 256	623 349
00-23-3-F0B-51417	CIRCONSCRIPTION BUDGETAIRE ET FINANCIERE DE MORAMANGA	55 158	51 047	104 711	125 633	336 549
00-23-3-F0B-51501	CIRCONSCRIPTION BUDGETAIRE ET FINANCIERE DE SAINTE MARIE	120 633	112 309	227 302	272 743	732 987
00-23-3-F15-51311	SERVICE REGIONAL DU BUDGET ATSIANANA / CIRFIN MAROLAMBO	624	0	0	0	624
00-23-C-230-00000	DIRECTION DU PATRIMOINE DE L'ETAT / CIPE	31 585	31 585	60 012	72 014	195 196
00-23-C-F10-00000	DIRECTION DU BUDGET / C.SIIGFP	64 585	59 762	122 712	147 254	394 313
00-23-D-F01-00000	SERVICE ADMINISTRATIF ET FINANCIER / CAS	83 488	77 254	133 927	160 712	455 381
115	Gestion Fiscale	116 400 704	117 240 797	125 599 912	130 811 202	490 052 615
00	Budget Général	98 394 704	97 740 797	106 099 912	111 311 202	413 546 615
00-21-9-110-00000	PERSONNEL FINANCES CENTRAL	90 984 516	91 424 769	94 167 507	96 992 535	373 569 327
00-23-0-600-00000	DIRECTION GENERALE DES IMPÔTS	587 290	157 500	299 250	359 100	1 403 140
00-23-0-610-00000	DIRECTION DE LA LEGISLATION FISCALE ET DU CONTENTIEUX	143 600	141 840	269 496	323 395	878 331
00-23-0-620-00000	DIRECTION DE LA RECHERCHE ET DU CONTROLE FISCAL	129 500	142 650	271 035	325 242	868 427
00-23-0-630-00000	DIRECTION DE LA PROGRAMMATION DES RESSOURCES	2 439 117	2 157 587	4 046 367	4 855 421	13 498 492
00-23-0-631-00000	SERVICE ADMINISTRATIF ET FINANCIER	166 000	104 000	197 600	237 120	704 720
00-23-0-640-00000	DIRECTION TECHNIQUE	295 100	265 590	504 621	605 545	1 670 856
00-23-0-650-00000	DIRECTION DE LA FORMATION PROFESSIONNELLE	128 600	141 840	269 496	323 395	863 331
00-23-0-660-00000	DIRECTION DES GRANDES ENTREPRISES	384 848	375 000	712 500	855 000	2 327 348
00-23-2-150-10101	DIRECTION REGIONALE DES IMPÔTS ANALAMANGA	736 431	662 788	1 259 297	1 511 156	4 169 672
00-23-2-170-11707	DIRECTION REGIONALE DES IMPOTS ITASY	118 002	106 602	201 744	242 093	668 441
00-23-2-180-11001	DIRECTION REGIONALE DES IMPÔTS VAKINANKARATRA	173 934	156 941	297 388	356 866	985 129
00-23-2-230-20101	DIRECTION REGIONALE DES IMPÔTS DIANA	278 971	251 824	476 966	572 360	1 580 121
00-23-2-240-20824	DIRECTION REGIONALE DES IMPÔTS SAVA	229 944	207 575	393 143	471 772	1 302 434
00-23-2-360-30101	DIRECTION REGIONALE DES IMPÔTS HAUTE MATSIATRA	163 720	148 223	279 873	335 847	927 663
00-23-2-400-31623	DIRECTION REGIONALE DES IMPÔTS VATOVAVY FITOVINANY	161 009	145 508	275 265	330 318	912 100
00-23-2-450-40101	DIRECTION REGIONALE DES IMPÔTS BOENY	160 226	144 703	273 936	328 723	907 588
00-23-2-480-40711	DIRECTION REGIONALE DES IMPÔTS SOFIA	155 434	140 566	265 726	318 871	880 597
00-23-2-540-50101	DIRECTION REGIONALE DES IMPÔTS ATSIANANA	237 924	214 882	406 775	488 130	1 347 711
00-23-2-560-50302	DIRECTION REGIONALE DES IMPOTS ALAOTRA MANGORO	129 871	117 174	222 050	266 460	735 555
00-23-2-650-60101	DIRECTION REGIONALE DES IMPÔTS ATSIMO ANDREFANA	192 701	174 181	329 444	395 332	1 091 658
00-23-2-670-61905	DIRECTION REGIONALE DES IMPOTS MENABE	160 679	144 986	274 723	329 668	910 056
00-23-2-680-61424	DIRECTION REGIONALE DES IMPÔTS ANOSY	237 287	214 068	405 710	486 853	1 343 918
02	Compte particulier du Trésor	18 006 000	19 500 000	19 500 000	19 500 000	76 506 000
02-23-0-630-00000	DIRECTION DE LA PROGRAMMATION DES RESSOURCES	10 610 000	11 000 000	11 000 000	11 000 000	43 610 000
02-23-0-631-00000	SERVICE ADMINISTRATIF ET FINANCIER	7 396 000	8 500 000	8 500 000	8 500 000	32 896 000
116	Douanes	81 441 102	84 650 545	97 044 616	106 786 433	369 922 696

Prévision Depenses par service - En Milliers d'Ariary

Ministère/Institution-Mission-Programme		LF 2024	LFI 2025	Prév 2026	Prév 2027	Total
00	Budget Général	54 511 102	53 534 545	58 124 616	60 985 433	227 155 696
00-21-9-110-00000	PERSONNEL FINANCES CENTRAL	50 667 174	50 052 073	51 553 638	53 100 251	205 373 136
00-23-0-300-00000	DIRECTION GENERALE DES DOUANES	1 894 577	1 731 836	3 244 774	3 893 728	10 764 915
00-23-0-304-00000	P R M P / D G DOUANES	34 616	30 843	58 602	70 322	194 383
00-23-0-305-00000	SERVICE DE COORDINATION DES ACTIONS DOUANIERES ET DE LA PROGRAMMATION	84 415	78 661	149 456	179 347	491 879
00-23-0-306-00000	SERVICE DE L'INSPECTION	24 170	22 434	42 626	51 151	140 381
00-23-0-307-00000	SERVICE DE LA COMMUNICATION	31 267	29 696	56 423	67 707	185 093
00-23-0-310-00000	DIRECTION DES AFFAIRES JURIDIQUES ET DE LA LUTTE CONTRE LA FRAUDE	61 410	58 114	110 416	132 499	362 439
00-23-0-311-00000	SERVICE DES AFFAIRES JURIDIQUES ET DU CONTENTIEUX	18 312	17 163	32 610	39 132	107 217
00-23-0-312-00000	SERVICE DE LA LUTTE CONTRE LA FRAUDE	31 902	28 120	53 428	64 114	177 564
00-23-0-314-00000	SERVICE DE L'ANALYSE DES RISQUES	18 312	17 163	32 610	39 132	107 217
00-23-0-320-00000	DIRECTION DES STATISTIQUES ET DE LA COMPTABILITE	108 314	105 317	200 102	240 122	653 855
00-23-0-321-00000	SERVICE DE LA COMPTABILITE ET DU SUIVI DE RECouvreMENT	18 312	17 163	32 610	39 132	107 217
00-23-0-322-00000	SERVICE DE L'INFORMATIQUE	18 312	17 163	32 610	39 132	107 217
00-23-0-323-00000	SERVICE DES STATISTIQUES ET DES ANALYSES ECONOMIQUES	18 312	17 163	32 610	39 132	107 217
00-23-0-330-00000	DIRECTION DE LA LEGISLATION ET DE LA VALEUR	68 281	58 114	110 416	132 499	369 310
00-23-0-331-00000	SERVICE DES ACTIONS ECONOMIQUES	18 312	17 163	32 610	39 132	107 217
00-23-0-332-00000	SERVICE DE LA VALEUR ET DE L'ORIGINE	18 312	17 163	32 610	39 132	107 217
00-23-0-333-00000	SERVICE DE LA LEGISLATION ET DE LA REGLEMENTATION	18 312	17 163	32 610	39 132	107 217
00-23-0-334-00000	SERVICE DES RELATIONS INTERNATIONALES	128 731	116 500	221 350	265 620	732 201
00-23-0-335-00000	SERVICE DES TARIFS ET DECISIONS ANTICIPES	18 312	17 163	32 610	39 132	107 217
00-23-0-340-00000	DIRECTION DES RESSOURCES ET DE LA FORMATION	62 140	58 114	110 416	132 499	363 169
00-23-0-341-00000	SERVICE DES RESSOURCES HUMAINES	18 312	17 163	32 610	39 132	107 217
00-23-0-342-00000	SERVICE DE LA FORMATION	71 872	62 689	119 109	142 931	396 601
00-23-0-343-00000	SERVICE DES EQUIPEMENTS	64 772	39 627	75 291	90 349	270 039
00-23-0-344-00000	SERVICE DE LA DOCUMENTATION ET DE LA COMMUNICATION	2 289	0	0	0	2 289
00-23-0-345-00000	SERVICE DE GESTION DE LA PERFORMANCE ET DE LA QUALITE	18 312	17 163	32 610	39 132	107 217
00-23-0-350-00000	DIRECTION DES SERVICES EXTERIEURS	62 948	58 114	110 416	132 499	363 977
00-23-0-351-00000	SERVICE DE SUIVI DES OPERATIONS COMMERCIALES	18 312	17 163	32 610	39 132	107 217
00-23-0-353-00000	SERVICE DE PILOTAGE ET DE COORDINATION DES BUREAUX DES DOUANES	18 312	17 163	32 610	39 132	107 217
00-23-0-355-00000	SERVICE DES ZONES FRANCHES ET REGIMES ECONOMIQUES	18 312	17 163	32 610	39 132	107 217
00-23-0-360-00000	DIRECTION DE LA SURVEILLANCE DOUANIERE	61 747	57 087	108 465	130 158	357 457
00-23-0-361-00000	SERVICE DES RENSEIGNEMENTS ET ENQUETES	18 312	17 163	32 610	39 132	107 217
00-23-0-362-00000	SERVICE DE LA SURVEILLANCE DU TERRITOIRE ET DE LA LUTTE CONTRE LA CONTREBANDE	18 312	17 163	32 610	39 132	107 217
00-23-0-363-00000	SERVICE DE LA LUTTE CONTRE LES TRAFICS DES STUPEFIANTS ET DES PRODUITS NOCIFS	18 312	17 163	32 610	39 132	107 217
00-23-1-354-10101	BRIGADE MOBILE DE SURVEILLANCE DOUANIERE ANTANANARIVO	22 117	20 768	39 459	47 351	129 695
00-23-1-354-50101	BRIGADE MOBILE DE SURVEILLANCE DOUANIERE TOAMASINA	41 072	41 723	79 274	95 129	257 198
00-23-5-101-10101	RECETTES DES DOUANES ANTANANARIVO	45 015	41 195	78 271	93 926	258 407
00-23-5-105-10518	RECETTES DES DOUANES IVATO - AEROPORT	42 355	38 393	72 947	87 537	241 232
00-23-5-105-10519	RECETTES DES DOUANES MAMORY IVATO	24 218	22 057	41 910	50 292	138 477
00-23-5-110-11001	RECETTES DES DOUANES ANTSIRABE	24 682	21 725	41 277	49 533	137 217
00-23-5-201-20101	RECETTES DES DOUANES ANTSIRANANA	28 280	25 462	48 377	58 054	160 173
00-23-5-206-20606	RECETTES DES DOUANES ANTALAHA	21 861	19 777	37 575	45 091	124 304
00-23-5-207-20705	RECETTES DES DOUANES NOSY - BE	88 813	86 744	164 813	197 777	538 147
00-23-5-208-20824	RECETTES DES DOUANES SAMBAVA	24 793	21 308	40 485	48 582	135 168
00-23-5-209-20919	RECETTES DES DOUANES VOHEMAR	24 477	18 668	35 468	42 562	121 175
00-23-5-301-30101	RECETTES DES DOUANES FIANARANTSOA	24 940	21 814	41 446	49 736	137 936
00-23-5-316-31623	RECETTES DES DOUANES MANAKARA	13 612	12 825	24 366	29 239	80 042
00-23-5-317-31715	RECETTES DES DOUANES MANANJARY	13 432	12 678	24 088	28 906	79 104
00-23-5-401-40101	RECETTES DES DOUANES MAHAJANGA	40 202	37 192	70 665	84 799	232 858
00-23-5-501-50101	RECETTES DES DOUANES TAMATAVE - PORT	117 751	83 650	158 935	190 722	551 058
00-23-5-502-50216	RECETTES DES DOUANES TAMATAVE - PETROLE	18 409	17 157	32 598	39 118	107 282
00-23-5-503-50216	RECETTES DES DOUANES TAMATAVE SHERRIT	18 049	16 879	32 069	38 483	105 480
00-23-5-512-51206	RECETTES DES DOUANES MAROANTSETRA	15 844	13 352	25 369	30 444	85 009
00-23-5-515-51501	RECETTES DES DOUANES SAINTE MARIE	15 503	14 043	26 681	32 017	88 244
00-23-5-601-60101	RECETTES DES DOUANES TOLIARA	26 050	24 066	45 725	54 870	150 711
00-23-5-614-61424	RECETTES DES DOUANES TAOLAGNARO	26 293	24 162	45 907	55 089	151 451
00-23-5-619-61905	RECETTES DES DOUANES MORONDAVA	21 405	19 797	37 613	45 136	123 951

Prévision Depenses par service - En Milliers d'Ariary

Ministère/Institution-Mission-Programme		LFR 2024	LFI 2025	Prév 2026	Prév 2027	Total
02	Compte particulier du Trésor	26 376 000	30 562 000	38 920 000	45 801 000	141 659 000
	02-23-0-320-00000 DIRECTION DES STATISTIQUES ET DE LA COMPTABILITE	26 376 000	30 562 000	38 920 000	45 801 000	141 659 000
05	Fonds de Contrevaaleur	554 000	554 000	0	0	1 108 000
	05-23-0-300-00000 DIRECTION GENERALE DES DOUANES	554 000	554 000	0	0	1 108 000
117	Trésor	7 611 201 524	8 098 903 914	6 805 263 703	6 372 285 234	28 887 654 375
00	Budget Général	3 352 262 351	2 011 827 064	1 110 255 112	1 077 645 213	7 551 989 740
	00-21-0-201-00000 SERVICE ADMINISTRATIF ET FINANCIER -D G T	4 643 384	4 171 669	6 468 340	7 561 555	22 844 948
	00-21-0-202-00000 SERVICE DE LA COMMUNICATION, DES RELATIONS PUBLIQUES ET DU PARTENARIAT	173 518	123 331	234 328	281 193	812 370
	00-21-0-203-00000 SERVICE DE LA STRATEGIE ET DU DEVELOPPEMENT	202 298	136 334	256 436	307 723	902 791
	00-21-0-210-00000 DIRECTION DE LA BRIGADE D'INVESTIGATION FINANCIERE ET DE L'AUDIT	420 405	436 221	785 120	942 144	2 583 890
	00-21-0-220-00000 DIRECTION DE LA COMPTABILITE PUBLIQUE	3 760 495	3 198 060	5 890 118	7 068 142	19 916 815
	00-21-0-225-00000 AGENCE COMPTABLE CENTRALE DU TRESOR ET DE LA DETTE PUBLIQUE	42 590	43 880	83 372	100 047	269 889
	00-21-0-226-00000 PAIERIE GENERALE D'ANTANANARIVO	165 446	168 710	320 549	384 659	1 039 364
	00-21-0-227-00000 RECETTE GENERALE D'ANTANANARIVO	116 721	129 180	245 442	294 531	785 874
	00-21-0-22D-00000 AGENCE COMPTABLE DES AIDES ET DES FONDOS DE CONTRE-VALEUR	36 717	47 850	90 915	109 098	284 580
	00-21-0-230-00000 DIRECTION DE LA DETTE PUBLIQUE	672 942 206	756 795 899	942 805 536	877 568 319	3 250 111 960
	00-21-0-240-00000 DIRECTION DES ETUDES	390 552	309 000	569 020	682 813	1 951 385
	00-21-0-250-00000 DIRECTION DES OPERATIONS FINANCIERES	655 430	514 581	915 310	1 098 370	3 183 691
	00-21-2-120-11917 TRESORERIE GENERALE BONGOLAVA	58 321	60 730	115 127	138 152	372 330
	00-21-2-140-11001 TRESORERIE GENERALE VAKINANKARATRA	63 797	61 220	115 818	138 980	379 815
	00-21-2-210-20101 TRESORERIE GENERALE DIANA	90 284	71 690	135 811	162 973	460 758
	00-21-2-220-20824 TRESORERIE GENERALE SAVA	58 128	59 270	112 353	134 824	364 575
	00-21-2-310-30101 TRESORERIE GENERALE HAUTE MATSIATRA	77 492	71 570	135 383	162 459	446 904
	00-21-2-320-30914 TRESORERIE GENERALE ATSIMO ATSINANANA	37 186	49 639	93 870	112 643	293 338
	00-21-2-330-30606 TRESORERIE GENERALE AMORON' I MANIA	59 181	54 310	102 789	123 347	339 627
	00-21-2-340-31307 TRESORERIE GENERALE IHOROMBE	48 669	56 809	107 633	129 158	342 269
	00-21-2-350-31623 TRESORERIE GENERALE VATOVAVY FITOVINANY	82 119	0	0	0	82 119
	00-21-2-360-31715 TRESORERIE GENERALE MANANJARY	62 357	48 230	91 377	109 652	311 616
	00-21-2-370-31623 TRESORERIE GENERALE MANAKARA	0	85 770	162 563	195 075	443 408
	00-21-2-410-40101 TRESORERIE GENERALE BOENY	78 385	75 250	142 375	170 849	466 859
	00-21-2-420-41210 TRESORERIE GENERALE BETSIBOKA	36 116	44 590	84 461	101 353	266 520
	00-21-2-430-41312 TRESORERIE GENERALE MELAKY	62 538	69 663	132 071	158 485	422 757
	00-21-2-440-40711 TRESORERIE GENERALE SOFIA	61 342	59 020	111 738	134 085	366 185
	00-21-2-510-50101 TRESORERIE GENERALE ATSINANANA	85 669	73 140	138 066	165 679	462 554
	00-21-2-520-50905 TRESORERIE GENERALE ANALANJIROFO	72 905	68 630	129 997	155 995	427 527
	00-21-2-530-50302 TRESORERIE GENERALE ALAOTRA MANGORO	56 792	60 580	114 702	137 642	369 716
	00-21-2-610-60101 TRESORERIE GENERALE ATSIMO ANDREFANA	87 950	79 880	151 072	181 286	500 188
	00-21-2-620-60406 TRESORERIE GENERALE ANDROY	62 031	61 550	116 685	140 022	380 288
	00-21-2-630-61905 TRESORERIE GENERALE MENABE	74 708	79 210	150 099	180 118	484 135
	00-21-2-640-61424 TRESORERIE GENERALE ANOSY	68 264	74 620	141 378	169 653	453 915
	00-21-2-650-11707 TRESORERIE GENERALE MIARINARIVO	55 777	46 930	88 907	106 688	298 302
	00-21-3-116-11212 PP ARIVONIMAMO	5 542	7 020	13 268	15 921	41 751
	00-21-3-116-11813 PP SOAVINANDRIANA	5 053	6 640	12 546	15 055	39 294
	00-21-3-126-11503 PP FENOARIVOBE	5 240	8 070	15 263	18 316	46 889
	00-21-3-146-10402 PP AMBATOLAMPY	11 310	9 030	17 087	20 504	57 931
	00-21-3-146-10909 PP ANTANIFOTSY	34 893	35 150	66 715	80 058	216 816
	00-21-3-146-11310 PP BETAFO	10 212	8 100	15 320	18 383	52 015
	00-21-3-146-11404 PP FARATSIHO	7 329	7 080	13 382	16 058	43 849
	00-21-3-216-20302 PP AMBANJA	23 573	23 440	44 466	53 359	144 838
	00-21-3-216-20404 PP AMBILOBE	10 840	10 840	20 526	24 631	66 837
	00-21-3-226-10201 PP ANTANANARIVO-ATSIMONDRANO	2 989	4 180	7 942	9 530	24 641
	00-21-3-226-10503 PP AMBOHIDRATRIMO	10 136	8 300	15 770	18 924	53 130
	00-21-3-226-10605 PP ANDRAMASINA	4 326	4 100	7 790	9 348	25 564
	00-21-3-226-10707 PP ANJOZOROBE	18 881	6 320	12 008	14 409	51 618
	00-21-3-226-10803 PP ANKAZOBE	6 615	6 880	13 072	15 686	42 253
	00-21-3-226-11615 PP MANJAKANDRIANA	6 453	5 860	11 134	13 360	36 807
	00-21-3-226-20504 PP ANDAPA	5 812	8 100	15 320	18 384	47 616
	00-21-3-226-20919 PP VOHEMAR	10 845	11 080	20 982	25 178	68 085
	00-21-3-280-10101 PP AMBATOMAINTY	23 515	20 280	38 532	46 238	128 565
	00-21-3-281-10101 PP AMBOHIMANARINA	4 271	3 580	6 802	8 162	22 815

Prévision Depenses par service - En Milliers d'Ariary

Ministère/Institution-Mission-Programme	LFR 2024	LFI 2025	Prév 2026	Prév 2027	Total	
00-21-3-282-10101	PP ANKADIFOTSY	6 527	6 660	12 654	15 184	41 025
00-21-3-283-10101	PP ANOSIPATRANA	15 654	4 800	9 120	10 944	40 518
00-21-3-284-10101	PP BESARETY	26 341	27 790	52 801	63 361	170 293
00-21-3-285-10101	PP FARAVOHITRA	6 221	6 970	13 243	15 891	42 325
00-21-3-286-10101	PP ISOTRY	16 993	6 500	12 350	14 820	50 663
00-21-3-287-10101	PP MAHAMASINA	5 139	7 320	13 908	16 689	43 056
00-21-3-288-10101	PP MAHAZOARIVO	5 103	5 210	9 899	11 878	32 090
00-21-3-316-30301	PP AMBALAVAO	7 569	7 570	14 313	17 176	46 628
00-21-3-316-30503	PP AMBOHIMAHASOA	7 390	7 540	14 256	17 108	46 294
00-21-3-316-31403	PP IKALAMAVONY	8 016	7 310	13 819	16 583	45 728
00-21-3-326-30703	PP BEFOTAKA	16 714	8 840	16 726	20 071	62 351
00-21-3-326-31805	PP MIDONGY DU SUD	30 510	9 340	17 676	21 211	78 737
00-21-3-326-32024	PP VANGAINDRANO	10 975	10 200	19 310	23 172	63 657
00-21-3-326-32216	PP VONDROZO	15 756	9 100	17 220	20 664	62 740
00-21-3-336-30401	PP AMBATOFINANDRAHANA	9 505	9 850	18 645	22 374	60 374
00-21-3-336-30804	PP FANDRIANA	8 476	11 629	22 025	26 430	68 560
00-21-3-336-32301	PP MANANDRIANA	7 944	8 860	16 764	20 117	53 685
00-21-3-346-31102	PP IAKORA	11 132	7 680	14 522	17 427	50 761
00-21-3-346-31502	PP IVOHIBE	22 745	7 380	13 952	16 743	60 820
00-21-3-356-31007	PP FORT-CARNOT	17 735	13 500	25 580	30 696	87 511
00-21-3-356-31208	PP IFANADIANA	6 244	7 050	13 325	15 990	42 609
00-21-3-356-31907	PP NOSY VARIKA	15 333	13 320	25 238	30 286	84 177
00-21-3-356-32115	PP VOHIPENO	8 995	13 360	25 314	30 377	78 046
00-21-3-416-40301	PP AMBATO BOENI	9 978	9 420	17 828	21 394	58 620
00-21-3-416-41610	PP MAROVOAY	20 488	20 950	39 735	47 682	128 855
00-21-3-416-41707	PP MITSINJO	7 556	7 610	14 389	17 267	46 822
00-21-3-416-42003	PP SOALALA	11 523	10 870	20 583	24 700	67 676
00-21-3-426-41104	PP KANDREHO	6 951	6 980	13 192	15 830	42 953
00-21-3-426-42112	PP TSARATANANA	16 297	10 760	20 374	24 449	71 880
00-21-3-436-40401	PP AMBATOMAINTY	24 119	9 540	18 056	21 668	73 383
00-21-3-436-40601	PP ANTSALOVA	12 943	10 240	19 386	23 263	65 832
00-21-3-436-41004	PP BESALAMPY	37 055	9 960	18 854	22 625	88 494
00-21-3-436-41803	PP MORAFENOBE	11 936	8 910	16 859	20 231	57 936
00-21-3-446-40504	PP ANALALAVA	10 974	13 520	25 618	30 742	80 854
00-21-3-446-40810	PP BEALANANA	16 841	15 400	29 190	35 028	96 459
00-21-3-446-40907	PP BEFANDRIANA	10 244	11 330	21 457	25 749	68 780
00-21-3-446-41405	PP MAMPIKONY	13 141	13 620	25 808	30 970	83 539
00-21-3-446-41518	PP MANDRITSARA	11 891	12 080	22 882	27 458	74 311
00-21-3-446-41910	PP PORT-BERGE	11 610	12 220	23 148	27 778	74 756
00-21-3-516-50701	PP TANAMBAO-MANAMPOTSY	14 925	9 440	17 866	21 439	63 670
00-21-3-516-50815	PP BRICKAVILLE	6 927	6 200	11 710	14 053	38 890
00-21-3-516-51008	PP MAHANORO	11 455	7 540	14 256	17 108	50 359
00-21-3-516-51311	PP MAROLAMBO	27 195	9 260	17 524	21 029	75 008
00-21-3-516-51716	PP VATOMANDRY	7 616	6 440	12 166	14 599	40 821
00-21-3-526-51107	PP MANANARA-NORD	10 152	11 620	22 008	26 410	70 190
00-21-3-526-51206	PP MAROANTSETRA	21 309	15 560	29 494	35 393	101 756
00-21-3-526-51501	PP SAINTE-MARIE	20 004	12 630	23 927	28 713	85 274
00-21-3-526-51609	PP SOANIERANA - IVONGO	19 221	10 580	20 032	24 038	73 871
00-21-3-526-51810	PP VAVATENINA	8 203	10 330	19 557	23 469	61 559
00-21-3-536-50405	PP AMPARAFARAVOLA	9 614	11 600	21 970	26 364	69 548
00-21-3-536-50501	PP ANDILAMENA	19 329	9 800	18 550	22 260	69 939
00-21-3-536-50605	PP ANOSIBE AN'ALA	20 980	8 400	15 890	19 068	64 338
00-21-3-616-60502	PP AMPANIHY	13 975	11 470	21 723	26 068	73 236
00-21-3-616-60602	PP ANKAZOABO	9 594	7 900	14 940	17 928	50 362
00-21-3-616-61001	PP BENENITRA	12 450	8 350	15 795	18 954	55 549
00-21-3-616-61102	PP BEROROHA	23 625	7 630	14 427	17 313	62 995
00-21-3-616-61205	PP BETIOKY	12 799	7 630	14 427	17 313	52 169
00-21-3-616-61806	PP MOROMBE	20 423	8 230	15 567	18 681	62 901
00-21-3-616-62010	PP SAKARAHA	9 683	7 750	14 655	17 586	49 674
00-21-3-626-60701	PP BEKILY	19 820	13 160	24 934	29 921	87 835
00-21-3-626-60901	PP BELOHA	13 994	10 690	20 241	24 289	69 214

Prévision Depenses par service - En Milliers d'Ariary

Ministère/Institution-Mission-Programme		LFR 2024	LFI 2025	Prév 2026	Prév 2027	Total
00-21-3-626-62105	PP TSIHOMBE	11 781	11 230	21 267	25 520	69 798
00-21-3-636-60807	PP BELO-SUR-TSIRIBIHINA	26 111	10 760	20 374	24 449	81 694
00-21-3-636-61507	PP MAHABO	6 447	9 160	17 334	20 801	53 742
00-21-3-636-61605	PP MANJA	14 081	11 920	22 578	27 094	75 673
00-21-3-636-61713	PP MIANDRIVAZO	8 556	8 780	16 612	19 934	53 882
00-21-3-646-60301	PP Amboasary	9 678	11 130	21 077	25 293	67 178
00-21-3-646-60314	PP Tsivory	7 022	7 920	14 978	17 974	47 894
00-21-3-646-61308	PP Betroka	20 036	9 170	17 353	20 824	67 383
00-21-3-646-61417	PP Manantenina	6 762	5 360	10 114	12 137	34 373
00-21-4-102-10212	TRESORERIE PRINCIPALE INTERCOMMUNALE DE BONGATSARA	33 534	34 990	66 481	79 777	214 782
00-21-4-206-20606	TRESORERIE PRINCIPALE ANTALAHA	43 566	50 130	94 987	113 985	302 668
00-21-4-207-20705	TRESORERIE PRINCIPALE NOSY-BE	32 760	50 929	96 461	115 753	295 903
00-21-4-22G-10518	TRESORERIE PRINCIPALE INRECOMMUNALE D IVATO	80 789	88 840	168 796	202 555	540 980
00-21-4-22H-51417	TRESORERIE PRINCIPALE INTERCOMMUNALE DE MORAMANGA	73 434	80 300	152 300	182 760	488 794
00-21-4-22J-10101	TRESORERIE PRINCIPALE D'ANTANANARIVO	29 526	28 290	53 751	64 501	176 068
00-21-6-261-00000	COMPTABLE AMBAMAD PARIS	8 785	18 770	35 663	42 795	106 013
00-21-6-262-00000	COMPTABLE AMBAMAD C.E.I.	9 068	27 080	51 452	61 742	149 342
00-21-6-263-00000	COMPTABLE AMBAMAD Belgique	9 578	16 140	30 666	36 799	93 183
00-21-6-264-00000	COMPTABLE AMBAMAD Italie	7 658	11 040	20 976	25 171	64 845
00-21-6-266-00000	COMPTABLE AMBAMAD WASHINGTON	6 294	14 360	27 284	32 740	80 678
00-21-6-267-00000	COMPTABLE AMBAMAD Canada	7 169	13 510	25 669	30 803	77 151
00-21-6-268-00000	COMPTABLE AMBAMAD ETHIOPIE	3 592	11 740	22 306	26 768	64 406
00-21-6-269-00000	COMPTABLE AMBAMAD MAURICE	12 239	19 500	37 050	44 461	113 250
00-21-6-270-00000	COMPTABLE AMBAMAD ALGER	4 311	9 120	17 328	20 794	51 553
00-21-6-271-00000	COMPTABLE AMBAMAD CHINE	10 856	15 470	29 393	35 272	90 991
00-21-6-272-00000	COMPTABLE AMBAMAD JAPON	10 596	17 930	34 067	40 881	103 474
00-21-6-273-00000	COMPTABLE CONSULAT MARSEILLE	7 557	10 860	20 634	24 761	63 812
00-21-6-275-00000	COMPTABLE REPERMAD UNESCO PARIS	4 782	13 060	24 814	29 776	72 432
00-21-6-276-00000	COMPTABLE REPERMAD OIT (GENEVE)	8 439	16 410	31 179	37 415	93 443
00-21-6-278-00000	COMPTABLE REPERMAD O.N.U.	7 686	17 910	34 029	40 834	100 459
00-21-6-280-00000	COMPTABLE AMBAMAD BERLIN	8 075	19 600	37 240	44 688	109 603
00-21-6-281-00000	COMPTABLE AMBAMAD LONDRES	6 306	14 900	28 310	33 972	83 488
00-21-6-282-00000	COMPTABLE AMBAMAD DAKAR	6 258	12 400	23 560	28 272	70 490
00-21-6-283-00000	COMPTABLE AMBAMAD PRETORIA	6 862	11 580	22 002	26 402	66 846
00-21-6-286-00000	COMPTABLE CONSULAT LA RENION	9 592	17 930	34 067	40 880	102 469
00-21-6-289-00000	COMPTABLE AMBAMAD NEW DELHI	10 077	19 960	37 924	45 508	113 469
00-21-6-290-00000	COMPTABLE AMBAMAD RIYAD	10 868	19 960	37 924	45 508	114 260
00-21-8-281-00000	TRESORERIE MINISTERIELLE CHARGEE DE L'ENSEIGNEMENT	24 866	29 790	56 601	67 921	179 178
00-21-9-110-00000	PERSONNEL FINANCES CENTRAL	101 298 294	101 683 626	104 734 127	107 876 159	415 592 206
00-21-A-2A1-00000	TRESORERIE PRINCIPALE AMBOHIDAHY	24 311	29 810	56 639	67 967	178 727
00-21-A-2A2-00000	TRESORERIE PRINCIPALE 67 ha	88 699	106 630	202 597	243 116	641 042
00-21-A-2A3-00000	TRESORERIE PRINCIPALE ANOSY	97 473	97 890	185 991	223 189	604 543
00-21-A-2A4-00000	TRESORERIE PRINCIPALE TSIMBAZAZA	34 380	39 860	75 734	90 880	240 854
00-21-A-2A5-00000	TRESORERIE PRINCIPALE ANALAMAHITSY	80 072	84 230	160 037	192 044	516 383
00-21-A-2A6-00000	TRESORERIE PRINCIPALE CHARGEE DES PROJETS FONCTIONNANT SUR FINANCEMENT	0	27 976	53 154	63 784	144 914
00-21-G-02A-00000	PROJET MOBIL BANKING	6	10	0	0	16
00-21-G-02D-00000	PROJET D'ACCOMPAGNEMENT DES REFORMES ET DE RENFORCEMENT DES CAPACITES DU MEF	1 345 253	3 981 028	6 635 046	3 981 028	15 942 355
00-21-G-0BG-00000	PROJET REGIONAL REPAIR	0	9 227 610	23 052 822	48 787 088	81 067 520
00-21-R-227-00000	RECETTE GENERALE D'ANTANANARIVO/ OPERATION DE REGULARISATION	3 801	6 000	0	0	9 801
00-21-R-22D-00000	AGENCE COMPTABLE DES AIDES ET DES FONDS DE CONTRE-VALEUR/ OPERATION DE REGULARISATION	5 000	10 000	0	0	15 000
00-21-R-230-00000	DIRECTION DE LA DETTE PUBLIQUE/ OPERATION DE REGULARISATION	2 550 000 000	1 115 000 000	0	0	3 665 000 000
00-21-R-2A3-00000	TRESORERIE PRINCIPALE ANOSY/ OPERATION DE REGULARISATION	6 800 000	6 800 000	0	0	13 600 000
00-21-T-223-00000	SERVICE DE LA GESTION DES RESSOURCES/ DEPENSE OBLIGATOIRE A CARACTERE EVALUATIF	5 828 000	5 640 000	10 716 000	12 859 200	35 043 200
02	Compte particulier du Trésor	589 160 873	1 138 200 472	107 534 902	150 730 195	1 985 626 442
02-21-0-201-00000	SERVICE ADMINISTRATIF ET FINANCIER - DGT	19 012 300	20 176 841	20 176 841	20 176 841	79 542 823
02-21-0-220-00000	DIRECTION DE LA COMPTABILITE PUBLIQUE/CAS FCE	0	1 956 022	0	0	1 956 022
02-21-0-230-00000	DDP / C P T	309 203 695	262 542 706	87 358 061	130 553 354	789 657 816
02-21-0-253-00000	SERVICE DE LA PARTICIPATION FINANCIERE DE L'ETAT	260 444 878	853 524 903	0	0	1 113 969 781

Prévision Dépenses par service - En Milliers d'Ariary

Ministère/Institution-Mission-Programme		LF 2024	LF 2025	Prév 2026	Prév 2027	Total
02-21-C-253-00000	SERVICE DE LA PARTICIPATION FINANCIERE DE L'ETAT/C-A-S OPERATIONS LIEES A LA PRIVATISATION	500 000	0	0	0	500 000
05	Fonds de Contrevaaleur	3 894 300	3 880 000	0	0	7 774 300
05-21-0-201-00000	SERVICE ADMINISTRATIF ET FINANCIER -D G T / FCV	3 894 300	3 880 000	0	0	7 774 300
06	Dette Publique	3 665 884 000	4 944 996 378	5 587 473 689	5 143 909 826	19 342 263 893
06-21-0-230-00000	DIRECTION DE LA DETTE PUBLIQUE /OPERATION DE FINANCEMENT	3 665 884 000	4 944 996 378	5 587 473 689	5 143 909 826	19 342 263 893
129	Contrôle Budgétaire et Financière	29 859 992	29 357 394	31 610 827	33 060 767	123 888 980
00	Budget Général	29 859 992	29 357 394	31 610 827	33 060 767	123 888 980
00-21-9-110-00000	PERSONNEL FINANCES CENTRAL	27 638 040	27 311 472	28 130 808	28 974 744	112 055 064
00-23-0-500-00000	DIRECTION GENERALE DU CONTRÔLE FINANCIER	1 470 473	1 394 222	2 241 789	2 600 147	7 706 631
00-23-8-01A-00000	DELEGATION DU CONTRÔLE FINANCIER /PRESIDENCE	10 500	10 000	19 000	22 800	62 300
00-23-8-02A-00000	DELEGATION DU CONTRÔLE FINANCIER /SENAT	10 500	10 000	19 000	22 800	62 300
00-23-8-03A-00000	DELEGATION DU CONTRÔLE FINANCIER /ASSEMBLEE NATIONALE	10 500	10 000	19 000	22 800	62 300
00-23-8-04A-00000	DELEGATION DU CONTRÔLE FINANCIER /HAUTE COUR CONSTITUTIONNELLE	10 500	10 000	19 000	22 800	62 300
00-23-8-05A-00000	DELEGATION DU CONTRÔLE FINANCIER /PRIMATURE	10 500	10 000	19 000	22 800	62 300
00-23-8-06A-00000	DELEGATION DU CONTRÔLE FINANCIER /CONSEIL DE LA RECONCILIATION NATIONALE	10 500	10 000	19 000	22 800	62 300
00-23-8-07A-00000	DELEGATION DU CONTRÔLE FINANCIER /COMMISSION ELECTORALE NATIONALE INDEPENDANTE	10 500	10 000	19 000	22 800	62 300
00-23-8-11A-00000	DELEGATION DU CONTRÔLE FINANCIER /MINISTERE DES AFFAIRES ETRANGERES	10 500	10 000	19 000	22 800	62 300
00-23-8-12A-00000	DELEGATION DU CONTRÔLE FINANCIER /MINISTERE DE LA DEFENSE NATIONALE	10 500	10 000	19 000	22 800	62 300
00-23-8-13A-00000	DELEGATION DU CONTRÔLE FINANCIER /SECRETAIRE D'ETAT AUPRES DU MINISTERE DE LA DEFENSE NATIONALE CHARGE DE LA GENDARMERIE	10 500	10 000	19 000	22 800	62 300
00-23-8-14A-00000	DELEGATION DU CONTRÔLE FINANCIER /MINISTERE DE L'INTERIEUR ET DE LA DECENTRALISATION	10 500	10 000	19 000	22 800	62 300
00-23-8-15A-00000	DELEGATION DU CONTRÔLE FINANCIER /MINISTERE DE LA SECURITE PUBLIQUE	10 500	10 000	19 000	22 800	62 300
00-23-8-16A-00000	DELEGATION DU CONTRÔLE FINANCIER /MINISTERE DE LA JUSTICE	10 500	10 000	19 000	22 800	62 300
00-23-8-207-20705	POSTE CONTRÔLE FINANCIER DE NOSY BE HELL - VILLE	12 526	9 000	17 100	20 520	59 146
00-23-8-21A-00000	DELEGATION DU CONTRÔLE FINANCIER /MINISTERE DE L'ECONOMIE ET DES FINANCES	10 500	10 000	19 000	22 800	62 300
00-23-8-32A-00000	DELEGATION DU CONTRÔLE FINANCIER /MINISTERE DU TRAVAIL, DE L'EMPLOI, DE LA FONCTION PUBLIQUE ET DES LOIS SOCIALES	10 500	10 000	19 000	22 800	62 300
00-23-8-34A-00000	DELEGATION DU CONTRÔLE FINANCIER /MINISTERE DE L'INDUSTRIE, DU COMMERCE ET DE L'ARTISANAT	10 500	10 000	19 000	22 800	62 300
00-23-8-35A-00000	DELEGATION DU CONTRÔLE FINANCIER /TOURISME	10 500	10 000	19 000	22 800	62 300
00-23-8-37A-00000	DELEGATION DU CONTRÔLE FINANCIER /MINISTERE DE LA COMMUNICATION ET DE LA CULTURE	10 500	10 000	19 000	22 800	62 300
00-23-8-38A-00000	DELEGATION DU CONTRÔLE FINANCIER /ARTISANAT ET METIERS	10 500	10 000	19 000	22 800	62 300
00-23-8-41A-00000	DELEGATION DU CONTRÔLE FINANCIER /MINISTERE DE L'AGRICULTURE, DE L'ELEVAGE ET DE LA PECHE	10 500	10 000	19 000	22 800	62 300
00-23-8-44A-00000	DELEGATION DU CONTRÔLE FINANCIER /MINISTERE DE L'ENVIRONNEMENT ET DU DEVELOPPEMENT DURABLE	10 500	10 000	19 000	22 800	62 300
00-23-8-49A-00000	DELEGATION DU CONTRÔLE FINANCIER /MINISTERE DE LA PECHE ET DE L'ECONOMIE BLEUE	10 500	10 000	19 000	22 800	62 300
00-23-8-51A-00000	DELEGATION DU CONTRÔLE FINANCIER /MINISTERE DE L'ENERGIE ET DES HYDROCARBURES	10 500	10 000	19 000	22 800	62 300
00-23-8-52B-00000	DELEGATION DU CONTRÔLE FINANCIER /MINISTERE DE L'EAU, DE L'ASSAINISSEMENT ET DE L'HYGIENE	10 500	10 000	19 000	22 800	62 300
00-23-8-53A-00000	DELEGATION DU CONTRÔLE FINANCIER /MINISTERE DES MINES ET DES RESSOURCES STRATEGIQUES	10 500	10 000	19 000	22 800	62 300
00-23-8-550-10101	DELEGATION RÉGIONALE DU CONTRÔLE FINANCIER ANALAMANGA	10 461	8 100	15 390	18 468	52 419
00-23-8-550-11001	DELEGATION RÉGIONALE DU CONTRÔLE FINANCIER VAKINANKARATRA	16 103	13 550	25 745	30 894	86 292
00-23-8-550-11707	DELEGATION RÉGIONALE DU CONTRÔLE FINANCIER ITASY	13 531	10 300	19 570	23 484	66 885
00-23-8-550-11917	DELEGATION RÉGIONALE DU CONTRÔLE FINANCIER BONGOLAVA	12 471	9 900	18 810	22 572	63 753
00-23-8-550-20101	DELEGATION RÉGIONALE DU CONTRÔLE FINANCIER DIANA	15 419	12 100	22 990	27 588	78 097
00-23-8-550-20824	DELEGATION RÉGIONALE DU CONTRÔLE FINANCIER SAVA	12 471	9 900	18 810	22 572	63 753
00-23-8-550-30101	DELEGATION RÉGIONALE DU CONTRÔLE FINANCIER HAUTE MATSIATRA	15 269	12 100	22 990	27 588	77 947
00-23-8-550-30606	DELEGATION RÉGIONALE DU CONTRÔLE FINANCIER AMORONT MANIA	14 325	10 400	19 760	23 712	68 197
00-23-8-550-30914	DELEGATION RÉGIONALE DU CONTRÔLE FINANCIER ATSIMO ATSIANANANA	14 267	10 900	20 710	24 852	70 729
00-23-8-550-31307	DELEGATION RÉGIONALE DU CONTRÔLE FINANCIER IHOROMBE	14 366	10 900	20 710	24 852	70 828
00-23-8-550-31623	DELEGATION RÉGIONALE DU CONTRÔLE FINANCIER FITOVINANY	14 267	10 900	20 710	24 852	70 729
00-23-8-550-31715	DELEGATION REGIONALE/VATOVAVY	12 471	7 900	15 010	18 012	53 393
00-23-8-550-40101	DELEGATION RÉGIONALE DU CONTRÔLE	16 706	13 100	24 890	29 868	84 564

Prévision Depenses par service - En Milliers d'Ariary

Ministère/Institution-Mission-Programme		LF 2024	LFI 2025	Prév 2026	Prév 2027	Total
FINANCIER BOENY						
00-23-8-550-40711	DELEGATION RÉGIONALE DU CONTRÔLE FINANCIER SOFIA	14 622	11 300	21 470	25 764	73 156
00-23-8-550-41210	DELEGATION RÉGIONALE DU CONTRÔLE FINANCIER BETSIBOKA	14 884	11 300	21 470	25 764	73 418
00-23-8-550-41312	DELEGATION RÉGIONALE DU CONTRÔLE FINANCIER MELAKY	14 267	11 000	20 900	25 080	71 247
00-23-8-550-50101	DELEGATION RÉGIONALE DU CONTRÔLE FINANCIER ATSIANANANA	15 269	12 200	23 180	27 816	78 465
00-23-8-550-50302	DELEGATION RÉGIONALE DU CONTRÔLE FINANCIER ALAOTRA MANGORO	14 267	11 000	20 900	25 080	71 247
00-23-8-550-50905	DELEGATION RÉGIONALE DU CONTRÔLE FINANCIER ANALANJIROFO	15 647	12 000	22 800	27 360	77 807
00-23-8-550-60101	DELEGATION RÉGIONALE DU CONTRÔLE FINANCIER ATSIMO ANDREFANA	15 269	11 200	21 280	25 536	73 285
00-23-8-550-60406	DELEGATION RÉGIONALE DU CONTRÔLE FINANCIER ANDROY	14 417	10 900	20 710	24 852	70 879
00-23-8-550-61424	DELEGATION RÉGIONALE DU CONTRÔLE FINANCIER ANOSY	14 417	10 850	20 615	24 738	70 620
00-23-8-550-61905	DELEGATION RÉGIONALE DU CONTRÔLE FINANCIER MENABE	14 267	10 900	20 710	24 852	70 729
00-23-8-62A-00000	DELEGATION DU CONTRÔLE FINANCIER /MINISTERE DE L'AMENAGEMENT DU TERRITOIRE, DE L'HABITAT ET DES TRAVAUX PUBLICS	10 500	10 000	19 000	22 800	62 300
00-23-8-63A-00000	DELEGATION DU CONTRÔLE FINANCIER /MINISTERE DES TRANSPORTS, DU TOURISME ET DE LA METEOROLOGIE	10 500	10 000	19 000	22 800	62 300
00-23-8-64A-00000	DELEGATION DU CONTRÔLE FINANCIER /NOUVELLES VILLES ET HABITAT	10 500	10 000	19 000	22 800	62 300
00-23-8-66A-00000	DELEGATION DU CONTRÔLE FINANCIER /MINISTERE DES POSTES, DES TELECOMMUNICATIONS ET DEVELOPPEMENT NUMERIQUE	10 500	10 000	19 000	22 800	62 300
00-23-8-68A-00000	DELEGATION DU CONTRÔLE FINANCIER /AMENAGEMENT DU TERRITOIRE ET SERVICES FONCIERS	10 500	10 000	19 000	22 800	62 300
00-23-8-71E-00000	DELEGATION DU CONTRÔLE FINANCIER /MINISTERE DE LA SANTE PUBLIQUE	10 500	10 000	19 000	22 800	62 300
00-23-8-75A-00000	DELEGATION DU CONTRÔLE FINANCIER /MINISTERE DE LA JEUNESSE ET DES SPORTS	10 500	10 000	19 000	22 800	62 300
00-23-8-76A-00000	DELEGATION DU CONTRÔLE FINANCIER /MINISTERE DE LA POPULATION, DE LA PROTECTION SOCIALE ET DE LA PROMOTION DE LA FEMME	10 500	10 000	19 000	22 800	62 300
00-23-8-81B-00000	DELEGATION DU CONTRÔLE FINANCIER /MINISTERE DE L'EDUCATION NATIONALE	10 500	10 000	19 000	22 800	62 300
00-23-8-83A-00000	DELEGATION DU CONTRÔLE FINANCIER /MINISTERE DE L'ENSEIGNEMENT TECHNIQUE ET DE LA FORMATION PROFESSIONNELLE	10 500	10 000	19 000	22 800	62 300
00-23-8-84A-00000	DELEGATION DU CONTRÔLE FINANCIER /MINISTERE DE L'ENSEIGNEMENT SUPERIEUR ET DE LA RECHERCHE SCIENTIFIQUE	10 500	10 000	19 000	22 800	62 300
00-23-8-91A-00000	DELEGATION DU CONTRÔLE FINANCIER /HAUT CONSEIL POUR LA DEFENSE DE LA DEMOCRATIE ET DE L'ETAT DE DROIT	10 500	10 000	19 000	22 800	62 300
00-23-8-92A-00000	DELEGATION DU CONTRÔLE FINANCIER /COMMISSION NATIONALE INDEPENDANTE DES DROITS DE L'HOMME	10 500	10 000	19 000	22 800	62 300
00-23-8-93A-00000	DELEGATION DU CONTRÔLE FINANCIER /HAUTE COUR DE JUSTICE	10 500	10 000	19 000	22 800	62 300
130	Gestion Financière du Personnel de l'Etat	1 163 727 684	1 172 510 653	1 223 356 799	1 284 474 835	4 844 069 971
00	Budget Général	128 064 127	140 850 244	140 526 033	147 935 664	557 376 068
00-21-9-110-00000	PERSONNEL FINANCES CENTRAL	114 837 451	118 187 384	121 733 011	125 384 990	480 142 836
00-23-0-F06-00000	SERVICE DU PERSONNEL EXTERIEUR	2 722 791	13 077 633	359 426	431 310	16 591 160
00-23-0-F30-00000	DIRECTION DE LA GESTION DES EFFECTIFS DES AGENTS DE L'ETAT	1 751 386	1 439 489	2 424 898	2 909 758	8 525 531
00-23-0-F31-00000	SERVICE DE LA COORDINATION DES SERVICES DECONCENTRES	60 317	60 000	108 902	130 682	359 901
00-23-0-F32-00000	SERVICE DE LA GESTION DES EFFECTIFS DES AGENTS DE L'ETAT	60 317	60 000	108 902	130 682	359 901
00-23-0-F33-00000	SERVICE DE LA LEGISLATION ET DES ETUDES	60 317	60 000	108 902	130 682	359 901
00-23-0-F34-00000	SERVICE DE LA POLITIQUE DE PROTECTION DES AGENTS DE L'ETAT	60 317	60 000	108 902	130 682	359 901
00-23-0-F40-00000	DIRECTION DE LA SOLDE ET DES PENSIONS	5 056 304	4 617 163	9 159 962	10 991 854	29 825 283
00-23-0-F41-00000	SERVICE DE MANDATEMENT DE LA SOLDE ANALAMANGA	60 317	60 317	114 602	137 522	372 758
00-23-0-F42-00000	SERVICE CENTRAL DE LA SOLDE	60 317	60 317	114 602	137 522	372 758
00-23-0-F43-00000	SERVICE DE LA VALIDATION DES SERVICES PRECAIRES	60 317	60 317	114 602	137 522	372 758
00-23-0-F44-00000	SERVICE CENTRAL DE LA PREVOYANCE DES AGENTS DE L'ETAT	60 317	60 317	114 602	137 522	372 758
00-23-0-F45-00000	SERVICE DE LA LIQUIDATION DES PENSIONS	60 317	60 317	114 602	137 522	372 758
00-23-0-F46-00000	SERVICE DE L'ORDONNANCEMENT DES DEPENSES DE PENSIONS	60 317	60 317	114 602	137 522	372 758
00-23-0-F47-00000	SERVICE DES SECOURS DECES ET DES OPPOSITIONS	60 317	60 317	114 602	137 522	372 758
00-23-0-G00-00000	DIRECTION GENERALE DU BUDGET ET DES FINANCES	89 887	89 887	170 785	204 942	555 501
00-23-2-F48-11001	SERVICE REGIONAL DE LA SOLDE ET DES PENSIONS VAKINANKARATRA	143 763	141 226	263 960	316 732	865 681
00-23-2-F48-11707	SERVICE REGIONAL DE LA SOLDE ET DES PENSIONS ITASY	111 511	109 090	209 369	251 223	681 193
00-23-2-F48-11917	SERVICE REGIONAL DE LA SOLDE ET DES PENSIONS BONGOLAVA	107 077	98 605	200 949	241 119	647 750
00-23-2-F48-20101	SERVICE REGIONAL DE LA SOLDE ET DES PENSIONS DIANA	146 683	136 680	266 584	319 881	869 828
00-23-2-F48-20824	SERVICE REGIONAL DE LA SOLDE ET DES PENSIONS SAVA	113 873	105 918	206 923	248 288	675 002
00-23-2-F48-30101	SERVICE REGIONAL DE LA SOLDE ET DES PENSIONS HAUTE MATSIATRA	142 192	133 076	256 569	307 863	839 700

Prévision Depenses par service - En Milliers d'Ariary

Ministère/Institution-Mission-Programme	LF 2024	LF 2025	Prév 2026	Prév 2027	Total	
00-23-2-F48-30606	SERVICE REGIONAL DE LA SOLDE ET DES PENSIONS AMORONI MANIA	162 839	166 202	329 292	395 130	1 053 463
00-23-2-F48-30914	SERVICE REGIONAL DE LA SOLDE ET DES PENSIONS ATSIMO ATSIANANA	122 891	114 834	224 274	269 089	731 088
00-23-2-F48-31307	SERVICE REGIONAL DE LA SOLDE ET DES PENSIONS IHOROMBE	104 745	97 850	194 562	233 454	630 611
00-23-2-F48-31623	SERVICE REGIONAL DE LA SOLDE ET DES PENSIONS VATOVAVY FITOVINANY	124 957	0	0	0	124 957
00-23-2-F48-31715	SERVICE REGIONAL DE LA SOLDE ET DES PENSIONS VATOVAVY	137 314	127 666	251 603	301 903	818 486
00-23-2-F48-40101	SERVICE REGIONAL DE LA SOLDE ET DES PENSIONS BOENY	166 423	155 497	291 214	349 436	962 570
00-23-2-F48-40711	SERVICE REGIONAL DE LA SOLDE ET DES PENSIONS SOFIA	123 481	114 788	233 135	279 743	751 147
00-23-2-F48-41210	SERVICE REGIONAL DE LA SOLDE ET DES PENSIONS BETSIBOKA	138 871	129 255	257 964	309 536	835 626
00-23-2-F48-41312	SERVICE REGIONAL DE LA SOLDE ET DES PENSIONS MELAKY	114 020	105 865	215 535	258 602	694 022
00-23-2-F48-50101	SERVICE REGIONAL DE LA SOLDE ET DES PENSIONS ATSIANANA	136 839	128 161	248 759	298 385	812 144
00-23-2-F48-50302	SERVICE REGIONAL DE LA SOLDE ET DES PENSIONS ALAOTRA MANGORO	108 400	100 980	203 941	244 670	657 991
00-23-2-F48-50905	SERVICE REGIONAL DE LA SOLDE ET DES PENSIONS ANALANJIROFO	155 285	151 554	298 710	358 432	963 981
00-23-2-F48-60101	SERVICE REGIONAL DE LA SOLDE ET DES PENSIONS ATSIMO ANDREFANA	104 709	97 376	179 592	215 490	597 167
00-23-2-F48-60406	SERVICE REGIONAL DE LA SOLDE ET DES PENSIONS ANDROY	154 052	143 076	285 461	342 473	925 062
00-23-2-F48-61424	SERVICE REGIONAL DE LA SOLDE ET DES PENSIONS ANOSY	142 033	132 384	267 966	321 500	863 883
00-23-2-F48-61905	SERVICE REGIONAL DE LA SOLDE ET DES PENSIONS MENABE	111 693	104 037	204 616	245 519	665 865
00-23-2-F49-31623	SERVICE REGIONAL DE LA SOLDE ET DES PENSIONS FITOVINANY	0	116 179	229 127	274 932	620 238
00-23-C-F30-00000	DIRECTION DE LA GESTION DES EFFECTIFS DES AGENTS DE L'ETAT / C.IGEAE	34 585	31 585	60 012	72 014	198 196
00-23-C-F40-00000	DIRECTION DE LA SOLDE ET DES PENSIONS / CEPI	34 585	34 585	60 012	72 014	201 196
02	Compte particulier du Trésor	1 035 663 557	1 031 660 409	1 082 830 766	1 136 539 171	4 286 693 903
02-23-0-F40-00000	CRCM/CPR	1 031 040 247	1 027 458 439	1 082 830 766	1 136 539 171	4 277 868 623
02-23-2-F48-11001	SERVICE REGIONAL DE LA SOLDE ET DES PENSIONS VAKINANKARATRA/SECOURS DECES	301 500	201 500	0	0	503 000
02-23-2-F48-11707	SERVICE REGIONAL DE LA SOLDE ET DES PENSIONS ITASY/SECOURS DECES	71 259	100 000	0	0	171 259
02-23-2-F48-11917	SERVICE REGIONAL DE LA SOLDE ET DES PENSIONS BONGOLAVA/SECOURS DECES	30 500	30 000	0	0	60 500
02-23-2-F48-20101	SERVICE REGIONAL DE LA SOLDE ET DES PENSIONS DIANA/SECOURS DECES	264 481	202 000	0	0	466 481
02-23-2-F48-20824	SERVICE REGIONAL DE LA SOLDE ET DES PENSIONS SAVA/SECOURS DECES	270 000	205 000	0	0	475 000
02-23-2-F48-30101	SERVICE REGIONAL DE LA SOLDE ET DES PENSIONS HAUTE MATSIATRA/SECOURS DECES	752 500	502 000	0	0	1 254 500
02-23-2-F48-30606	SERVICE REGIONAL DE LA SOLDE ET DES PENSIONS AMORONI MANIA/SECOURS DECES	300 000	325 000	0	0	625 000
02-23-2-F48-30914	SERVICE REGIONAL DE LA SOLDE ET DES PENSIONS ATSIMO ATSIANANA/SECOURS DECES	192 000	204 000	0	0	396 000
02-23-2-F48-31307	SERVICE REGIONAL DE LA SOLDE ET DES PENSIONS IHOROMBE/SECOURS DECES	60 000	90 000	0	0	150 000
02-23-2-F48-31623	SERVICE REGIONAL DE LA SOLDE ET DES PENSIONS FITOVINANY/SECOURS DECES	210 000	0	0	0	210 000
02-23-2-F48-31715	SERVICE REGIONAL DE LA SOLDE ET DES PENSIONS VATOVAVY/SECOURS DECES	36 000	41 500	0	0	77 500
02-23-2-F48-40101	SERVICE REGIONAL DE LA SOLDE ET DES PENSIONS BOENY/SECOURS DECES	237 800	327 800	0	0	565 600
02-23-2-F48-40711	SERVICE REGIONAL DE LA SOLDE ET DES PENSIONS SOFIA/SECOURS DECES	299 970	299 970	0	0	599 940
02-23-2-F48-41210	SERVICE REGIONAL DE LA SOLDE ET DES PENSIONS BETSIBOKA/SECOURS DECES	30 000	22 000	0	0	52 000
02-23-2-F48-41312	SERVICE REGIONAL DE LA SOLDE ET DES PENSIONS MELAKY/SECOURS DECES	15 500	18 000	0	0	33 500
02-23-2-F48-50101	SERVICE REGIONAL DE LA SOLDE ET DES PENSIONS ATSIANANA/SECOURS DECES	350 800	336 200	0	0	687 000
02-23-2-F48-50302	SERVICE REGIONAL DE LA SOLDE ET DES PENSIONS ALAOTRA MANGORO/SECOURS DECES	195 000	209 000	0	0	404 000
02-23-2-F48-50905	SERVICE REGIONAL DE LA SOLDE ET DES PENSIONS ANALANJIROFO/SECOURS DECES	150 000	172 000	0	0	322 000
02-23-2-F48-60101	SERVICE REGIONAL DE LA SOLDE ET DES PENSIONS ATSIMO ANDREFANA/SECOURS DECES	606 000	406 000	0	0	1 012 000
02-23-2-F48-60406	SERVICE REGIONAL DE LA SOLDE ET DES PENSIONS ANDROY/SECOURS DECES	50 000	210 000	0	0	260 000
02-23-2-F48-61424	SERVICE REGIONAL DE LA SOLDE ET DES PENSIONS ANOSY/SECOURS DECES	100 000	120 000	0	0	220 000
02-23-2-F48-61905	SERVICE REGIONAL DE LA SOLDE ET DES PENSIONS MENABE/SECOURS DECES	100 000	100 000	0	0	200 000
02-23-2-F49-31623	SERVICE REGIONAL DE LA SOLDE ET DES PENSIONS FITOVINANY/SECOURS DECES	0	80 000	0	0	80 000
146	Gestion des opérations budgétaires transversales	1 948 151 004	1 347 134 666	2 132 870 921	2 443 265 427	7 871 422 018
00	Budget Général	1 948 151 004	1 347 134 666	2 132 870 921	2 443 265 427	7 871 422 018
00-21-0-B04-00000	SERVICE DE COORDINATION GENERALE DES APPUIS INSTITUTIONNELS	1 948 151 004	1 347 134 666	2 132 870 921	2 443 265 427	7 871 422 018
803	Action sociale et développement	1 295 009	715 660	1 358 404	1 629 785	4 998 858
00	Budget Général	1 295 009	715 660	1 358 404	1 629 785	4 998 858
00-21-0-A20-00000	CELLULE DE COORDINATION DES PROJETS DE RELANCE ECONOMIQUE ET D'ACTIONS SOCIALS	1 046 977	492 431	934 269	1 120 823	3 594 500
00-21-0-B00-00000	SECRETARIAT GENERAL	248 032	223 229	424 135	508 962	1 404 358
290	PILOTAGE DE L'ECONOMIE	33 751 052	33 184 998	34 180 547	35 205 962	136 322 559

Prévision Depenses par service - En Milliers d'Ariary

Ministère/Institution-Mission-Programme	LFR 2024	LFI 2025	Prév 2026	Prév 2027	Total
014 Administration et Coordination	33 723 427	33 184 998	34 180 547	35 205 962	136 294 934
00 Budget Général	33 723 427	33 184 998	34 180 547	35 205 962	136 294 934
00-21-9-110-00000 PERSONNEL FINANCES CENTRAL	33 723 427	33 184 998	34 180 547	35 205 962	136 294 934
604 Economie	27 625	0	0	0	27 625
00 Budget Général	27 625	0	0	0	27 625
00-25-2-C02-10101 SERVICE REGIONAL DE L'ECONOMIE ET DU PLAN ANALAMANGA	2 438	0	0	0	2 438
00-25-2-C02-11917 SERVICE REGIONAL DE L'ECONOMIE ET DU PLAN BONGOLAVA	1 895	0	0	0	1 895
00-25-2-C02-20101 SERVICE REGIONAL DE L'ECONOMIE ET DU PLAN DIANA	1 895	0	0	0	1 895
00-25-2-C02-30606 SERVICE REGIONAL DE L'ECONOMIE ET DU PLAN AMORONI MANIA	2 438	0	0	0	2 438
00-25-2-C02-31307 SERVICE REGIONAL DE L'ECONOMIE ET DU PLAN IHOROMBE	2 438	0	0	0	2 438
00-25-2-C02-31623 SERVICE REGIONAL DE L'ECONOMIE ET DU PLAN VATOVAVY FITOVINANY	2 438	0	0	0	2 438
00-25-2-C02-40711 SERVICE REGIONAL DE L'ECONOMIE ET DU PLAN SOFIA	2 438	0	0	0	2 438
00-25-2-C02-50101 SERVICE REGIONAL DE L'ECONOMIE ET DU PLAN ATSIANANA	2 438	0	0	0	2 438
00-25-2-C02-50302 SERVICE REGIONAL DE L'ECONOMIE ET DU PLAN ALAOTRA MANGORO	2 435	0	0	0	2 435
00-25-2-C02-50905 SERVICE REGIONAL DE L'ECONOMIE ET DU PLAN ANALANJIROFO	1 896	0	0	0	1 896
00-25-2-C02-60406 SERVICE REGIONAL DE L'ECONOMIE ET DU PLAN ANDROY	2 438	0	0	0	2 438
00-25-2-C02-61424 SERVICE REGIONAL DE L'ECONOMIE ET DU PLAN ANOSY	2 438	0	0	0	2 438

Prévision Depenses par service - En Milliers d'Ariary

Ministère/Institution-Mission-Programme		LFR 2024	LFI 2025	Prév 2026	Prév 2027	Total
15	MINISTÈRE DE LA SÉCURITÉ PUBLIQUE	228 315 044	244 410 937	263 551 416	275 672 024	1 011 949 421
150	SECURITE PUBLIQUE	228 315 044	244 410 937	263 551 416	275 672 024	1 011 949 421
036	Administration et Coordination	198 455 047	220 418 321	232 003 355	240 846 440	891 723 163
00	Budget Général	198 455 047	220 418 321	232 003 355	240 846 440	891 723 163
00-15-0-010-00000	PERSONNE RESPONSABLE DES MARCHES PUBLICS (PRMP)	337 250	230 000	437 000	524 400	1 528 650
00-15-0-100-00000	SECRETARIAT GENERAL (SG)	35 000	0	0	0	35 000
00-15-0-10B-00000	SERVICE DU PATRIMOINE ET DE LA LOGISTIQUE	613 000	0	0	0	613 000
00-15-0-190-00000	DIRECTION DES AFFAIRES FINANCIERES	2 430 313	3 297 916	6 181 040	7 417 248	19 326 517
00-15-0-192-00000	SERVICE CENTRAL DES FINANCES ET DU BUDGET	2 791 737	1 911 206	3 533 050	4 239 660	12 475 653
00-15-0-193-00000	SERVICE CENTRAL DE L'EXECUTION BUDGETAIRE	287 250	0	0	0	287 250
00-15-0-200-00000	INSPECTION GENERALE DE LA POLICE NATIONALE	61 750	85 000	161 500	193 800	502 050
00-15-0-2A0-00000	DIRECTION DES ENQUÊTES INTERNES	55 703	48 000	91 200	109 440	304 343
00-15-0-2B0-00000	DIRECTION DE LA LUTTE CONTRE LA CORRUPTION ET DE LA DISCIPLINE	56 000	50 000	95 000	114 000	315 000
00-15-0-420-00000	DIRECTION DES RESSOURCES HUMAINES	83 000	90 000	171 000	205 200	549 200
00-15-0-430-00000	DIRECTION DE LA PROGRAMMATION, SUIVI ET DE L'EVALUATION	79 000	115 000	218 500	262 200	674 700
00-15-0-440-00000	DIRECTION DES SYSTEMES D'INFORMATION ET DES TRANSMISSIONS	75 994	99 000	188 100	225 720	588 814
00-15-9-110-00000	PERSONNEL DE LA SECURITE PUBLIQUE CENTRAL	191 549 050	214 492 199	220 926 965	227 554 772	854 522 986
120	Securité publique	12 032 552	2 539 670	4 806 523	5 767 937	25 146 682
00	Budget Général	12 032 552	2 539 670	4 806 523	5 767 937	25 146 682
00-15-0-190-00000	DIRECTION DES AFFAIRES FINANCIERES	8 971 352	1 000	1 050	1 365	8 974 767
00-15-0-300-00000	DIRECTION GENERALE DE LA POLICE NATIONALE	235 000	170 000	323 000	387 600	1 115 600
00-15-0-320-00000	DIRECTION DES FORCES D'INTERVENTION DE LA POLICE	161 000	198 000	376 200	451 440	1 186 640
00-15-0-330-00000	DIRECTION DE LA POLICE JUDICIAIRE	95 000	71 000	134 900	161 880	462 780
00-15-0-390-00000	DIRECTION DE LA POLICE ECONOMIQUE	73 000	58 000	110 200	132 240	373 440
00-15-0-3C0-00000	DIRECTION GENERALE ADJOINTE	141 000	90 000	171 000	205 200	607 200
00-15-1-380-10101	DIRECTION REGIONALE DE LA SECURITE PUBLIQUE D'ANALAMANGA	236 400	180 200	339 380	407 256	1 163 236
00-15-1-380-11001	DIRECTION REGIONALE DE LA SECURITE PUBLIQUE DE VAKINANKARATRA	84 600	100 000	190 000	228 000	602 600
00-15-1-380-11707	DIRECTION REGIONALE DE LA SECURITE PUBLIQUE D'ITASY	62 400	52 050	98 895	118 674	332 019
00-15-1-380-11917	DIRECTION REGIONALE DE LA SECURITE PUBLIQUE DE BONGOLAVA (TSIROANOMANDIDY)	64 400	42 000	79 800	95 760	281 960
00-15-1-380-20101	DIRECTION REGIONALE DE LA SECURITE PUBLIQUE DE DIANA	120 000	95 000	177 500	213 000	605 500
00-15-1-380-20824	DIRECTION REGIONALE DE LA SECURITE PUBLIQUE DE SAVA	71 200	68 000	129 200	155 040	423 440
00-15-1-380-30101	DIRECTION REGIONALE DE LA SECURITE PUBLIQUE DE HAUTE MATSIATRA	165 200	105 160	196 804	236 165	703 329
00-15-1-380-30606	DIRECTION REGIONALE DE LA SECURITE PUBLIQUE D'AMORONI MANIA	68 600	50 720	96 368	115 642	331 330
00-15-1-380-30914	DIRECTION REGIONALE DE LA SECURITE PUBLIQUE D'ATSIMO ATSIANANA	64 800	59 720	113 468	136 162	374 150
00-15-1-380-31307	DIRECTION REGIONALE DE LA SECURITE PUBLIQUE D'HOROMBE	60 800	61 720	117 268	140 722	380 510
00-15-1-380-40101	DIRECTION REGIONALE DE LA SECURITE PUBLIQUE DE BOENY	126 000	119 600	224 240	269 088	738 928
00-15-1-380-40711	DIRECTION REGIONALE DE LA SECURITE PUBLIQUE DE SOFIA	87 400	88 720	168 568	202 282	546 970
00-15-1-380-41210	DIRECTION REGIONALE DE LA SECURITE PUBLIQUE DE BETSIBOKA	58 000	45 000	85 500	102 600	291 100
00-15-1-380-41312	DIRECTION REGIONALE DE LA SECURITE PUBLIQUE DE MELAKY (MAINTIRANO)	67 600	93 520	177 688	213 226	552 034
00-15-1-380-50101	DIRECTION REGIONALE DE LA SECURITE PUBLIQUE D'ANTSINANANA	104 200	93 520	174 688	209 626	582 034
00-15-1-380-50302	DIRECTION REGIONALE DE LA SECURITE PUBLIQUE D'ALAOTRA MANGORO	74 200	75 720	143 868	172 642	466 430
00-15-1-380-50905	DIRECTION REGIONALE DE LA SECURITE PUBLIQUE D'ANALANJIROFO	77 000	72 720	138 168	165 802	453 690
00-15-1-380-60101	DIRECTION REGIONALE DE LA SECURITE PUBLIQUE D'ATSIMO ANDREFANA	148 200	112 760	211 244	253 493	725 697
00-15-1-380-60406	DIRECTION REGIONALE DE LA SECURITE PUBLIQUE D'ANDROY (AMBOVOMBE)	68 400	45 000	85 500	102 600	301 500
00-15-1-380-61424	DIRECTION REGIONALE DE LA SECURITE PUBLIQUE D'ANOSY	70 200	73 600	139 840	167 808	451 448
00-15-1-380-61905	DIRECTION REGIONALE DE LA SECURITE PUBLIQUE DE MENABE	71 000	81 720	155 268	186 322	494 310
00-15-1-387-10101	SERVICE DU COMMISSARIAT CENTRAL DE POLICE DE LA VILLE D'ANALAMANGA	230 000	91 000	172 900	207 480	701 380
00-15-1-387-20101	SERVICE DU COMMISSARIAT CENTRAL DE POLICE DE LA VILLE DE DIANA	17 500	16 500	31 350	37 620	102 970
00-15-1-387-30101	SERVICE DU COMMISSARIAT CENTRAL DE POLICE DE LA VILLE DE HAUTE MATSIATRA	20 500	14 000	26 600	31 920	93 020
00-15-1-387-40101	SERVICE DU COMMISSARIAT CENTRAL DE POLICE DE LA VILLE DE BOENY	20 000	17 000	32 300	38 760	108 060
00-15-1-387-50101	SERVICE DU COMMISSARIAT CENTRAL DE POLICE DE LA VILLE D'ANTSINANANA	16 800	17 000	32 300	38 760	104 860
00-15-1-387-60101	SERVICE DU COMMISSARIAT CENTRAL DE POLICE DE LA VILLE D'ATSIMO ANDREFANA	22 000	17 000	32 300	38 760	110 060
00-15-A-380-31623	DIRECTION REGIONALE DE LA SECURITE PUBLIQUE DE FITOVINANY	78 800	62 720	119 168	143 002	403 690
136	Surveillance du territoire et renseignements généraux	11 701 000	15 282 000	15 390 900	15 436 880	57 810 780
00	Budget Général	11 701 000	121 000	229 900	275 880	12 327 780

Prévision Depenses par service - En Milliers d'Ariary

Ministère/Institution-Mission-Programme		LFR 2024	LFI 2025	Prév 2026	Prév 2027	Total
00-15-0-3D0-00000	DIRECTION DES SERVICES DE RENSEIGNEMENTS	70 000	71 000	134 900	161 880	437 780
00-15-0-3E0-00000	DIRECTION DU CONTROLE DES MIGRATIONS	41 000	50 000	95 000	114 000	300 000
00-15-C-3E0-00000	DIRECTION DU CONTRÔLE DES MIGRATIONS/PASSEPORTS ELECTRONIQUES	11 590 000	0	0	0	11 590 000
02	Compte particulier du Trésor	0	15 161 000	15 161 000	15 161 000	45 483 000
02-15-C-3E0-00000	DIRECTION DU CONTROLE DES MIGRATIONS/PASSEPORTS ELECTRONIQUES/CAS	0	15 161 000	15 161 000	15 161 000	45 483 000
137	Formation et réforme	6 126 445	6 170 946	11 350 638	13 620 767	37 268 796
00	Budget Général	6 126 445	6 170 946	11 350 638	13 620 767	37 268 796
00-15-0-000-00000	CABINET	253 225	336 250	638 875	766 650	1 995 000
00-15-0-100-00000	SECRETARIAT GENERAL (SG)	192 000	187 000	355 300	426 360	1 160 660
00-15-0-180-00000	DIRECTEUR DE LA RECHERCHE ET DE LA FORMATION CONTINUE	151 060	186 060	353 514	424 217	1 114 851
00-15-0-450-00000	DIRECTION DE L'ECOLE NATIONALE SUPERIEURE DE POLICE	1 033 960	1 105 936	1 925 859	2 311 032	6 376 787
00-15-0-460-00000	DIRECTION DE L'ECOLE NATIONALE DES INSPECTEURS ET AGENTS DE POLICE	4 496 200	4 355 700	8 077 090	9 692 508	26 621 498

Prévision Depenses par service - En Milliers d'Ariary

Ministère/Institution-Mission-Programme		LF 2024	LF 2025	Prév 2026	Prév 2027	Total
39	MINISTERE DE L'INDUSTRIALISATION ET DU COMMERCE	113 242 854	119 565 408	123 808 437	109 452 277	466 068 976
340	INDUSTRIE	56 741 430	60 793 954	34 129 570	33 247 088	184 912 042
051	Administration et Coordination	12 146 776	11 342 439	14 896 938	16 820 410	55 206 563
00	Budget Général	12 146 776	11 342 439	14 896 938	16 820 410	55 206 563
00-34-9-110-00000	PERSONNEL INDUSTRIE CENTRAL	7 090 268	6 030 388	6 211 302	6 397 638	25 729 596
00-39-0-A00-00000	CABINET	459 346	556 131	1 052 579	1 263 095	3 331 151
00-39-0-A10-00000	UNITE DE GESTION DE PASSATION DE MARCHÉ (UGPM)	40 819	32 000	60 800	72 960	206 579
00-39-0-A20-00000	DIRECTION DE LA PROGRAMMATION ET SUIVI-EVALUATION (DPSE)	30 613	28 400	53 960	64 752	177 725
00-39-0-A30-00000	DIRECTION DE LA VEILLE ECONOMIQUE ET DE LA COMMUNICATION (DVEC)	30 269	28 400	53 960	64 752	177 381
00-39-0-A40-00000	DIRECTION DES PARTENARIATS ET DES PROJETS (DPP)	33 428	30 860	58 634	70 361	193 283
00-39-0-A50-00000	DIRECTION DE L'AUDIT INTERNE ET DE LA LUTTE ANTI-CORRUPTION (DAILAC)	34 396	29 500	56 050	67 260	187 206
00-39-0-B00-00000	SECRETARIAT GENERAL (SG)	117 380	88 150	167 485	200 982	573 997
00-39-0-B10-00000	DIRECTION ADMINISTRATIVE ET FINANCIERE (DAF)	3 037 299	3 392 190	5 057 554	6 069 065	17 556 108
00-39-0-B11-00000	Service Financier et du Budget (SFB)	63 694	69 500	132 050	158 460	423 704
00-39-0-B12-00000	Service de la Logistique et du Patrimoine (SLP)	27 996	28 500	54 150	64 980	175 626
00-39-0-B13-00000	Service Médico-Social (SMS)	107 342	67 500	128 250	153 900	456 992
00-39-0-B20-00000	DIRECTION DES RESSOURCES HUMAINES (DRH)	42 858	33 400	63 460	76 152	215 870
00-39-0-B30-00000	DIRECTION DES SYSTEMES D'INFORMATIONS (DSI)	151 520	73 906	140 421	168 505	534 352
00-39-0-B40-00000	DIRECTION DES AFFAIRES JURIDIQUES (DAJ)	34 466	28 500	54 150	64 980	182 096
00-39-2-B50-10101	DIRECTION REGIONALE DE L'INDUSTRIALISATION, DU COMMERCE ET DE LA CONSOMMATION (DRICC) D'ANALAMANGA	6 500	0	0	0	6 500
00-39-2-B50-11001	DIRECTION REGIONALE DE L'INDUSTRIALISATION, DU COMMERCE ET DE LA CONSOMMATION (DRICC) DE VAKINANKARATRA	3 500	0	0	0	3 500
00-39-2-B50-11707	DIRECTION REGIONALE DE L'INDUSTRIALISATION, DU COMMERCE ET DE LA CONSOMMATION (DRICC) D'ITASY	3 000	0	0	0	3 000
00-39-2-B50-11917	DIRECTION REGIONALE DE L'INDUSTRIALISATION, DU COMMERCE ET DE LA CONSOMMATION (DRICC) DE BONGOLAVA	2 500	0	0	0	2 500
00-39-2-B50-20101	DIRECTION REGIONALE DE L'INDUSTRIALISATION, DU COMMERCE ET DE LA CONSOMMATION (DRICC) DE DIANA	5 500	0	0	0	5 500
00-39-2-B50-20824	DIRECTION REGIONALE DE L'INDUSTRIALISATION, DU COMMERCE ET DE LA CONSOMMATION (DRICC) DE SAVA	3 500	0	0	0	3 500
00-39-2-B50-30101	DIRECTION REGIONALE DE L'INDUSTRIALISATION, DU COMMERCE ET DE LA CONSOMMATION (DRICC) DE HAUTE MATSIATRA	4 400	0	0	0	4 400
00-39-2-B50-30606	DIRECTION REGIONALE DE L'INDUSTRIALISATION, DU COMMERCE ET DE LA CONSOMMATION (DRICC) D'AMORONI MANIA	3 000	0	0	0	3 000
00-39-2-B50-30914	DIRECTION REGIONALE DE L'INDUSTRIALISATION, DU COMMERCE ET DE LA CONSOMMATION (DRICC) D'ATSIMO ATSIANANA	3 000	0	0	0	3 000
00-39-2-B50-31307	DIRECTION REGIONALE DE L'INDUSTRIALISATION, DU COMMERCE ET DE LA CONSOMMATION (DRICC) D'HOROMBE	2 000	0	0	0	2 000
00-39-2-B50-31601	DIRECTION REGIONALE DE L'INDUSTRIALISATION, DU COMMERCE ET DE LA CONSOMMATION (DRICC) DE FITOVINANY	3 000	0	0	0	3 000
00-39-2-B50-40101	DIRECTION REGIONALE DE L'INDUSTRIALISATION, DU COMMERCE ET DE LA CONSOMMATION (DRICC) DE BOENY	5 000	0	0	0	5 000
00-39-2-B50-40711	DIRECTION REGIONALE DE L'INDUSTRIALISATION, DU COMMERCE ET DE LA CONSOMMATION (DRICC) DE SOFIA	3 000	0	0	0	3 000
00-39-2-B50-41210	DIRECTION REGIONALE DE L'INDUSTRIALISATION, DU COMMERCE ET DE LA CONSOMMATION (DRICC) DE BETSIBOKA	2 300	0	0	0	2 300
00-39-2-B50-41312	DIRECTION REGIONALE DE L'INDUSTRIALISATION, DU COMMERCE ET DE LA CONSOMMATION (DRICC) DE MELAKY	2 000	0	0	0	2 000
00-39-2-B50-50101	DIRECTION REGIONALE DE L'INDUSTRIALISATION, DU COMMERCE ET DE LA CONSOMMATION (DRICC) D'ATSINANANA	6 000	0	0	0	6 000
00-39-2-B50-50302	DIRECTION REGIONALE DE L'INDUSTRIALISATION, DU COMMERCE ET DE LA CONSOMMATION (DRICC) D'ALAOITRA MANGORO	2 500	0	0	0	2 500
00-39-2-B50-50905	DIRECTION REGIONALE DE L'INDUSTRIALISATION, DU COMMERCE ET DE LA CONSOMMATION (DRICC) D'ANALANJIROFO	2 500	0	0	0	2 500
00-39-2-B50-60101	DIRECTION REGIONALE DE L'INDUSTRIALISATION, DU COMMERCE ET DE LA CONSOMMATION (DRICC) D'ATSIMO ANDREFANA	6 000	0	0	0	6 000
00-39-2-B50-60406	DIRECTION REGIONALE DE L'INDUSTRIALISATION, DU COMMERCE ET DE LA CONSOMMATION (DRICC) D'ANDROY	2 000	0	0	0	2 000
00-39-2-B50-61424	DIRECTION REGIONALE DE L'INDUSTRIALISATION, DU COMMERCE ET DE LA CONSOMMATION (DRICC) D'ANOSY	3 000	0	0	0	3 000
00-39-2-B50-61905	DIRECTION REGIONALE DE L'INDUSTRIALISATION, DU COMMERCE ET DE LA CONSOMMATION (DRICC) DU MENABE	2 500	0	0	0	2 500
00-39-2-B60-10101	DIRECTION REGIONALE DE L'INDUSTRIALISATION ET DU COMMERCE (DRIC) D'ANALAMANGA	32 474	35 386	65 933	79 120	212 913
00-39-2-B60-11001	DIRECTION REGIONALE DE L'INDUSTRIALISATION ET DU COMMERCE (DRIC) DE VAKINANKARATRA	33 538	32 386	60 833	73 000	199 757
00-39-2-B60-11707	DIRECTION REGIONALE DE L'INDUSTRIALISATION ET DU COMMERCE (DRIC) D'ITASY	33 374	32 786	61 693	74 032	201 885

Prévision Depenses par service - En Milliers d'Ariary

Ministère/Institution-Mission-Programme	LF 2024	LFI 2025	Prév 2026	Prév 2027	Total	
00-39-2-B60-11917	DIRECTION REGIONALE DE L'INDUSTRIALISATION ET DU COMMERCE (DRIC) DE BONGOLAVA	33 374	32 286	60 843	73 012	199 515
00-39-2-B60-20101	DIRECTION REGIONALE DE L'INDUSTRIALISATION ET DU COMMERCE (DRIC) DE DIANA	33 374	35 286	65 943	79 132	213 735
00-39-2-B60-20824	DIRECTION REGIONALE DE L'INDUSTRIALISATION ET DU COMMERCE (DRIC) DE SAVA	43 933	105 086	198 963	238 756	586 738
00-39-2-B60-30101	DIRECTION REGIONALE DE L'INDUSTRIALISATION ET DU COMMERCE (DRIC) DE HAUTE MATSIATRA	35 174	35 986	67 493	80 992	219 645
00-39-2-B60-30606	DIRECTION REGIONALE DE L'INDUSTRIALISATION ET DU COMMERCE (DRIC) D'AMORONI MANIA	32 474	31 886	59 983	71 980	196 323
00-39-2-B60-30914	DIRECTION REGIONALE DE L'INDUSTRIALISATION ET DU COMMERCE (DRIC) D'ATSIMO ATSIANANA	37 080	35 936	67 678	81 214	221 908
00-39-2-B60-31307	DIRECTION REGIONALE DE L'INDUSTRIALISATION ET DU COMMERCE (DRIC) D'IHOROMBE	33 374	31 786	59 993	71 992	197 145
00-39-2-B60-31601	DIRECTION REGIONALE DE L'INDUSTRIALISATION ET DU COMMERCE (DRIC) DE FITOVINANY	35 174	34 586	65 113	78 136	213 009
00-39-2-B60-40101	DIRECTION REGIONALE DE L'INDUSTRIALISATION ET DU COMMERCE (DRIC) DE BOENY	41 834	40 086	75 163	90 196	247 279
00-39-2-B60-40711	DIRECTION REGIONALE DE L'INDUSTRIALISATION ET DU COMMERCE (DRIC) DE SOFIA	33 374	32 786	61 693	74 032	201 885
00-39-2-B60-41210	DIRECTION REGIONALE DE L'INDUSTRIALISATION ET DU COMMERCE (DRIC) DE BETSIBOKA	33 474	32 186	60 693	72 832	199 185
00-39-2-B60-41312	DIRECTION REGIONALE DE L'INDUSTRIALISATION ET DU COMMERCE (DRIC) DE MELAKY	39 934	35 186	66 453	79 744	221 317
00-39-2-B60-50101	DIRECTION REGIONALE DE L'INDUSTRIALISATION ET DU COMMERCE (DRIC) D'ATSINANANA	36 346	38 758	72 205	86 646	233 955
00-39-2-B60-50302	DIRECTION REGIONALE DE L'INDUSTRIALISATION ET DU COMMERCE (DRIC) D'ALAOIRA MANGORO	36 074	33 986	64 073	76 888	211 021
00-39-2-B60-50905	DIRECTION REGIONALE DE L'INDUSTRIALISATION ET DU COMMERCE (DRIC) D'ANALANJIROFO	31 274	32 186	60 653	72 784	196 897
00-39-2-B60-60101	DIRECTION REGIONALE DE L'INDUSTRIALISATION ET DU COMMERCE (DRIC) D'ATSIMO ANDREFANA	31 374	35 786	66 793	80 152	214 105
00-39-2-B60-60406	DIRECTION REGIONALE DE L'INDUSTRIALISATION ET DU COMMERCE (DRIC) D'ANDROY	35 474	33 686	63 603	76 324	209 087
00-39-2-B60-61424	DIRECTION REGIONALE DE L'INDUSTRIALISATION ET DU COMMERCE (DRIC) D'ANOSY	30 700	32 986	62 073	74 488	200 247
00-39-2-B60-61905	DIRECTION REGIONALE DE L'INDUSTRIALISATION ET DU COMMERCE (DRIC) DU MENABE	35 181	34 086	64 263	77 116	210 646
605 Industrie		44 559 192	47 191 563	16 948 030	15 023 427	123 722 212
00 Budget Général		44 559 192	47 191 563	16 948 030	15 023 427	123 722 212
00-39-0-F00-00000	DIRECTION GENERALE DE L'INDUSTRIALISATION (DGI)	5 627 296	3 307 900	3 503 810	4 548 133	16 987 139
00-39-0-F10-00000	DIRECTION DE L'EMERGENCE INDUSTRIELLE (DEI)	34 365	26 000	49 400	59 280	169 045
00-39-0-F30-00000	DIRECTION DES INFRASTRUCTURES ET DE L'INNOVATION (DII)	35 365	25 500	48 450	58 140	167 455
00-39-G-02K-00000	APPUI AU DEVELOPPEMENT DES CHAINES DE VALEUR CAFE ET MANIOC	5	0	0	0	5
00-39-G-02L-00000	PROJET D'APPUI A L'INDUSTRIALISATION ET AU SECTEUR FINANCIER	20 238 233	23 070 028	0	0	43 308 261
00-39-G-02M-00000	APPUI A L'EMERGENCE DE L'INDUSTRIE DE MADAGASCAR	5	0	0	0	5
00-39-G-02N-00000	PROJET DE ZONES DE TRANSFORMATION AGRO-INDUSTRIELLE DANS LA REGION DU SUD OUEST DE MADAGASCAR (PTASO)	18 444 320	20 762 125	13 346 370	10 357 874	62 910 689
00-39-G-02P-00000	DIVERSIFICATION DE L'ECONOMIE MALAGASY	179 603	10	0	0	179 613
621 Développement du Secteur Privé		35 462	2 259 952	2 284 602	1 403 251	5 983 267
00 Budget Général		35 462	2 259 952	2 284 602	1 403 251	5 983 267
00-39-0-F20-00000	DIRECTION DE LA PROMOTION DE L'ENTREPRENARIAT (DPE)	35 457	28 500	54 150	64 980	183 087
00-39-G-02S-00000	SOUTIEN AUX INCUBATEURS POUR L'ENTREPRENARIAT A MADAGASCAR (Incubooost)	5	2 230 452	2 230 452	1 338 271	5 799 180
00-39-G-0BH-00000	DEVELOPPEMENT DU SECTEUR PRIVE, INCLUSION SOCIO-ECONOMIQUE ET INTEGRATION REGIONALE	0	1 000	0	0	1 000
360 COMMERCE		56 501 424	58 771 454	89 678 867	76 205 189	281 156 934
037 Administration et Coordination		35 444 133	35 444 475	52 217 255	60 546 483	183 652 346
00 Budget Général		35 444 133	35 444 475	52 217 255	60 546 483	183 652 346
00-36-9-110-00000	PERSONNEL COMMERCE CENTRAL	11 997 237	12 074 345	12 436 576	12 809 668	49 317 826
00-39-0-B00-00000	SECRETARIAT GENERAL (SG)	48 334	40 875	77 663	93 196	260 068
00-39-0-B01-00000	Service de Métrologie Légale	26 465	22 000	41 800	50 160	140 425
00-39-0-B10-00000	DIRECTION ADMINISTRATIVE ET FINANCIERE (DAF)	22 062 897	22 037 817	37 503 172	45 003 806	126 607 692
00-39-F-007-00000	CHAMBRE DE COMMERCE ET D'INDUSTRIE, D'AGRICULTURE ET DE L'ARTISANAT D'ANTSIRABE	43 000	41 986	71 376	85 651	242 013
00-39-F-00F-00000	CENTRE NATIONAL DE FORMATION ADMINISTRATIVE (EX-CFA)	18 000	16 900	28 730	34 476	98 106
00-39-F-00H-00000	CHAMBRE DE COMMERCE ET D'INDUSTRIE, D'AGRICULTURE ET DE L'ARTISANAT DE ANTANANARIVO	26 200	23 580	40 086	48 103	137 969
00-39-F-00K-00000	FEDERATION DU CHAMBRE DE COMMERCE ET D'INDUSTRIE DE MADAGASCAR	74 000	74 000	125 800	150 960	424 760
00-39-F-00L-00000	ECOLE NATIONALE D'ADMINISTRATION DE MADAGASCAR	44 000	40 600	69 020	82 824	236 444
00-39-F-01N-00000	BUREAU DES NORMES DE MADAGASCAR (BNM)	74 000	71 317	121 239	145 487	412 043
00-39-F-01V-00000	CHAMBRE DE COMMERCE ET D'INDUSTRIE BONGOLAVA	40 000	38 551	65 537	78 644	222 732
00-39-F-01W-00000	CHAMBRE DE COMMERCE ET D'INDUSTRIE ITASY	40 000	39 500	67 150	80 580	227 230
00-39-F-01Z-00000	CHAMBRE DE COMMERCE ET D'INDUSTRIE, D'AGRICULTURE ET DE L'ARTISANAT D'ANTALAHA	40 000	40 000	68 000	81 600	229 600

Prévision Depenses par service - En Milliers d'Ariary

Ministère/Institution-Mission-Programme	LF 2024	LFI 2025	Prév 2026	Prév 2027	Total
00-39-F-020-00000	45 000	45 000	76 500	91 800	258 300
00-39-F-021-00000	40 000	38 600	65 620	78 744	222 964
00-39-F-028-00000	40 000	39 000	66 300	79 560	224 860
00-39-F-029-00000	40 000	37 650	64 005	76 806	218 461
00-39-F-02A-00000	40 000	38 280	65 076	78 091	221 447
00-39-F-02B-00000	40 000	38 420	65 314	78 377	222 111
00-39-F-02C-00000	40 000	40 000	68 000	81 600	229 600
00-39-F-02D-00000	40 000	38 518	65 481	78 578	222 577
00-39-F-02K-00000	45 000	44 210	75 157	90 188	254 555
00-39-F-02M-00000	43 000	43 000	73 100	87 720	246 820
00-39-F-02N-00000	35 000	34 966	59 443	71 332	200 741
00-39-F-02P-00000	36 000	35 712	60 710	72 852	205 274
00-39-F-02W-00000	45 000	45 000	76 500	91 800	258 300
00-39-F-02Y-00000	38 000	34 700	58 990	70 788	202 478
00-39-F-02Z-00000	43 000	42 701	72 591	87 109	245 401
00-39-F-033-00000	40 000	38 598	65 616	78 739	222 953
00-39-F-034-00000	28 000	26 900	45 730	54 876	155 506
00-39-F-036-00000	40 000	36 500	62 050	74 460	213 010
00-39-F-037-00000	34 000	32 700	55 590	66 708	188 998
00-39-F-03T-00000	10 000	9 069	15 417	18 501	52 987
00-39-F-03U-00000	74 000	69 480	118 116	141 739	403 335
00-39-F-03V-00000	74 000	74 000	125 800	150 960	424 760
614 Commerce Intérieur	771 250	299 586	437 213	524 656	2 032 705
00 Budget Général	771 250	299 586	437 213	524 656	2 032 705
00-39-0-G10-00000	38 529	29 300	55 670	66 804	190 303
00-39-0-G20-00000	32 721	30 286	57 543	69 052	189 602
00-39-C-D20-00000	700 000	240 000	324 000	388 800	1 652 800
615 Commerce Extérieur	20 286 041	23 027 393	37 024 399	15 134 050	95 471 883
00 Budget Général	20 286 041	23 027 393	37 024 399	15 134 050	95 471 883
00-39-0-E30-00000	25	0	0	0	25
00-39-0-G00-00000	48 978	42 000	79 800	95 760	266 538
00-39-0-G01-00000	35 975	21 475	40 803	48 964	147 217
00-39-0-G30-00000	32 233	28 500	54 150	64 980	179 863
00-39-G-02T-00000	10 184 479	10	0	0	10 184 489
00-39-G-02U-00000	4 447 409	20 287 440	6 248 002	663 505	31 646 356
00-39-G-02W-00000	925 862	1 482 290	1 482 290	0	3 890 442
00-39-G-02X-00000	4 611 080	461 381	29 119 354	14 260 841	48 452 656
00-39-G-0BK-00000	0	663 505	0	0	663 505
00-39-G-0BL-00000	0	40 792	0	0	40 792

Prévision Depenses par service - En Milliers d'Ariary

Ministère/Institution-Mission-Programme		LF 2024	LF 2025	Prév 2026	Prév 2027	Total
68	MINISTERE DE LA DECENTRALISATION ET DE L'AMENAGEMENT DU TERRITOIRE	356 849 378	568 080 383	414 635 215	466 839 490	1 806 404 466
170	DÉCENTRALISATION	214 610 434	254 987 976	286 266 222	310 580 380	1 066 445 012
076	Administration et Coordination	97 814 487	160 992 953	134 377 965	127 029 272	520 214 677
00	Budget Général	97 814 487	160 992 953	134 377 965	127 029 272	520 214 677
00-17-0-L00-00000	Direction Générale de la Décentralisation et du Développement Local (DGDDL)	20 127 737	4 402 737	4 705 100	6 098 251	35 333 825
00-17-F-03F-00000	Fonds de Développement Local (FDL)	1 705 299	1 611 287	2 739 188	3 287 025	9 342 799
00-17-F-03Y-00000	Institut National de la Décentralisation et du Développement Local (INDDL)	1 664 480	1 571 616	2 671 747	3 206 097	9 113 940
00-17-G-00T-00000	PROJET DE DEVELOPPEMENT COMMUNAL INCLUSIF ET DE DECENTRALISATION-PRODECID/GIZ	4 004 050	14 818 270	14 818 270	0	33 640 590
00-17-G-00V-00000	APPUI INSTITUTIONNEL POUR L'EFFECTIVITE DE LA DECENTRALISATION (AIED)	546 258	2 051 592	0	0	2 597 850
00-17-G-010-00000	GOVERNANCE URBAINE - volet INDDL	5	10	0	0	15
00-17-G-011-00000	PROJET TERRITORIAL ANALAMANGA	1 510 312	1 000	0	0	1 511 312
00-17-G-012-00000	PROJET TERRITORIAL ATSIMO ANDREFANA	1 510 312	1 000	0	0	1 511 312
00-17-G-013-00000	PROJET TERRITORIAL ANDROY	1 510 312	1 000	0	0	1 511 312
00-17-G-014-00000	PROJET TERRITORIAL ANOSY	1 510 312	1 000	0	0	1 511 312
00-17-G-0B4-00000	PROGRAMME D'APPUI AU DEVELOPPEMENT COMMUNAL INCLUSIF ET DE DECENTRALISATION	4 804 475	36 713 923	48 657 006	39 235 240	129 410 644
00-17-G-0B5-00000	PROJET DE SOUTIEN A DES MOYENS DE SUBSISTANCE RESILIENTS DANS LE SUD DE MADAGASCAR (Ex South Resiliency)	56 551 530	95 141 852	0	0	151 693 382
00-17-G-0B6-00000	PROJET DE RENFORCEMENT DE LA RESILIENCE POUR L'EMERGENCE ECONOMIQUE REGIONALE ET LE DEVELOPPEMENT TERRITORIAL	5	0	0	0	5
00-17-G-0B7-00000	PROJET POUR LE RENFORCEMENT DE LA GOVERNANCE LOCALE ET LA PRESTATION DE SERVICES PUBLICS AU NIVEAU DECENTRALISE	2 305 540	4 613 806	60 665 320	75 057 058	142 641 724
00-6A-0-J30-00000	Observatoire de la Décentralisation et du Développement Local (ODDL)	49 460	49 460	93 974	112 769	305 663
00-6A-0-J31-00000	Service de Gestion et de l'Exploitation de Base de données (SGEBD)	3 600	3 600	6 840	8 208	22 248
00-6A-0-J32-00000	Service des Etudes et Prospectives (SEP)	3 600	3 600	6 840	8 208	22 248
00-6A-0-J33-00000	Service de suivi de la Gouvernance Locale (SGL)	3 600	3 600	6 840	8 208	22 248
00-6A-0-J34-00000	Service du Système d'information et de Digitalisation (SSID)	3 600	3 600	6 840	8 208	22 248
134	Décentralisation et Développement Local	116 795 947	93 995 023	151 888 257	183 551 108	546 230 335
00	Budget Général	116 795 947	93 995 023	151 888 257	183 551 108	546 230 335
00-17-0-L10-00000	Direction d'Appui aux Collectivités Territoriales Décentralisées (DACTD)	54 230	43 800	83 220	99 864	281 114
00-17-0-L11-00000	Service d'Appui à l'Administration et Gouvernance Locale (SAGL)	3 600	3 600	6 840	8 208	22 248
00-17-0-L12-00000	Service d'Appui aux Développement Local (SADL)	3 600	3 600	6 840	8 208	22 248
00-17-0-L13-00000	Service d'appui à la mise en place et à l'opérationnalisation des Structures Locales de Concertation (SSLC)	3 600	3 600	6 840	8 208	22 248
00-17-0-L20-00000	Direction des Concours Financiers de l'Etat (DCFE)	116 536 817	93 812 841	151 542 111	183 135 733	545 027 502
00-17-0-L21-00000	Service de Programmation et du Suivi des Transferts (SPST)	3 600	3 600	6 840	8 208	22 248
00-17-0-L22-00000	Service de l'Exécution des Transferts (SET)	3 600	3 600	6 840	8 208	22 248
00-17-0-L23-00000	Service d'Appui à l'Amélioration des Finances Locales (SAAF)	3 600	3 600	6 840	8 208	22 248
00-17-0-L30-00000	Direction de la Coopération des Collectivités (DCC)	176 100	109 582	208 206	249 847	743 735
00-17-0-L31-00000	Service de l'orientation et de la Promotion de la Coopération Décentralisée (SCP)	3 600	3 600	6 840	8 208	22 248
00-17-0-L32-00000	Service d'appui à l'Inter-Collectivité (SIC)	3 600	3 600	6 840	8 208	22 248
460	DOMAINE ET SECURISATION FONCIERE	23 940 611	14 233 613	11 056 164	14 125 680	63 356 068
018	Administration et Coordination	676 773	691 080	1 250 012	1 500 014	4 117 879
00	Budget Général	676 773	691 080	1 250 012	1 500 014	4 117 879
00-46-0-B90-00000	OBSERVATOIRE DU FONCIER (OF)	17 500	17 000	32 300	38 760	105 560
00-46-0-D00-00000	DIRECTION GENERALE DES SERVICES FONCIERS (DGSF)	95 243	93 000	176 700	212 040	576 983
00-46-0-D20-00000	DIRECTION DES SERVICES FONCIERS DECENTRALISES (DSFD)	27 000	27 000	51 300	61 560	166 860
00-46-0-D30-00000	DIRECTION DES DOMAINES ET DE LA PROPRIETE FONCIERE (DDPF)	31 700	28 400	53 960	64 752	178 812
00-46-0-D40-00000	DIRECTION DES SERVICES TOPOGRAPHIQUES (DST)	45 980	66 330	84 987	101 984	299 281
00-46-0-D70-00000	Direction des Opérations d'Expropriation (DOE)	30 100	30 100	57 190	68 628	186 018
00-46-2-BB2-10101	SERVICE REGIONAL DES DOMAINES (SRD) D'ANALAMANGA	11 300	11 300	20 970	25 164	68 734
00-46-2-BB2-11001	SERVICE REGIONAL DES DOMAINES (SRD) DE VAKINANKARATRA	11 300	11 300	20 970	25 164	68 734
00-46-2-BB2-11707	SERVICE REGIONAL DES DOMAINES (SRD) D'ITASY	10 300	10 300	19 070	22 884	62 554
00-46-2-BB2-11917	SERVICE REGIONAL DES DOMAINES (SRD) DE BONGOLAVA	9 450	9 450	17 455	20 946	57 301
00-46-2-BB2-20101	SERVICE REGIONAL DES DOMAINES (SRD) DE DIANA	10 000	10 000	18 500	22 200	60 700
00-46-2-BB2-20824	SERVICE REGIONAL DES DOMAINES (SRD) DE SAVA	10 000	10 000	18 500	22 200	60 700
00-46-2-BB2-30101	SERVICE REGIONAL DES DOMAINES (SRD) DE HAUTE MATSIATRA	9 300	9 300	17 170	20 604	56 374
00-46-2-BB2-30606	SERVICE REGIONAL DES DOMAINES (SRD) D'AMORONI MANIA	9 300	9 300	17 170	20 604	56 374

Prévision Depenses par service - En Milliers d'Ariary

Ministère/Institution-Mission-Programme		LFR 2024	LFI 2025	Prév 2026	Prév 2027	Total
00-46-2-BB2-30914	SERVICE REGIONAL DES DOMAINES (SRD) D'ATSIMO ATSIANANA	9 300	9 300	17 170	20 604	56 374
00-46-2-BB2-31307	SERVICE REGIONAL DES DOMAINES (SRD) D'IHOROMBE	9 300	9 300	17 170	20 604	56 374
00-46-2-BB2-31623	SERVICE REGIONAL DES DOMAINES (SRD) DE FITOVINANY	9 300	9 300	17 170	20 604	56 374
00-46-2-BB2-31715	SERVICE REGIONAL DES DOMAINES (SRD) DE VATOVAVY	3 800	3 800	7 220	8 664	23 484
00-46-2-BB2-40101	SERVICE REGIONAL DES DOMAINES (SRD) DE BOENY	9 300	9 300	17 170	20 604	56 374
00-46-2-BB2-40711	SERVICE REGIONAL DES DOMAINES (SRD) DE SOFIA	9 300	9 300	17 170	20 604	56 374
00-46-2-BB2-41210	SERVICE REGIONAL DES DOMAINES (SRD) DE BETSIBOKA	9 300	9 300	17 170	20 604	56 374
00-46-2-BB2-41312	SERVICE REGIONAL DES DOMAINES (SRD) DE MELAKY	10 050	10 050	18 595	22 314	61 009
00-46-2-BB2-50101	SERVICE REGIONAL DES DOMAINES (SRD) D'ATSINANANA	9 300	9 300	17 170	20 604	56 374
00-46-2-BB2-50302	SERVICE REGIONAL DES DOMAINES (SRD) D'ALAOIRA MANGORO	9 300	9 300	17 170	20 604	56 374
00-46-2-BB2-50905	SERVICE REGIONAL DES DOMAINES (SRD) D'ANALANJIROFO	10 050	10 050	18 595	22 314	61 009
00-46-2-BB2-60101	SERVICE REGIONAL DES DOMAINES (SRD) D'ATSIMO ANDREFANA	9 300	9 300	17 170	20 604	56 374
00-46-2-BB2-60406	SERVICE REGIONAL DES DOMAINES (SRD) D'ANDROY	9 300	9 300	17 170	20 604	56 374
00-46-2-BB2-61424	SERVICE REGIONAL DES DOMAINES (SRD) D'ANOSY	10 050	10 050	18 595	22 314	61 009
00-46-2-BB2-61905	SERVICE REGIONAL DES DOMAINES (SRD) DE MENABE	9 300	9 300	17 170	20 604	56 374
00-46-2-BB3-10101	SERVICE REGIONAL TOPOGRAPHIQUE (SRTOPO) D'ANALAMANGA	9 300	9 300	17 170	20 604	56 374
00-46-2-BB3-11001	SERVICE REGIONAL TOPOGRAPHIQUE (SRTOPO) DE VAKINANKARATRA	9 300	9 300	17 170	20 604	56 374
00-46-2-BB3-11707	SERVICE REGIONAL TOPOGRAPHIQUE (SRTOPO) D'ITASY	9 300	9 300	17 170	20 604	56 374
00-46-2-BB3-11917	SERVICE REGIONAL TOPOGRAPHIQUE (SRTOPO) DE BONGOLAVA	9 450	9 450	17 455	20 946	57 301
00-46-2-BB3-20101	SERVICE REGIONAL TOPOGRAPHIQUE (SRTOPO) DE DIANA	10 050	10 050	18 595	22 314	61 009
00-46-2-BB3-20824	SERVICE REGIONAL TOPOGRAPHIQUE (SRTOPO) DE SAVA	10 050	10 050	18 595	22 314	61 009
00-46-2-BB3-30101	SERVICE REGIONAL TOPOGRAPHIQUE (SRTOPO) DE HAUTE MATSIATRA	9 300	9 300	17 170	20 604	56 374
00-46-2-BB3-30606	SERVICE REGIONAL TOPOGRAPHIQUE (SRTOPO) D'AMORONI MANIA	9 300	9 300	17 170	20 604	56 374
00-46-2-BB3-30914	SERVICE REGIONAL TOPOGRAPHIQUE (SRTOPO) D'ATSIMO ATSIANANA	9 300	9 300	17 170	20 604	56 374
00-46-2-BB3-31307	SERVICE REGIONAL TOPOGRAPHIQUE (SRTOPO) D'IHOROMBE	9 300	9 300	17 170	20 604	56 374
00-46-2-BB3-31623	SERVICE REGIONAL TOPOGRAPHIQUE (SRTOPO) DE FITOVINANY	9 300	9 300	17 170	20 604	56 374
00-46-2-BB3-31715	SERVICE REGIONAL TOPOGRAPHIQUE (SRTOPO) DE VATOVAVY	3 550	3 550	6 745	8 094	21 939
00-46-2-BB3-40101	SERVICE REGIONAL TOPOGRAPHIQUE (SRTOPO) DE BOENY	9 300	9 300	17 170	20 604	56 374
00-46-2-BB3-40711	SERVICE REGIONAL TOPOGRAPHIQUE (SRTOPO) DE SOFIA	9 300	9 300	17 170	20 604	56 374
00-46-2-BB3-41210	SERVICE REGIONAL TOPOGRAPHIQUE (SRTOPO) DE BETSIBOKA	9 300	9 300	17 170	20 604	56 374
00-46-2-BB3-41312	SERVICE REGIONAL TOPOGRAPHIQUE (SRTOPO) DE MELAKY	10 050	10 050	18 595	22 314	61 009
00-46-2-BB3-50101	SERVICE REGIONAL TOPOGRAPHIQUE (SRTOPO) D'ATSINANANA	9 300	9 300	17 170	20 604	56 374
00-46-2-BB3-50302	SERVICE REGIONAL TOPOGRAPHIQUE (SRTOPO) D'ALAOIRA MANGORO	9 300	9 300	17 170	20 604	56 374
00-46-2-BB3-50905	SERVICE REGIONAL TOPOGRAPHIQUE (SRTOPO) D'ANALANJIROFO	10 050	10 050	18 595	22 314	61 009
00-46-2-BB3-60101	SERVICE REGIONAL TOPOGRAPHIQUE (SRTOPO) D'ATSIMO ANDREFANA	9 300	9 300	17 170	20 604	56 374
00-46-2-BB3-60406	SERVICE REGIONAL TOPOGRAPHIQUE (SRTOPO) D'ANDROY	9 300	9 300	17 170	20 604	56 374
00-46-2-BB3-61424	SERVICE REGIONAL TOPOGRAPHIQUE (SRTOPO) D'ANOSY	10 050	10 050	18 595	22 314	61 009
00-46-2-BB3-61905	SERVICE REGIONAL TOPOGRAPHIQUE (SRTOPO) DE MENABE	9 300	9 300	17 170	20 604	56 374
409	Domaine et sécurisation foncière	23 263 838	13 542 533	9 806 152	12 625 666	59 238 189
00	Budget Général	23 263 838	13 542 533	9 806 152	12 625 666	59 238 189
00-46-0-D00-00000	DIRECTION GENERALE DES SERVICES FONCIERS (DGSF)	10 140 627	1 118 421	1 174 342	1 526 645	13 960 035
00-46-0-D20-00000	DIRECTION DES SERVICES FONCIERS DECENTRALISES (DSFD)	6 114 400	2 091 524	2 196 101	2 854 933	13 256 958
00-46-0-D30-00000	DIRECTION DES DOMAINES ET DE LA PROPRIETE FONCIERE (DDPF)	1 693 298	0	1 234 276	1 604 559	4 532 133
00-46-0-D40-00000	DIRECTION DES SERVICES TOPOGRAPHIQUES (DST)	4 609 196	1 052 450	4 793 647	6 231 743	16 687 036
00-46-G-096-00000	PROMOTION D'UNE POLITIQUE FONCIERE RESPONSABLE (ProPFR)	706 317	9 280 138	407 786	407 786	10 802 027
620	AMENAGEMENT DU TERRITOIRE	118 298 333	298 858 794	117 312 829	142 133 430	676 603 386
021	Administration et Coordination	30 433 931	33 959 406	38 792 097	41 413 242	144 598 676
00	Budget Général	30 433 931	33 959 406	38 792 097	41 413 242	144 598 676
00-62-0-BA0-00000	OBSERVATOIRE DU TERRITOIRE (OT)	26 137	26 137	26 137	26 137	104 548
00-62-0-K10-00000	DIRECTION DU DEVELOPPEMENT URBAIN DURABLE (DDUD)	17 600	17 600	17 600	17 600	70 400
00-62-0-K20-00000	DIRECTION DE LA COORDINATION, DE LA PLANIFICATION ET DE LA VALORISATION DU TERRITOIRE MARITIME (DCPVTM)	15 040	15 040	15 040	15 040	60 160
00-62-0-K30-00000	DIRECTION DE LA PLANIFICATION ET DU SOUTIEN AU TERRITOIRE (DPST)	14 790	14 790	14 790	14 790	59 160

Prévision Depenses par service - En Milliers d'Ariary

Ministère/Institution-Mission-Programme	LFR 2024	LFI 2025	Prév 2026	Prév 2027	Total	
00-62-0-M00-00000	Direction Générale de l'Aménagement du Territoire (DGAT)	105 000	102 000	105 000	105 000	417 000
00-62-2-BF1-10101	SERVICE REGIONAL DE LA DECENTRALISATION, DE L'AMENAGEMENT DU TERRITOIRE (SRDAT) D'ANALAMANGA	2 500	0	0	0	2 500
00-62-2-BF1-11001	SERVICE REGIONAL DE LA DECENTRALISATION, DE L'AMENAGEMENT DU TERRITOIRE (SRDAT) DE VAKINANKARATRA	2 500	0	0	0	2 500
00-62-2-BF1-11707	SERVICE REGIONAL DE LA DECENTRALISATION, DE L'AMENAGEMENT DU TERRITOIRE (SRDAT) D'ITASY	2 500	0	0	0	2 500
00-62-2-BF1-11917	SERVICE REGIONAL DE LA DECENTRALISATION, DE L'AMENAGEMENT DU TERRITOIRE (SRDAT) DE BONGOLAVA	2 500	0	0	0	2 500
00-62-2-BF1-20101	SERVICE REGIONAL DE LA DECENTRALISATION, DE L'AMENAGEMENT DU TERRITOIRE (SRDAT) DE DIANA	2 500	0	0	0	2 500
00-62-2-BF1-20824	SERVICE REGIONAL DE LA DECENTRALISATION, DE L'AMENAGEMENT DU TERRITOIRE (SRDAT) DE SAVA	2 500	0	0	0	2 500
00-62-2-BF1-30101	SERVICE REGIONAL DE LA DECENTRALISATION, DE L'AMENAGEMENT DU TERRITOIRE (SRDAT) DE HAUTE MATSIATRA	2 500	0	0	0	2 500
00-62-2-BF1-30914	SERVICE REGIONAL DE LA DECENTRALISATION, DE L'AMENAGEMENT DU TERRITOIRE (SRDAT) D'ATSIMO ATSIANANA	2 500	0	0	0	2 500
00-62-2-BF1-31307	SERVICE REGIONAL DE LA DECENTRALISATION, DE L'AMENAGEMENT DU TERRITOIRE (SRDAT) D'IHOROMBE	2 500	0	0	0	2 500
00-62-2-BF1-31623	SERVICE REGIONAL DE LA DECENTRALISATION, DE L'AMENAGEMENT DU TERRITOIRE (SRDAT) DE FITOVINANY	2 500	0	0	0	2 500
00-62-2-BF1-40101	SERVICE REGIONAL DE LA DECENTRALISATION, DE L'AMENAGEMENT DU TERRITOIRE (SRDAT) DE BOENY	2 500	0	0	0	2 500
00-62-2-BF1-40711	SERVICE REGIONAL DE LA DECENTRALISATION, DE L'AMENAGEMENT DU TERRITOIRE (SRDAT) DE SOFIA	2 500	0	0	0	2 500
00-62-2-BF1-41210	SERVICE REGIONAL DE LA DECENTRALISATION, DE L'AMENAGEMENT DU TERRITOIRE (SRDAT) DE BETSIBOKA	2 500	0	0	0	2 500
00-62-2-BF1-41312	SERVICE REGIONAL DE LA DECENTRALISATION, DE L'AMENAGEMENT DU TERRITOIRE (SRDAT) DE MELAKY	2 500	0	0	0	2 500
00-62-2-BF1-50101	SERVICE REGIONAL DE LA DECENTRALISATION, DE L'AMENAGEMENT DU TERRITOIRE (SRDAT) D'ATSINANANA	2 500	0	0	0	2 500
00-62-2-BF1-50302	SERVICE REGIONAL DE LA DECENTRALISATION, DE L'AMENAGEMENT DU TERRITOIRE (SRDAT) D'ALAOIRA MANGORO	2 500	0	0	0	2 500
00-62-2-BF1-50905	SERVICE REGIONAL DE LA DECENTRALISATION, DE L'AMENAGEMENT DU TERRITOIRE (SRDAT) D'ANALANJIROFO	2 500	0	0	0	2 500
00-62-2-BF1-60101	SERVICE REGIONAL DE LA DECENTRALISATION, DE L'AMENAGEMENT DU TERRITOIRE (SRDAT) D'ATSIMO ANDREFANA	2 500	0	0	0	2 500
00-62-2-BF1-60406	SERVICE REGIONAL DE LA DECENTRALISATION, DE L'AMENAGEMENT DU TERRITOIRE (SRDAT) D'ANDROY	2 500	0	0	0	2 500
00-62-2-BF1-61424	SERVICE REGIONAL DE LA DECENTRALISATION, DE L'AMENAGEMENT DU TERRITOIRE (SRDAT) D'ANOSY	2 500	0	0	0	2 500
00-62-2-BF1-61905	SERVICE REGIONAL DE LA DECENTRALISATION, DE L'AMENAGEMENT DU TERRITOIRE (SRDAT) DE MENABE	2 500	0	0	0	2 500
00-62-3-BC1-10201	DELEGATION LOCALE DE L'AMENAGEMENT DU TERRITOIRE (DLAT) D'ANTANANARIVO ATSIMONDRANO	11 135	10 335	12 885	13 735	48 090
00-62-3-BC1-10301	DELEGATION LOCALE DE L'AMENAGEMENT DU TERRITOIRE (DLAT) D'ANTANANARIVO AVARADRANO	11 135	10 335	12 885	13 735	48 090
00-62-3-BC1-10503	DELEGATION LOCALE DE L'AMENAGEMENT DU TERRITOIRE (DLAT) D'AMBOHIDRATRIMO	11 135	10 335	12 885	13 735	48 090
00-62-3-BC1-20302	DELEGATION LOCALE DE L'AMENAGEMENT DU TERRITOIRE (DLAT) D'AMBANJA	11 270	10 595	13 145	13 995	49 005
00-62-3-BC1-20705	DELEGATION LOCALE DE L'AMENAGEMENT DU TERRITOIRE (DLAT) DE NOSY-BE	11 135	10 460	13 010	13 860	48 465
00-62-3-BC1-51501	DELEGATION LOCALE DE L'AMENAGEMENT DU TERRITOIRE (DLAT) DE SAINTE-MARIE	9 770	9 770	11 520	12 370	43 430
00-62-9-110-00000	PERSONNEL DE L'AMENAGEMENT DU TERRITOIRE ET DES SERVICES FONCIERS	25 289 198	25 690 886	26 461 618	27 255 471	104 697 173
00-62-F-00A-00000	AUTORITÉ POUR LA PROTECTION CONTRE LES INONDATIONS DE LA PLAINE D'ANTANANARIVO	502 556	481 411	818 399	982 079	2 784 445
00-6A-0-A00-00000	CABINET DU MINISTRE (DIRCAB)	287 430	258 230	287 430	287 430	1 120 520
00-6A-0-A10-00000	DIRECTION DE LA COMMUNICATION (DIRCOM)	44 500	44 500	44 500	44 500	178 000
00-6A-0-A20-00000	PERSONNE RESPONSABLE DES MARCHES PUBLICS (PRMP)	26 351	26 351	26 351	26 351	105 404
00-6A-0-A40-00000	Cellule de Bonne gouvernance et de la lutte anti-corruption (CBGLA)	20 000	20 000	20 000	20 000	80 000
00-6A-0-B00-00000	SECRETARIAT GENERAL (SG)	105 131	104 050	105 131	105 131	419 443
00-6A-0-B10-00000	DIRECTION ADMINISTRATIVE ET FINANCIERE (DAF)	1 018 875	834 270	1 018 875	1 018 875	3 890 895
00-6A-0-B13-00000	Service du Budget du Ministère (SBM)	7 000	7 000	7 000	7 000	28 000
00-6A-0-B14-00000	Service de la Gestion Financière de la Décentralisation (SGFD)	94 723	97 673	94 723	94 723	381 842
00-6A-0-B15-00000	Service de la Gestion Financière de l'Aménagement du Territoire et du Service Foncier (SGFATSF)	3 600	3 600	3 600	3 600	14 400
00-6A-0-B16-00000	Service de la Comptabilité Matière (SCM)	3 600	3 600	3 600	3 600	14 400
00-6A-0-B20-00000	DIRECTION DE LA LOGISTIQUE ET DU PATRIMOINE (DLP)	310 969	245 719	310 969	310 969	1 178 626
00-6A-0-B30-00000	DIRECTION DES SYSTEMES D'INFORMATIONS (DSI)	70 850	70 850	70 850	70 850	283 400
00-6A-0-B40-00000	DIRECTION DES RESSOURCES HUMAINES (DRH)	301 868	3 902 968	6 599 198	7 908 310	18 712 344

Prévision Depenses par service - En Milliers d'Ariary

Ministère/Institution-Mission-Programme	LFR 2024	LFI 2025	Prév 2026	Prév 2027	Total	
00-6A-0-B41-00000	Service des Ressources Humaines (SRH)	3 600	3 600	3 600	3 600	14 400
00-6A-0-B44-00000	Service du Personnel de la Décentralisation (SPD)	3 600	3 600	3 600	3 600	14 400
00-6A-0-B50-00000	DIRECTION DES AFFAIRES JURIDIQUES (DAJ)	21 500	21 500	21 500	21 500	86 000
00-6A-0-B60-00000	DIRECTION DE L'AUDIT INTERNE (DAI)	22 500	22 500	22 500	22 500	90 000
00-6A-0-B70-00000	DIRECTION DE LA PROGRAMMATION ET DU SUIVI-EVALUATION (DPSE)	36 900	36 700	36 900	36 900	147 400
00-6A-0-B75-00000	Service d'Appui à la Planification et du Suivi-Evaluation (SAPSE)	7 000	7 000	7 000	7 000	28 000
00-6A-0-B76-00000	Service de la Programmation et du Suivi-Evaluation de la Décentralisation (SPSD)	3 600	3 600	3 600	3 600	14 400
00-6A-0-B77-00000	Service de la Programmation et du Suivi-Evaluation de l'Aménagement du Territoire et du Service Foncier (SPSATSF)	3 600	3 600	3 600	3 600	14 400
00-6A-0-B78-00000	Service de l'Exploitation et des Statistiques (SES)	3 600	3 600	3 600	3 600	14 400
00-6A-0-BG2-00000	Service des Etudes Juridiques (SEJ)	5 000	5 000	5 000	5 000	20 000
00-6A-0-BH0-00000	Direction des Reformes (DR)	21 952	21 952	21 952	21 952	87 808
00-6A-0-H00-00000	Coordination Générale des Projets (CGP)	30 000	30 000	0	0	60 000
00-6A-0-H10-00000	Direction des partenariats et relations avec les institutions (DPR1)	20 000	20 000	20 000	20 000	80 000
00-6A-0-H20-00000	Direction de l'Inspection (DI)	20 000	20 000	20 000	20 000	80 000
00-6A-0-H30-00000	Direction de l'évaluation, des suivis et contrôles (DESC)	20 000	20 000	20 000	20 000	80 000
00-6A-0-H40-00000	Direction des impacts socio-économiques et environnementaux (DISEE)	20 000	20 000	20 000	20 000	80 000
00-6A-0-K00-00000	Secrétariat Permanent (SP)	24 770	24 770	24 770	24 770	99 080
00-6A-2-BF0-10101	Direction Régionale de la Décentralisation, de l'Aménagement du Territoire et des Services Fonciers (DRDATSF) D'ANALAMANGA	26 170	24 170	27 920	28 770	107 030
00-6A-2-BF0-11001	Direction Régionale de la Décentralisation, de l'Aménagement du Territoire et des Services Fonciers (DRDATSF) DE VAKINANKARATRA	25 170	23 170	26 920	27 770	103 030
00-6A-2-BF0-11707	Direction Régionale de la Décentralisation, de l'Aménagement du Territoire et des Services Fonciers (DRDATSF) D'ITASY	25 810	23 810	27 560	28 410	105 590
00-6A-2-BF0-11917	Direction Régionale de la Décentralisation, de l'Aménagement du Territoire et des Services Fonciers (DRDATSF) DE BONGOLAVA	25 550	23 550	27 300	28 150	104 550
00-6A-2-BF0-20101	Direction Régionale de la Décentralisation, de l'Aménagement du Territoire et des Services Fonciers (DRDATSF) DE DIANA	27 070	25 070	28 820	29 670	110 630
00-6A-2-BF0-20824	Direction Régionale de la Décentralisation, de l'Aménagement du Territoire et des Services Fonciers (DRDATSF) DE SAVA	26 560	24 560	28 310	29 160	108 590
00-6A-2-BF0-30101	Direction Régionale de la Décentralisation, de l'Aménagement du Territoire et des Services Fonciers (DRDATSF) DE HAUTE MATSIATRA	26 500	24 000	28 250	29 100	107 850
00-6A-2-BF0-30606	Direction Régionale de la Décentralisation, de l'Aménagement du Territoire et des Services Fonciers (DRDATSF) D'AMORON'1 MANIA	25 810	23 810	27 560	28 410	105 590
00-6A-2-BF0-30914	Direction Régionale de la Décentralisation, de l'Aménagement du Territoire et des Services Fonciers (DRDATSF) D'ATSIMO ATSINANANA	25 170	23 170	26 920	27 770	103 030
00-6A-2-BF0-31307	Direction Régionale de la Décentralisation, de l'Aménagement du Territoire et des Services Fonciers (DRDATSF) D'IHOROMBE	25 170	23 170	26 920	27 770	103 030
00-6A-2-BF0-31623	Direction Régionale de la Décentralisation, de l'Aménagement du Territoire et des Services Fonciers (DRDAT)	25 540	23 540	27 290	28 140	104 510
00-6A-2-BF0-31715	Direction Régionale de la Décentralisation, de l'Aménagement du Territoire et des Services Fonciers (DRDATSF) DE VATOVAVY	14 750	14 750	14 750	14 750	59 000
00-6A-2-BF0-40101	Direction Régionale de la Décentralisation, de l'Aménagement du Territoire et des Services Fonciers (DRDATSF) DE BOENY	26 135	24 135	27 885	28 735	106 890
00-6A-2-BF0-40711	Direction Régionale de la Décentralisation, de l'Aménagement du Territoire et des Services Fonciers (DRDATSF) DE SOFIA	25 170	23 170	26 920	27 770	103 030
00-6A-2-BF0-41210	Direction Régionale de la Décentralisation, de l'Aménagement du Territoire et des Services Fonciers (DRDATSF) DE BETSIBOKA	25 810	23 810	27 560	28 410	105 590
00-6A-2-BF0-41312	Direction Régionale de la Décentralisation, de l'Aménagement du Territoire et des Services Fonciers (DRDATSF) DE MELAKY	25 870	23 870	27 620	28 470	105 830
00-6A-2-BF0-50101	Direction Régionale de la Décentralisation, de l'Aménagement du Territoire et des Services Fonciers (DRDATSF) D'ATSINANANA	26 540	24 540	28 290	29 140	108 510
00-6A-2-BF0-50302	Direction Régionale de la Décentralisation, de l'Aménagement du Territoire et des Services Fonciers (DRDATSF) D'ALATRA MANGORO	25 135	23 135	26 885	27 735	102 890
00-6A-2-BF0-50905	Direction Régionale de la Décentralisation, de l'Aménagement du Territoire et des Services Fonciers (DRDATSF) D'ANALANJIROFO	25 835	23 835	27 585	28 435	105 690
00-6A-2-BF0-60101	Direction Régionale de la Décentralisation, de l'Aménagement du Territoire et des Services Fonciers (DRDATSF) D'ATSIMO ANDREFANA	26 085	24 085	27 835	28 685	106 690
00-6A-2-BF0-60406	Direction Régionale de la Décentralisation, de l'Aménagement du Territoire et des Services Fonciers (DRDATSF) D'ANDROY	25 000	23 000	26 750	27 600	102 350
00-6A-2-BF0-61424	Direction Régionale de la Décentralisation, de l'Aménagement du Territoire et des Services Fonciers (DRDATSF) D'ANOSY	25 700	23 700	27 450	28 300	105 150
00-6A-2-BF0-61905	Direction Régionale de la Décentralisation, de l'Aménagement du Territoire et des Services Fonciers (DRDATSF) DE MENABE	25 540	23 540	27 290	28 140	104 510
00-6A-2-BF1-10101	Service Régional de la Décentralisation et de l'Aménagement du Territoire (SRDAT) D'ANALAMANGA	6 770	9 270	11 020	11 870	38 930
00-6A-2-BF1-11001	Service Régional de la Décentralisation et de l'Aménagement du Territoire (SRDAT) DE VAKINANKARATRA	6 500	9 000	10 750	11 600	37 850
00-6A-2-BF1-11707	Service Régional de la Décentralisation et de l'Aménagement du Territoire (SRDAT) D'ITASY	6 770	9 270	11 020	11 870	38 930

Prévision Depenses par service - En Milliers d'Ariary

Ministère/Institution-Mission-Programme		LFR 2024	LFI 2025	Prév 2026	Prév 2027	Total
00-6A-2-BF1-11917	Service Régional de la Décentralisation et de l'Aménagement du Territoire (SRDAT) DE BONGOLAVA	6 000	8 500	10 250	11 100	35 850
00-6A-2-BF1-20101	Service Régional de la Décentralisation et de l'Aménagement du Territoire (SRDAT) DE DIANA	7 520	10 020	11 770	12 620	41 930
00-6A-2-BF1-20824	Service Régional de la Décentralisation et de l'Aménagement du Territoire (SRDAT) DE SAVA	7 020	9 520	11 270	12 120	39 930
00-6A-2-BF1-30101	Service Régional de la Décentralisation et de l'Aménagement du Territoire (SRDAT) DE HAUTE MATSIATRA	6 500	9 000	10 750	11 600	37 850
00-6A-2-BF1-30606	Service Régional de la Décentralisation et de l'Aménagement du Territoire (SRDAT) D'AMORONI MANIA	6 500	6 500	6 500	6 500	26 000
00-6A-2-BF1-30914	Service Régional de la Décentralisation et de l'Aménagement du Territoire (SRDAT) D'ATSIMO ATSIANANA	6 770	9 270	11 020	11 870	38 930
00-6A-2-BF1-31307	Service Régional de la Décentralisation et de l'Aménagement du Territoire (SRDAT) D'IHOROMBE	6 000	8 500	10 250	11 100	35 850
00-6A-2-BF1-31623	Service Régional de la Décentralisation et de l'Aménagement du Territoire (SRDAT) DE FITOVINANY	7 770	10 270	12 020	12 870	42 930
00-6A-2-BF1-31715	Service Régional de la Décentralisation et de l'Aménagement du Territoire (SRDAT) DE VATOVAVY	3 500	3 500	3 500	3 500	14 000
00-6A-2-BF1-40101	Service Régional de la Décentralisation et de l'Aménagement du Territoire (SRDAT) DE BOENY	6 770	9 270	11 020	11 870	38 930
00-6A-2-BF1-40711	Service Régional de la Décentralisation et de l'Aménagement du Territoire (SRDAT) DE SOFIA	6 770	9 270	11 020	11 870	38 930
00-6A-2-BF1-41210	Service Régional de la Décentralisation et de l'Aménagement du Territoire (SRDAT) DE BETSIBOKA	6 000	8 500	10 250	11 100	35 850
00-6A-2-BF1-41312	Service Régional de la Décentralisation et de l'Aménagement du Territoire (SRDAT) DE MELAKY	6 750	9 250	11 000	11 850	38 850
00-6A-2-BF1-50101	Service Régional de la Décentralisation et de l'Aménagement du Territoire (SRDAT) D'ATSINANANA	6 770	9 270	11 020	11 870	38 930
00-6A-2-BF1-50302	Service Régional de la Décentralisation et de l'Aménagement du Territoire (SRDAT) D'ALAOTRA MANGORO	6 770	9 270	11 020	11 870	38 930
00-6A-2-BF1-50905	Service Régional de la Décentralisation et de l'Aménagement du Territoire (SRDAT) D'ANALANJIROFO	7 510	10 010	11 760	12 610	41 890
00-6A-2-BF1-60101	Service Régional de la Décentralisation et de l'Aménagement du Territoire (SRDAT) D'ATSIMO ANDREFANA	7 770	10 270	12 020	12 870	42 930
00-6A-2-BF1-60406	Service Régional de la Décentralisation et de l'Aménagement du Territoire (SRDAT) D'ANDROY	6 500	9 000	10 750	11 600	37 850
00-6A-2-BF1-61424	Service Régional de la Décentralisation et de l'Aménagement du Territoire (SRDAT) D'ANOSY	7 240	9 740	11 490	12 340	40 810
00-6A-2-BF1-61905	Service Régional de la Décentralisation et de l'Aménagement du Territoire (SRDAT) DE MENABE	6 770	9 270	11 020	11 870	38 930
00-6A-F-01C-00000	FOIBE TAOSRITANINI MADAGASIKARA	492 447	423 231	719 493	863 391	2 498 562
00-6A-F-042-00000	FONDS NATIONAL FONCIER (FNF)	555 234	496 918	844 761	1 013 713	2 910 626
207	Aménagement et équipement des villes	87 864 402	264 899 388	78 520 732	100 720 188	532 004 710
00	Budget Général	87 864 402	264 899 388	78 520 732	100 720 188	532 004 710
00-62-0-K10-00000	DIRECTION DU DEVELOPPEMENT URBAIN DURABLE (DDUD)	512 250	895 078	0	0	1 407 328
00-62-G-097-00000	EQUIPEMENT CENTRE DE CONFERENCE INTERNATIONALE (PHASE III)	5	10	0	0	15
00-62-G-098-00000	PROGRAMME INTEGRE D'ASSAINISSEMENT DE L'AGGLOMERATION D'ANTANANARIVO (PIAAA)	461 118	10	0	0	461 128
00-62-G-099-00000	PROJET D'APPUI ET DE DEVELOPPEMENT DES VILLES D'EQUILIBRE (PADEVE)	771 830	10	0	0	771 840
00-62-G-09A-00000	PROJET LALANKELY III	9 836 764	507 036	0	0	10 343 800
00-62-G-09B-00000	PROJET DE DEVELOPPEMENT URBAIN INTEGRE ET DE RESILIENCE DU GRAND ANTANANARIVO (PRODUIR)	59 944 040	96 889 917	0	0	156 833 957
00-62-G-09C-00000	GOUVERNANCE URBAINE	1 714 221	10	0	0	1 714 231
00-62-G-09D-00000	ROCADE ANTANANARIVO	354 161	10	0	0	354 171
00-62-G-09F-00000	PROJET D'APPUI ET DE DEVELOPPEMENT DES VILLES D'EQUILIBRE 2 (PADEVE 2)	5 571 975	27 492 392	35 324 538	46 085 036	114 473 941
00-62-G-09G-00000	PROGRAMME DE COOPERATION TECHNIQUE	1 084 828	10	0	0	1 084 838
00-62-G-09K-00000	PROJET D'ELABORATION DE CARTOGRAPHIE MARITIME POUR TOAMASINA	4 348 730	3 549 417	3 549 417	0	11 447 564
00-62-G-0D2-00000	LALANKELY IV	0	0	4 423 364	8 846 728	13 270 092
00-62-G-0D3-00000	PORT DE LA BASE NAVALE A DIEGO	0	4 423 364	22 116 821	44 233 641	70 773 826
00-62-G-0D4-00000	PROGRAMME RINDRA/PNUD	0	17 843 618	9 813 990	0	27 657 608
00-62-G-0D5-00000	MAHASAKY	0	222 617	0	0	222 617
00-62-G-0D7-00000	LANDJA	0	5 254 921	2 096 616	0	7 351 537
00-62-G-0D8-00000	FOURNITURE DES EQUIPEMENTS D'ASSAINISSEMENT DES VILLES	0	106 681 934	0	0	106 681 934
00-6A-0-B10-00000	DIRECTION ADMINISTRATIVE ET FINANCIERE (DAF)	2 084 480	1 139 034	1 195 986	1 554 783	5 974 283
00-6A-0-B30-00000	DIRECTION DES SYSTEMES D'INFORMATIONS (DSI)	1 030 000	0	0	0	1 030 000
00-6A-0-B70-00000	DIRECTION DE LA PROGRAMMATION ET DU SUIVI-EVALUATION (DPSE)	150 000	0	0	0	150 000

Prévision Dépenses par service - En Milliers d'Ariary

Ministère/Institution-Mission-Programme		LF 2024	LFI 2025	Prév 2026	Prév 2027	Total
32	MINISTERE DU TRAVAIL, DE L'EMPLOI ET DE LA FONCTION PUBLIQUE	31 786 607	33 678 671	37 731 349	40 081 668	143 278 295
310	TRAVAIL ET LOIS SOCIALES	321 808	310 188	583 857	700 629	1 916 482
838	Promotion du travail décent et des droits fondamentaux au travail	321 808	310 188	583 857	700 629	1 916 482
00	Budget Général	321 808	310 188	583 857	700 629	1 916 482
00-31-0-F00-00000	DIRECTION GENERALE DU TRAVAIL	40 268	38 468	73 089	87 707	239 532
00-31-0-F01-00000	SERVICE D'APPUI AUX INSPECTIONS	3 500	3 500	6 650	7 980	21 630
00-31-0-F02-00000	SERVICE DES ETUDES TECHNIQUES ET DE LA PROGRAMMATION	3 500	3 500	6 650	7 980	21 630
00-31-0-F03-00000	SERVICE DE LA CHANCELLERIE DE TRAVAIL	3 500	3 500	6 650	7 980	21 630
00-31-0-F10-00000	DIRECTION DU TRAVAIL ET DE LA PROMOTION DES DROITS FONDAMENTAUX	72 175	68 675	124 983	149 979	415 812
00-31-0-F11-00000	SERVICE DES RELATIONS PROFESSIONNELLES	3 500	3 500	6 650	7 980	21 630
00-31-0-F12-00000	SERVICE DE LA PROMOTION DES DROITS FONDAMENTAUX	3 500	3 500	6 650	7 980	21 630
00-31-0-F13-00000	SERVICE DES NORMES ET DES RELATIONS EXTERIEURES	3 500	3 500	6 650	7 980	21 630
00-31-0-F20-00000	DIRECTION DE LA SECURITE SOCIALE DES TRAVAILLEURS	28 000	26 500	50 350	60 420	165 270
00-31-0-F21-00000	SERVICE DE PREVENTION SOCIALE ET DE MEDECINE DU TRAVAIL	3 500	3 500	6 650	7 980	21 630
00-31-0-F22-00000	SERVICE DE SUIVI ET DE CONTRÔLE DES REPARATIONS ET DES PRESTATIONS SOCIALES	3 500	3 500	6 650	7 980	21 630
00-31-0-F23-00000	SERVICE DE PROMOTION DE LA SECURITE SOCIALE DES TRAVAILLEURS	3 500	3 500	6 650	7 980	21 630
00-31-0-F30-00000	DIRECTION DE LA PROMOTION DU TRAVAIL DECENT	25 210	23 300	44 270	53 124	145 904
00-31-0-F31-00000	SERVICE DES ETUDES ET DU PARTENARIAT	3 500	3 500	6 650	7 980	21 630
00-31-0-F32-00000	SERVICE D'APPUI A LA PROMOTION SOCIALE DES TRAVAILLEURS	3 500	3 500	6 650	7 980	21 630
00-31-0-F33-00000	SERVICE D'APPUI A LA TRANSITION VERS L'ECONOMIE FORMELLE	3 500	3 500	6 650	7 980	21 630
00-31-0-F40-00000	DIRECTION DE LA MIGRATION PROFESSIONNELLE	35 349	33 499	63 648	76 377	208 873
00-31-0-F41-00000	SERVICE DE LA MAIN D'ŒUVRE A L'ETRANGER	3 500	3 500	6 650	7 980	21 630
00-31-0-F42-00000	SERVICE DE LA GESTION DES EXPATRIES	3 500	3 500	6 650	7 980	21 630
00-31-0-F43-00000	SERVICE D'AGREMENT ET DU SUIVI DES TRAVAILLEURS MIGRANTS	3 500	3 500	6 650	7 980	21 630
00-31-2-B71-10101	SERVICE REGIONAL DU TRAVAIL ANALAMANGA	3 320	3 320	6 308	7 570	20 518
00-31-2-B71-11001	SERVICE REGIONAL DU TRAVAIL VAKINANKARATRA	3 200	3 200	6 080	7 296	19 776
00-31-2-B71-11707	SERVICE REGIONAL DU TRAVAIL ITASY	3 200	3 200	6 080	7 296	19 776
00-31-2-B71-11917	SERVICE REGIONAL DU TRAVAIL BONGOLAVA	3 200	3 200	6 080	7 296	19 776
00-31-2-B71-20101	SERVICE REGIONAL DU TRAVAIL DIANA	3 200	3 200	6 080	7 296	19 776
00-31-2-B71-20824	SERVICE REGIONAL DU TRAVAIL SAVA	3 200	3 200	6 080	7 296	19 776
00-31-2-B71-30101	SERVICE REGIONAL DU TRAVAIL HAUTE MATSIATRA	4 750	4 750	9 025	10 830	29 355
00-31-2-B71-30606	SERVICE REGIONAL DU TRAVAIL AMORON'I MANIA	2 840	2 920	5 548	6 658	17 966
00-31-2-B71-30914	SERVICE REGIONAL DU TRAVAIL ATSIMO ATSIANANA	3 950	3 950	7 505	9 006	24 411
00-31-2-B71-31307	SERVICE REGIONAL DU TRAVAIL IHOROMBE	3 900	3 900	7 410	8 892	24 102
00-31-2-B71-40101	SERVICE REGIONAL DU TRAVAIL BOENY	2 900	2 900	5 510	6 612	17 922
00-31-2-B71-40711	SERVICE REGIONAL DU TRAVAIL SOFIA	3 200	3 200	6 080	7 296	19 776
00-31-2-B71-41210	SERVICE REGIONAL DU TRAVAIL BETSIBOKA	3 200	3 200	6 080	7 296	19 776
00-31-2-B71-50101	SERVICE REGIONAL DU TRAVAIL ATSIANANA	3 200	3 200	6 080	7 296	19 776
00-31-2-B71-50302	SERVICE REGIONAL DU TRAVAIL ALAOTRA MANGORO	2 920	2 920	5 548	6 658	18 046
00-31-2-B71-50905	SERVICE REGIONAL DU TRAVAIL ANALANJIROFO	3 200	3 200	6 080	7 296	19 776
00-31-2-B71-60101	SERVICE REGIONAL DU TRAVAIL ATSIMO ANDREFANA	5 620	2 920	5 548	6 658	20 746
00-31-2-B71-61424	SERVICE REGIONAL DU TRAVAIL ANOSY	3 116	3 116	5 920	7 104	19 256
00-31-2-B71-61905	SERVICE REGIONAL DU TRAVAIL MENABE	3 200	3 200	6 080	7 296	19 776
00-32-2-B71-31623	SERVICE REGIONAL DU TRAVAIL FITOVINANY	1 420	2 200	4 180	5 016	12 816
00-32-2-B71-31715	SERVICE REGIONAL DU TRAVAIL VATOVAVY	1 570	2 350	4 465	5 358	13 743
320	FONCTION PUBLIQUE	31 195 251	33 115 285	36 666 415	38 803 743	139 780 694
015	Administration et Coordination	30 777 391	32 731 117	35 971 696	37 970 079	137 450 283
00	Budget Général	30 777 391	32 731 117	35 971 696	37 970 079	137 450 283
00-32-0-000-00000	CABINET	519 771	640 771	1 193 265	1 431 918	3 785 725
00-32-0-A10-00000	PERSONNE RESPONSABLE DES MARCHES PUBLICS (PRMP)	153 240	62 540	115 526	138 631	469 937
00-32-0-A11-00000	UNITE DE GESTION DE PASSATION DES MARCHES (UGPM)	13 500	9 500	18 050	21 660	62 710
00-32-0-A20-00000	DIRECTION DE LA COMMUNICATION	40 544	30 240	57 456	68 947	197 187
00-32-0-A21-00000	SERVICE DE LA COMMUNICATION	3 500	3 500	6 650	7 980	21 630
00-32-0-A22-00000	SERVICE DE LA VEILLE INFORMATIONNELLE	3 500	3 500	6 650	7 980	21 630
00-32-0-B00-00000	SECRETARIAT GENERAL	120 946	132 946	252 599	303 119	809 610
00-32-0-B01-00000	SERVICE CENTRAL DES COURRIERS	4 400	4 400	8 360	10 032	27 192
00-32-0-B03-00000	SERVICE DES STATISTIQUES ET DES AFFAIRES GENERALES	3 500	3 500	6 650	7 980	21 630

Prévision Depenses par service - En Milliers d'Ariary

Ministère/Institution-Mission-Programme	LF 2024	LFI 2025	Prév 2026	Prév 2027	Total	
00-32-0-B04-00000	SERVICE MEDICO-SANITAIRE	45 131	45 131	85 749	102 898	278 909
00-32-0-B06-00000	UNITE DE LUTTE CONTRE LA CORRUPTION ET DE CONTRÔLE INTERNE	4 100	4 100	7 790	9 348	25 338
00-32-0-B07-00000	SERVICE D'APPUI A LA COORDINATION DES ACTIVITES DES ORGANISMES RATTACHES/REGIONALES	3 500	3 500	6 650	7 980	21 630
00-32-0-B10-00000	DIRECTION DES AFFAIRES FINANCIERES ET DE LA GESTION DU PATRIMOINE	1 773 044	3 353 634	3 348 440	3 418 129	11 893 247
00-32-0-B11-00000	SERVICE FINANCIER	4 590	6 590	12 521	15 025	38 726
00-32-0-B12-00000	SERVICE DU PATRIMOINE ET LOGISTIQUE	6 850	3 500	6 650	7 980	24 980
00-32-0-B13-00000	SERVICE DE L'ENTRETIEN ET DE LA MAINTENANCE	3 500	3 500	6 650	7 980	21 630
00-32-0-B20-00000	DIRECTION DE LA PLANIFICATION STRATEGIQUE, DU SUIVI ET EVALUATION	92 477	52 700	100 130	120 156	365 463
00-32-0-B21-00000	SERVICE D'APPUI A LA PLANIFICATION STRATEGIQUE	3 500	3 500	6 650	7 980	21 630
00-32-0-B22-00000	SERVICE DU SUIVI EVALUATION DU SECTEUR PUBLIC ET DU REPORTING	3 500	3 500	6 650	7 980	21 630
00-32-0-B23-00000	SERVICE DU SUIVI EVALUATION DU TRAVAIL, DE L'EMPLOI ET DU REPORTING	3 500	3 500	6 650	7 980	21 630
00-32-0-B30-00000	DIRECTION DES ETUDES ET DES AFFAIRES JURIDIQUES	36 728	34 250	65 075	78 090	214 143
00-32-0-B31-00000	SERVICE D'APPUI AUX ETUDES JURIDIQUES	3 500	3 500	6 650	7 980	21 630
00-32-0-B32-00000	SERVICE DE LA LEGISLATION ET DU CONTENTIEUX	3 500	3 500	6 650	7 980	21 630
00-32-0-B33-00000	SERVICE DES ORGANIGRAMMES ET DE LA DOCUMENTATION	3 500	3 500	6 650	7 980	21 630
00-32-0-B40-00000	DIRECTION DU SYSTEME D'INFORMATION	132 315	114 815	218 150	261 781	727 061
00-32-0-B41-00000	SERVICE DE L'ADMINISTRATION DES RESEAUX, DES SYSTEMES ET DE LA MAINTENANCE	3 500	3 500	6 650	7 980	21 630
00-32-0-B42-00000	SERVICE D'APPUI A L'INFORMATISATION DE L'ADMINISTRATION	3 500	3 500	6 650	7 980	21 630
00-32-0-B43-00000	SERVICE DES ARCHIVES ET DES FICHIERS ELECTRONIQUES	3 500	3 500	6 650	7 980	21 630
00-32-0-B44-00000	SERVICE DE L'ADMINISTRATION DES DONNEES	3 500	3 500	6 650	7 980	21 630
00-32-0-B50-00000	DIRECTION DES RESSOURCES HUMAINES DU MINISTERE	45 556	31 500	59 850	71 820	208 726
00-32-0-B51-00000	SERVICE DE L'ADMINISTRATION DU PERSONNEL CENTRAL	3 500	3 500	6 650	7 980	21 630
00-32-0-B52-00000	SERVICE DE L'ADMINISTRATION DU PERSONNEL REGIONAL	3 500	3 500	6 650	7 980	21 630
00-32-0-B53-00000	SERVICE DE LA FORMATION CONTINUE DU PERSONNEL DU MINISTERE	21 500	21 500	40 850	49 020	132 870
00-32-2-B60-10101	DIRECTION REGIONALE DU TRAVAIL, DE L'EMPLOI, DE LA FONCTION PUBLIQUE, ET DES LOIS SOCIALES ANALAMANGA	5 000	0	0	0	5 000
00-32-2-B60-11001	DIRECTION REGIONALE DU TRAVAIL, DE L'EMPLOI, DE LA FONCTION PUBLIQUE, ET DES LOIS SOCIALES VAKINANKARATRA	5 000	0	0	0	5 000
00-32-2-B60-11707	DIRECTION REGIONALE DU TRAVAIL, DE L'EMPLOI, DE LA FONCTION PUBLIQUE, ET DES LOIS SOCIALES ITASY	3 000	0	0	0	3 000
00-32-2-B60-11917	DIRECTION REGIONALE DU TRAVAIL, DE L'EMPLOI, DE LA FONCTION PUBLIQUE, ET DES LOIS SOCIALES BONGOLAVA	3 000	0	0	0	3 000
00-32-2-B60-20101	DIRECTION REGIONALE DU TRAVAIL, DE L'EMPLOI, DE LA FONCTION PUBLIQUE, ET DES LOIS SOCIALES DIANA	3 000	0	0	0	3 000
00-32-2-B60-20824	DIRECTION REGIONALE DU TRAVAIL, DE L'EMPLOI, DE LA FONCTION PUBLIQUE, ET DES LOIS SOCIALES SAVA	3 000	0	0	0	3 000
00-32-2-B60-30101	DIRECTION REGIONALE DU TRAVAIL, DE L'EMPLOI, DE LA FONCTION PUBLIQUE, ET DES LOIS SOCIALES HAUTE MATSIATRA	3 000	0	0	0	3 000
00-32-2-B60-30606	DIRECTION REGIONALE DU TRAVAIL, DE L'EMPLOI, DE LA FONCTION PUBLIQUE, ET DES LOIS SOCIALES AMORONI MANIA	3 000	0	0	0	3 000
00-32-2-B60-30914	DIRECTION REGIONALE DU TRAVAIL, DE L'EMPLOI, DE LA FONCTION PUBLIQUE, ET DES LOIS SOCIALES ATSIMO ATSIANANA	3 000	0	0	0	3 000
00-32-2-B60-31307	DIRECTION REGIONALE DU TRAVAIL, DE L'EMPLOI, DE LA FONCTION PUBLIQUE, ET DES LOIS SOCIALES IHOROMBE	2 000	0	0	0	2 000
00-32-2-B60-31715	DIRECTION REGIONALE DU TRAVAIL, DE L'EMPLOI, DE LA FONCTION PUBLIQUE, ET DES LOIS SOCIALES VATOVAVY	750	0	0	0	750
00-32-2-B60-40101	DIRECTION REGIONALE DU TRAVAIL, DE L'EMPLOI, DE LA FONCTION PUBLIQUE, ET DES LOIS SOCIALES BOENY	3 000	0	0	0	3 000
00-32-2-B60-40711	DIRECTION REGIONALE DU TRAVAIL, DE L'EMPLOI, DE LA FONCTION PUBLIQUE, ET DES LOIS SOCIALES SOFIA	3 000	0	0	0	3 000
00-32-2-B60-41210	DIRECTION REGIONALE DU TRAVAIL, DE L'EMPLOI, DE LA FONCTION PUBLIQUE, ET DES LOIS SOCIALES BETSIBOKA	3 000	0	0	0	3 000
00-32-2-B60-41312	DIRECTION REGIONALE DU TRAVAIL, DE L'EMPLOI, DE LA FONCTION PUBLIQUE, ET DES LOIS SOCIALES MELAKY	2 000	0	0	0	2 000
00-32-2-B60-50101	DIRECTION REGIONALE DU TRAVAIL, DE L'EMPLOI, DE LA FONCTION PUBLIQUE, ET DES LOIS SOCIALES ATSIANANA	3 000	0	0	0	3 000
00-32-2-B60-50302	DIRECTION REGIONALE DU TRAVAIL, DE L'EMPLOI, DE LA FONCTION PUBLIQUE, ET DES LOIS SOCIALES ALAOTRA MANGORO	3 000	0	0	0	3 000
00-32-2-B60-50905	DIRECTION REGIONALE DU TRAVAIL, DE L'EMPLOI, DE LA FONCTION PUBLIQUE, ET DES LOIS SOCIALES ANALANJIROFO	3 000	0	0	0	3 000
00-32-2-B60-60101	DIRECTION REGIONALE DU TRAVAIL, DE L'EMPLOI, DE LA FONCTION PUBLIQUE, ET DES LOIS SOCIALES ATSIMO ANDREFANA	3 000	0	0	0	3 000
00-32-2-B60-60406	DIRECTION REGIONALE DU TRAVAIL, DE L'EMPLOI, DE LA FONCTION PUBLIQUE, ET DES LOIS SOCIALES ANDROY	3 000	0	0	0	3 000

Prévision Depenses par service - En Milliers d'Ariary

Ministère/Institution-Mission-Programme	LF 2024	LFI 2025	Prév 2026	Prév 2027	Total
00-32-2-B60-61424	3 000	0	0	0	3 000
00-32-2-B60-61905	3 000	0	0	0	3 000
00-32-2-B6A-31623	750	0	0	0	750
00-32-2-B70-10101	8 500	13 500	24 650	29 580	76 230
00-32-2-B70-11001	9 400	14 400	26 360	31 632	81 792
00-32-2-B70-11707	9 560	12 560	23 264	27 916	73 300
00-32-2-B70-11917	9 400	12 400	22 960	27 552	72 312
00-32-2-B70-20101	9 747	12 747	23 619	28 343	74 456
00-32-2-B70-20824	10 591	13 591	25 223	30 268	79 673
00-32-2-B70-30101	11 191	14 191	26 363	31 636	83 381
00-32-2-B70-30606	9 400	12 400	22 960	27 552	72 312
00-32-2-B70-30914	10 891	13 891	25 793	30 952	81 527
00-32-2-B70-31307	15 491	12 691	23 713	28 456	80 351
00-32-2-B70-31623	8 024	8 774	16 521	19 826	53 145
00-32-2-B70-31715	8 081	8 831	16 629	19 955	53 496
00-32-2-B70-40101	8 491	11 491	21 233	25 480	66 695
00-32-2-B70-40711	36 277	12 691	23 513	28 216	100 697
00-32-2-B70-41210	9 400	12 400	22 960	27 552	72 312
00-32-2-B70-41312	15 319	10 941	20 388	24 466	71 114
00-32-2-B70-50101	10 191	13 191	24 463	29 356	77 201
00-32-2-B70-50302	9 100	12 100	22 390	26 868	70 458
00-32-2-B70-50905	11 473	13 473	24 999	30 000	79 945
00-32-2-B70-60101	9 691	12 691	23 513	28 216	74 111
00-32-2-B70-60406	13 969	12 691	23 513	28 216	78 389
00-32-2-B70-61424	17 053	13 075	24 244	29 094	83 466
00-32-2-B70-61905	9 691	12 691	23 513	28 216	74 111
00-32-9-110-00000	25 598 908	26 247 682	27 035 109	27 846 166	106 727 865
00-32-F-00C-00000	234 350	228 350	388 195	465 834	1 316 729
00-32-F-00F-00000	280 906	273 877	465 591	558 710	1 579 084
00-32-F-00L-00000	945 424	790 000	1 343 000	1 611 600	4 690 024
00-32-F-014-00000	306 180	296 180	503 506	604 207	1 710 073
144 Réforme de la fonction publique	39 500	38 000	72 200	86 640	236 340
00 Budget Général	39 500	38 000	72 200	86 640	236 340
00-32-0-E40-00000	29 000	27 500	52 250	62 700	171 450
00-32-0-E42-00000	3 500	3 500	6 650	7 980	21 630
00-32-0-E43-00000	3 500	3 500	6 650	7 980	21 630
00-32-0-E44-00000	3 500	3 500	6 650	7 980	21 630
145 Gestion des ressources humaines de l'Etat	378 360	346 168	622 519	747 024	2 094 071
00 Budget Général	378 360	346 168	622 519	747 024	2 094 071
00-32-0-E00-00000	100 768	98 768	154 659	185 591	539 786
00-32-0-E01-00000	3 500	3 500	6 650	7 980	21 630
00-32-0-E02-00000	3 500	3 500	6 650	7 980	21 630
00-32-0-E03-00000	3 500	3 500	6 650	7 980	21 630
00-32-0-E10-00000	39 000	33 500	63 650	76 380	212 530
00-32-0-E11-00000	3 500	3 500	6 650	7 980	21 630

Prévision Depenses par service - En Milliers d'Ariary

Ministère/Institution-Mission-Programme		LF 2024	LF 2025	Prév 2026	Prév 2027	Total
00-32-0-E12-00000	SERVICE DU PERSONNEL ENCADRE	3 500	3 500	6 650	7 980	21 630
00-32-0-E13-00000	SERVICE DU PERSONNEL NON ENCADRE	3 500	3 500	6 650	7 980	21 630
00-32-0-E14-00000	SERVICE DE LA GESTION DE FIN DE CARRIERE	3 500	3 500	6 650	7 980	21 630
00-32-0-E15-00000	SERVICE DES ACCIDENTS DE TRAVAIL ET DES MALADIES PROFESSIONNELLES DES FONCTIONNAIRES	3 500	3 500	6 650	7 980	21 630
00-32-0-E16-00000	SERVICE DE RECRUTEMENT ET DE REDEPLOIEMENT	3 500	3 500	6 650	7 980	21 630
00-32-0-E20-00000	DIRECTION DE L'EVALUATION ET DE LA PROMOTION DE L'ETHIQUE ET DE LA DEONTOLOGIE	35 340	30 840	58 596	70 315	195 091
00-32-0-E21-00000	SERVICE DE LA PROMOTION DE L'ETHIQUE ET DE LA DEONTOLOGIE	3 500	3 500	6 650	7 980	21 630
00-32-0-E22-00000	SERVICE DE L'EVALUATION DE LA PERFORMANCE DES AGENTS DE L'ETAT	3 500	3 500	6 650	7 980	21 630
00-32-0-E23-00000	SERVICE DES AFFAIRES DISCIPLINAIRES	3 500	3 500	6 650	7 980	21 630
00-32-0-E30-00000	DIRECTION DE LA FORMATION ET DU PERFECTIONNEMENT DES AGENTS DE L'ETAT	64 000	44 500	82 350	98 820	289 670
00-32-0-E31-00000	SERVICE DE LA GESTION DES EQUIVALENCES ADMINISTRATIVES DE TITRES	3 500	3 500	6 650	7 980	21 630
00-32-0-E32-00000	SERVICE D'APPUI AUX ETABLISSEMENTS PUBLICS DE FORMATION ADMINISTRATIVE	3 500	3 500	6 650	7 980	21 630
00-32-0-E33-00000	SERVICE DE LA FORMATION ET DU PERFECTIONNEMENT DES AGENTS DE L'ETAT	3 500	3 500	6 650	7 980	21 630
00-32-0-E34-00000	SERVICE DES CONCOURS ADMINISTRATIFS	3 500	3 500	6 650	7 980	21 630
00-32-2-B73-10101	SERVICE REGIONAL DE LA FONCTION PUBLIQUE ANALAMANGA	3 020	3 020	5 738	6 886	18 664
00-32-2-B73-11001	SERVICE REGIONAL DE LA FONCTION PUBLIQUE VAKINANKARATRA	4 100	4 100	7 790	9 348	25 338
00-32-2-B73-11707	SERVICE REGIONAL DE LA FONCTION PUBLIQUE ITASY	4 100	4 100	7 790	9 348	25 338
00-32-2-B73-11917	SERVICE REGIONAL DE LA FONCTION PUBLIQUE BONGOLAVA	4 100	4 100	7 790	9 348	25 338
00-32-2-B73-20101	SERVICE REGIONAL DE LA FONCTION PUBLIQUE DIANA	4 100	4 100	7 790	9 348	25 338
00-32-2-B73-20824	SERVICE REGIONAL DE LA FONCTION PUBLIQUE SAVA	4 100	4 100	7 790	9 348	25 338
00-32-2-B73-30101	SERVICE REGIONAL DE LA FONCTION PUBLIQUE HAUTE MATSIATRA	4 750	4 750	9 025	10 830	29 355
00-32-2-B73-30606	SERVICE REGIONAL DE LA FONCTION PUBLIQUE AMORONI MANIA	4 100	4 100	7 790	9 348	25 338
00-32-2-B73-30914	SERVICE REGIONAL DE LA FONCTION PUBLIQUE ATSIMO ATSIANANA	4 850	4 850	9 215	11 058	29 973
00-32-2-B73-31307	SERVICE REGIONAL DE LA FONCTION PUBLIQUE IHOROMBE	4 850	4 850	9 215	11 058	29 973
00-32-2-B73-31623	SERVICE REGIONAL DE LA FONCTION PUBLIQUE FITOVINANY	1 522	2 300	4 370	5 244	13 436
00-32-2-B73-31715	SERVICE REGIONAL DE LA FONCTION PUBLIQUE VATOVAVY	1 770	2 550	4 845	5 814	14 979
00-32-2-B73-40101	SERVICE REGIONAL DE LA FONCTION PUBLIQUE BOENY	5 650	3 400	6 460	7 752	23 262
00-32-2-B73-40711	SERVICE REGIONAL DE LA FONCTION PUBLIQUE SOFIA	3 600	3 600	6 840	8 208	22 248
00-32-2-B73-41210	SERVICE REGIONAL DE LA FONCTION PUBLIQUE BETSIBOKA	4 100	4 100	7 790	9 348	25 338
00-32-2-B73-50101	SERVICE REGIONAL DE LA FONCTION PUBLIQUE ATSIANANA	3 600	3 600	6 840	8 208	22 248
00-32-2-B73-50302	SERVICE REGIONAL DE LA FONCTION PUBLIQUE ALAOTRA MANGORO	3 600	3 600	6 840	8 208	22 248
00-32-2-B73-50905	SERVICE REGIONAL DE LA FONCTION PUBLIQUE ANALANJIROFO	4 100	4 100	7 790	9 348	25 338
00-32-2-B73-60101	SERVICE REGIONAL DE LA FONCTION PUBLIQUE ATSIMO ANDREFANA	3 020	3 020	5 738	6 886	18 664
00-32-2-B73-60406	SERVICE REGIONAL DE LA FONCTION PUBLIQUE ANDROY	3 600	3 600	6 840	8 208	22 248
00-32-2-B73-61424	SERVICE REGIONAL DE LA FONCTION PUBLIQUE ANOSY	3 020	3 020	5 738	6 886	18 664
00-32-2-B73-61905	SERVICE REGIONAL DE LA FONCTION PUBLIQUE MENABE	3 600	3 600	6 840	8 208	22 248
330	EMPLOI	269 548	253 198	481 077	577 296	1 581 119
624	Promotion de la croissance économique par l'emploi décent	269 548	253 198	481 077	577 296	1 581 119
00	Budget Général	269 548	253 198	481 077	577 296	1 581 119
00-32-2-B72-31623	SERVICE REGIONAL DE L'EMPLOI FITOVINANY	1 506	2 300	4 370	5 244	13 420
00-32-2-B72-31715	SERVICE REGIONAL DE L'EMPLOI VATOVAVY	1 570	2 350	4 465	5 358	13 743
00-33-0-D00-00000	DIRECTION GENERALE DE LA PROMOTION DE L'EMPLOI	42 338	40 338	76 642	91 970	251 288
00-33-0-D01-00000	SERVICE DU PLACEMENT	3 500	3 500	6 650	7 980	21 630
00-33-0-D02-00000	SERVICE DE GESTION ET PLANIFICATION DES ACTIVITES	3 500	3 500	6 650	7 980	21 630
00-33-0-D03-00000	SERVICE DE L'INFORMATION POUR L'EMPLOI	3 500	3 500	6 650	7 980	21 630
00-33-0-D10-00000	DIRECTION DE LA FORMATION CONTINUE ET DU RENFORCEMENT DES CAPACITES	35 500	32 000	60 800	72 960	201 260
00-33-0-D11-00000	SERVICE DES ETUDES ET DU PARTENARIAT	3 500	3 500	6 650	7 980	21 630
00-33-0-D12-00000	SERVICE DE LA PROMOTION DE LA FORMATION CONTINUE	3 500	3 500	6 650	7 980	21 630
00-33-0-D13-00000	SERVICE DU PERFECTIONNEMENT PROFESSIONNEL	3 500	3 500	6 650	7 980	21 630
00-33-0-D20-00000	DIRECTION DE L'APPUI A L'INSERTION PROFESSIONNELLE DES JEUNES ET DES SANS EMPLOI	35 704	29 000	55 100	66 120	185 924
00-33-0-D21-00000	SERVICE DE COORDINATION DU PARTENARIAT EN FAVEUR DE L'INSERTION PROFESSIONNELLE DES JEUNES	3 500	3 500	6 650	7 980	21 630
00-33-0-D22-00000	SERVICE D'ORIENTATION ET D'APPUI A L'INSERTION PROFESSIONNELLE	3 500	3 500	6 650	7 980	21 630

Prévision Depenses par service - En Milliers d'Ariary

Ministère/Institution-Mission-Programme	LF 2024	LFI 2025	Prév 2026	Prév 2027	Total	
00-33-0-D23-00000	SERVICE DES ACTIVITES COMMUNAUTAIRES A HAUTE INTENSITE DE MAIN-D'OEUVRE (HIMO)	3 500	3 500	6 650	7 980	21 630
00-33-0-D30-00000	DIRECTION DE LA PROFESSIONNALISATION DES PETITS METIERS ET DE LA PROMOTION DE L'AUTO-EMPLOI	36 620	31 400	59 661	71 594	199 275
00-33-0-D31-00000	SERVICE D'ASSISTANCE ET D'APPUI A L'ENTREPRENARIAT	3 500	3 500	6 650	7 980	21 630
00-33-0-D32-00000	SERVICE DE LA PROMOTION DE L'EMPLOI RURAL	3 500	3 500	6 650	7 980	21 630
00-33-0-D33-00000	SERVICE DE LA PROMOTION DES PETITS METIERS URBAINS	3 500	3 500	6 650	7 980	21 630
00-33-2-B72-10101	SERVICE REGIONAL DE L'EMPLOI ANALAMANGA	3 020	3 020	5 738	6 886	18 664
00-33-2-B72-11001	SERVICE REGIONAL DE L'EMPLOI VAKINANKARATRA	3 600	3 500	6 650	7 980	21 730
00-33-2-B72-11707	SERVICE REGIONAL DE L'EMPLOI ITASY	5 500	5 100	9 690	11 628	31 918
00-33-2-B72-11917	SERVICE REGIONAL DE L'EMPLOI BONGOLAVA	3 500	3 500	6 650	7 980	21 630
00-33-2-B72-20101	SERVICE REGIONAL DE L'EMPLOI DIANA	2 920	2 920	5 548	6 658	18 046
00-33-2-B72-20824	SERVICE REGIONAL DE L'EMPLOI SAVA	3 500	3 500	6 650	7 980	21 630
00-33-2-B72-30101	SERVICE REGIONAL DE L'EMPLOI HAUTE MATSIATRA	4 750	4 750	9 025	10 830	29 355
00-33-2-B72-30606	SERVICE REGIONAL DE L'EMPLOI AMORONI MANIA	2 920	2 920	5 548	6 658	18 046
00-33-2-B72-30914	SERVICE REGIONAL DE L'EMPLOI ATSIMO ATSIANANA	4 250	4 250	8 075	9 690	26 265
00-33-2-B72-31307	SERVICE REGIONAL DE L'EMPLOI IHOROMBE	4 250	4 250	8 075	9 690	26 265
00-33-2-B72-40101	SERVICE REGIONAL DE L'EMPLOI BOENY	3 320	3 320	6 308	7 570	20 518
00-33-2-B72-40711	SERVICE REGIONAL DE L'EMPLOI SOFIA	3 350	3 350	6 365	7 638	20 703
00-33-2-B72-41210	SERVICE REGIONAL DE L'EMPLOI BETSIBOKA	3 350	3 350	6 365	7 638	20 703
00-33-2-B72-41312	SERVICE REGIONAL DE L'EMPLOI MELAKY	2 920	2 920	5 548	6 658	18 046
00-33-2-B72-50101	SERVICE REGIONAL DE L'EMPLOI ATSIANANA	3 400	3 400	6 460	7 752	21 012
00-33-2-B72-50302	SERVICE REGIONAL DE L'EMPLOI ALAOTRA MANGORO	2 920	2 920	5 548	6 658	18 046
00-33-2-B72-50905	SERVICE REGIONAL DE L'EMPLOI ANALANJIROFO	4 000	4 000	7 600	9 120	24 720
00-33-2-B72-60101	SERVICE REGIONAL DE L'EMPLOI ATSIMO ANDREFANA	3 500	3 500	6 650	7 980	21 630
00-33-2-B72-60406	SERVICE REGIONAL DE L'EMPLOI ANDROY	2 920	2 920	5 548	6 658	18 046
00-33-2-B72-61424	SERVICE REGIONAL DE L'EMPLOI ANOSY	2 920	2 920	5 548	6 658	18 046
00-33-2-B72-61905	SERVICE REGIONAL DE L'EMPLOI MENABE	3 500	3 500	6 650	7 980	21 630

Prévision Depenses par service - En Milliers d'Ariary

Ministère/Institution-Mission-Programme		LF 2024	LFI 2025	Prév 2026	Prév 2027	Total
35	MINISTERE DU TOURISME ET DE L'ARTISANAT	19 205 370	43 899 282	45 738 887	56 199 201	165 042 740
342	ARTISANAT	4 401 400	26 638 009	29 496 026	37 597 618	98 133 053
071	Administration et Coordination	3 337 400	25 714 209	27 822 146	35 588 962	92 462 717
00	Budget Général	3 337 400	25 714 209	27 822 146	35 588 962	92 462 717
00-35-0-B40-00000	DIRECTION DES PARTENARIATS, DES PROJETS ET DU DEVELOPPEMENT (DPPD)	2 161 400	23 426 700	24 703 270	32 090 424	82 381 794
00-35-0-B50-00000	DIRECTION DES RESSOURCES HUMAINES (DRH)	195 900	140 200	263 920	316 704	916 724
00-35-0-B60-00000	DIRECTION DES AFFAIRES JURIDIQUES (DAJ)	131 900	117 200	220 220	264 264	733 584
00-35-2-B70-11001	DIRECTION REGIONALE DU TOURISME ET DE L'ARTISANAT DE VAKINANKARATRA	62 800	49 400	93 060	111 672	316 932
00-35-2-B70-30101	DIRECTION REGIONALE DU TOURISME ET DE L'ARTISANAT DE HAUTE MATSIATRA	64 800	50 000	94 200	113 040	322 040
00-35-2-B70-30606	DIRECTION REGIONALE DU TOURISME ET DE L'ARTISANAT D'AMORONI MANIA	65 600	35 000	66 100	79 320	246 020
00-35-2-B70-30914	DIRECTION REGIONALE DU TOURISME ET DE L'ARTISANAT D'ATSIMO ATSIANANA	65 700	53 400	100 660	120 792	340 552
00-35-2-B70-31307	DIRECTION REGIONALE DU TOURISME ET DE L'ARTISANAT D'HOROMBE	64 000	48 700	91 730	110 076	314 506
00-35-2-B70-31623	DIRECTION REGIONALE DU TOURISME ET DE L'ARTISANAT DE FITOVINANY	66 000	49 200	92 680	111 216	319 096
00-35-2-B70-31715	DIRECTION REGIONALE DU TOURISME ET DE L'ARTISANAT DE VATOVAVY	64 000	48 900	92 110	110 532	315 542
00-35-2-B70-50101	DIRECTION REGIONALE DU TOURISME ET DE L'ARTISANAT D'ATSINANANA	74 400	61 900	116 810	140 172	393 282
00-35-2-B70-50302	DIRECTION REGIONALE DU TOURISME ET DE L'ARTISANAT D'ALAOIRA MANGORO	66 400	50 000	94 200	113 040	323 640
00-35-2-B70-60101	DIRECTION REGIONALE DU TOURISME ET DE L'ARTISANAT D'ATSIMO ANDREFANA	65 400	50 000	94 200	113 040	322 640
00-35-2-B70-60406	DIRECTION REGIONALE DU TOURISME ET DE L'ARTISANAT D'ANDROY	59 000	43 000	81 300	97 560	280 860
00-35-2-B70-61424	DIRECTION REGIONALE DU TOURISME ET DE L'ARTISANAT D'ANOSY	64 800	46 500	87 550	105 060	303 910
00-35-2-B70-61905	DIRECTION REGIONALE DU TOURISME ET DE L'ARTISANAT DU MENABE	65 300	50 000	94 200	113 040	322 540
00-38-9-110-00000	PERSONNEL ARTISANAT CENTRAL	0	1 394 109	1 435 936	1 479 010	4 309 055
616	Artisanat	1 064 000	923 800	1 673 880	2 008 656	5 670 336
00	Budget Général	1 064 000	923 800	1 673 880	2 008 656	5 670 336
00-35-0-D00-00000	DIRECTION GENERALE DE L'ARTISANAT	462 000	334 000	595 600	714 720	2 106 320
00-35-0-D10-00000	DIRECTION DU DEVELOPPEMENT DES FILIERES ET INTEGRATION ENVIRONNEMENTALE (DDFIE)	136 200	115 300	216 610	259 932	728 042
00-35-0-D11-00000	SERVICE DE DEVELOPPEMENT DES FILIERES ARTISANALES	129 600	171 600	326 040	391 248	1 018 488
00-35-0-D20-00000	DIRECTION DE LA VALORISATION DES PRODUITS ARTISANAUX (DVPA)	136 200	115 800	217 560	261 072	730 632
00-38-F-01L-00000	CENTRE NATIONAL DE L'ARTISANAT MALAGASY	200 000	187 100	318 070	381 684	1 086 854
350	TOURISME	14 803 970	17 261 273	16 242 861	18 601 583	66 909 687
040	Administration et Coordination	9 072 877	8 550 091	11 751 836	13 212 353	42 587 157
00	Budget Général	9 072 877	8 550 091	11 751 836	13 212 353	42 587 157
00-35-0-A00-00000	CABINET	1 159 969	1 138 469	2 107 933	2 529 519	6 935 890
00-35-0-A01-00000	CELLULE DE LUTTE ANTI-CORRUPTION	10 500	9 450	17 955	21 546	59 451
00-35-0-A10-00000	PRMP	166 600	141 400	266 200	319 440	893 640
00-35-0-A20-00000	DIRECTION DES SYSTEMES D'INFORMATION ET DE LA COMMUNICATION (DSIC)	170 900	137 300	258 410	310 092	876 702
00-35-0-A30-00000	DIRECTION DE LA PLANIFICATION ET DU SUIVI-EVALUATION (DPSE)	139 900	122 900	231 050	277 260	771 110
00-35-0-B00-00000	SECRETARIAT GENERAL	617 000	560 000	1 060 000	1 272 000	3 509 000
00-35-0-B03-00000	CELLULE ENVIRONNEMENTAL	10 500	9 450	17 955	21 546	59 451
00-35-0-B30-00000	DIRECTION DES AFFAIRES FINANCIERES (DAF)	1 404 557	1 179 136	2 234 889	2 681 867	7 500 449
00-35-0-B31-00000	SERVICES FINANCES ET BUDGET 'SFB)	188 598	170 000	323 000	387 600	1 069 198
00-35-9-110-00000	PERSONNEL TOURISME CENTRAL	5 204 353	5 081 986	5 234 444	5 391 483	20 912 266
625	Développement du Tourisme	5 731 093	8 711 182	4 491 025	5 389 230	24 322 530
00	Budget Général	5 731 093	8 711 182	4 491 025	5 389 230	24 322 530
00-35-0-C00-00000	DIRECTION GÉNÉRALE DU TOURISME	3 508 498	1 540 377	2 643 241	3 171 889	10 864 005
00-35-0-C10-00000	DIRECTION DE LA VALORISATION DES PRODUITS TOURISTIQUES (DVPT)	139 400	119 900	225 350	270 420	755 070
00-35-0-C20-00000	DIRECTION D'APPUI AUX INVESTISSEMENTS TOURISTIQUES (DAIT)	142 000	120 000	225 540	270 648	758 188
00-35-0-C40-00000	DIRECTION DE LA PROFESSIONNALISATION ET DE LA RÉGULATION TOURISTIQUE (DPRP)	145 600	124 900	234 850	281 820	787 170
00-35-2-B70-10101	DIRECTION REGIONALE DU TOURISME ET DE L'ARTISANAT ANALAMANGA	60 800	54 000	101 800	122 160	338 760
00-35-2-B70-11707	DIRECTION REGIONALE DU TOURISME ET DE L'ARTISANAT D'ITASY	63 200	44 000	82 800	99 360	289 360
00-35-2-B70-11917	DIRECTION REGIONALE DU TOURISME ET DE L'ARTISANAT DE BONGOLAVA	60 200	27 200	51 280	61 536	200 216
00-35-2-B70-20101	DIRECTION REGIONALE DU TOURISME ET DE L'ARTISANAT DE DIANA	64 200	50 400	94 960	113 952	323 512
00-35-2-B70-20824	DIRECTION REGIONALE DU TOURISME ET DE L'ARTISANAT DE SAVA	62 800	50 000	94 200	113 040	320 040
00-35-2-B70-40101	DIRECTION REGIONALE DU TOURISME ET DE L'ARTISANAT DE BOENY	76 400	59 600	112 440	134 928	383 368
00-35-2-B70-40711	DIRECTION REGIONALE DU TOURISME ET DE L'ARTISANAT DE SOFIA	62 000	49 800	93 820	112 584	318 204
00-35-2-B70-41210	DIRECTION REGIONALE DU TOURISME ET DE L'ARTISANAT DE BETSIBOKA	56 100	30 000	56 800	68 160	211 060
00-35-2-B70-41312	DIRECTION REGIONALE DU TOURISME ET DE L'ARTISANAT DE MELAKY	57 200	16 000	30 400	36 480	140 080

Prévision Depenses par service - En Milliers d'Ariary

Ministère/Institution-Mission-Programme	LFR 2024	LFI 2025	Prév 2026	Prév 2027	Total	
00-35-2-B70-50905	DIRECTION REGIONALE DU TOURISME ET DE L'ARTISANAT D'ANALANJIROFO	68 800	58 600	110 540	132 648	370 588
00-35-3-B74-20705	DÉLÉGATION DU TOURISME NOSY BE (DELTO)	53 000	44 318	83 604	100 325	281 247
00-35-3-B74-51501	DÉLÉGATION DU TOURISME NOSY BORAHA (DELTO)	50 000	42 000	79 400	95 280	266 680
00-35-F-01A-00000	INSTITUT NATIONAL DU TOURISME ET DE L'HOTELLERIE	100 000	100 000	170 000	204 000	574 000
00-35-G-02F-00000	INNOVATIONS SECTORIELLES POUR LA FORMATION EN ALTERNANCE A MADAGASCAR (ISFAM)	960 895	6 180 087	0	0	7 140 982

Prévision Depenses par service - En Milliers d'Ariary

Ministère/Institution-Mission-Programme		LF 2024	LF 2025	Prév 2026	Prév 2027	Total
84	MINISTÈRE DE L'ENSEIGNEMENT SUPÉRIEUR ET DE LA RECHERCHE SCIENTIFIQUE	286 726 256	293 484 977	324 862 388	344 294 777	1 249 368 398
840	ENSEIGNEMENT SUPERIEUR	235 172 616	243 432 673	272 619 586	289 851 807	1 041 076 682
028	Administration et Coordination	224 304 235	222 328 383	237 142 318	244 230 573	928 005 509
00	Budget Général	222 713 565	217 122 959	235 792 318	242 880 573	918 509 415
	00-84-0-000-00000 CABINET	871 720	860 120	952 250	1 091 386	3 775 476
	00-84-0-030-00000 PERSONNE RESPONSABLE DES MARCHES PUBLICS	111 000	106 400	139 150	160 020	516 570
	00-84-0-031-00000 UNITE DE GESTION DE LA PASSATION DES MARCHES PUBLICS (UGPM)	37 677	38 040	51 750	59 511	186 978
	00-84-0-040-00000 CELLULE ANTI- CORRUPTION	37 105	50 220	67 275	77 365	231 965
	00-84-0-041-00000 SERVICE DE PREVENTION DES VIOLENCES UNIVERSITAIRES	14 035	16 000	23 000	26 449	79 484
	00-84-0-042-00000 SERVICE D'ANTI-CORRUPTION ET AUDIT	14 035	16 000	23 000	26 449	79 484
	00-84-0-100-00000 SECRETARIAT GENERAL	191 376	140 056	202 366	232 718	766 516
	00-84-0-101-00000 SERVICE ADMINISTRATIF ET FINANCIER	28 480	24 640	35 650	40 996	129 766
	00-84-0-104-00000 SERVICE DU PATRIMOINE ET DES INFRASTRUCTURES	54 462	46 822	62 631	72 024	235 939
	00-84-0-105-00000 SERVICE DES AFFAIRES GENERALES	16 035	18 180	23 000	26 449	83 664
	00-84-0-110-00000 DIRECTION DES AFFAIRES ADMINISTRATIVES ET FINANCIERES	44 283 811	43 745 439	44 358 866	44 532 844	176 920 960
	00-84-0-111-00000 SERVICE DU BUDGET	163 000	149 538	195 500	224 824	732 862
	00-84-0-113-00000 SERVICE DE PROGRAMMATION ET DES AFFAIRES FINANCIERES	156 319	144 037	187 450	215 567	703 373
	00-84-0-118-00000 SERVICE DE LA LOGISTIQUE ET DE LA MAINTENANCE	58 965	68 830	91 758	105 521	325 074
	00-84-0-120-00000 DIRECTION DES RESSOURCES HUMAINES	135 700	115 780	150 305	172 848	574 633
	00-84-0-122-00000 SERVICE DU PERSONNEL ADMINISTRATIF ET TECHNIQUE	29 011	27 072	36 054	46 462	138 599
	00-84-0-123-00000 SERVICE DES SOLDES	29 020	29 597	42 040	48 345	149 002
	00-84-0-124-00000 SERVICE MEDICO-SOCIAL	36 035	37 640	47 150	54 221	175 046
	00-84-0-127-00000 SERVICE DE L'ENSEIGNEMENT SUPERIEUR ET DE LA RECHERCHE	32 359	29 900	40 250	46 285	148 794
	00-84-0-190-00000 DIRECTION DES BOURSES NATIONALES ET EXTERIEURES	254 175	257 220	305 325	351 123	1 167 843
	00-84-0-191-00000 SERVICE DE BOURSES D'ETUDES NATIONALES	22 659	19 860	28 750	33 061	104 330
	00-84-0-192-00000 SERVICE DE BOURSES D'ETUDES EXTERIEURS	21 052	19 860	28 750	33 061	102 723
	00-84-0-1A0-00000 DIRECTION DU DEVELOPPEMENT ET DE LA COORDINATION DU PARTENARIAT	59 583	68 466	86 739	99 748	314 536
	00-84-0-1A3-00000 SERVICE D'APPUI A L'ENTREPRENARIAT ET A L'EMPLOYABILITE	15 035	17 180	23 000	26 448	81 663
	00-84-0-1A4-00000 SERVICE DES RELATIONS INTERNATIONALES ET DU PARTENARIAT	15 035	17 180	23 000	26 448	81 663
	00-84-0-1B0-00000 DIRECTION DES AFFAIRES JURIDIQUES	41 105	62 800	80 500	92 574	276 979
	00-84-0-1B1-00000 SERVICE DES ETUDES ET DE LA LEGISLATION	29 070	26 900	39 100	44 963	140 033
	00-84-0-1B2-00000 SERVICE DU CONTENTIEUX ET DE DOCUMENTATION	15 035	18 680	27 600	31 739	93 054
	00-84-0-1C0-00000 DIRECTION DE LA COMMUNICATION	105 245	97 220	125 350	144 151	471 966
	00-84-0-1C1-00000 SERVICE DE LA COMMUNICATION INTERNE ET UNIVERSITAIRE	17 035	19 360	28 175	32 400	96 970
	00-84-0-1C2-00000 SERVICE DES RELATIONS AVEC LA PRESSE ET LE PUBLIC	42 070	36 040	52 900	60 833	191 843
	00-84-0-1D0-00000 DIRECTION DE LA STATISTIQUE, DU SYSTEME D'INFORMATION ET DE LA PLANIFICATION	39 105	50 860	66 125	76 042	232 132
	00-84-0-1D1-00000 SERVICE DE LA STATISTIQUE ET PLANIFICATION	15 035	17 180	25 300	29 093	86 608
	00-84-0-1D2-00000 SERVICE D'ETUDE, DE CONCEPTION ET DE PROGRAMMATION	15 035	17 180	25 300	29 093	86 608
	00-84-0-1D3-00000 SERVICE RESEAUX ET SYSTEME D'INFORMATION	27 070	25 152	34 107	39 222	125 551
	00-84-0-1E0-00000 DIRECTION DES REFORMES ET DE SUIVI-EVALUATION	47 157	46 040	60 375	69 429	223 001
	00-84-0-1E1-00000 SERVICE DES REFORMES	14 825	16 780	24 725	28 432	84 762
	00-84-0-1E2-00000 SERVICE DE SUIVI EVALUATION	24 378	24 036	34 909	40 144	123 467
	00-84-9-110-00000 PERSONNEL ENSEIGNEMENT SUPERIEUR ET DE LA RECHERCHE SCIENTIFIQUE CENTRAL	136 266 293	134 094 562	138 117 396	142 260 924	550 739 175
	00-84-9-857-00000 PERSONNEL ENSEIGNEMENT SUPERIEUR ET DE LA RECHERCHE SCIENTIFIQUE PARIS	3 026 385	2 866 226	2 952 213	3 040 780	11 885 604
	00-84-F-00M-00000 UNIVERSITÉ D'ANTANANARIVO	8 847 814	9 083 531	13 566 817	14 091 497	45 589 659
	00-84-F-00W-00000 CENTRE NATIONAL D'ENSEIGNEMENT DE LA LANGUE ANGLAISE	478 843	463 843	200 000	200 000	1 342 686
	00-84-F-017-00000 INSTITUT SUPÉRIEUR DE LA TECHNOLOGIE D'ANTANANARIVO	2 128 200	1 861 377	2 216 150	2 255 000	8 460 727
	00-84-F-01F-00000 PARC BOTANIQUE ZOOLOGIQUE DE TSIMBAZAZA	1 034 034	989 034	0	0	2 023 068
	00-84-F-01X-00000 CENTRE REGIONALE DES OEUVRES UNIVERSITAIRES D'ANTANANARIVO	409 023	369 023	0	0	778 046
	00-84-F-01Y-00000 UNIVERSITÉ D'ANTSIRANANA	3 154 834	2 961 214	4 423 266	4 635 671	15 174 985
	00-84-F-022-00000 INSTITUT SUPÉRIEUR DE LA TECHNOLOGIE DIEGO	466 644	337 245	499 497	522 041	1 825 427
	00-84-F-027-00000 UNIVERSITÉ DE FIANARANTSOA	5 347 259	4 487 843	6 922 802	7 343 229	24 101 133
	00-84-F-02E-00000 INSTITUT SUPÉRIEUR DE LA TECHNOLOGIE AMBOSITRA	403 724	309 240	429 726	447 017	1 589 707
	00-84-F-02H-00000 UNIVERSITÉ DE MAHAJANGA	4 400 958	3 493 908	4 801 326	5 026 245	17 722 437
	00-84-F-02X-00000 UNIVERSITÉ DE TOAMASINA	5 616 993	5 744 025	9 156 348	9 690 210	30 207 576
	00-84-F-035-00000 UNIVERSITÉ DE TOLIARY	4 012 712	3 539 583	4 657 302	4 819 671	17 029 268
02	Compte particulier du Trésor	1 590 670	5 205 424	1 350 000	1 350 000	9 496 094

Prévision Depenses par service - En Milliers d'Ariary

Ministère/Institution-Mission-Programme		LF 2024	LFI 2025	Prév 2026	Prév 2027	Total
02-84-0-030-00000	PERSONNE RESPONSABLE DES MARCHES PUBLICS/CAS	70 000	55 900	35 000	35 000	195 900
02-84-0-031-00000	UNITE DE GESTION DE LA PASSATION DES MARCHES PUBLICS/CAS (UGPM)	74 000	45 400	30 000	30 000	179 400
02-84-0-040-00000	CELLULE ANTI- CORRUPTION/CAS	114 000	40 000	20 000	20 000	194 000
02-84-0-100-00000	SECRETAIRE GENERAL /CAS	287 000	587 860	587 860	587 860	2 050 580
02-84-0-110-00000	DIRECTION DES AFFAIRES ADMINISTRATIVES ET FINANCIERES/CAS	0	35 000	35 000	35 000	105 000
02-84-0-1B0-00000	DIRECTION DES AFFAIRES JURIDIQUES/CAS	78 000	35 000	25 000	25 000	163 000
02-84-0-1D0-00000	DIRECTION DE LA STATISTIQUE, DU SYSTEME D'INFORMATION ET DE LA PLANIFICATION/CAS	787 670	4 011 672	577 140	577 140	5 953 622
02-84-0-1E0-00000	DIRECTION DES REFORMES ET DE SUIVI-EVALUATION/CAS	180 000	394 592	40 000	40 000	654 592
310	Enseignement Supérieur	10 868 381	21 104 290	35 477 268	45 621 234	113 071 173
00	Budget Général	9 939 051	18 444 632	34 947 268	45 091 234	108 422 185
00-84-0-100-00000	SECRETARIAT GENERAL	8 543 965	17 043 965	33 123 580	43 060 654	101 772 164
00-84-0-200-00000	DIRECTION GENERALE DE L'ENSEIGNEMENT SUPERIEUR	87 300	75 520	100 395	115 455	378 670
00-84-0-201-00000	SERVICE ADMINISTRATIF ET FINANCIER	16 642	19 640	27 600	31 742	95 624
00-84-0-206-00000	SERVICE D'ORIENTATIONS ET D'ENCADREMENTS	14 035	16 280	21 850	25 129	77 294
00-84-0-207-00000	SERVICE DES AFFAIRES CULTURELLES ET SPORTIVES UNIVERSITAIRES	14 035	16 280	96 850	100 129	227 294
00-84-0-220-00000	DIRECTION DE L'ACCREDITATION ET DE L'ASSURANCE QUALITE	52 961	49 720	70 550	83 384	256 615
00-84-0-228-00000	SERVICE D'ACCREDITATION ET DES EQUIVALENCES	16 035	19 640	26 450	30 419	92 544
00-84-0-22A-00000	SERVICE D'INSPECTION ET DE CONTROLE DE PERFORMANCE	14 035	16 280	21 850	25 129	77 294
00-84-0-240-00000	DIRECTION DE L'ENSEIGNEMENT SUPERIEUR	58 764	65 215	79 551	91 485	295 015
00-84-0-244-00000	SERVICE DE BACCALAUREAT	1 088 192	1 088 692	1 332 592	1 474 805	4 984 281
00-84-0-245-00000	SERVICE DES INSTITUTIONS UNIVERSITAIRES PUBLIQUES (UNIVERSITES, ECOLES DOCTORALES ET ISTs)	18 052	16 280	23 000	26 452	83 784
00-84-0-246-00000	SERVICE DES INSTITUTIONS UNIVERSITAIRES PRIVEES	15 035	17 120	23 000	26 451	81 606
02	Compte particulier du Trésor	929 330	2 659 658	530 000	530 000	4 648 988
02-84-0-200-00000	DIRECTION GENERALE DE L'ENSEIGNEMENT SUPERIEUR/CAS	644 650	1 652 710	110 000	110 000	2 517 360
02-84-0-220-00000	DIRECTION DE L'ACCREDITATION ET DE L'ASSURANCE QUALITE/CAS	142 000	336 268	40 000	40 000	558 268
02-84-0-240-00000	DIRECTION DE L'ENSEIGNEMENT SUPERIEUR/CAS	142 680	670 680	380 000	380 000	1 573 360
850	RECHERCHE SCIENTIFIQUE	51 553 640	50 052 304	52 242 802	54 442 970	208 291 716
050	Administration et Coordination	51 347 751	49 841 966	51 965 332	54 123 871	207 278 920
00	Budget Général	51 347 751	49 841 966	51 965 332	54 123 871	207 278 920
00-84-0-110-00000	DIRECTION DES AFFAIRES ADMINISTRATIVES ET FINANCIERES	221 645	206 645	280 642	335 239	1 044 171
00-84-F-00Z-00000	CENTRE NATIONAL DE RECHERCHES INDUSTRIELLE ET TECHNOLOGIQUE	370 664	360 664	500 000	550 000	1 781 328
00-84-F-011-00000	CENTRE NATIONAL D'APPLICATION ET DE RECHERCHE PHARMACEUTIQUE	707 053	685 053	800 000	1 115 000	3 307 106
00-84-F-015-00000	CENTRE NATIONAL DE RECHERCHE SUR L'ENVIRONNEMENT	600 272	580 272	675 000	775 000	2 630 544
00-84-F-016-00000	INSTITUT MALGACHE DES VACCINS VÉTÉRINAIRES (IMVAVET)	714 490	710 490	800 000	825 000	3 049 980
00-84-F-019-00000	INSTITUT NATIONAL DES SCIENCES ET TECHNIQUES NUCLÉAIRES	720 705	710 705	800 000	875 000	3 106 410
00-84-F-01K-00000	CENTRE D'INFORMATION ET DE DOCUMENTATION SCIENTIFIQUE ET TECHNIQUE	786 545	766 545	850 000	925 000	3 328 090
00-84-F-023-00000	CENTRE NATIONAL DE RECHERCHES OCÉANOGRAPHIQUES	494 023	484 023	562 000	625 000	2 165 046
00-87-9-110-00000	PAT	46 732 354	45 337 569	46 697 690	48 098 632	186 866 245
311	Recherche Scientifique	205 889	210 338	277 470	319 099	1 012 796
00	Budget Général	205 889	210 338	277 470	319 099	1 012 796
00-85-0-400-00000	DIRECTION GENERALE DE LA RECHERCHE SCIENTIFIQUE	93 815	81 180	105 800	121 673	402 468
00-85-0-401-00000	SERVICE ADMINISTRATIF ET FINANCIER	10 080	17 280	24 150	27 774	79 284
00-85-0-403-00000	SERVICE D'APPUI A LA RECHERCHE SCIENTIFIQUE	15 035	18 680	26 450	30 419	90 584
00-85-0-410-00000	DIRECTION DE LA RECHERCHE ET DE L'INNOVATION	58 889	60 638	77 370	88 975	285 872
00-85-0-413-00000	SERVICE DE L'INNOVATION	14 035	16 280	21 850	25 129	77 294
00-85-0-414-00000	SERVICE DE VALORISATION DES RECHERCHES	14 035	16 280	21 850	25 129	77 294

Prévision Dépenses par service - En Milliers d'Ariary

Ministère/Institution-Mission-Programme	LFR 2024	LFI 2025	Prév 2026	Prév 2027	Total
44 MINISTERE DE L'ENVIRONNEMENT ET DU DEVELOPPEMENT DURABLE	133 964 991	442 509 060	434 990 323	361 096 490	1 372 560 864
440 ENVIRONNEMENT	133 964 991	442 509 060	434 990 323	361 096 490	1 372 560 864
017 Administration et Coordination	26 072 828	25 477 333	27 684 508	29 563 847	108 798 516
00 Budget Général	26 072 828	25 477 333	27 684 508	29 563 847	108 798 516
00-44-0-000-00000 CABINET	134 460	127 151	134 460	161 352	557 423
00-44-0-A31-00000 UNITE DE GESTION DE LA PASSATION DE MARCHÉ PUBLIC (UGPM)	58 585	56 785	58 585	70 302	244 257
00-44-0-A40-00000 UNITE DE LUTTE CONTRE LA CORRUPTION (ULC)	99 510	95 991	99 510	119 412	414 423
00-44-0-B00-00000 SECRETAIRE GENERAL (SG)	125 280	121 630	125 280	150 336	522 526
00-44-0-B20-00000 DIRECTION ADMINISTRATIVE ET FINANCIERE (DAF)	3 660 997	2 811 982	3 721 396	4 454 290	14 648 665
00-44-0-B24-00000 SERVICE ADMINISTRATIF ET FINANCIER (SAF)	51 000	51 000	51 000	61 200	214 200
00-44-0-B30-00000 DIRECTION DE LA COMMUNICATION ET DU SYSTEME D'INFORMATION (DCSI)	86 350	83 759	86 350	103 620	360 079
00-44-0-B40-00000 DIRECTION DES RESSOURCES HUMAINES (DRH)	87 140	83 990	87 140	104 568	362 838
00-44-0-B60-00000 DIRECTION DES AFFAIRES JURIDIQUES ET CONTENTIEUX (DAJC)	57 328	54 755	57 328	68 794	238 205
00-44-0-B80-00000 DIRECTION DE LA PROGRAMMATION ET DU SUIVI-EVALUATION (DPSE)	62 040	59 776	62 040	74 448	258 304
00-44-0-E00-00000 ORGANE DE COORDINATION DES ACTIONS STRATEGIQUES POUR LA DIPLOMATIE VERTE ET DES ORGANISMES RATTACHEES (OC-DVOR)	806 075	812 578	1 326 905	1 592 286	4 537 844
00-44-0-E10-00000 DIRECTION DE LA DIPLOMATIE VERTE ET DU PARTENARIAT (DPVP)	52 293	46 918	49 043	58 851	207 105
00-44-0-E20-00000 UNITE DE COORDINATION DES ORGANISMES RATTACHES (UCOR)	43 346	46 918	49 043	58 851	198 158
00-44-0-E30-00000 UNITE DE COORDINATION DE LA RECHERCHE, DE L'EDUCATION ET DE LA FORMATION (UCREF)	53 292	46 918	49 043	58 851	208 104
00-44-9-110-00000 PERSONNEL ENVIRONNEMENT CENTRAL	19 743 260	20 039 315	20 640 487	21 259 721	81 682 783
00-44-C-B70-00000 BUREAU NATIONAL DES CHANGEMENTS CLIMATIQUES ET DE LA REDUCTION DES EMISSIONS DUES A LA DEFORESTATION ET DEGRADATION DES FORETS (BNCCREDD+)	39 500	39 050	39 500	47 400	165 450
00-44-C-F00-00000 Direction Générale de la Gouvernance Environnementale (DGGE) / AFARB	106 676	106 676	106 676	106 676	426 704
00-44-C-F10-00000 Direction des Aires Protégées, des Ressources Naturelles renouvelables et des Ecosystèmes (DAPRNE) / AFARB	312 700	312 700	312 700	312 700	1 250 800
00-44-D-B50-11917 DIRECTIONS INTER-REGIONALES DE L'ENVIRONNEMENT ET DU DEVELOPPEMENT DURABLE (DIREDD) BONGOLAVA / AFARB	8 800	8 800	8 800	8 800	35 200
00-44-D-B50-40101 DIRECTIONS INTER-REGIONALES DE L'ENVIRONNEMENT ET DU DEVELOPPEMENT DURABLE (DIREDD) BOENY / AFARB	41 375	41 375	41 375	41 375	165 500
00-44-E-B50-10101 DIRECTION REGIONALE DE L'ENVIRONNEMENT ET DU DEVELOPPEMENT DURABLE (DREDD) ANALAMANGA / AFARB	16 500	16 500	16 500	16 500	66 000
00-44-E-B50-20101 DIRECTION REGIONALE DE L'ENVIRONNEMENT ET DU DEVELOPPEMENT DURABLE (DREDD) DIANA / AFARB	8 000	8 000	8 000	8 000	32 000
00-44-E-B50-20824 DIRECTION REGIONALE DE L'ENVIRONNEMENT ET DU DEVELOPPEMENT DURABLE (DREDD) SAVA / AFARB	10 000	10 000	10 000	10 000	40 000
00-44-E-B50-30606 DIRECTION REGIONALE DE L'ENVIRONNEMENT ET DU DEVELOPPEMENT DURABLE (DREDD) AMORONI MANIA / AFARB	5 700	5 700	5 700	5 700	22 800
00-44-E-B50-31307 DIRECTION REGIONALE DE L'ENVIRONNEMENT ET DU DEVELOPPEMENT DURABLE (DREDD) IHOROMBE / AFARB	6 011	6 011	6 011	6 011	24 044
00-44-E-B50-50101 DIRECTION REGIONALE DE L'ENVIRONNEMENT ET DU DEVELOPPEMENT DURABLE (DREDD) ATSIANANA / AFARB	70 000	70 000	70 000	70 000	280 000
00-44-E-B50-50302 DIRECTION REGIONALE DE L'ENVIRONNEMENT ET DU DEVELOPPEMENT DURABLE (DREDD) ALAOTRA MANGORO / AFARB	80 554	80 554	80 554	80 554	322 216
00-44-E-B50-50905 DIRECTION REGIONALE DE L'ENVIRONNEMENT ET DU DEVELOPPEMENT DURABLE (DREDD) ANALANJIROFO / AFARB	5 500	5 500	5 500	5 500	22 000
00-44-E-B50-61905 DIRECTION REGIONALE DE L'ENVIRONNEMENT ET DU DEVELOPPEMENT DURABLE (DREDD) MENABE / AFARB	4 138	4 138	4 138	4 138	16 552
00-44-E-B55-61424 DIRECTION REGIONALE DE L'ENVIRONNEMENT ET DU DEVELOPPEMENT DURABLE (DREDD) ANOSY / AFARB	10 605	10 605	10 605	10 605	42 420
00-44-F-03G-00000 CENTRE NATIONAL DE FORMATION ET DE RECHERCHE EN ENVIRONNEMENT ET FORETS (CNFEREF)	100 000	93 500	158 950	190 740	543 190
00-44-F-04H-00000 CENTRE NATIONAL DE FORMATION DE TECHNICIEN FORSTIER (CNFTF)	125 813	118 758	201 889	242 266	688 726
701 Gestion durable des ressources naturelles	101 027 547	362 356 548	367 692 266	301 515 124	1 132 591 485
00 Budget Général	61 463 643	108 646 772	113 982 490	47 805 348	331 898 253
00-44-0-B00-00000 SECRETAIRE GENERAL (SG)	3 400 000	2 703 000	2 838 150	3 689 595	12 630 745
00-44-0-B70-00000 BUREAU NATIONAL DES CHANGEMENTS CLIMATIQUES ET DE LA REDUCTION DES EMISSION DUE A LA DEGRADATION DES FORETS (BNCCREDD+)	19 000	39 700	41 000	49 200	148 900
00-44-0-F00-00000 DIRECTION GENERALE DE LA GOUVERNANCE ENVIRONNEMENTALE (DGGE)	1 873 506	519 454	553 881	664 657	3 611 498
00-44-0-F10-00000 DIRECTION DES AIRES PROTEGEES, DES RESSOURCES NATURELLES RENOUVELABLES ET DES ECOSYSTEMES (DAPRNE)	532 879	489 649	532 879	639 455	2 194 862
00-44-0-F20-00000 DIRECTION DU REBOISEMENT ET DE LA GESTION DES PAYSAGES ET DES FORETS (DRGPF)	83 110	78 106	83 110	99 732	344 058
00-44-0-F30-00000 DIRECTION DE LA GESTION DES POLLUTIONS, DES DECHETS ET DE L'INTEGRATION DE LA DIMENSION ENVIRONNEMENTALE (DPDIDE)	69 520	65 830	69 520	83 424	288 294
00-44-1-B50-11917 DIRECTIONS INTER-REGIONALES DE L'ENVIRONNEMENT ET DU DEVELOPPEMENT DURABLE (DIREDD) BONGOLAVA	342 430	261 362	278 105	343 857	1 225 754

Prévision Depenses par service - En Milliers d'Ariary

Ministère/Institution-Mission-Programme	LF 2024	LF 2025	Prév 2026	Prév 2027	Total	
00-44-1-B50-40101	DIRECTIONS INTER-REGIONALES DE L'ENVIRONNEMENT ET DU DEVELOPPEMENT DURABLE (DIREDD) BOENY	690 400	554 784	591 955	728 580	2 565 719
00-44-2-B50-10101	DIRECTION REGIONALE DE L'ENVIRONNEMENT ET DU DEVELOPPEMENT DURABLE (DREDD) ANALAMANGA	490 095	352 484	368 820	458 844	1 670 243
00-44-2-B50-11001	DIRECTION REGIONALE DE L'ENVIRONNEMENT ET DU DEVELOPPEMENT DURABLE (DREDD) VAKINANKARATRA	403 300	263 519	278 360	348 266	1 293 445
00-44-2-B50-20101	DIRECTION REGIONALE DE L'ENVIRONNEMENT ET DU DEVELOPPEMENT DURABLE (DREDD) DIANA	448 025	346 257	374 200	459 170	1 627 652
00-44-2-B50-20824	DIRECTION REGIONALE DE L'ENVIRONNEMENT ET DU DEVELOPPEMENT DURABLE (DREDD) SAVVA	614 720	514 130	555 220	674 368	2 358 438
00-44-2-B50-30101	DIRECTION REGIONALE DE L'ENVIRONNEMENT ET DU DEVELOPPEMENT DURABLE (DREDD) HAUTE MATSIATRA	397 285	271 232	285 335	356 636	1 310 488
00-44-2-B50-30606	DIRECTION REGIONALE DE L'ENVIRONNEMENT ET DU DEVELOPPEMENT DURABLE (DREDD) AMORONI MANIA	261 130	192 154	202 155	250 742	906 181
00-44-2-B50-30914	DIRECTION REGIONALE DE L'ENVIRONNEMENT ET DU DEVELOPPEMENT DURABLE (DREDD) ATSIMO ATSIANANA	346 530	223 142	236 150	293 562	1 099 384
00-44-2-B50-31307	DIRECTION REGIONALE DE L'ENVIRONNEMENT ET DU DEVELOPPEMENT DURABLE (DREDD) IHOROMBE	201 420	146 642	156 770	194 254	699 086
00-44-2-B50-31623	DIRECTION REGIONALE DE L'ENVIRONNEMENT ET DU DEVELOPPEMENT DURABLE (DREDD) VATOVAVY FITOVINANY	394 748	321 063	339 803	419 972	1 475 586
00-44-2-B50-40711	DIRECTION REGIONALE DE L'ENVIRONNEMENT ET DU DEVELOPPEMENT DURABLE (DREDD) SOFIA	368 020	251 339	265 545	332 836	1 217 740
00-44-2-B50-41312	DIRECTION REGIONALE DE L'ENVIRONNEMENT ET DU DEVELOPPEMENT DURABLE (DREDD) MELAKY	375 160	250 962	264 255	327 236	1 217 613
00-44-2-B50-50101	DIRECTION REGIONALE DE L'ENVIRONNEMENT ET DU DEVELOPPEMENT DURABLE (DREDD) ATSIANANA	758 410	595 924	638 435	780 304	2 773 073
00-44-2-B50-50302	DIRECTION REGIONALE DE L'ENVIRONNEMENT ET DU DEVELOPPEMENT DURABLE (DREDD) ALAOTRA MANGORO	461 185	373 406	394 860	483 962	1 713 413
00-44-2-B50-50905	DIRECTION REGIONALE DE L'ENVIRONNEMENT ET DU DEVELOPPEMENT DURABLE (DREDD) ANALANJIROFO	462 500	339 988	354 350	437 376	1 594 214
00-44-2-B50-60101	DIRECTION REGIONALE DE L'ENVIRONNEMENT ET DU DEVELOPPEMENT DURABLE (DREDD) ATSIMO ANDREFANA	492 485	369 395	391 465	488 044	1 741 389
00-44-2-B50-60406	DIRECTION REGIONALE DE L'ENVIRONNEMENT ET DU DEVELOPPEMENT DURABLE (DREDD) ANDROY	350 510	210 657	222 375	275 006	1 058 548
00-44-2-B50-61424	DIRECTION REGIONALE DE L'ENVIRONNEMENT ET DU DEVELOPPEMENT DURABLE (DREDD) ANOSY	222 250	198 478	209 180	257 146	887 054
00-44-2-B50-61905	DIRECTION REGIONALE DE L'ENVIRONNEMENT ET DU DEVELOPPEMENT DURABLE (DREDD) MENABE	448 620	353 388	370 495	454 724	1 627 227
00-44-F-018-00000	SILO NATIONAL DES GRAINES FORESTIÈRES	100 000	94 000	159 800	191 760	545 560
00-44-G-02Y-00000	PROGRAMME D'APPUI A LA GESTION DE L'ENVIRONNEMENT	8 648 056	10 000	0	0	8 658 056
00-44-G-02Z-00000	FONDS D'INVESTISSEMENT PARCS NATIONAUX	5 765 370	13 270 092	13 270 092	12 070 121	44 375 675
00-44-G-032-20101	PROJET DE RENFORCEMENT DES AIRES PROTEGEES ET DE DEVELOPPEMENT LOCAL DANS LA REGION DIANA (KOBABY)	2 882 685	5 021 591	0	0	7 904 276
00-44-G-034-00000	CONSERVATION DES ESPECES CLEES ENDEMIQUES MENACEES ET DE VALEUR ECONOMIQUE	5	10	0	0	15
00-44-G-035-00000	PROJET DE RESILIENCE CLIMATIQUE PAR LA PRESERVATION DE LA BIODIVERSITE	1 904 035	8 411 654	8 411 654	3 411 654	22 138 997
00-44-G-036-00000	ENVIRONNEMENT	28 142	35 445 117	41 523 135	0	76 996 394
00-44-G-037-00000	CONSERVATION DE BIODIVERSITE ET GESTION DURABLE DES RESSOURCES NATURELLES	2 412 141	1 000	0	0	2 413 141
00-44-G-038-00000	APPUI A LA MISE EN ŒUVRE DU PLAN D'UTILISATION (BOIS PRECIEUX)	224 832	485 670	485 670	0	1 196 172
00-44-G-039-00000	PROJET DE RESILIENCE CLIMATIQUE PAR LA PRESERVATION DE LA BIODIVERSITE PRCPB II	461 108	0	0	0	461 108
00-44-G-03A-00000	PROGRAMME NATIONAL DE TRANSITION VERS LA CUISSON PROPRE	4 611 080	10	0	0	4 611 090
00-44-G-03B-00000	FORESTS FOR FUTURE (F4F)	3 459 222	4 943 419	3 500 695	0	11 903 336
00-44-G-03C-00000	SUSTAINABLE MANAGEMENT OF CONSERVATION AREAS AND IMPROVED LIVELIHOODS TO COMBAT WILDLIFE TRAFFICKING IN MADAGASCAR	3 700 422	5 234 521	5 270 593	0	14 205 536
00-44-G-03D-00000	MISE EN ŒUVRE EFFECTIVE DU PROTOCOLE DE NAGOYA SUR L'ACCES ET LE PARTAGE DES AVANTAGES (APA) DECOULANT DE L'UTILISATION DES RESSOURCES GENETIQUES ET DES CONNAISSANCES TRADITIONNELLES ASSOCIEES A MADAGASCAR	1 659 179	1 000	0	0	1 660 179
00-44-G-03E-00000	STRENGTHENING THE NETWORK OF NEW PROTECTED AREAS IN MADAGASCAR (GEF/PNUE) S2NPA	1 834 767	10	0	0	1 834 777
00-44-G-03F-20101	PROJET BATAN	1 313 159	4 423 364	4 644 532	0	10 381 055
00-44-G-03G-00000	RENFORCEMENT DE L'ADAPTATION ET DE LA RESILIENCE AU CHANGEMENT CLIMATIQUE DANS LE SECTEUR DES HUILES ESSENTIELLES (ARCHE) A MADAGASCAR	1 225 936	2 894 083	2 323 756	1 141 996	7 585 771
00-44-G-03H-00000	PECHE COTIERE DURABLE A MADAGASCAR	5 800 404	15 481 775	19 905 139	13 270 092	54 457 410
00-44-G-03K-00000	PROJET DE SOUTIEN A L'ACTION PRECOCE	925 862	10	0	0	925 872
00-44-G-0BW-00000	BIODIVERSITY CONSERVATION, RESTORATION AND INTEGRATED SUSTAINABLE DEVELOPMENT OF MANGOKY SUB-WATERSHEDS (FSP)	0	2 643 401	3 591 051	4 128 777	10 363 229
02	Compte particulier du Trésor	39 563 904	253 709 776	253 709 776	253 709 776	800 693 232

Prévision Depenses par service - En Milliers d'Ariary

Ministère/Institution-Mission-Programme		LF 2024	LF 2025	Prév 2026	Prév 2027	Total
02-44-0-B70-00000	BUREAU NATIONAL DES CHANGEMENTS CLIMATIQUES ET DE LA REDUCTION DES EMISSION DUE A LA DEGRADATION DES FORETS (BNCCREDD+)/CAS	34 341 470	220 220 086	220 220 086	220 220 086	695 001 728
02-44-0-F00-00000	DIRECTION GENERALE DE LA GOUVERNANCE ENVIRONNEMENTALE/CAS	257 165	1 649 114	1 649 114	1 649 114	5 204 507
02-44-2-B50-20824	DIRECTION REGIONALE DE L'ENVIRONNEMENT ET DU DEVELOPPEMENT DURABLE (DREDD) SAVA/CAS	1 386 797	8 893 057	8 893 057	8 893 057	28 065 968
02-44-2-B50-40711	DIRECTION REGIONALE DE L'ENVIRONNEMENT ET DU DEVELOPPEMENT DURABLE (DREDD) SOFIA/CAS	425 622	2 729 371	2 729 371	2 729 371	8 613 735
02-44-2-B50-50101	DIRECTION REGIONALE DE L'ENVIRONNEMENT ET DU DEVELOPPEMENT DURABLE (DREDD) ATSIANANA/CAS	606 720	3 890 687	3 890 687	3 890 687	12 278 781
02-44-2-B50-50302	DIRECTION REGIONALE DE L'ENVIRONNEMENT ET DU DEVELOPPEMENT DURABLE (DREDD) ALAOTRA MANGORO/CAS	447 168	2 867 537	2 867 537	2 867 537	9 049 779
02-44-2-B50-50905	DIRECTION REGIONALE DE L'ENVIRONNEMENT ET DU DEVELOPPEMENT DURABLE (DREDD) ANALANJIROFO/CAS	2 098 962	13 459 924	13 459 924	13 459 924	42 478 734
704	Maintien des fonctions écologiques des écosystèmes malagasy	6 864 616	54 675 179	39 613 549	30 017 519	131 170 863
00	Budget Général	6 864 616	54 675 179	39 613 549	30 017 519	131 170 863
00-44-0-D00-00000	DIRECTION GENERALE DU DEVELOPPEMENT DURABLE (DGDD)	132 860	119 496	132 860	159 432	544 648
00-44-0-D50-00000	DIRECTION DU MECANISME DE FINANCEMENT DURABLE (DMFD)	53 810	51 141	53 810	64 572	223 333
00-44-0-D60-00000	DIRECTION D'APPUI A LA PROMOTION DE L'ECONOMIE VERTE ET BLEUE (DEVB)	606 922	51 449	53 922	64 706	776 999
00-44-0-D70-00000	DIRECTION DE LA PROMOTION DE LA RECHERCHE ET DE L'INTEGRATION DE LA DEMARCHE DE DEVELOPPEMENT DURABLE (DPRIDDD)	55 750	52 950	55 750	66 900	231 350
00-44-2-B50-11001	DIRECTION REGIONALE DE L'ENVIRONNEMENT ET DU DEVELOPPEMENT DURABLE (DREDD) VAKINANKARATRA	100 000	0	0	0	100 000
00-44-2-B50-50101	DIRECTION REGIONALE DE L'ENVIRONNEMENT ET DU DEVELOPPEMENT DURABLE (DREDD) ATSIANANA	1 400 000	0	0	0	1 400 000
00-44-2-B50-60101	DIRECTION REGIONALE DE L'ENVIRONNEMENT ET DU DEVELOPPEMENT DURABLE (DREDD) ATSIMO ANDREFANA	100 000	0	0	0	100 000
00-44-G-03L-00000	RENFORCEMENT DE LA FORMALISATION ET DE LA REDUCTION DU MERCURE DANS L'EXPLOITATION MINIÈRE ARTISANALE ET A PETITE ECHELLE DE L'OR À MADAGASCAR (GOLD)	2 998 141	6 263 779	2 600 930	1 805 551	13 668 401
00-44-G-03M-00000	PROMOTION DE L'ECONOMIE CIRCULAIRE DANS LE SECTEUR TEXTILE ET DE L'HABILLEMENT PAR LA GESTION DURABLE DES PRODUITS CHIMIQUES ET DES DECHETS A MADAGASCAR	1 417 133	1 934 810	1 229 345	887 501	5 468 789
00-44-G-0BM-00000	PROGRAMME D'APPUI AU DEVELOPPEMENT DURABLE ET INTEGRE DES COMMUNAUTES ET DES ECOSYSTEMES A MADAGASCAR (PADDI)	0	1 000	0	0	1 000
00-44-G-0BN-00000	BIOINNOVATION AFRIQUE (BIAII)	0	1 356 528	58 471	0	1 414 999
00-44-G-0BP-00000	PROMOUVOIR LA MISE EN ŒUVRE NATIONALE DES CIBLES GLOBALES POUR LA BIODIVERSITE	0	10	0	0	10
00-44-G-0BR-00000	INITIATIVE INTERNATIONALE AU CLIMAT-VERS DES PATURAGES PLUS VERTS (IKI)	0	502 618	463 562	463 562	1 429 742
00-44-G-0BS-00000	PACTE VERT	0	3 266 569	2 820 478	2 820 478	8 907 525
00-44-G-0BT-00000	PROMOTION DES MTD (MEILLEURES TECHNIQUES DISPONIBLES) / MPE (MEILLEURES PRATIQUES ENVIRONNEMENTALES) POUR REDUIRE LES REJETS DE UPOIP PROVENANT DU BRULAGE A L'AIR LIBRE DES DECHETS DANS LES PAYS AFRICAINS PARTICIPANTS DE LA SOUS-REGION DE LA SADC.	0	289 959	0	0	289 959
00-44-G-0BU-00000	HCFC PHASE-OUT MANAGEMENT PLAN (3E TRANCHE), PROTOCOLE DE MONTREAL	0	780 658	223 045	334 568	1 338 271
00-44-G-0BV-00000	APPUI AU SERVICE DE LA PROTECTION DES VEGETAUX POUR LE RENFORCEMENT DU DISPOSITIF DE SURVEILLANCE DE MALADIES DES VEGETAUX ET DES FORETS A MADAGASCAR (TCP/MAG/3904)	0	150 699	0	0	150 699
00-44-G-0BX-00000	INTEGRATED LANDSCAPE MANAGEMENT FOR ZERO-DEFORESTATION COFFEE AND RICE VALUE CHAINS (FSP)	0	8 809 497	8 809 497	8 809 497	26 428 491
00-44-G-0BY-00000	EXTENSION ET CONSOLIDATION DU RESEAU DES AIRES MARINES PROTEGEES (AMP) DE MADAGASCAR	0	6 766 579	5 287 169	0	12 053 748
00-44-G-0BZ-00000	TRANSITION VERS LA MOBILITE ELECTRIQUE	0	2 353 796	177 900	0	2 531 696
00-44-G-0C0-00000	LUTTE CONTRE LA POLLUTION URBAINE	0	1 422 578	0	0	1 422 578
00-44-G-0C1-00000	PRESERVATION DE LA BIODIVERSITE ET GESTION DURABLE DES RESSOURCES NATURELLES	0	1 316 645	0	0	1 316 645
00-44-G-0C2-00000	GREEN, BLUE AND HEALTHY INVESTMENTS TO REDUCE LAND-BASED POLLUTION AFFECTING MARINE ECOSYSTEMS IN MADAGASCAR (CHO IP)	0	11 598 351	13 650 367	13 650 367	38 899 085
00-44-G-0C3-00000	RENFORCEMENT DE LA RESILIENCE FACE AUX CHANGEMENTS CLIMATIQUES ET APPUI A LA GESTION DES RISQUES ET CATASTROPHES	0	1 209 700	0	0	1 209 700
00-44-G-0C4-00000	OPERATIONALISATION DU SYSTEME D'ALERTE PRECOCE (SAP) ET DES ACTIONS ANTICIPATOIRES (AA) DANS LE GRAND SUD POUR UNE ANTICIPATION DU RISQUE DE SECHERESSE ET UNE RESILIENCE ACCRUE DES POPULATIONS ET DES INSTITUTIONS DE MADAGASCAR	0	204 345	0	0	204 345
00-44-G-0DE-00000	STRENGTHENING THE IMPLEMENTATION OF NATIONAL BIOSAFETY FRAMEWORKS IN SOUTHERN AFRICA (SINBF)	0	890 385	890 385	817 872	2 598 642
00-44-G-0DK-00000	QUATRIEME COMMUNICATION NATIONALE	0	277 691	0	0	277 691
00-44-G-0DL-00000	PROJET ECOVILLAGE	0	1 412 592	1 561 317	72 513	3 046 422
00-44-G-0DM-00000	DEVELOPPEMENT MONDIAL, EXAMEN ET MISE A JOUR DES PLANS NATIONAUX DE MISE EN ŒUVRE (PNM) DANS LE CADRE DE LA	0	810 769	0	0	810 769

Prévision Depenses par service - En Milliers d'Ariary

Ministère/Institution-Mission-Programme	LFR 2024	LFI 2025	Prév 2026	Prév 2027	Total
00-44-G-ODN-00000					
CONVENTION DE STOCKHOLM (CS) SUR LES POLLUANTS ORGANIQUES PERSISTANTS (POP)					
00-44-G-ODN-00000	0	446 090	0	0	446 090
RENFORCEMENT DES INTERVENTIONS PREVENTIVES, PROMOTIONNELLES ET PREPARATOIRES POUR UNE REPONSE EFFICACE AUX EVENEMENTS ET ACCIDENTS CHIMIQUES A MADAGASCAR					
00-44-G-ODP-00000	0	2 332 495	1 544 741	0	3 877 236
MISE A L'ECHELLE DE L' ADAPTATION BASEE SUR LES ECOSYSTEMES POUR LES ZONES COTIERES DE MADAGASCAR					
00-44-G-ODR-00000	0	1 000	0	0	1 000
SUBVENTION DE PREPARATION DE PROJET (PPG) "MISE A L'ECHELLE DE ADAPTATION BASEE SUR LES ECOSYSTEMES POUR LES ZONES COTIERES DE MADAGASCAR"					
00-44-G-ODS-00000	0	1 000	0	0	1 000
RAPPORT BIENNAL ACTUALISE					

Prévision Depenses par service - En Milliers d'Ariary

Ministère/Institution-Mission-Programme		LFR 2024	LFI 2025	Prév 2026	Prév 2027	Total
81	MINISTERE DE L'EDUCATION NATIONALE	1 541 363 051	1 590 975 386	1 803 406 811	1 997 513 909	6 933 259 157
812	EDUCATION	1 541 363 051	1 590 975 386	1 803 406 811	1 997 513 909	6 933 259 157
067	Administration et coordination	1 246 515 783	1 205 336 428	1 248 437 579	1 288 079 397	4 988 369 187
00	Budget Général	1 240 916 351	1 196 085 036	1 239 186 187	1 278 828 005	4 955 015 579
00-81-0-000-00000	CABINET	1 402 406	1 945 118	2 022 118	2 109 118	7 478 760
00-81-0-011-00000	UNITE DE GESTION DE LA PASSATION DES MARCHES PUBLICS (UGPM)	141 205	140 705	158 278	172 351	612 539
00-81-0-040-00000	UNITE DE COORDINATION DES PROJETS	168 500	176 500	198 500	212 500	756 000
00-81-0-060-00000	UNITE DE COMMUNICATION	103 240	123 240	132 154	143 068	501 702
00-81-0-070-00000	UNITE DE SUIVI DES ORGANISMES RATTACHES	98 212	188 212	202 124	218 716	707 264
00-81-0-080-00000	UNITE DE CONTROLE ET D'AUDIT	110 968	160 968	171 476	183 984	627 396
00-81-0-090-00000	UNITE EN CHARGE DE LA GOUVERNANCE	144 650	154 650	164 615	174 980	638 895
00-81-0-100-00000	SECRETARIAT GENERAL (SG)	352 841	378 841	420 741	472 241	1 624 664
00-81-0-108-00000	SERVICE DE RELATIONS INTERNATIONALES ET PARTENARIATS	23 184	23 184	23 859	24 534	94 761
00-81-0-10B-00000	SERVICE DES AFFAIRES GENERALES	7 450	7 450	7 747	8 044	30 691
00-81-0-10C-00000	SERVICE DE LA COORDINATION, DU PILOTAGE,DU SUIVI ET DES ETUDES	7 450	7 450	7 747	8 044	30 691
00-81-0-10D-00000	SERVICE DE LA GESTION DES RISQUES ET DES CATASTROPHES	7 450	7 450	7 747	8 044	30 691
00-81-0-110-00000	DIRECTION DES AFFAIRES ADMINISTRATIVES ET FINANCIERES (DAAF)	7 695 404	7 669 732	12 549 955	14 315 263	42 230 354
00-81-0-111-00000	SERVICE DU BUDGET	69 520	119 520	154 837	165 154	509 031
00-81-0-117-00000	SERVICE DES AFFAIRES ADMINISTRATIVES	10 150	10 150	10 717	11 284	42 301
00-81-0-118-00000	SERVICE DE LA LOGISTIQUE	45 379	160 379	172 354	184 329	562 441
00-81-0-120-00000	DIRECTION DES RESSOURCES HUMAINES (DRH)	297 466	332 466	346 769	358 011	1 334 712
00-81-0-124-00000	SERVICE DES SOLDES	7 450	7 450	7 747	8 044	30 691
00-81-0-125-00000	SERVICE MEDICO-SOCIAL	7 450	7 450	7 747	8 044	30 691
00-81-0-12A-00000	SERVICE DES AFFAIRES GENERALES	7 450	7 450	7 747	8 044	30 691
00-81-0-12B-00000	SERVICE DE LA GESTION DES EMPLOIS, DES EFFECTIFS ET DES COMPETENCES	37 450	37 450	37 747	38 044	150 691
00-81-0-12C-00000	SERVICE DE LA GESTION ADMINISTRATIVE DU PERSONNEL	7 450	7 450	7 747	8 044	30 691
00-81-0-130-00000	DIRECTION DE LA PLANIFICATION DE L'EDUCATION (DPE)	99 661	99 661	107 990	118 319	425 631
00-81-0-139-00000	SERVICE DES ETUDES ET D'EVALUATION DE LA POLITIQUE EDUCATIVE	7 450	7 450	7 747	8 044	30 691
00-81-0-13A-00000	SERVICE D'APPUI A LA MICRO-PLANIFICATION	7 450	7 450	7 747	8 044	30 691
00-81-0-13B-00000	SERVICE DE LA PROGRAMMATION ET DU SUIVI DU SYSTEME EDUCATIF	7 450	7 450	7 747	8 044	30 691
00-81-0-13C-00000	UN SERVICE DE LA STATISTIQUE DE L'EDUCATION	7 450	7 450	7 747	8 044	30 691
00-81-0-150-00000	DIRECTION DU PATRIMOINE FONCIER ET DES INFRASTRUCTURES (DPFI)	148 519	156 519	167 519	180 019	652 576
00-81-0-156-00000	SERVICE DE LA CONSTRUCTION ET DES MAINTENANCES DES INFRASTRUCTURES SCOLAIRES	7 450	7 450	7 747	8 044	30 691
00-81-0-157-00000	SERVICE DE LA CONSTRUCTION ET DES MAINTENANCES DES INFRASTRUCTURES ADMINISTRATIVES	7 450	7 450	7 747	8 044	30 691
00-81-0-158-00000	SERVICE DES DOMAINES SCOLAIRES ET ADMINISTRATIFS	7 450	7 450	7 747	8 044	30 691
00-81-0-170-00000	DIRECTION DES SYSTEMES D'INFORMATION	1 790 700	1 918 700	2 001 281	2 115 440	7 826 121
00-81-0-173-00000	SERVICE DES INNOVATIONS TECHNOLOGIQUES ET D'APPUI A L'EDUCATION NUMERIQUE	7 450	7 450	7 747	8 044	30 691
00-81-0-174-00000	SERVICE DE LA MAINTENANCE, DES ENTRETIENS ET DE LA GESTION DU PAR CET RESEAU INFORMATIQUE	7 450	7 450	7 747	8 044	30 691
00-81-0-175-00000	SERVICE DE LA COORDINATION DES PROGRAMMES D'INFORMATION	7 450	7 450	7 747	8 044	30 691
00-81-0-176-00000	SERVICE DU DEVELOPPEMENT ET DE LA GESTION DES BASES DE DONNEES INTEGREES	7 450	7 450	7 747	8 044	30 691
00-81-0-180-00000	DIRECTION DES AFFAIRES JURIDIQUES	83 607	390 607	507 728	528 248	1 510 190
00-81-0-181-00000	SERVICE DES ETUDES ET DE LA LEGISLATION	7 450	7 450	7 747	8 044	30 691
00-81-0-182-00000	SERVICE DE LA DOCUMENTATION	7 450	7 450	7 747	8 044	30 691
00-81-0-183-00000	SERVICE DU CONTENTIEUX	7 450	7 450	7 747	8 044	30 691
00-81-0-190-00000	DIRECTION DE L'EDUCATION DE MASSE ET DU CIVISME	86 530	100 530	108 908	119 286	415 254
00-81-0-19A-00000	SERVICE DE LA PLANIFICATION,DU SUIVI ET DE L'EVALUATION	7 450	7 450	7 747	8 044	30 691
00-81-0-19B-00000	SERVICE DES ETUDES ET DE LA COMMUNICATION	7 450	7 450	7 747	8 044	30 691
00-81-2-1A0-10101	DIRECTION REGIONALE DE L'EDUCATION NATIONALE ANALAMANGA	100 111	110 111	148 118	162 379	520 719
00-81-2-1A0-11001	DIRECTION REGIONALE DE L'EDUCATION NATIONALE VAKINANKARATRA	71 920	81 920	118 988	133 110	405 938
00-81-2-1A0-11707	DIRECTION REGIONALE DE L'EDUCATION NATIONALE ITASY	71 924	81 924	118 278	132 436	404 562
00-81-2-1A0-11917	DIRECTION REGIONALE DE L'EDUCATION NATIONALE BONGOLAVA	70 900	80 900	117 191	131 286	400 277
00-81-2-1A0-20101	DIRECTION REGIONALE DE L'EDUCATION NATIONALE DIANA	100 530	110 530	147 859	162 242	521 161
00-81-2-1A0-20824	DIRECTION REGIONALE DE L'EDUCATION NATIONALE SAVA	75 015	85 015	122 353	136 745	419 128
00-81-2-1A0-30101	DIRECTION REGIONALE DE L'EDUCATION NATIONALE HAUTE MATSIATRA	98 411	108 411	145 988	160 119	512 929
00-81-2-1A0-30606	DIRECTION REGIONALE DE L'EDUCATION NATIONALE AMORONI MANIA	70 990	80 990	117 290	131 394	400 664

Prévision Depenses par service - En Milliers d'Ariary

Ministère/Institution-Mission-Programme	LF 2024	LFI 2025	Prév 2026	Prév 2027	Total	
00-81-2-1A0-30914	DIRECTION REGIONALE DE L'EDUCATION NATIONALE ATSIMO-ATSINANANA	74 800	84 800	122 156	136 566	418 322
00-81-2-1A0-31307	DIRECTION REGIONALE DE L'EDUCATION NATIONALE IHOROMBE	73 395	83 395	120 598	134 855	412 243
00-81-2-1A0-40101	DIRECTION REGIONALE DE L'EDUCATION NATIONALE BOENY	100 870	110 870	148 736	163 056	523 532
00-81-2-1A0-40711	DIRECTION REGIONALE DE L'EDUCATION NATIONALE SOFIA	72 680	82 680	120 357	134 488	410 205
00-81-2-1A0-41210	DIRECTION REGIONALE DE L'EDUCATION NATIONALE BETSIBOKA	72 150	82 150	119 245	133 394	406 939
00-81-2-1A0-41312	DIRECTION REGIONALE DE L'EDUCATION NATIONALE MELAKY	77 140	87 140	125 149	139 712	429 141
00-81-2-1A0-50101	DIRECTION REGIONALE DE L'EDUCATION NATIONALE ATSIMANANA	98 285	108 285	145 817	159 903	512 290
00-81-2-1A0-50302	DIRECTION REGIONALE DE L'EDUCATION NATIONALE ALAOTRA-MANGORO	72 391	82 391	119 504	133 671	407 957
00-81-2-1A0-50905	DIRECTION REGIONALE DE L'EDUCATION NATIONALE ANALANJIROFO	72 245	82 245	119 331	133 471	407 292
00-81-2-1A0-60101	DIRECTION REGIONALE DE L'EDUCATION NATIONALE ATSIMO-ANDREFANA	99 230	109 230	146 879	161 082	516 421
00-81-2-1A0-60406	DIRECTION REGIONALE DE L'EDUCATION NATIONALE ANDROY	74 185	84 185	121 451	135 771	415 592
00-81-2-1A0-61424	DIRECTION REGIONALE DE L'EDUCATION NATIONALE ANOSY	75 162	85 162	122 437	136 766	419 527
00-81-2-1A0-61905	DIRECTION REGIONALE DE L'EDUCATION NATIONALE MENABE	73 945	83 945	121 184	135 477	414 551
00-81-2-1B0-31623	DIRECTION REGIONALE DE L'EDUCATION NATIONALE FITOVINANY	76 860	86 860	124 860	139 414	427 994
00-81-2-1B0-31715	DIRECTION REGIONALE DE L'EDUCATION NATIONALE VATOVAVY	77 000	87 000	125 000	139 554	428 554
00-81-4-101-10101	CISCO ANTANANARIVO RENIVOHITRA	25 440	54 677	85 894	92 763	258 774
00-81-4-102-10201	CISCO ANTANANARIVO ATSIMONDRANO	25 170	38 294	56 783	62 345	182 592
00-81-4-103-10301	CISCO ANTANANARIVO AVARADRANO	24 720	32 276	46 331	51 406	154 733
00-81-4-104-10402	CISCO AMBATOLAMPY	24 552	25 361	34 027	38 551	122 491
00-81-4-105-10503	CISCO AMBOHIDRATRIMO	24 630	32 770	47 276	52 389	157 065
00-81-4-106-10605	CISCO ANDRAMASINA	24 330	23 309	30 358	34 719	112 716
00-81-4-107-10707	CISCO ANJAZOROBE	25 030	24 319	31 854	36 305	117 508
00-81-4-108-10803	CISCO ANKAZOBE	24 570	23 282	30 248	34 609	112 709
00-81-4-109-10909	CISCO ANTANIFOTSY	24 687	26 990	36 879	41 534	130 090
00-81-4-110-11001	CISCO ANTSIRABE I	24 330	27 566	37 971	42 670	132 537
00-81-4-111-11101	CISCO ANTSIRABE II	24 955	28 595	39 501	44 291	137 342
00-81-4-112-11212	CISCO ARIVONIMAMO	24 592	27 084	37 108	41 769	130 553
00-81-4-113-11310	CISCO BETAFO	24 330	25 920	35 028	39 596	124 874
00-81-4-114-11404	CISCO FARATSIHO	24 588	25 127	33 485	37 994	121 194
00-81-4-115-11503	CISCO FENOARIVO-AFOVOANY	24 830	22 402	28 427	32 725	108 384
00-81-4-116-11615	CISCO MANJAKANDRIANA	24 891	26 102	34 981	39 575	125 549
00-81-4-117-11707	CISCO MIARINARIVO	24 673	25 224	33 658	38 175	121 730
00-81-4-118-11813	CISCO SOAVINANDRIANA	24 575	24 707	32 734	37 210	119 226
00-81-4-119-11917	CISCO TSIROANOMANDIDY	24 896	30 134	42 315	47 225	144 570
00-81-4-120-12001	CISCO MANDOTO	24 330	22 990	29 788	34 123	111 231
00-81-4-201-20101	CISCO ANTSIRANANA I	24 427	23 070	29 869	34 213	111 579
00-81-4-202-20201	CISCO ANTSIRANANA II	26 072	22 911	29 151	33 495	111 629
00-81-4-203-20302	CISCO AMBANJA	26 036	25 211	33 326	37 851	122 424
00-81-4-204-20404	CISCO AMBILOBE	24 959	26 137	35 105	39 700	125 901
00-81-4-205-20504	CISCO ANDAPA	25 427	26 082	35 069	39 658	126 236
00-81-4-206-20606	CISCO ANTALAHA	25 555	27 823	37 749	42 489	133 616
00-81-4-207-20705	CISCO NOSY BE	25 518	23 029	29 610	33 956	112 113
00-81-4-208-20824	CISCO SAMBAVA	25 502	31 803	44 990	50 042	152 337
00-81-4-209-20919	CISCO VOHEMAR	25 195	27 080	36 668	41 341	130 284
00-81-4-301-30101	CISCO FIANARANTSOA I	25 033	25 586	34 058	38 611	123 288
00-81-4-303-30301	CISCO AMBALAVAO	24 986	26 126	35 086	39 680	125 878
00-81-4-304-30401	CISCO AMBATOFINANDRAHANA	26 070	22 964	29 431	33 774	112 239
00-81-4-305-30503	CISCO AMBOHIMAHASOA	24 730	24 452	32 278	36 734	118 194
00-81-4-306-30606	CISCO AMBOSITRA	25 142	26 761	36 221	40 866	128 990
00-81-4-307-30703	CISCO BEFOTAKA	24 665	20 950	25 883	30 089	101 587
00-81-4-308-30804	CISCO FANDRIANA	25 140	26 009	34 877	39 461	125 487
00-81-4-309-30914	CISCO FARAFANGANA	26 105	26 575	35 765	40 398	128 843
00-81-4-310-31007	CISCO IKONGO	25 153	23 087	29 527	33 884	111 651
00-81-4-311-31102	CISCO IAKORA	25 590	21 175	26 159	30 366	103 290
00-81-4-312-31208	CISCO IFANADIANA	24 896	22 026	27 816	32 083	106 821
00-81-4-313-31307	CISCO IHOSY	25 063	23 668	30 628	35 029	114 388
00-81-4-314-31403	CISCO IKALAMAVONY	24 949	21 179	26 119	30 344	102 591
00-81-4-315-31502	CISCO IVOHIBE	24 637	20 879	25 773	29 967	101 256
00-81-4-316-31623	CISCO MANAKARA	25 602	26 389	35 494	40 111	127 596

Prévision Depenses par service - En Milliers d'Ariary

Ministère/Institution-Mission-Programme	LF 2024	LFI 2025	Prév 2026	Prév 2027	Total	
00-81-4-317-31715	CISCO MANANJARY	25 112	23 736	30 812	35 216	114 876
00-81-4-318-31805	CISCO MIDONGY SUD	24 740	21 012	26 003	30 189	101 944
00-81-4-319-31907	CISCO NOSY VARIKA	25 132	25 519	33 939	38 486	123 076
00-81-4-320-32024	CISCO VANGAINDRANO	25 070	27 874	38 150	42 884	133 978
00-81-4-321-32115	CISCO VOHIPENO	25 285	23 593	30 370	34 769	114 017
00-81-4-322-32216	CISCO VONDROZO	25 668	21 952	27 622	31 884	107 126
00-81-4-323-32301	CISCO MANANDRIANA	24 993	22 045	27 726	31 998	106 762
00-81-4-324-32401	CISCO LALANGINA	24 480	24 168	31 894	36 323	116 865
00-81-4-325-32501	CISCO ISANDRA	25 537	23 108	29 689	34 043	112 377
00-81-4-326-32612	CISCO VOHIBATO	24 673	24 240	31 499	35 938	116 350
00-81-4-401-40101	CISCO MAHAJANGA I	24 690	26 438	35 706	40 323	127 157
00-81-4-402-40201	CISCO MAHAJANGA II	24 874	22 263	28 178	32 465	107 780
00-81-4-403-40301	CISCO AMBATO BOENI	24 917	23 233	29 913	34 277	112 340
00-81-4-404-40401	CISCO AMBATOMAINTY	25 528	21 313	26 306	30 540	103 687
00-81-4-405-40504	CISCO ANALALAVA	25 330	23 614	30 408	34 808	114 160
00-81-4-406-40601	CISCO ANTSALOVA	25 467	21 185	26 134	30 358	103 144
00-81-4-407-40711	CISCO ANTSOHIHY	25 243	24 908	32 722	37 225	120 098
00-81-4-408-40810	CISCO BEALANANA	25 375	26 075	34 747	39 344	125 541
00-81-4-409-40907	CISCO BEFANDRIANA NORD	25 389	27 741	37 726	42 456	133 312
00-81-4-410-41004	CISCO BESALAMPY	24 949	21 185	26 176	30 384	102 694
00-81-4-411-41104	CISCO KANDREHO	25 205	21 376	25 932	30 161	102 674
00-81-4-412-41210	CISCO MAEVATANANA	24 958	23 108	29 689	34 043	111 798
00-81-4-413-41312	CISCO MAINTIRANO	26 657	22 151	28 085	32 346	109 239
00-81-4-414-41405	CISCO MAMPIKONY	25 033	23 535	30 391	34 781	113 740
00-81-4-415-41518	CISCO MANDRITSARA	25 070	29 349	40 388	45 239	140 046
00-81-4-416-41610	CISCO MAROVOAY	24 749	22 972	29 569	33 909	111 199
00-81-4-417-41707	CISCO MITSINJO	24 740	21 178	26 300	30 499	102 717
00-81-4-418-41803	CISCO MORAFENOBE	25 144	20 959	25 920	30 119	102 142
00-81-4-419-41910	CISCO PORT BERGE	25 029	24 609	32 373	36 847	118 858
00-81-4-420-42003	CISCO SOALALA	24 727	21 017	25 920	30 141	101 805
00-81-4-421-42112	CISCO TSARATANANA	25 393	22 645	28 552	32 878	109 468
00-81-4-501-50101	CISCO TOAMASINA I	24 764	28 899	40 106	44 919	138 688
00-81-4-502-50216	CISCO TOAMASINA II	25 536	26 948	36 555	41 215	130 254
00-81-4-503-50302	CISCO AMBATONDRAZAKA	25 105	29 200	40 521	45 361	140 187
00-81-4-504-50405	CISCO AMPARAFARAVOLA	25 174	27 624	37 702	42 417	132 917
00-81-4-505-50501	CISCO ANDILAMENA	25 230	22 945	29 088	33 438	110 701
00-81-4-506-50605	CISCO ANOSIBE AN'ALA	25 213	22 252	27 972	32 264	107 701
00-81-4-507-50701	CISCO ANTANAMBAO MANAMPOTSY	26 685	22 227	27 618	31 917	108 447
00-81-4-508-50815	CISCO VOHIBINANY	25 179	23 844	30 881	35 298	115 202
00-81-4-509-50905	CISCO FENERIVE EST	25 063	28 597	39 443	44 235	137 338
00-81-4-510-51008	CISCO MAHANORO	24 973	24 842	32 790	37 282	119 887
00-81-4-511-51107	CISCO MANANARA NORD	25 603	27 029	36 762	41 426	130 820
00-81-4-512-51206	CISCO MAROANTSETRA	26 202	26 932	36 279	40 945	130 358
00-81-4-513-51311	CISCO MAROLAMBO	25 047	22 781	29 042	33 372	110 242
00-81-4-514-51417	CISCO MORAMANGA	26 100	28 388	39 069	43 844	137 401
00-81-4-515-51501	CISCO NOSY BORAHA	24 330	20 700	25 639	29 813	100 482
00-81-4-516-51609	CISCO SOANIERANA IVONGO	24 825	23 438	30 341	34 720	113 324
00-81-4-517-51716	CISCO VATOMANDRY	24 959	22 907	29 329	33 668	110 863
00-81-4-518-51810	CISCO VAVATENINA	25 060	23 983	31 440	35 858	116 341
00-81-4-601-60101	CISCO TOLIARA I	25 190	25 715	34 103	38 672	123 680
00-81-4-602-60201	CISCO TOLIARY II	25 602	27 166	36 636	41 322	130 726
00-81-4-603-60301	CISCO AMBOASARY SUD	25 450	23 986	30 550	34 983	114 969
00-81-4-604-60406	CISCO AMBOVOMBE	26 802	24 142	31 538	35 974	118 456
00-81-4-605-60502	CISCO AMPANIHY OUEST	25 009	23 536	29 930	34 322	112 797
00-81-4-606-60602	CISCO ANKAZOABO SUD	25 475	21 199	26 180	30 397	103 251
00-81-4-607-60701	CISCO BEKILY	24 993	21 578	26 891	31 126	104 588
00-81-4-608-60807	CISCO BELO/TSIRIBIHINA	24 797	21 715	27 260	31 502	105 274
00-81-4-609-60901	CISCO BELOHA ANDROY	24 769	20 944	25 881	30 062	101 656
00-81-4-610-61001	CISCO BENENITRA	24 623	20 927	25 863	30 059	101 472
00-81-4-611-61102	CISCO BEROROHA	25 129	21 325	26 282	30 512	103 248
00-81-4-612-61205	CISCO BETIOKY	25 354	23 440	30 097	34 483	113 374

Prévision Depenses par service - En Milliers d'Ariary

Ministère/Institution-Mission-Programme	LF 2024	LFI 2025	Prév 2026	Prév 2027	Total	
00-81-4-613-61308	CISCO BETROKA	25 450	21 608	26 820	31 061	104 939
00-81-4-614-61424	CISCO TAOLAGNARO	25 180	25 538	34 035	38 582	123 335
00-81-4-615-61507	CISCO MAHABO	24 887	21 785	27 323	31 572	105 567
00-81-4-616-61605	CISCO MANJA	25 011	21 260	26 228	30 451	102 950
00-81-4-617-61713	CISCO MIANDRIVAZO	24 887	21 547	26 497	30 728	103 659
00-81-4-618-61806	CISCO MOROMBE	24 963	21 811	26 908	31 161	104 843
00-81-4-619-61905	CISCO MORONDAVA	24 917	22 995	29 487	33 832	111 231
00-81-4-620-62010	CISCO SAKARAHA	24 870	21 391	26 556	30 776	103 593
00-81-4-621-62105	CISCO TSIHOMBE	25 613	22 501	28 604	32 910	109 628
00-81-7-101-10101	ZAP ANTANANARIVO RENIVOHITRA	11 740	11 740	13 359	14 178	51 017
00-81-7-102-10216	ZAP ANTANANARIVO ATSIMONDRANO	11 602	11 602	13 407	14 190	50 801
00-81-7-103-10301	ZAP ANTANANARIVO AVARADRANO	12 343	12 343	14 808	15 600	55 094
00-81-7-104-10402	ZAP AMBATOLAMPY	12 051	12 051	13 981	14 800	52 883
00-81-7-105-10522	ZAP AMBOHIDRATRIMO	12 523	12 523	15 087	15 888	56 021
00-81-7-106-10605	ZAP ANDRAMASINA	11 813	11 813	13 829	14 612	52 067
00-81-7-107-10707	ZAP ANJOZOROBE	12 190	12 190	13 854	14 718	52 952
00-81-7-108-10803	ZAP ANKAZOBE	12 966	12 966	15 568	16 414	57 914
00-81-7-109-10909	ZAP ANTANIFOTSY	13 167	13 167	15 646	16 528	58 508
00-81-7-110-11001	ZAP ANTSIRABE I	11 380	11 380	12 963	13 746	49 469
00-81-7-111-11109	ZAP ANTSIBE II	13 746	13 746	16 804	17 686	61 982
00-81-7-112-11212	ZAP ARIVONIMAMO	12 985	12 985	16 092	16 884	58 946
00-81-7-113-11310	ZAP BETAFO	13 151	13 151	15 614	16 496	58 412
00-81-7-114-11404	ZAP FARATSIHO	11 844	11 844	13 810	14 602	52 100
00-81-7-115-11502	ZAP FENOARIVO AFOVOANY	12 032	12 032	14 186	14 978	53 228
00-81-7-116-11615	ZAP MANJAKANDRIANA	14 146	14 146	17 604	18 486	64 382
00-81-7-117-11707	ZAP MIARINARIVO	12 877	12 877	15 390	16 236	57 380
00-81-7-118-11813	ZAP SOAVINANDRIANA	12 171	12 171	14 545	15 328	54 215
00-81-7-119-11917	ZAP TSIROANOMANDIDY	14 018	14 018	17 267	18 158	63 461
00-81-7-120-12001	ZAP MANDOTO	11 934	11 934	13 909	14 710	52 487
00-81-7-201-20101	ZAP ANTSIRANANA I	11 470	11 470	13 062	13 854	49 856
00-81-7-202-20210	ZAP ANTSIRANANA II	13 420	13 420	16 395	17 250	60 485
00-81-7-203-20302	ZAP AMBANJA	14 017	14 017	17 346	18 228	63 608
00-81-7-204-20404	ZAP AMBILOBE	12 595	12 595	15 312	16 104	56 606
00-81-7-205-20504	ZAP ANDAPA	12 161	12 161	14 525	15 308	54 155
00-81-7-206-20606	ZAP ANTALAHA	12 991	12 991	16 104	16 896	58 982
00-81-7-207-20705	ZAP NOSY BE	11 470	11 470	13 062	13 854	49 856
00-81-7-208-20824	ZAP SAMBAVA	13 350	13 350	16 660	17 470	60 830
00-81-7-209-20919	ZAP VOHEMAR	13 366	13 366	16 773	17 574	61 079
00-81-7-301-30101	ZAP FIANARANTSOA I	11 380	11 380	12 963	13 746	49 469
00-81-7-303-30301	ZAP AMBALAVAO	13 045	13 045	16 131	16 932	59 153
00-81-7-304-30401	ZAP AMBATOFINANDRAHANA	13 243	13 243	15 879	16 752	59 117
00-81-7-305-30503	ZAP AMBOHIMAHASOA	12 855	12 855	15 589	16 408	57 707
00-81-7-306-30606	ZAP AMBOSITRA	13 070	13 070	15 452	16 334	57 926
00-81-7-307-30703	ZAP BEFOTAKA	11 440	11 440	13 083	13 866	49 829
00-81-7-308-30804	ZAP FANDRIANA	13 160	13 160	15 551	16 442	58 313
00-81-7-309-30914	ZAP FARAFANGANA	12 940	12 940	15 759	16 578	58 217
00-81-7-310-31007	ZAP IKONGO	13 464	13 464	16 321	17 194	60 443
00-81-7-311-31102	ZAP IAKORA	11 380	11 380	12 963	13 746	49 469
00-81-7-312-31208	ZAP IFANADIANA	14 039	14 039	17 471	18 344	63 893
00-81-7-313-31307	ZAP IHOSY	14 027	14 027	17 366	18 248	63 668
00-81-7-314-31403	ZAP IKALAMAVONY	11 757	11 757	13 717	14 500	51 731
00-81-7-315-31502	ZAP IVOHIBE	11 742	11 742	13 525	14 326	51 335
00-81-7-316-31623	ZAP MANAKARA	13 570	13 570	16 452	17 334	60 926
00-81-7-317-31715	ZAP MANANJARY	14 070	14 070	17 452	18 334	63 926
00-81-7-318-31805	ZAP MIDONGY SUD	11 560	11 560	13 161	13 962	50 243
00-81-7-319-31907	ZAP NOSY VARIKA	13 260	13 260	16 561	17 362	60 443
00-81-7-320-32024	ZAP VANGAINDRANO	13 440	13 440	16 759	17 578	61 217
00-81-7-321-32115	ZAP VOHIPENO	13 315	13 315	16 104	16 968	59 702
00-81-7-322-32216	ZAP VONDROZO	13 302	13 302	16 321	17 158	60 083
00-81-7-323-32305	ZAP MANANDRIANA	11 400	11 400	13 003	13 786	49 589
00-81-7-324-32401	ZAP LALANGINA	11 976	11 976	14 074	14 866	52 892

Prévision Depenses par service - En Milliers d'Ariary

Ministère/Institution-Mission-Programme	LF 2024	LF 2025	Prév 2026	Prév 2027	Total	
00-81-7-325-32501	ZAP ISANDRA	11 984	11 984	14 009	14 810	52 787
00-81-7-326-32601	ZAP VOHIBATO	12 536	12 536	15 032	15 842	55 946
00-81-7-401-40101	ZAP MAHAJANGA I	11 470	11 470	13 062	13 854	49 856
00-81-7-402-40208	ZAP MAHAJANGA II	12 078	12 078	14 035	14 854	53 045
00-81-7-403-40305	ZAP AMBATO BOENI	13 191	13 191	15 613	16 504	58 499
00-81-7-404-40401	ZAP AMBATOMAINTY	11 380	11 380	12 963	13 746	49 469
00-81-7-405-40504	ZAP ANALALAVA	13 881	13 881	17 155	18 028	62 945
00-81-7-406-40601	ZAP ANTSALOVA	11 560	11 560	13 161	13 962	50 243
00-81-7-407-40711	ZAP ANTISOHIHY	13 219	13 219	15 912	16 776	59 126
00-81-7-408-40810	ZAP BEALANANA	13 828	13 828	17 049	17 922	62 627
00-81-7-409-40907	ZAP BEFANDRIANA NORD	14 467	14 467	18 246	19 128	66 308
00-81-7-410-41004	ZAP BESALAMPY	11 668	11 668	13 539	14 322	51 197
00-81-7-411-41104	ZAP KANDREHO	11 470	11 470	13 062	13 854	49 856
00-81-7-412-41210	ZAP MAEVATANANA	13 142	13 142	15 839	16 694	58 817
00-81-7-413-41312	ZAP MAINTIRANO	12 068	12 068	14 339	15 122	53 597
00-81-7-414-41405	ZAP MAMPIKONY	12 578	12 578	14 954	15 782	55 892
00-81-7-415-41518	ZAP MANDRITSARA	13 070	13 070	15 452	16 334	57 926
00-81-7-416-41610	ZAP MAROVOAY	12 638	12 638	15 643	16 480	57 399
00-81-7-417-41707	ZAP MITSINJO	11 723	11 723	13 406	14 216	51 068
00-81-7-418-41803	ZAP MORAFENOBE	11 470	11 470	13 712	14 504	51 156
00-81-7-419-41910	ZAP PORT BERGE	13 711	13 711	16 896	17 760	62 078
00-81-7-420-42003	ZAP SOALALA	11 546	11 546	13 214	14 006	50 312
00-81-7-421-42112	ZAP TSARATANANA	13 322	13 322	16 037	16 910	59 591
00-81-7-501-50101	ZAP TOAMASINA I	11 380	11 380	12 963	13 746	49 469
00-81-7-502-50216	ZAP TOAMASINA II	13 858	13 858	17 109	17 982	62 807
00-81-7-503-50302	ZAP AMBATONDRAZAKA	13 805	13 805	17 003	17 876	62 489
00-81-7-504-50405	ZAP AMPARAFARAVOLA	13 300	13 300	16 641	17 442	60 683
00-81-7-505-50501	ZAP ANDILAMENA	12 507	12 507	14 245	15 136	54 395
00-81-7-506-50605	ZAP ANOSIBE AN'ALA	12 727	12 727	15 171	16 008	56 633
00-81-7-507-50701	ZAP ANTANAMBAO MANAMPOTSY	11 513	11 513	13 229	14 012	50 267
00-81-7-508-50815	ZAP VOHIBINANY	14 024	14 024	17 360	18 242	63 650
00-81-7-509-50905	ZAP FENERIVE EST	13 958	13 958	17 228	18 110	63 254
00-81-7-510-51008	ZAP MAHANORO	13 336	13 336	16 713	17 514	60 899
00-81-7-511-51107	ZAP MANANARA NORD	13 490	13 490	17 104	17 968	62 052
00-81-7-512-51206	ZAP MAROANTSETRA	12 766	12 766	15 006	15 870	56 408
00-81-7-513-51311	ZAP MAROLAMBO	12 671	12 671	15 464	16 256	57 062
00-81-7-514-51417	ZAP MORAMANGA	12 660	12 660	14 551	15 442	55 313
00-81-7-515-51501	ZAP NOSY BORAHA	11 380	11 380	12 963	13 746	49 469
00-81-7-516-51609	ZAP SOANIERANA IVONGO	12 810	12 810	15 256	16 102	56 978
00-81-7-517-51716	ZAP VATOMANDRY	12 522	12 522	15 166	15 958	56 168
00-81-7-518-51810	ZAP VAVATENINA	13 141	13 141	15 918	16 764	58 964
00-81-7-601-60101	ZAP TOLIARA I	11 560	11 560	13 161	13 962	50 243
00-81-7-602-60201	ZAP TOLIARY II	13 878	13 878	17 068	17 950	62 774
00-81-7-603-60301	ZAP AMBOASARY SUD	13 606	13 606	16 605	17 478	61 295
00-81-7-604-60406	ZAP AMBOVOMBE	14 193	14 193	17 941	18 796	65 123
00-81-7-605-60502	ZAP AMPANIHY OUEST	13 980	13 980	18 003	18 876	64 839
00-81-7-606-60602	ZAP ANKAZOABO SUD	11 785	11 785	13 611	14 412	51 593
00-81-7-607-60714	ZAP BEKILY	13 164	13 164	16 045	16 882	59 255
00-81-7-608-60807	ZAP BELO/TSIRIBIHINA	12 047	12 047	14 054	14 864	53 012
00-81-7-609-60901	ZAP BELOHA ANDROY	12 601	12 601	15 000	15 828	56 030
00-81-7-610-61001	ZAP BENENITRA	11 380	11 380	12 963	13 746	49 469
00-81-7-611-61102	ZAP BEROROHA	11 868	11 868	13 696	14 506	51 938
00-81-7-612-61205	ZAP BETIOKY	14 424	14 424	18 160	19 042	66 050
00-81-7-613-61308	ZAP BETROKA	13 570	13 570	16 452	17 334	60 926
00-81-7-614-61424	ZAP TAOLAGNARO	13 068	13 068	16 177	16 978	59 291
00-81-7-615-61507	ZAP MAHABO	12 277	12 277	14 352	15 180	54 086
00-81-7-616-61605	ZAP MANJA	11 403	11 403	13 009	13 792	49 607
00-81-7-617-61713	ZAP MIANDRIVAZO	11 632	11 632	13 467	14 250	50 981
00-81-7-618-61806	ZAP MOROMBE	11 675	11 675	13 553	14 336	51 239
00-81-7-619-61905	ZAP MORONDAVA	12 273	12 273	14 344	15 172	54 062
00-81-7-620-62010	ZAP SAKARAHA	12 595	12 595	14 502	15 384	55 076

Prévision Depenses par service - En Milliers d'Ariary

Ministère/Institution-Mission-Programme		LFR 2024	LFI 2025	Prév 2026	Prév 2027	Total
00-81-7-621-62105	ZAP TSIHOMBE	12 838	12 838	15 555	16 374	57 605
00-81-9-857-00000	PERSONNEL DE L'EDUCATION NATIONALE UNESCO PARIS	634 102	1 173 043	1 208 234	1 244 482	4 259 861
00-81-9-B10-00000	PERSONNEL DE L'EDUCATION NATIONALE CENTRAL	1 220 328 646	1 173 466 784	1 208 670 786	1 244 930 909	4 847 397 125
00-81-F-00D-00000	OFFICE DE L'EDUCATION DE MASSE ET DE CIVISME	250 000	225 000	382 500	459 000	1 316 500
00-81-F-00T-00000	OFFICE NATIONAL DE L'ENSEIGNEMENT PRIVÉ	250 000	225 300	383 010	459 612	1 317 922
00-81-F-04U-00000	UNITE D'EVALUATION DES ACQUIS SCOLAIRES DE MADAGASCAR (UEAS)	214 156	195 822	332 897	399 476	1 142 351
02	Compte particulier du Trésor	5 599 432	9 251 392	9 251 392	9 251 392	33 353 608
02-81-0-011-00000	UNITE DE GESTION DE LA PASSATION DES MARCHES PUBLICS (UGPM)	76 216	0	0	0	76 216
02-81-0-060-00000	UNITE DE COMMUNICATION	52 391	0	0	0	52 391
02-81-0-070-00000	UNITE DE SUIVI DES ORGANISMES RATTACHES/CAS	49 440	84 275	84 275	84 275	302 265
02-81-0-080-00000	UNITE DE CONTROLE ET D'AUDIT	43 408	128 150	128 150	128 150	427 858
02-81-0-100-00000	SECRETARIAT GENERAL (SG)/CAS	479 474	465 531	465 531	465 531	1 876 067
02-81-0-110-00000	DIRECTION DES AFFAIRES ADMINISTRATIVES ET FINANCIERES (DAAF)	1 076 007	1 718 203	1 718 203	1 718 203	6 230 616
02-81-0-120-00000	DIRECTION DES RESSOURCES HUMAINES (DRH) / CAS	0	76 084	76 084	76 084	228 252
02-81-0-130-00000	DIRECTION DE LA PLANIFICATION DE L'EDUCATION (DPE)	78 381	269 900	269 900	269 900	888 081
02-81-0-170-00000	DIRECTION DES SYSTEMES D'INFORMATION	240 000	0	0	0	240 000
02-81-0-180-00000	DIRECTION DES AFFAIRES JURIDIQUES/CAS	60 000	0	0	0	60 000
02-81-2-1A0-10101	DIRECTION REGIONALE DE L'EDUCATION NATIONALE ANALAMANGA	72 811	27 243	27 243	27 243	154 540
02-81-2-1A0-11001	DIRECTION REGIONALE DE L'EDUCATION NATIONALE VAKINANKARATRA	67 717	24 902	24 902	24 902	142 423
02-81-2-1A0-11707	DIRECTION REGIONALE DE L'EDUCATION NATIONALE ITASY	58 942	19 048	19 048	19 048	116 086
02-81-2-1A0-11917	DIRECTION REGIONALE DE L'EDUCATION NATIONALE BONGOLAVA	65 894	27 243	27 243	27 243	147 623
02-81-2-1A0-20101	DIRECTION REGIONALE DE L'EDUCATION NATIONALE DIANA	65 886	23 731	23 731	23 731	137 079
02-81-2-1A0-20824	DIRECTION REGIONALE DE L'EDUCATION NATIONALE SAVA	62 426	26 071	26 071	26 071	140 639
02-81-2-1A0-30101	DIRECTION REGIONALE DE L'EDUCATION NATIONALE HAUTE MATSIATRA	69 350	24 902	24 902	24 902	144 056
02-81-2-1A0-30606	DIRECTION REGIONALE DE L'EDUCATION NATIONALE AMORONI MANIA	62 432	20 220	20 220	20 220	123 092
02-81-2-1A0-30914	DIRECTION REGIONALE DE L'EDUCATION NATIONALE ATSIMO-ATSINANANA	65 892	21 389	21 389	21 389	130 059
02-81-2-1A0-31307	DIRECTION REGIONALE DE L'EDUCATION NATIONALE IHOROMBE	60 701	23 731	23 731	23 731	131 894
02-81-2-1A0-40101	DIRECTION REGIONALE DE L'EDUCATION NATIONALE BOENY	65 886	27 243	27 243	27 243	147 615
02-81-2-1A0-40711	DIRECTION REGIONALE DE L'EDUCATION NATIONALE SOFIA	76 272	30 755	30 755	30 755	168 537
02-81-2-1A0-41210	DIRECTION REGIONALE DE L'EDUCATION NATIONALE BETSIBOKA	64 160	23 732	23 732	23 732	135 356
02-81-2-1A0-41312	DIRECTION REGIONALE DE L'EDUCATION NATIONALE MELAKY	72 812	23 732	23 732	23 732	144 008
02-81-2-1A0-50101	DIRECTION REGIONALE DE L'EDUCATION NATIONALE ATSINANANA	69 351	28 415	28 415	28 415	154 596
02-81-2-1A0-50302	DIRECTION REGIONALE DE L'EDUCATION NATIONALE ALAOTRA-MANGORO	65 894	24 903	24 903	24 903	140 603
02-81-2-1A0-50905	DIRECTION REGIONALE DE L'EDUCATION NATIONALE ANALANJIROFO	109 342	24 903	24 903	24 903	184 051
02-81-2-1A0-60101	DIRECTION REGIONALE DE L'EDUCATION NATIONALE ATSIMO-ANDREFANA	76 268	33 098	33 098	33 098	175 562
02-81-2-1A0-60406	DIRECTION REGIONALE DE L'EDUCATION NATIONALE ANDROY	64 161	20 220	20 220	20 220	124 821
02-81-2-1A0-61424	DIRECTION REGIONALE DE L'EDUCATION NATIONALE ANOSY	62 431	23 732	23 732	23 732	133 627
02-81-2-1A0-61905	DIRECTION REGIONALE DE L'EDUCATION NATIONALE MENABE	69 353	27 244	27 244	27 244	151 085
02-81-2-1B0-31623	DIRECTION REGIONALE FITOVINANY	62 431	21 390	21 390	21 390	126 601
02-81-2-1B0-31715	DIRECTION REGIONALE VATOVAVY	62 432	21 390	21 390	21 390	126 602
02-81-4-101-10101	CISCO ANTANANARIVO RENIVOHITRA	5 108	16 511	16 511	16 511	54 641
02-81-4-102-10201	CISCO ANTANANARIVO ATSIMONDRANO	6 951	17 436	17 436	17 436	59 259
02-81-4-103-10301	CISCO ANTANANARIVO AVARADRANO	9 648	18 824	18 824	18 824	66 120
02-81-4-104-10402	CISCO AMBATOLAMPY	6 585	16 511	16 511	16 511	56 118
02-81-4-105-10503	CISCO AMBOHIDRATRIMO	8 429	17 436	17 436	17 436	60 737
02-81-4-106-10605	CISCO ANDRAMASINA	7 690	17 899	17 899	17 899	61 387
02-81-4-107-10707	CISCO ANJOZOROBE	9 909	18 361	18 361	18 361	64 992
02-81-4-108-10803	CISCO ANKAZOBE	10 646	18 824	18 824	18 824	67 118
02-81-4-109-10909	CISCO ANTANIFOTSY	6 954	16 048	16 048	16 048	55 098
02-81-4-110-11001	CISCO ANTSIRABE I	5 106	16 048	16 048	16 048	53 250
02-81-4-111-11101	CISCO ANTSIRABE II	6 953	16 973	16 973	16 973	57 872
02-81-4-112-11212	CISCO ARIVONIMAMO	8 798	17 436	17 436	17 436	61 106
02-81-4-113-11310	CISCO BETAFO	6 953	16 973	16 973	16 973	57 872
02-81-4-114-11404	CISCO FARATSIHO	6 215	16 511	16 511	16 511	55 748
02-81-4-115-11503	CISCO FENOARIVO-AFOVOANY	10 276	19 287	19 287	19 287	68 137
02-81-4-116-11615	CISCO MANJAKANDRIANA	9 170	17 899	17 899	17 899	62 867

Prévision Depenses par service - En Milliers d'Ariary

Ministère/Institution-Mission-Programme	LF 2024	LF 2025	Prév 2026	Prév 2027	Total	
02-81-4-117-11707	CISCO MIARINARIVO	8 433	17 436	17 436	17 436	60 741
02-81-4-118-11813	CISCO SOAVINANDRIANA	8 433	16 973	16 973	16 973	59 352
02-81-4-119-11917	CISCO TSIROANOMANDIDY	12 493	20 212	20 212	20 212	73 129
02-81-4-120-12001	CISCO MANDOTO	6 584	16 973	16 973	16 973	57 503
02-81-4-201-20101	CISCO ANTSIRANANA I	5 108	16 511	16 511	16 511	54 641
02-81-4-202-20201	CISCO ANTSIRANANA II	8 062	18 361	18 361	18 361	63 145
02-81-4-203-20302	CISCO AMBANJA	8 433	17 436	17 436	17 436	60 741
02-81-4-204-20404	CISCO AMBILOBE	8 431	17 899	17 899	17 899	62 128
02-81-4-205-20504	CISCO ANDAPA	6 954	17 436	17 436	17 436	59 262
02-81-4-206-20606	CISCO ANTALAHA	8 059	17 899	17 899	17 899	61 756
02-81-4-207-20705	CISCO NOSY BE	5 108	16 511	16 511	16 511	54 641
02-81-4-208-20824	CISCO SAMBAVA	8 430	18 361	18 361	18 361	63 513
02-81-4-209-20919	CISCO VOHEMAR	8 433	18 361	18 361	18 361	63 516
02-81-4-301-30101	CISCO FIANARANTSOA I	5 474	17 436	17 436	17 436	57 782
02-81-4-303-30301	CISCO AMBALAVAO	7 691	16 973	16 973	16 973	58 610
02-81-4-304-30401	CISCO AMBATOFINANDRAHANA	8 433	19 749	19 749	19 749	67 680
02-81-4-305-30503	CISCO AMBOHIMAHASOA	6 584	16 511	16 511	16 511	56 117
02-81-4-306-30606	CISCO AMBOSITRA	8 062	18 361	18 361	18 361	63 145
02-81-4-307-30703	CISCO BEFOTAKA	6 584	17 436	17 436	17 436	58 892
02-81-4-308-30804	CISCO FANDRIANA	7 692	17 436	17 436	17 436	60 000
02-81-4-309-30914	CISCO FARAFANGANA	8 799	17 436	17 436	17 436	61 107
02-81-4-310-31007	CISCO IKONGO	6 954	17 436	17 436	17 436	59 262
02-81-4-311-31102	CISCO IAKORA	5 846	17 899	17 899	17 899	59 543
02-81-4-312-31208	CISCO IFANADIANA	7 323	17 436	17 436	17 436	59 631
02-81-4-313-31307	CISCO IHOSY	9 538	20 675	20 675	20 675	71 563
02-81-4-314-31403	CISCO IKALAMAVONY	8 062	18 824	18 824	18 824	64 534
02-81-4-315-31502	CISCO IVOHIBE	6 215	17 436	17 436	17 436	58 523
02-81-4-316-31623	CISCO MANAKARA	8 799	17 436	17 436	17 436	61 107
02-81-4-317-31715	CISCO MANANJARY	8 799	18 361	18 361	18 361	63 882
02-81-4-318-31805	CISCO MIDONGY SUD	6 213	16 511	16 511	16 511	55 746
02-81-4-319-31907	CISCO NOSY VARIKA	8 433	17 436	17 436	17 436	60 741
02-81-4-320-32024	CISCO VANGAINDRANO	8 799	17 436	17 436	17 436	61 107
02-81-4-321-32115	CISCO VOHIPENO	6 954	16 973	16 973	16 973	57 873
02-81-4-322-32216	CISCO VONDROZO	7 324	16 973	16 973	16 973	58 243
02-81-4-323-32301	CISCO MANANDRIANA	6 215	17 899	17 899	17 899	59 912
02-81-4-324-32401	CISCO LALANGINA	6 585	16 511	16 511	16 511	56 118
02-81-4-325-32501	CISCO ISANDRA	6 585	16 511	16 511	16 511	56 118
02-81-4-326-32612	CISCO VOHIBATO	6 585	16 511	16 511	16 511	56 118
02-81-4-401-40101	CISCO MAHAJANGA I	5 106	17 436	17 436	17 436	57 414
02-81-4-402-40201	CISCO MAHAJANGA II	6 584	18 361	18 361	18 361	61 667
02-81-4-403-40301	CISCO AMBATO BOENI	7 324	19 287	19 287	19 287	65 185
02-81-4-404-40401	CISCO AMBATOMAINTY	8 799	17 436	17 436	17 436	61 107
02-81-4-405-40504	CISCO ANALALAVA	9 170	19 287	19 287	19 287	67 031
02-81-4-406-40601	CISCO ANTSALOVA	9 538	17 436	17 436	17 436	61 846
02-81-4-407-40711	CISCO ANTSOHIHY	6 954	17 436	17 436	17 436	59 262
02-81-4-408-40810	CISCO BEALANANA	8 429	18 361	18 361	18 361	63 512
02-81-4-409-40907	CISCO BEFANDRIANA NORD	8 799	18 361	18 361	18 361	63 882
02-81-4-410-41004	CISCO BESALAMPY	11 754	19 749	19 749	19 749	71 001
02-81-4-411-41104	CISCO KANDREHO	6 215	18 361	18 361	18 361	61 298
02-81-4-412-41210	CISCO MAEVATANANA	9 538	20 212	20 212	20 212	70 174
02-81-4-413-41312	CISCO MAINTIRANO	12 123	19 287	19 287	19 287	69 984
02-81-4-414-41405	CISCO MAMPIKONY	7 324	17 899	17 899	17 899	61 021
02-81-4-415-41518	CISCO MANDRITSARA	10 646	20 675	20 675	20 675	72 671
02-81-4-416-41610	CISCO MAROVOAY	7 324	18 361	18 361	18 361	62 407
02-81-4-417-41707	CISCO MITSINJO	6 585	17 899	17 899	17 899	60 282
02-81-4-418-41803	CISCO MORAFENOBE	9 909	17 899	17 899	17 899	63 606
02-81-4-419-41910	CISCO PORT BERGE	8 433	18 361	18 361	18 361	63 516
02-81-4-420-42003	CISCO SOALALA	6 953	18 824	18 824	18 824	63 425
02-81-4-421-42112	CISCO TSARATANANA	8 799	20 212	20 212	20 212	69 435
02-81-4-501-50101	CISCO TOAMASINA I	5 108	16 973	16 973	16 973	56 027
02-81-4-502-50216	CISCO TOAMASINA II	8 059	18 824	18 824	18 824	64 531

Prévision Depenses par service - En Milliers d'Ariary

Ministère/Institution-Mission-Programme	LF 2024	LFI 2025	Prév 2026	Prév 2027	Total	
02-81-4-503-50302	CISCO AMBATONDRAZAKA	8 062	18 824	18 824	18 824	64 534
02-81-4-504-50405	CISCO AMPARAFARAVOLA	8 433	18 361	18 361	18 361	63 516
02-81-4-505-50501	CISCO ANDILAMENA	7 692	18 361	18 361	18 361	62 775
02-81-4-506-50605	CISCO ANOSIBE AN'ALA	6 585	17 436	17 436	17 436	58 893
02-81-4-507-50701	CISCO ANTANAMBAO MANAMPOTSY	6 954	17 436	17 436	17 436	59 262
02-81-4-508-50815	CISCO VOHIBINANY	7 692	17 436	17 436	17 436	60 000
02-81-4-509-50905	CISCO FENERIVE EST	8 433	17 899	17 899	17 899	62 130
02-81-4-510-51008	CISCO MAHANORO	7 322	17 899	17 899	17 899	61 019
02-81-4-511-51107	CISCO MANANARA NORD	7 692	17 899	17 899	17 899	61 389
02-81-4-512-51206	CISCO MAROANTSETRA	8 062	18 824	18 824	18 824	64 534
02-81-4-513-51311	CISCO MAROLAMBO	7 324	17 436	17 436	17 436	59 632
02-81-4-514-51417	CISCO MORAMANGA	9 170	19 749	19 749	19 749	68 417
02-81-4-515-51501	CISCO NOSY BORAHA	5 108	16 973	16 973	16 973	56 027
02-81-4-516-51609	CISCO SOANIERANA IVONGO	7 692	18 824	18 824	18 824	64 164
02-81-4-517-51716	CISCO VATOMANDRY	7 324	16 973	16 973	16 973	58 243
02-81-4-518-51810	CISCO VAVATENINA	7 324	17 899	17 899	17 899	61 021
02-81-4-601-60101	CISCO TOLIARA I	5 106	16 048	16 048	16 048	53 250
02-81-4-602-60201	CISCO TOLIARY II	9 169	18 361	18 361	18 361	64 252
02-81-4-603-60301	CISCO AMBOASARY SUD	9 538	20 212	20 212	20 212	70 174
02-81-4-604-60406	CISCO AMBOVOMBE	8 059	18 824	18 824	18 824	64 531
02-81-4-605-60502	CISCO AMPANIHY OUEST	10 646	19 287	19 287	19 287	68 507
02-81-4-606-60602	CISCO ANKAZOABO SUD	7 322	18 361	18 361	18 361	62 405
02-81-4-607-60701	CISCO BEKILY	8 059	18 824	18 824	18 824	64 531
02-81-4-608-60807	CISCO BELO/TSIRIBIHINA	6 954	17 899	17 899	17 899	60 651
02-81-4-609-60901	CISCO BELOHA ANDROY	6 584	18 361	18 361	18 361	61 667
02-81-4-610-61001	CISCO BENENITRA	6 213	16 973	16 973	16 973	57 132
02-81-4-611-61102	CISCO BEROROHA	6 951	18 824	18 824	18 824	63 423
02-81-4-612-61205	CISCO BETIOKY	10 275	18 824	18 824	18 824	66 747
02-81-4-613-61308	CISCO BETROKA	9 538	20 675	20 675	20 675	71 563
02-81-4-614-61424	CISCO TAOLAGNARO	8 798	18 361	18 361	18 361	63 881
02-81-4-615-61507	CISCO MAHABO	8 062	19 287	19 287	19 287	65 923
02-81-4-616-61605	CISCO MANJA	8 059	18 824	18 824	18 824	64 531
02-81-4-617-61713	CISCO MIANDRIVAZO	8 059	19 287	19 287	19 287	65 920
02-81-4-618-61806	CISCO MOROMBE	7 690	18 361	18 361	18 361	62 773
02-81-4-619-61905	CISCO MORONDAVA	6 954	17 436	17 436	17 436	59 262
02-81-4-620-62010	CISCO SAKARAHA	7 690	17 899	17 899	17 899	61 387
02-81-4-621-62105	CISCO TSIHOMBE	6 585	16 973	16 973	16 973	57 504
02-81-7-101-10101	ZAP ANTANANARIVO RENIVOHITRA	3 188	13 572	13 572	13 572	43 904
02-81-7-102-10216	ZAP ANTANANARIVO ATSIMONDRANO	11 157	34 186	34 186	34 186	113 715
02-81-7-103-10301	ZAP ANTANANARIVO AVARADRANO	11 690	36 231	36 231	36 231	120 383
02-81-7-104-10402	ZAP AMBATOLAMPY	9 563	33 145	33 145	33 145	108 998
02-81-7-105-10522	ZAP AMBOHIDRATRIMO	12 219	41 146	41 146	41 146	135 657
02-81-7-106-10605	ZAP ANDRAMASINA	6 375	25 382	25 382	25 382	82 521
02-81-7-107-10707	ZAP ANJOZOROBE	10 625	46 241	46 241	46 241	149 348
02-81-7-108-10803	ZAP ANKAZOBE	6 906	34 868	34 868	34 868	111 510
02-81-7-109-10909	ZAP ANTANIFOTSY	12 751	48 414	48 414	48 414	157 993
02-81-7-110-11001	ZAP ANTSIRABE I	3 188	10 047	10 047	10 047	33 329
02-81-7-111-11109	ZAP ANTSIRABE II	10 625	39 453	39 453	39 453	128 984
02-81-7-112-11212	ZAP ARIVONIMAMO	11 157	42 933	42 933	42 933	139 956
02-81-7-113-11310	ZAP BETAFO	9 563	36 538	36 538	36 538	119 177
02-81-7-114-11404	ZAP FARATSIHO	5 311	23 578	23 578	23 578	76 045
02-81-7-115-11502	ZAP FENOARIVO AFOVOANY	5 311	30 236	30 236	30 236	96 019
02-81-7-116-11615	ZAP MANJAKANDRIANA	13 281	47 064	47 064	47 064	154 473
02-81-7-117-11707	ZAP MIARINARIVO	7 438	30 254	30 254	30 254	98 200
02-81-7-118-11813	ZAP SOAVINANDRIANA	6 904	27 361	27 361	27 361	88 987
02-81-7-119-11917	ZAP TSIROANOMANDIDY	12 219	50 613	50 613	50 613	164 058
02-81-7-120-12001	ZAP MANDOTO	4 780	20 815	20 815	20 815	67 225
02-81-7-201-20101	ZAP ANTSIRANANA I	1 593	4 632	4 632	4 632	15 489
02-81-7-202-20210	ZAP ANTSIRANANA II	11 157	39 866	39 866	39 866	130 755
02-81-7-203-20302	ZAP AMBANJA	13 281	46 934	46 934	46 934	154 083
02-81-7-204-20404	ZAP AMBILOBE	10 625	40 628	40 628	40 628	132 509

Prévision Depenses par service - En Milliers d'Ariary

Ministère/Institution-Mission-Programme	LF 2024	LFI 2025	Prév 2026	Prév 2027	Total	
02-81-7-205-20504	ZAP ANDAPA	9 032	33 385	33 385	33 385	109 187
02-81-7-206-20606	ZAP ANTALAHA	11 157	44 696	44 696	44 696	145 245
02-81-7-207-20705	ZAP NOSY BE	2 656	9 113	9 113	9 113	29 995
02-81-7-208-20824	ZAP SAMBAVA	15 938	64 903	64 903	64 903	210 647
02-81-7-209-20919	ZAP VOHEMAR	10 093	49 289	49 289	49 289	157 960
02-81-7-301-30101	ZAP FIANARANTSOA I	3 718	9 938	9 938	9 938	33 532
02-81-7-303-30301	ZAP AMBALAVAO	10 093	45 764	45 764	45 764	147 385
02-81-7-304-30401	ZAP AMBATOFINANDRAHANA	6 906	32 584	32 584	32 584	104 658
02-81-7-305-30503	ZAP AMBOHIMAHASOA	9 563	33 406	33 406	33 406	109 781
02-81-7-306-30606	ZAP AMBOSITRA	14 874	54 895	54 895	54 895	179 559
02-81-7-307-30703	ZAP BEFOTAKA	3 718	14 050	14 050	14 050	45 868
02-81-7-308-30804	ZAP FANDRIANA	14 877	54 764	54 764	54 764	179 169
02-81-7-309-30914	ZAP FARAFANGANA	20 188	72 532	72 532	72 532	237 784
02-81-7-310-31007	ZAP IKONGO	8 498	36 954	36 954	36 954	119 360
02-81-7-311-31102	ZAP IAKORA	2 656	11 071	11 071	11 071	35 869
02-81-7-312-31208	ZAP IFANADIANA	9 563	45 286	45 286	45 286	145 421
02-81-7-313-31307	ZAP IHOSY	10 093	49 224	49 224	49 224	157 765
02-81-7-314-31403	ZAP IKALAMAVONY	4 249	17 400	17 400	17 400	56 449
02-81-7-315-31502	ZAP IVOHIBE	3 188	15 857	15 857	15 857	50 759
02-81-7-316-31623	ZAP MANAKARA	25 502	88 277	88 277	88 277	290 333
02-81-7-317-31715	ZAP MANANJARY	15 390	68 820	68 820	68 820	221 850
02-81-7-318-31805	ZAP MIDONGY SUD	3 718	14 572	14 572	14 572	47 434
02-81-7-319-31907	ZAP NOSY VARIKA	13 281	65 995	65 995	65 995	211 266
02-81-7-320-32024	ZAP VANGAINDRANO	17 532	64 660	64 660	64 660	211 512
02-81-7-321-32115	ZAP VOHIPENO	10 093	35 907	35 907	35 907	117 814
02-81-7-322-32216	ZAP VONDROZO	10 093	46 548	46 548	46 548	149 737
02-81-7-323-32305	ZAP MANANDRIANA	5 844	21 902	21 902	21 902	71 550
02-81-7-324-32401	ZAP LALANGINA	8 498	26 314	26 314	26 314	87 440
02-81-7-325-32501	ZAP ISANDRA	6 906	23 249	23 249	23 249	76 653
02-81-7-326-32601	ZAP VOHIBATO	8 498	32 842	32 842	32 842	107 024
02-81-7-401-40101	ZAP MAHAJANGA I	1 593	4 697	4 697	4 697	15 684
02-81-7-402-40208	ZAP MAHAJANGA II	5 311	19 792	19 792	19 792	64 687
02-81-7-403-40305	ZAP AMBATO BOENI	6 375	25 709	25 709	25 709	83 502
02-81-7-404-40401	ZAP AMBATOMAINTY	2 656	9 439	9 439	9 439	30 973
02-81-7-405-40504	ZAP ANALALAVA	12 219	50 352	50 352	50 352	163 275
02-81-7-406-40601	ZAP ANTSALOVA	3 188	11 745	11 745	11 745	38 423
02-81-7-407-40711	ZAP ANTISOHIHY	9 032	35 735	35 735	35 735	116 237
02-81-7-408-40810	ZAP BEALANANA	13 281	52 613	52 613	52 613	171 120
02-81-7-409-40907	ZAP BEFANDRIANA NORD	12 219	60 731	60 731	60 731	194 412
02-81-7-410-41004	ZAP BESALAMPY	4 780	17 813	17 813	17 813	58 219
02-81-7-411-41104	ZAP KANDREHO	3 188	9 721	9 721	9 721	32 351
02-81-7-412-41210	ZAP MAEVATANANA	9 563	35 429	35 429	35 429	115 850
02-81-7-413-41312	ZAP MAINTIRANO	9 032	23 593	23 593	23 593	79 811
02-81-7-414-41405	ZAP MAMPIKONY	8 498	30 884	30 884	30 884	101 150
02-81-7-415-41518	ZAP MANDRITSARA	17 000	75 084	75 084	75 084	242 252
02-81-7-416-41610	ZAP MAROVOAY	6 906	25 860	25 860	25 860	84 486
02-81-7-417-41707	ZAP MITSINJO	3 188	13 703	13 703	13 703	44 297
02-81-7-418-41803	ZAP MORAFENOBE	2 124	9 026	9 026	9 026	29 202
02-81-7-419-41910	ZAP PORT BERGE	10 625	45 850	45 850	45 850	148 175
02-81-7-420-42003	ZAP SOALALA	2 656	13 356	13 356	13 356	42 724
02-81-7-421-42112	ZAP TSARATANANA	7 968	31 189	31 189	31 189	101 535
02-81-7-501-50101	ZAP TOAMASINA I	2 656	7 219	7 219	7 219	24 313
02-81-7-502-50216	ZAP TOAMASINA II	10 093	41 195	41 195	41 195	133 678
02-81-7-503-50302	ZAP AMBATONDRAZAKA	10 093	42 435	42 435	42 435	137 398
02-81-7-504-50405	ZAP AMPARAFARAVOLA	13 281	46 281	46 281	46 281	152 124
02-81-7-505-50501	ZAP ANDILAMENA	6 906	24 097	24 097	24 097	79 197
02-81-7-506-50605	ZAP ANOSIBE AN'ALA	7 438	27 382	27 382	27 382	89 584
02-81-7-507-50701	ZAP ANTANAMBAO MANAMPOTSY	3 718	14 572	14 572	14 572	47 434
02-81-7-508-50815	ZAP VOHIBINANY	9 563	45 417	45 417	45 417	145 814
02-81-7-509-50905	ZAP FENERIVE EST	10 625	50 681	50 681	50 681	162 668
02-81-7-510-51008	ZAP MAHANORO	8 498	46 681	46 681	46 681	148 541

Prévision Depenses par service - En Milliers d'Ariary

Ministère/Institution-Mission-Programme		LFR 2024	LFI 2025	Prév 2026	Prév 2027	Total
02-81-7-511-51107	ZAP MANANARA NORD	9 032	41 023	41 023	41 023	132 101
02-81-7-512-51206	ZAP MAROANTSETRA	10 625	38 147	38 147	38 147	125 066
02-81-7-513-51311	ZAP MAROLAMBO	7 968	34 975	34 975	34 975	112 893
02-81-7-514-51417	ZAP MORAMANGA	15 408	57 983	57 983	57 983	189 357
02-81-7-515-51501	ZAP NOSY BORAHA	1 061	3 697	3 697	3 697	12 152
02-81-7-516-51609	ZAP SOANIERANA IVONGO	6 906	28 602	28 602	28 602	92 712
02-81-7-517-51716	ZAP VATOMANDRY	10 092	36 821	36 821	36 821	120 555
02-81-7-518-51810	ZAP VAVATENINA	8 498	37 934	37 934	37 934	122 300
02-81-7-601-60101	ZAP TOLIARA I	3 188	8 219	8 219	8 219	27 845
02-81-7-602-60201	ZAP TOLIARY II	13 813	47 411	47 411	47 411	156 046
02-81-7-603-60301	ZAP AMBOASARY SUD	11 690	44 391	44 391	44 391	144 863
02-81-7-604-60406	ZAP AMBOVOMBE	12 219	60 470	60 470	60 470	193 629
02-81-7-605-60502	ZAP AMPANIHY OUEST	10 625	58 580	58 580	58 580	186 365
02-81-7-606-60602	ZAP ANKAZOABO SUD	6 375	19 768	19 768	19 768	65 679
02-81-7-607-60714	ZAP BEKILY	10 625	46 373	46 373	46 373	149 744
02-81-7-608-60807	ZAP BELO/TSIRIBIHINA	5 311	18 160	18 160	18 160	59 791
02-81-7-609-60901	ZAP BELOHA ANDROY	4 249	28 824	28 824	28 824	90 721
02-81-7-610-61001	ZAP BENENITRA	2 656	9 504	9 504	9 504	31 168
02-81-7-611-61102	ZAP BEROROHA	5 844	18 050	18 050	18 050	59 994
02-81-7-612-61205	ZAP BETIOKY	15 408	60 791	60 791	60 791	197 781
02-81-7-613-61308	ZAP BETROKA	11 690	38 385	38 385	38 385	126 845
02-81-7-614-61424	ZAP TAOLAGNARO	16 469	52 477	52 477	52 477	173 900
02-81-7-615-61507	ZAP MAHABO	5 311	20 967	20 967	20 967	68 212
02-81-7-616-61605	ZAP MANJA	3 718	14 246	14 246	14 246	46 456
02-81-7-617-61713	ZAP MIANDRIVAZO	5 844	20 661	20 661	20 661	67 827
02-81-7-618-61806	ZAP MOROMBE	4 780	21 142	21 142	21 142	68 206
02-81-7-619-61905	ZAP MORONDAVA	6 375	20 421	20 421	20 421	67 638
02-81-7-620-62010	ZAP SAKARAHA	6 375	23 228	23 228	23 228	76 059
02-81-7-621-62105	ZAP TSIHOMBE	7 968	40 132	40 132	40 132	128 364
313	Education préscolaire	9 712 590	5 888 050	10 004 767	12 004 468	37 609 875
00	Budget Général	9 712 590	5 888 050	10 004 767	12 004 468	37 609 875
00-81-0-E51-00000	SERVICE DE L'EDUCATION DU PRESCOLAIRE	7 450	7 450	7 747	8 044	30 691
00-81-2-1A0-10101	DIRECTION REGIONALE DE L'EDUCATION NATIONALE ANALAMANGA	196 800	216 000	367 200	440 640	1 220 640
00-81-2-1A0-11001	DIRECTION REGIONALE DE L'EDUCATION NATIONALE VAKINANKARATRA	100 800	113 000	192 100	230 520	636 420
00-81-2-1A0-11707	DIRECTION REGIONALE DE L'EDUCATION NATIONALE ITASY	45 600	55 100	93 670	112 404	306 774
00-81-2-1A0-11917	DIRECTION REGIONALE DE L'EDUCATION NATIONALE BONGOLAVA	38 400	43 200	73 440	88 128	243 168
00-81-2-1A0-20101	DIRECTION REGIONALE DE L'EDUCATION NATIONALE DIANA	31 200	52 400	89 080	106 896	279 576
00-81-2-1A0-20824	DIRECTION REGIONALE DE L'EDUCATION NATIONALE SAVA	0	23 200	39 440	47 328	109 968
00-81-2-1A0-30101	DIRECTION REGIONALE DE L'EDUCATION NATIONALE HAUTE MATSIATRA	2 400	48 500	82 450	98 940	232 290
00-81-2-1A0-30606	DIRECTION REGIONALE DE L'EDUCATION NATIONALE AMORONI MANIA	4 800	35 400	60 180	72 216	172 596
00-81-2-1A0-30914	DIRECTION REGIONALE DE L'EDUCATION NATIONALE ATSIMO-ATSINANANA	102 240	138 600	235 620	282 744	759 204
00-81-2-1A0-31307	DIRECTION REGIONALE DE L'EDUCATION NATIONALE IHOROMBE	0	20 000	34 000	40 800	94 800
00-81-2-1A0-40101	DIRECTION REGIONALE DE L'EDUCATION NATIONALE BOENY	36 000	53 100	90 270	108 324	287 694
00-81-2-1A0-40711	DIRECTION REGIONALE DE L'EDUCATION NATIONALE SOFIA	4 284 000	75 200	127 840	153 408	4 640 448
00-81-2-1A0-41210	DIRECTION REGIONALE DE L'EDUCATION NATIONALE BETSIBOKA	456 000	415 200	705 840	847 008	2 424 048
00-81-2-1A0-41312	DIRECTION REGIONALE DE L'EDUCATION NATIONALE MELAKY	0	8 800	14 960	17 952	41 712
00-81-2-1A0-50101	DIRECTION REGIONALE DE L'EDUCATION NATIONALE ATSINANANA	3 240 000	2 899 000	4 928 300	5 913 960	16 981 260
00-81-2-1A0-50302	DIRECTION REGIONALE DE L'EDUCATION NATIONALE ALAOTRA-MANGORO	28 800	47 000	79 900	95 880	251 580
00-81-2-1A0-50905	DIRECTION REGIONALE DE L'EDUCATION NATIONALE ANALANJIROFO	304 800	442 300	751 910	902 292	2 401 302
00-81-2-1A0-60101	DIRECTION REGIONALE DE L'EDUCATION NATIONALE ATSIMO-ANDREFANA	2 620	166 900	283 730	340 476	793 726
00-81-2-1A0-60406	DIRECTION REGIONALE DE L'EDUCATION NATIONALE ANDROY	518 400	577 200	981 240	1 177 488	3 254 328
00-81-2-1A0-61424	DIRECTION REGIONALE DE L'EDUCATION NATIONALE ANOSY	88 800	130 500	221 850	266 220	707 370
00-81-2-1A0-61905	DIRECTION REGIONALE DE L'EDUCATION NATIONALE MENABE	16 800	41 600	70 720	84 864	213 984
00-81-2-1B0-31623	DIRECTION REGIONALE DE L'EDUCATION NATIONALE FITOVINANY	172 800	212 000	360 400	432 480	1 177 680
00-81-2-1B0-31715	DIRECTION REGIONALE DE L'EDUCATION NATIONALE VATOVAVY	33 880	66 400	112 880	135 456	348 616
314	Education fondamentale de 9 ans	270 955 224	364 486 877	521 824 029	669 278 934	1 826 545 064
00	Budget Général	268 191 158	345 140 544	502 477 696	649 932 601	1 765 741 999

Prévision Dépenses par service - En Milliers d'Ariary

Ministère/Institution-Mission-Programme	LFR 2024	LFI 2025	Prév 2026	Prév 2027	Total	
00-81-0-110-00000	DIRECTION DES AFFAIRES ADMINISTRATIVES ET FINANCIERES (DAAF)	24 831 681	57 267 654	60 131 048	78 170 442	220 400 825
00-81-0-D00-00000	DIRECTION GENERALE DE LA PEDAGOGIE (DGP)	65 159 943	68 823 193	128 372 230	150 296 366	412 651 732
00-81-0-D01-00000	SERVICE DES AFFAIRES GENERALES	12 850	12 850	13 687	14 524	53 911
00-81-0-D02-00000	SERVICE DE LA COORDINATION ET DU SUIVI DES ACTIVITES	4 570	4 570	4 867	5 164	19 171
00-81-0-D10-00000	DIRECTION DES CURRICULA ET DES RECHERCHES PEDAGOGIQUES	62 974	83 974	90 298	97 021	334 267
00-81-0-D11-00000	SERVICE DE DEVELOPPEMENT DES CURRICULA	7 450	7 450	7 747	8 044	30 691
00-81-0-D13-00000	SERVICE DES ETUDES ET DES RECHERCHES PEDAGOGIQUES	22 233	22 233	22 701	23 169	90 336
00-81-0-D20-00000	DIRECTION DE L'ENCADREMENT SCOLAIRE ET DE L'INSPECTION PEDAGOGIQUE	65 727	85 727	92 062	98 798	342 314
00-81-0-D21-00000	SERVICE DE L'ENCADREMENT SCOLAIRE	7 450	7 450	7 747	8 044	30 691
00-81-0-D30-00000	DIRECTION DE LA FORMATION PEDAGOGIQUE	62 303	90 303	116 606	123 309	392 521
00-81-0-D3A-00000	SERVICE DE LA PLANIFICATION, DU SUIVI ET DE L'EVALUATION	7 450	7 450	7 747	8 044	30 691
00-81-0-D3B-00000	SERVICE DE L'INGENIERIE DE LA FORMATION	7 450	7 450	7 747	8 044	30 691
00-81-0-D3C-00000	SERVICE DES NORMES ET STANDARDS DE FORMATION	7 450	7 450	7 747	8 044	30 691
00-81-0-D40-00000	DIRECTION DU DEVELOPPEMENT DES INTRANTS SCOLAIRES	60 444	80 444	86 748	93 453	321 089
00-81-0-D41-00000	SERVICE DE DEVELOPPEMENT DES INTRANTS SCOLAIRES	7 450	7 450	7 747	8 044	30 691
00-81-0-D42-00000	SERVICE DE GESTION DES MATERIELS DIDACTIQUES ET DES INTRANTS	7 450	7 450	7 747	8 044	30 691
00-81-0-E40-00000	DIRECTION DES EXAMENS ET DE LA CERTIFICATION	172 388	187 888	211 473	218 207	789 956
00-81-0-E41-00000	SERVICE DE L'ORGANISATION DES EXAMENS	3 178 466	1 814 699	2 790 756	2 792 745	10 576 666
00-81-0-E42-00000	SERVICE DES DIPLOMES ET DES CERTIFICATIONS	7 450	7 450	7 747	8 044	30 691
00-81-0-E43-00000	SERVICE DES EVALUATIONS DES EPREUVES	9 895 339	30 433 911	7 067 848	7 069 171	54 466 269
00-81-0-E50-00000	DIRECTION DES ENSEIGNEMENTS OBLIGATOIRES	76 775	90 475	96 783	103 490	367 523
00-81-0-E52-00000	SERVICE D'APPUI AU PILOTAGE DES ETABLISSEMENTS	7 450	7 450	7 747	8 044	30 691
00-81-0-E53-00000	SERVICE DE LA SANTE ET DE L'ALIMENTATION SCOLAIRE	7 450	7 450	7 747	8 044	30 691
00-81-2-1A0-10101	DIRECTION REGIONALE DE L'EDUCATION NATIONALE ANALAMANGA	2 025 080	1 977 180	3 686 489	4 337 251	12 026 000
00-81-2-1A0-11001	DIRECTION REGIONALE DE L'EDUCATION NATIONALE VAKINANKARATRA	3 794 630	3 498 110	6 146 028	7 319 837	20 758 605
00-81-2-1A0-11707	DIRECTION REGIONALE DE L'EDUCATION NATIONALE ITASY	2 525 290	2 276 840	3 943 097	4 701 728	13 446 955
00-81-2-1A0-11917	DIRECTION REGIONALE DE L'EDUCATION NATIONALE BONGOLAVA	2 572 620	2 537 750	4 344 897	5 192 191	14 647 458
00-81-2-1A0-20101	DIRECTION REGIONALE DE L'EDUCATION NATIONALE DIANA	770 710	629 680	1 224 239	1 420 816	4 045 445
00-81-2-1A0-20824	DIRECTION REGIONALE DE L'EDUCATION NATIONALE SAVA	2 441 968	2 542 368	4 410 258	5 259 000	14 653 594
00-81-2-1A0-30101	DIRECTION REGIONALE DE L'EDUCATION NATIONALE HAUTE MATSIATRA	3 136 400	2 940 711	5 114 898	6 097 552	17 289 561
00-81-2-1A0-30606	DIRECTION REGIONALE DE L'EDUCATION NATIONALE AMORONI MANIA	2 109 720	1 970 260	3 432 537	4 086 559	11 599 076
00-81-2-1A0-30914	DIRECTION REGIONALE DE L'EDUCATION NATIONALE ATSIMO-ATSINANANA	2 570 360	1 951 640	3 519 598	4 166 883	12 208 481
00-81-2-1A0-31307	DIRECTION REGIONALE DE L'EDUCATION NATIONALE IHOROMBE	602 384	630 084	1 075 818	1 273 365	3 581 651
00-81-2-1A0-40101	DIRECTION REGIONALE DE L'EDUCATION NATIONALE BOENY	219 670	304 540	548 272	634 190	1 706 672
00-81-2-1A0-40711	DIRECTION REGIONALE DE L'EDUCATION NATIONALE SOFIA	4 441 709	4 631 169	7 909 961	9 468 589	26 451 428
00-81-2-1A0-41210	DIRECTION REGIONALE DE L'EDUCATION NATIONALE BETSIBOKA	1 567 729	1 454 500	2 487 447	2 966 098	8 475 774
00-81-2-1A0-41312	DIRECTION REGIONALE DE L'EDUCATION NATIONALE MELAKY	66 540	131 410	259 331	286 710	743 991
00-81-2-1A0-50101	DIRECTION REGIONALE DE L'EDUCATION NATIONALE ATSIANANA	4 179 421	3 569 515	6 282 198	7 478 143	21 509 277
00-81-2-1A0-50302	DIRECTION REGIONALE DE L'EDUCATION NATIONALE ALAOTRA-MANGORO	3 617 014	2 755 714	4 835 693	5 756 671	16 965 092
00-81-2-1A0-50905	DIRECTION REGIONALE DE L'EDUCATION NATIONALE ANALANJIROFO	3 880 219	4 203 089	7 357 249	8 770 167	24 210 724
00-81-2-1A0-60101	DIRECTION REGIONALE DE L'EDUCATION NATIONALE ATSIMO-ANDREFANA	4 603 740	4 753 290	8 150 608	9 748 397	27 256 035
00-81-2-1A0-60406	DIRECTION REGIONALE DE L'EDUCATION NATIONALE ANDROY	4 351 015	4 147 355	7 049 281	8 441 520	23 989 171
00-81-2-1A0-61424	DIRECTION REGIONALE DE L'EDUCATION NATIONALE ANOSY	3 238 430	3 000 250	5 069 456	6 071 715	17 379 851
00-81-2-1A0-61905	DIRECTION REGIONALE DE L'EDUCATION NATIONALE MENABE	560 270	556 040	982 745	1 155 150	3 254 205
00-81-2-1B0-31623	DIRECTION REGIONALE DE L'EDUCATION NATIONALE FITOVINANY	8 798 304	4 831 293	8 432 114	10 058 321	32 120 032
00-81-2-1B0-31715	DIRECTION REGIONALE DE L'EDUCATION NATIONALE VATOVAVY	4 960 457	4 641 792	8 006 770	9 568 436	27 177 455
00-81-4-101-10101	CISCO ANTANANARIVO RENIVOHITRA	867 378	126 507	884 777	892 980	2 771 642
00-81-4-102-10201	CISCO ANTANANARIVO ATSIMONDRANO	557 352	79 213	649 572	654 581	1 940 718
00-81-4-103-10301	CISCO ANTANANARIVO AVARADRANO	416 770	63 833	394 555	398 521	1 273 679
00-81-4-104-10402	CISCO AMBATOLAMPY	288 475	45 859	276 365	278 796	889 495
00-81-4-105-10503	CISCO AMBOHIDRATRIMO	391 942	60 054	412 115	415 644	1 279 755
00-81-4-106-10605	CISCO ANDRAMASINA	226 296	30 781	269 782	271 296	798 155
00-81-4-107-10707	CISCO ANJOZOROBE	201 702	38 664	290 189	292 414	822 969
00-81-4-108-10803	CISCO ANKAZOBE	191 098	35 378	273 969	275 938	776 383
00-81-4-109-10909	CISCO ANTANIFOTSY	591 772	47 477	441 417	444 251	1 524 917

Prévision Depenses par service - En Milliers d'Ariary

Ministère/Institution-Mission-Programme		LF 2024	LF 2025	Prév 2026	Prév 2027	Total
00-81-4-110-11001	CISCO ANTSIRABE I	323 186	46 890	275 054	277 791	922 921
00-81-4-111-11101	CISCO ANTSIRABE II	306 054	54 307	297 324	300 433	958 118
00-81-4-112-11212	CISCO ARIVONIMAMO	303 284	42 483	198 432	200 743	744 942
00-81-4-113-11310	CISCO BETAFO	274 230	46 532	246 915	249 560	817 237
00-81-4-114-11404	CISCO FARATSIHO	248 465	35 784	249 194	251 050	784 493
00-81-4-115-11503	CISCO FENOARIVO-AFOVOANY	105 071	29 485	73 722	75 219	283 497
00-81-4-116-11615	CISCO MANJAKANDRIANA	297 372	42 707	412 845	415 341	1 168 265
00-81-4-117-11707	CISCO MIARINARIVO	186 859	40 878	346 244	348 586	922 567
00-81-4-118-11813	CISCO SOAVINANDRIANA	196 982	36 098	178 678	180 426	592 184
00-81-4-119-11917	CISCO TSIROANOMANDIDY	169 367	55 892	958 578	961 991	2 145 828
00-81-4-120-12001	CISCO MANDOTO	161 593	33 383	162 812	164 598	522 386
00-81-4-201-20101	CISCO ANTSIRANANA I	132 246	31 760	124 691	126 331	415 028
00-81-4-202-20201	CISCO ANTSIRANANA II	164 895	32 946	197 714	199 535	595 090
00-81-4-203-20302	CISCO AMBANJA	198 098	41 236	198 348	200 773	638 455
00-81-4-204-20404	CISCO AMBILOBE	189 587	37 673	181 484	183 464	592 208
00-81-4-205-20504	CISCO ANDAPA	256 839	38 129	244 924	246 929	786 821
00-81-4-206-20606	CISCO ANTALAHA	460 981	41 542	446 942	449 178	1 398 643
00-81-4-207-20705	CISCO NOSY BE	116 698	29 398	138 015	139 443	423 554
00-81-4-208-20824	CISCO SAMBAVA	333 259	54 308	312 470	315 605	1 015 642
00-81-4-209-20919	CISCO VOHEMAR	477 818	40 400	464 665	466 828	1 449 711
00-81-4-301-30101	CISCO FIANARANTSOA I	263 048	38 025	201 853	203 917	706 843
00-81-4-303-30301	CISCO AMBALAVAO	405 522	38 284	393 194	395 208	1 232 208
00-81-4-304-30401	CISCO AMBATOFINANDRAHANA	142 315	33 412	171 936	173 774	521 437
00-81-4-305-30503	CISCO AMBOHIMAHASOA	195 759	36 357	426 722	428 709	1 087 547
00-81-4-306-30606	CISCO AMBOSITRA	315 330	46 495	367 040	369 833	1 098 698
00-81-4-307-30703	CISCO BEFOTAKA	54 327	22 673	51 878	52 917	181 795
00-81-4-308-30804	CISCO FANDRIANA	271 743	44 030	289 435	292 048	897 256
00-81-4-309-30914	CISCO FARAFANGANA	294 633	45 943	326 327	329 085	995 988
00-81-4-310-31007	CISCO IKONGO	121 984	33 814	183 466	185 249	524 513
00-81-4-311-31102	CISCO IAKORA	43 311	22 315	42 485	43 471	151 582
00-81-4-312-31208	CISCO IFANADIANA	97 516	30 732	147 168	148 816	424 232
00-81-4-313-31307	CISCO IHOSY	114 155	36 269	148 797	150 862	450 083
00-81-4-314-31403	CISCO IKALAMAVONY	78 010	23 225	103 313	104 322	308 870
00-81-4-315-31502	CISCO IVOHIBE	37 547	22 859	55 720	56 736	172 862
00-81-4-316-31623	CISCO MANAKARA	206 577	46 616	222 998	225 702	701 893
00-81-4-317-31715	CISCO MANANJARY	134 877	37 532	182 518	184 694	539 621
00-81-4-318-31805	CISCO MIDONGY SUD	86 630	24 595	81 496	82 635	275 356
00-81-4-319-31907	CISCO NOSY VARIKA	165 611	40 811	217 112	219 469	643 003
00-81-4-320-32024	CISCO VANGAINDRANO	420 130	50 122	335 485	338 537	1 144 274
00-81-4-321-32115	CISCO VOHIPENO	90 595	34 542	111 644	113 560	350 341
00-81-4-322-32216	CISCO VONDROZO	162 260	29 370	149 525	151 070	492 225
00-81-4-323-32301	CISCO MANANDRIANA	124 058	26 418	270 268	271 508	692 252
00-81-4-324-32401	CISCO LALANGINA	129 348	33 609	163 031	164 746	490 734
00-81-4-325-32501	CISCO ISANDRA	193 384	30 536	285 155	286 697	795 772
00-81-4-326-32612	CISCO VOHIBATO	250 765	35 367	153 795	155 688	595 615
00-81-4-401-40101	CISCO MAHAJANGA I	231 092	41 216	375 250	377 539	1 025 097
00-81-4-402-40201	CISCO MAHAJANGA II	81 364	29 040	114 306	115 775	340 485
00-81-4-403-40301	CISCO AMBATO BOENI	115 420	32 984	126 531	128 304	403 239
00-81-4-404-40401	CISCO AMBATOMAINTY	42 944	21 605	87 625	88 558	240 732
00-81-4-405-40504	CISCO ANALALAVA	278 418	34 721	311 538	313 567	938 244
00-81-4-406-40601	CISCO ANTSALOVA	68 509	23 510	128 335	129 412	349 766
00-81-4-407-40711	CISCO ANTSOHIHY	223 718	38 292	215 085	217 254	694 349
00-81-4-408-40810	CISCO BEALANANA	266 079	41 849	347 087	349 517	1 004 532
00-81-4-409-40907	CISCO BEFANDRIANA NORD	299 344	46 961	436 800	439 676	1 222 781
00-81-4-410-41004	CISCO BESALAMPY	46 258	21 758	83 197	84 140	235 353
00-81-4-411-41104	CISCO KANDREHO	52 075	23 364	70 096	71 216	216 751
00-81-4-412-41210	CISCO MAEVATANANA	144 324	33 710	142 704	144 561	465 299
00-81-4-413-41312	CISCO MAINTIRANO	117 709	29 261	150 013	151 594	448 577
00-81-4-414-41405	CISCO MAMPIKONY	285 696	35 187	166 282	168 132	655 297
00-81-4-415-41518	CISCO MANDRITSARA	417 446	55 879	531 902	535 183	1 540 410
00-81-4-416-41610	CISCO MAROVOAY	147 773	33 328	138 109	139 929	459 139

Prévision Depenses par service - En Milliers d'Ariary

Ministère/Institution-Mission-Programme	LF 2024	LFI 2025	Prév 2026	Prév 2027	Total	
00-81-4-417-41707	CISCO MITSINJO	58 504	25 592	59 227	60 452	203 775
00-81-4-418-41803	CISCO MORAFENOBE	49 967	22 596	117 278	118 311	308 152
00-81-4-419-41910	CISCO PORT BERGE	206 229	39 283	207 903	210 139	663 554
00-81-4-420-42003	CISCO SOALALA	56 745	23 061	57 281	58 352	195 439
00-81-4-421-42112	CISCO TSARATANANA	125 258	30 907	125 052	126 716	407 933
00-81-4-501-50101	CISCO TOAMASINA I	296 084	49 938	174 820	177 771	698 613
00-81-4-502-50216	CISCO TOAMASINA II	253 596	45 081	241 397	244 046	784 120
00-81-4-503-50302	CISCO AMBATONDRAZAKA	396 239	52 693	383 295	386 530	1 218 757
00-81-4-504-50405	CISCO AMPARAFARAVOLA	455 496	42 391	442 586	444 933	1 385 406
00-81-4-505-50501	CISCO ANDILAMENA	114 795	31 806	157 583	159 323	463 507
00-81-4-506-50605	CISCO ANOSIBE AN'ALA	98 784	29 110	107 249	108 764	343 907
00-81-4-507-50701	CISCO ANTANAMBAO MANAMPOTSY	84 713	24 357	79 618	80 709	269 397
00-81-4-508-50815	CISCO VOHIBINANY	142 393	35 657	336 158	338 176	852 384
00-81-4-509-50905	CISCO FENERIVE EST	469 231	49 754	492 542	495 509	1 507 036
00-81-4-510-51008	CISCO MAHANORO	130 731	34 221	277 423	279 173	721 548
00-81-4-511-51107	CISCO MANANARA NORD	359 011	45 121	466 066	468 711	1 338 909
00-81-4-512-51206	CISCO MAROANTSETRA	310 241	43 714	355 028	357 586	1 066 569
00-81-4-513-51311	CISCO MAROLAMBO	118 441	28 080	207 410	208 764	562 695
00-81-4-514-51417	CISCO MORAMANGA	406 792	50 710	391 720	394 799	1 244 021
00-81-4-515-51501	CISCO NOSY BORAHA	75 856	22 562	65 772	66 752	230 942
00-81-4-516-51609	CISCO SOANIERANA IVONGO	216 908	34 058	282 277	284 151	817 394
00-81-4-517-51716	CISCO VATOMANDRY	147 270	28 813	183 476	184 872	544 431
00-81-4-518-51810	CISCO VAVATENINA	180 433	36 416	204 777	206 809	628 435
00-81-4-601-60101	CISCO TOLIARA I	162 107	37 684	284 800	286 863	771 454
00-81-4-602-60201	CISCO TOLIARY II	276 955	46 028	254 776	257 524	835 283
00-81-4-603-60301	CISCO AMBOASARY SUD	85 581	35 428	88 143	90 136	299 288
00-81-4-604-60406	CISCO AMBOVOMBE	153 787	37 341	210 179	212 289	613 596
00-81-4-605-60502	CISCO AMPANIHY OUEST	120 947	34 793	152 753	154 693	463 186
00-81-4-606-60602	CISCO ANKAZOABO SUD	57 045	23 793	95 272	96 387	272 497
00-81-4-607-60701	CISCO BEKILY	92 414	28 540	112 507	113 999	347 460
00-81-4-608-60807	CISCO BELO/TSIRIBIHINA	105 324	27 675	116 081	117 490	366 570
00-81-4-609-60901	CISCO BELOHA ANDROY	95 617	25 866	107 977	109 247	338 707
00-81-4-610-61001	CISCO BENENITRA	63 519	22 145	43 276	44 267	173 207
00-81-4-611-61102	CISCO BEROROHA	79 198	23 843	87 140	88 275	278 456
00-81-4-612-61205	CISCO BETIOKY	94 349	36 062	210 112	212 197	552 720
00-81-4-613-61308	CISCO BETROKA	55 573	29 843	58 516	60 160	204 092
00-81-4-614-61424	CISCO TAOLAGNARO	110 421	36 132	62 890	64 773	274 216
00-81-4-615-61507	CISCO MAHABO	132 343	30 010	153 406	154 910	470 669
00-81-4-616-61605	CISCO MANJA	59 407	21 606	72 699	73 623	227 335
00-81-4-617-61713	CISCO MIANDRIVAZO	80 325	25 270	85 969	87 076	278 640
00-81-4-618-61806	CISCO MOROMBE	92 910	27 900	84 242	85 662	290 714
00-81-4-619-61905	CISCO MORONDAVA	106 902	32 209	106 151	107 878	353 140
00-81-4-620-62010	CISCO SAKARAHA	116 441	27 444	156 296	157 698	457 879
00-81-4-621-62105	CISCO TSIHOMBE	106 614	30 158	172 488	174 049	483 309
00-81-F-00U-00000	INSTITUT NATIONAL DE FORMATION PEDAGOGIQUE (EX-ENNII)	2 383 078	2 304 470	3 917 599	4 701 119	13 306 266
00-81-F-01E-00000	CENTRE NATIONAL DE LA PRODUCTION DE MATÉRIELS DIDACTIQUES	850 000	790 000	1 343 000	1 611 600	4 594 600
00-81-F-048-00000	Office National de la Prévention des Accidents Scolaires de Madagascar (ONAPASCOMA)	550 000	495 000	841 500	1 009 800	2 896 300
00-81-G-0AL-00000	APPUI A L'ENSEIGNEMENT PRIMAIRE EN MATIERE DE NUTRITION	4 782 076	1 000 000	0	0	5 782 076
00-81-G-0AP-00000	PROGRAMME DE COOPERATION ENTRE LE GOUVERNEMENT DE MADAGASCAR ET L'UNICEF	16 281 954	35 171 460	35 171 460	0	86 624 874
00-81-G-0AS-00000	PROJET D'APPUI A LA GESTION PARTICIPATIVE ET DECENTRALISEE DE L'ECOLE	3 529 848	4 969 831	3 612 488	0	12 112 167
00-81-G-0AT-00000	EDUCATION POUR TOUS PHASE II	8 569 776	1 000	0	0	8 570 776
00-81-G-0AU-00000	EDUCATION DE BASE ET DEVELOPPEMENT HUMAIN (PAEB)	33 710 680	6 747 373	0	0	40 458 053
00-81-G-0AV-00000	EDUCATION DE BASE	3 657 230	1 302 647	12 158 035	0	17 117 912
00-81-G-0AW-00000	CONSEILLERE TECHNIQUE EN POLITIQUE DE L'EDUCATION	307 874	10	0	0	307 884
00-81-G-0DB-00000	PROJET MULTI SECTORIEL - MEN	0	230 690	485 322	16 262 363	16 978 375
00-81-G-0DD-00000	PROJET EDUCATION	0	45 840 137	71 585 077	173 882 184	291 307 398
00-81-G-0DV-00000	PROJET EAST AND SOUTHERN AFRICA GIRLS' EMPOWERMENT AND RESILIENCE (EAGER)	0	23 069 021	43 679 030	62 547 548	129 295 599
02	Compte particulier du Trésor	2 764 066	19 346 333	19 346 333	19 346 333	60 803 065
02-81-0-D00-00000	DIRECTION GENERALE DE LA PEDAGOGIE (DGP)/CAS	2 167 020	18 700 433	18 700 433	18 700 433	58 268 319

Prévision Depenses par service - En Milliers d'Ariary

Ministère/Institution-Mission-Programme		LF 2024	LFI 2025	Prév 2026	Prév 2027	Total
02-81-0-D10-00000	DIRECTION DES CURRICULA ET DES RECHERCHES PEDAGOGIQUES	55 288	0	0	0	55 288
02-81-0-D20-00000	DIRECTION DE L'ENCADREMENT SCOLAIRE ET DE L'INSPECTION PEDAGOGIQUE	47 326	215 900	215 900	215 900	695 026
02-81-0-D40-00000	DIRECTION DU DEVELOPPEMENT DES INTRANTS SCOLAIRES / CAS	140 578	0	0	0	140 578
02-81-0-E10-00000	DIRECTION DE L'EDUCATION FONDAMENTALE ET DE LA PETITE ENFANCE	190 899	0	0	0	190 899
02-81-0-E40-00000	DIRECTION DES EXAMENS ET DE LA CERTIFICATION	162 955	250 100	250 100	250 100	913 255
02-81-0-E50-00000	DIRECTION DES ENSEIGNEMENTS OBLIGATOIRES / CAS	0	179 900	179 900	179 900	539 700
315	Education non formelle	100 869	110 869	118 143	125 817	455 698
00	Budget Général	100 869	110 869	118 143	125 817	455 698
00-81-0-E30-00000	DIRECTION DE L'EDUCATION NON FORMELLE	78 519	88 519	94 902	101 685	363 625
00-81-0-E31-00000	SERVICE DE L'EDUCATION INCLUSIVE	7 450	7 450	7 747	8 044	30 691
00-81-0-E32-00000	SERVICE DE L'ALPHABETISATION	7 450	7 450	7 747	8 044	30 691
00-81-0-E33-00000	SERVICE DE L'ORIENTATION SCOLAIRE ET PROFESSIONNELLE	7 450	7 450	7 747	8 044	30 691
316	Enseignement secondaire générale	14 078 585	15 153 162	23 022 293	28 025 293	80 279 333
00	Budget Général	13 887 731	14 798 887	22 668 018	27 671 018	79 025 654
00-81-0-110-00000	DIRECTION DES AFFAIRES ADMINISTRATIVES ET FINANCIERES (DAAF)	4 172 252	4 983 458	5 232 632	6 802 422	21 190 764
00-81-0-D22-00000	SERVICE DE L'INSPECTION PEDAGOGIQUE	41 065	41 065	42 739	44 413	169 282
00-81-0-E00-00000	DIRECTION GENERALE DES ETABLISSEMENTS SCOLAIRES (DGES)	9 436 682	9 425 232	16 900 869	20 257 903	56 020 686
00-81-0-E01-00000	SERVICE DES AFFAIRES GENERALES	7 450	7 450	7 747	8 044	30 691
00-81-0-E02-00000	SERVICE DE LA COORDINATION ET DU SUIVI DES ACTIVITES	7 450	7 450	7 747	8 044	30 691
00-81-0-E0A-00000	SERVICE DES ACTIVITES PERI ET PARA SCOLAIRES	7 450	7 450	7 747	8 044	30 691
00-81-0-E20-00000	DIRECTION DE L'ENSEIGNEMENT SECONDAIRE	76 213	93 813	100 137	106 861	377 024
00-81-0-E21-00000	SERVICE D'APPUI AU PILOTAGE DES ETABLISSEMENTS	35 119	35 119	36 973	38 827	146 038
00-81-0-E23-00000	SERVICE DE SANTE DES JEUNES	7 450	7 450	7 747	8 044	30 691
00-81-2-1A0-10101	DIRECTION REGIONALE DE L'EDUCATION NATIONALE ANALAMANGA	0	8 800	14 960	17 952	41 712
00-81-2-1A0-11001	DIRECTION REGIONALE DE L'EDUCATION NATIONALE VAKINANKARATRA	0	5 600	9 520	11 424	26 544
00-81-2-1A0-11707	DIRECTION REGIONALE DE L'EDUCATION NATIONALE ITASY	0	2 400	4 080	4 896	11 376
00-81-2-1A0-11917	DIRECTION REGIONALE DE L'EDUCATION NATIONALE BONGOLAVA	3 200	5 200	8 840	10 608	27 848
00-81-2-1A0-20101	DIRECTION REGIONALE DE L'EDUCATION NATIONALE DIANA	0	4 800	8 160	9 792	22 752
00-81-2-1A0-20824	DIRECTION REGIONALE DE L'EDUCATION NATIONALE SAVA	9 400	14 400	24 480	29 376	77 656
00-81-2-1A0-30101	DIRECTION REGIONALE DE L'EDUCATION NATIONALE HAUTE MATSIATRA	0	6 400	10 880	13 056	30 336
00-81-2-1A0-30606	DIRECTION REGIONALE DE L'EDUCATION NATIONALE AMORONI MANIA	0	3 200	5 440	6 528	15 168
00-81-2-1A0-30914	DIRECTION REGIONALE DE L'EDUCATION NATIONALE ATSIMO-ATSIANANA	0	4 800	8 160	9 792	22 752
00-81-2-1A0-31307	DIRECTION REGIONALE DE L'EDUCATION NATIONALE IHOROMBE	0	800	1 360	1 632	3 792
00-81-2-1A0-40101	DIRECTION REGIONALE DE L'EDUCATION NATIONALE BOENY	3 200	6 800	11 560	13 872	35 432
00-81-2-1A0-40711	DIRECTION REGIONALE DE L'EDUCATION NATIONALE SOFIA	0	17 600	29 920	35 904	83 424
00-81-2-1A0-41210	DIRECTION REGIONALE DE L'EDUCATION NATIONALE BETSIBOKA	15 200	12 000	20 400	24 480	72 080
00-81-2-1A0-50101	DIRECTION REGIONALE DE L'EDUCATION NATIONALE ATSIANANA	0	3 200	5 440	6 528	15 168
00-81-2-1A0-50302	DIRECTION REGIONALE DE L'EDUCATION NATIONALE ALAOTRA-MANGORO	3 500	5 600	9 520	11 424	30 044
00-81-2-1A0-50905	DIRECTION REGIONALE DE L'EDUCATION NATIONALE ANALANJIROFO	0	6 400	10 880	13 056	30 336
00-81-2-1A0-60101	DIRECTION REGIONALE DE L'EDUCATION NATIONALE ATSIMO-ANDREFANA	3 500	13 200	22 440	26 928	66 068
00-81-2-1A0-60406	DIRECTION REGIONALE DE L'EDUCATION NATIONALE ANDROY	21 000	19 600	33 320	39 984	113 904
00-81-2-1A0-61424	DIRECTION REGIONALE DE L'EDUCATION NATIONALE ANOSY	12 800	17 600	29 920	35 904	96 224
00-81-2-1A0-61905	DIRECTION REGIONALE DE L'EDUCATION NATIONALE MENABE	3 200	5 200	8 840	10 608	27 848
00-81-2-1B0-31623	DIRECTION REGIONALE DE L'EDUCATION NATIONALE FITOVINANY	8 800	10 400	17 680	21 216	58 096
00-81-2-1B0-31715	DIRECTION REGIONALE DE L'EDUCATION NATIONALE VATOVAVY	12 800	16 400	27 880	33 456	90 536
02	Compte particulier du Trésor	190 854	354 275	354 275	354 275	1 253 679
02-81-0-E00-00000	DIRECTION GENERALE DES ETABLISSEMENTS SCOLAIRES (DGES)/CAS	66 456	354 275	354 275	354 275	1 129 281
02-81-0-E20-00000	DIRECTION DE L'ENSEIGNEMENT SECONDAIRE	124 398	0	0	0	124 398

Prévision Depenses par service - En Milliers d'Ariary

Ministère/Institution-Mission-Programme		LF 2024	LFI 2025	Prév 2026	Prév 2027	Total
67	MINISTERE DES TRANSPORTS ET DE LA METEOROLOGIE	63 884 848	216 338 925	178 162 735	246 863 192	705 249 700
630	TRANSPORT	63 362 352	215 775 850	177 178 185	245 746 792	702 063 179
022	Administration et Coordination	9 109 691	8 716 076	9 801 291	10 454 903	38 081 961
00	Budget Général	9 109 691	8 716 076	9 801 291	10 454 903	38 081 961
00-63-9-110-00000	PERSONNEL TRANSPORT ET DE LA METEOROLOGIE CENTRAL	6 281 959	6 404 557	6 596 689	6 794 601	26 077 806
00-6B-0-A00-00000	CABINET	588 285	581 485	705 585	803 685	2 679 040
00-6B-0-A10-00000	PERSONNE RESPONSABLE DES MARCHES PUBLICS (PRMP)	63 950	66 850	87 450	96 550	314 800
00-6B-0-A20-00000	CELLULE ANTI-CORRUPTION (CAC)	51 200	54 100	75 600	83 600	264 500
00-6B-0-B00-00000	SECRETARIAT GENERAL (SG)	270 900	272 400	389 200	464 400	1 396 900
00-6B-0-B10-00000	DIRECTION DES AFFAIRES JURIDIQUES (DAJ)	56 900	58 100	72 200	79 300	266 500
00-6B-0-B20-00000	DIRECTION DES AFFAIRES FINANCIERES (DAF)	1 104 414	487 209	821 609	962 809	3 376 041
00-6B-0-B21-00000	SERVICE DU BUDGET ET DE LA COMPTABILITE MATIERE (SBC)	32 430	25 392	41 000	46 000	144 822
00-6B-0-B22-00000	SERVICE DES PATRIMOINES ET DE LA LOGISTIQUE (SPL)	12 392	10 392	12 508	14 508	49 800
00-6B-0-B30-00000	DIRECTION DES RESSOURCES HUMAINES (DRH)	59 556	90 906	124 725	143 925	419 112
00-6B-0-B40-00000	DIRECTION DE LA COMMUNICATION (DirCom)	93 900	83 100	107 600	120 600	405 200
00-6B-0-C00-00000	COORDONNATEUR GENERAL DES PROJETS (CGP)	83 500	90 900	174 900	151 900	501 200
00-6B-0-C10-00000	DIRECTION DES PROJETS ET DU PARTENARIAT (DPP)	57 500	59 600	79 100	90 100	286 300
00-6B-0-C20-00000	DIRECTION DE LA PLANIFICATION ET SUIVI-EVALUATION (DPSE)	56 400	57 100	82 100	93 100	288 700
00-6B-2-B60-10101	DIRECTION REGIONALE DES TRANSPORTS ET DE LA METEOROLOGIE (DRTM) D'ANALAMANGA	17 600	20 900	25 200	30 300	94 000
00-6B-2-B60-11001	DIRECTION REGIONALE DES TRANSPORTS ET DE LA METEOROLOGIE (DRTM) DE VAKINANKARATRA	16 450	19 750	22 400	25 950	84 550
00-6B-2-B60-11707	DIRECTION REGIONALE DES TRANSPORTS ET DE LA METEOROLOGIE (DRTM) D'ITASY	11 250	14 590	15 050	19 950	60 840
00-6B-2-B60-11917	DIRECTION REGIONALE DES TRANSPORTS ET DE LA METEOROLOGIE (DRTM) DE BONGOLAVA	10 702	14 042	16 202	19 202	60 148
00-6B-2-B60-20101	DIRECTION REGIONALE DES TRANSPORTS ET DE LA METEOROLOGIE (DRTM) DE DIANA	13 200	16 540	19 300	22 900	71 940
00-6B-2-B60-20824	DIRECTION REGIONALE DES TRANSPORTS ET DE LA METEOROLOGIE (DRTM) DE SAVA	11 700	15 040	17 200	20 200	64 140
00-6B-2-B60-30101	DIRECTION REGIONALE DES TRANSPORTS ET DE LA METEOROLOGIE (DRTM) DE HAUTE MATSIATRA	13 400	16 700	19 300	22 700	72 100
00-6B-2-B60-30606	DIRECTION REGIONALE DES TRANSPORTS ET DE LA METEOROLOGIE (DRTM) D'AMORONI MANIA	15 151	18 491	21 301	24 951	79 894
00-6B-2-B60-30914	DIRECTION REGIONALE DES TRANSPORTS ET DE LA METEOROLOGIE (DRTM) D'ATSIMO ATSIANANA	11 634	14 934	17 144	20 144	63 856
00-6B-2-B60-31307	DIRECTION REGIONALE DES TRANSPORTS ET DE LA METEOROLOGIE (DRTM) D'IHOROMBE	12 400	15 740	18 300	21 700	68 140
00-6B-2-B60-31623	DIRECTION REGIONALE DES TRANSPORTS ET DE LA METEOROLOGIE (DRTM) DE FITOVINANY	10 984	14 824	17 694	19 894	63 396
00-6B-2-B60-31715	DIRECTION REGIONALE DES TRANSPORTS ET DE LA METEOROLOGIE (DRTM) DE VATOVAVY	11 034	14 874	16 534	19 534	61 976
00-6B-2-B60-40101	DIRECTION REGIONALE DES TRANSPORTS ET DE LA METEOROLOGIE (DRTM) DE BOENY	13 400	16 700	19 300	22 700	72 100
00-6B-2-B60-40711	DIRECTION REGIONALE DES TRANSPORTS ET DE LA METEOROLOGIE (DRTM) DE SOFIA	11 250	14 590	16 750	19 750	62 340
00-6B-2-B60-41210	DIRECTION REGIONALE DES TRANSPORTS ET DE LA METEOROLOGIE (DRTM) DE BETSIBOKA	11 250	14 590	16 750	19 750	62 340
00-6B-2-B60-41312	DIRECTION REGIONALE DES TRANSPORTS ET DE LA METEOROLOGIE (DRTM) DE MELAKY	12 600	15 940	18 600	22 100	69 240
00-6B-2-B60-50101	DIRECTION REGIONALE DES TRANSPORTS ET DE LA METEOROLOGIE (DRTM) D'ATSINANANA	15 000	18 300	21 100	24 700	79 100
00-6B-2-B60-50302	DIRECTION REGIONALE DES TRANSPORTS ET DE LA METEOROLOGIE (DRTM) D'ALAOIRA MANGORO	13 200	16 540	18 700	21 700	70 140
00-6B-2-B60-50905	DIRECTION REGIONALE DES TRANSPORTS ET DE LA METEOROLOGIE (DRTM) D'ANALANJIROFO	13 000	16 340	18 600	21 700	69 640
00-6B-2-B60-60101	DIRECTION REGIONALE DES TRANSPORTS ET DE LA METEOROLOGIE (DRTM) D'ATSIMO ANDREFANA	14 000	17 340	20 700	24 900	76 940
00-6B-2-B60-60406	DIRECTION REGIONALE DES TRANSPORTS ET DE LA METEOROLOGIE (DRTM) D'ANDROY	11 900	15 240	17 400	20 400	64 940
00-6B-2-B60-61424	DIRECTION REGIONALE DES TRANSPORTS ET DE LA METEOROLOGIE (DRTM) D'ANOSY	11 900	15 240	17 400	20 400	64 940
00-6B-2-B60-61905	DIRECTION REGIONALE DES TRANSPORTS ET DE LA METEOROLOGIE (DRTM) DE MENABE	13 400	16 740	20 100	24 300	74 540
208	Transports Routier et Ferroviaire	53 573 041	183 491 568	120 138 545	155 130 721	512 333 875
00	Budget Général	53 573 041	183 491 568	120 138 545	155 130 721	512 333 875
00-63-0-D00-00000	DIRECTION GENERALE DES TRANSPORTS TERRESTRES (DGTT)	449 503	35 706 903	36 092 775	46 684 775	118 933 956
00-63-0-D10-00000	DIRECTION DES TRANSPORTS ROUTIERS (DTR)	57 900	58 600	90 100	99 100	305 700
00-63-0-D20-00000	DIRECTION DES TRANSPORTS FERROVIAIRES (DTF)	48 274 534	35 560 350	71 094 350	91 802 850	246 732 084
00-63-0-D30-00000	DIRECTION DE LA SECURITE ET DE LA PREVENTION DES ACCIDENTS ROUTIERS (DSPAR)	57 900	59 600	89 600	97 100	304 200
00-63-2-B61-10101	SERVICE REGIONAL DES TRANSPORTS (SRT) D'ANALAMANGA	7 600	7 600	9 400	11 200	35 800
00-63-2-B61-11001	SERVICE REGIONAL DES TRANSPORTS (SRT) DE VAKINANKARATRA	5 700	5 700	7 100	8 500	27 000
00-63-2-B61-20101	SERVICE REGIONAL DES TRANSPORTS (SRT) DE DIANA	6 750	6 750	8 150	9 550	31 200
00-63-2-B61-20824	SERVICE REGIONAL DES TRANSPORTS (SRT) DE SAVA	7 000	7 000	8 400	9 800	32 200
00-63-2-B61-30101	SERVICE REGIONAL DES TRANSPORTS (SRT) DE HAUTE MATSIATRA	5 441	5 441	6 850	8 250	25 982
00-63-2-B61-30606	SERVICE REGIONAL DES TRANSPORTS (SRT)	5 550	5 550	6 950	8 350	26 400

Prévision Depenses par service - En Milliers d'Ariary

Ministère/Institution-Mission-Programme		LFR 2024	LFI 2025	Prév 2026	Prév 2027	Total
	D'AMORON' I MANIA					
00-63-2-B61-30914	SERVICE REGIONAL DES TRANSPORTS (SRT) D'ATSIMO ATSIANANA	4 950	4 950	6 350	7 750	24 000
00-63-2-B61-31307	SERVICE REGIONAL DES TRANSPORTS (SRT) D'IHOROMBE	4 950	4 950	6 350	7 750	24 000
00-63-2-B61-31623	SERVICE REGIONAL DES TRANSPORTS (SRT) DE FITOVINANY	5 450	5 450	7 250	9 050	27 200
00-63-2-B61-31715	SERVICE REGIONAL DES TRANSPORTS (SRT) DE VATOVAVY	5 450	5 450	7 250	9 050	27 200
00-63-2-B61-40101	SERVICE REGIONAL DES TRANSPORTS (SRT) DE BOENY	5 917	5 917	7 417	8 917	28 168
00-63-2-B61-40711	SERVICE REGIONAL DES TRANSPORTS (SRT) DE SOFIA	4 950	4 950	6 350	7 750	24 000
00-63-2-B61-41210	SERVICE REGIONAL DES TRANSPORTS (SRT) DE BETSIBOKA	4 950	4 950	6 350	7 750	24 000
00-63-2-B61-41312	SERVICE REGIONAL DES TRANSPORTS (SRT) DE MELAKY	5 916	5 916	7 416	8 916	28 164
00-63-2-B61-50101	SERVICE REGIONAL DES TRANSPORTS (SRT) D'ATSINANANA	6 300	6 300	7 700	9 100	29 400
00-63-2-B61-50302	SERVICE REGIONAL DES TRANSPORTS (SRT) D'ALAOIRA MANGORO	7 700	7 700	9 500	11 300	36 200
00-63-2-B61-50905	SERVICE REGIONAL DES TRANSPORTS (SRT) D'ANALANJIROFO	5 900	5 900	7 300	8 700	27 800
00-63-2-B61-60101	SERVICE REGIONAL DES TRANSPORTS (SRT) D'ATSIMO ANDREFANA	6 000	6 000	7 400	8 800	28 200
00-63-2-B61-60406	SERVICE REGIONAL DES TRANSPORTS (SRT) D'ANDROY	5 200	5 200	6 600	8 000	25 000
00-63-2-B61-61424	SERVICE REGIONAL DES TRANSPORTS (SRT) D'ANOSY	5 200	5 200	6 600	8 000	25 000
00-63-2-B61-61905	SERVICE REGIONAL DES TRANSPORTS (SRT) DE MENABE	5 250	5 250	6 650	8 050	25 200
00-63-G-092-00000	PROJET MULTI SECTORIELS-MTM	4 611 080	461 381	12 618 387	16 262 363	33 953 211
00-63-G-0D0-00000	FOURNITURE DE MATERIELS ROULANTS ET EQUIPEMENTS FERROVIAIRES	0	111 522 610	0	0	111 522 610
209	Transports Maritime, Fluvial et Aérien	679 620	23 568 206	47 238 349	80 161 168	151 647 343
00	Budget Général	679 620	23 568 206	47 238 349	80 161 168	151 647 343
00-63-0-E00-00000	DIRECTION GENERALE DES TRANSPORTS MARITIME, FLUVIAL ET AERIEN (DGTMFA)	105 500	112 900	165 900	184 900	569 200
00-63-0-E10-00000	DIRECTION DE TRANSPORTS MARITIME ET FLUVIAL (DTMF)	57 900	58 600	89 600	95 600	301 700
00-63-0-E20-00000	DIRECTION DU TRANSPORT AERIEN (DTA)	56 400	57 100	95 300	103 600	312 400
00-63-0-E30-00000	BUREAU DES ENQUETES ACCIDENTS ET INCIDENTS DE L'AVIATION CIVILE - BUREAU DE RECLAMATION DE L'AVIATION CIVILE (BEAC-BRAC)	55 400	56 600	92 200	103 300	307 500
00-63-2-B61-11707	SERVICE REGIONAL DES TRANSPORTS (SRT) D'ITASY	4 970	4 970	8 400	9 500	27 840
00-63-2-B61-11917	SERVICE REGIONAL DES TRANSPORTS (SRT) DE BONGOLAVA	4 450	4 450	9 000	9 000	26 900
00-63-F-00R-00000	ECOLE NATIONALE D'ENSEIGNEMENT DE L'AERONAUTIQUE ET DE LA METEOROLOGIE	200 000	200 000	200 000	200 000	800 000
00-63-F-02L-00000	ECOLE NATIONALE D'ENSEIGNEMENT MARITIME DE MAHAJANGA	195 000	195 000	195 000	195 000	780 000
00-63-G-0CZ-00000	PORT DE LA BASE NAVALE A DIEGO	0	4 423 364	22 116 821	44 233 641	70 773 826
00-63-G-0D1-00000	PROJET DE DURABILITE DU SECTEUR DE L'AVIATION A MADAGASCAR	0	18 455 222	24 266 128	35 026 627	77 747 977
680	METEOROLOGIE	522 496	563 075	984 550	1 116 400	3 186 521
211	Développement météorologique	522 496	563 075	984 550	1 116 400	3 186 521
00	Budget Général	522 496	563 075	984 550	1 116 400	3 186 521
00-68-0-F00-00000	DIRECTION GENERALE DE LA METEOROLOGIE (DGM)	243 500	214 179	375 500	461 500	1 294 679
00-68-0-F10-00000	DIRECTION DES EXPLOITATIONS METEOROLOGIQUES (DEM)	66 400	78 100	195 100	207 600	547 200
00-68-0-F20-00000	DIRECTION DES RECHERCHES ET DEVELOPPEMENT HYDROMETEOROLOGIQUES (DRDH)	61 400	71 100	128 600	137 600	398 700
00-68-2-B62-10101	SERVICE REGIONALE DE LA METEOROLOGIE (SRM) D'ANALAMANGA	10 800	12 800	14 200	14 600	52 400
00-68-2-B62-11001	SERVICE REGIONALE DE LA METEOROLOGIE (SRM) DE VAKINANKARATRA	6 200	8 200	11 100	12 600	38 100
00-68-2-B62-11707	SERVICE REGIONALE DE LA METEOROLOGIE (SRM) D'ITASY	6 050	8 050	10 850	12 200	37 150
00-68-2-B62-11917	SERVICE REGIONALE DE LA METEOROLOGIE (SRM) DE BONGOLAVA	5 850	7 850	11 000	12 700	37 400
00-68-2-B62-20101	SERVICE REGIONALE DE LA METEOROLOGIE (SRM) DE DIANA	9 100	11 100	14 000	15 700	49 900
00-68-2-B62-20824	SERVICE REGIONALE DE LA METEOROLOGIE (SRM) DE SAVA	7 800	9 800	13 400	14 300	45 300
00-68-2-B62-30101	SERVICE REGIONALE DE LA METEOROLOGIE (SRM) DE HAUTE MATSIATRA	5 850	7 850	13 250	14 900	41 850
00-68-2-B62-30606	SERVICE REGIONALE DE LA METEOROLOGIE (SRM) D'AMORON' I MANIA	5 850	7 850	11 800	12 700	38 200
00-68-2-B62-30914	SERVICE REGIONALE DE LA METEOROLOGIE (SRM) D'ATSIMO ATSIANANA	5 850	7 850	11 050	11 650	36 400
00-68-2-B62-31307	SERVICE REGIONALE DE LA METEOROLOGIE (SRM) D'IHOROMBE	5 850	7 850	11 300	12 400	37 400
00-68-2-B62-31623	SERVICE REGIONALE DE LA METEOROLOGIE (SRM) DE FITOVINANY	5 350	7 350	11 300	13 700	37 700
00-68-2-B62-31715	SERVICE REGIONALE DE LA METEOROLOGIE (SRM) DE VATOVAVY	5 350	7 350	12 100	12 400	37 200
00-68-2-B62-40101	SERVICE REGIONALE DE LA METEOROLOGIE (SRM) DE BOENY	6 300	8 300	10 200	10 600	35 400
00-68-2-B62-40711	SERVICE REGIONALE DE LA METEOROLOGIE (SRM) DE SOFIA	5 850	8 850	10 300	13 750	38 750
00-68-2-B62-41210	SERVICE REGIONALE DE LA METEOROLOGIE (SRM) DE BETSIBOKA	6 350	8 350	13 100	13 300	41 100
00-68-2-B62-41312	SERVICE REGIONALE DE LA METEOROLOGIE (SRM) DE MELAKY	5 800	7 800	11 700	12 200	37 500

Prévision Depenses par service - En Milliers d'Ariary

Ministère/Institution-Mission-Programme		LFR 2024	LFI 2025	Prév 2026	Prév 2027	Total
00-68-2-B62-50101	SERVICE REGIONALE DE LA METEOROLOGIE (SRM) D'ATSINANANA	8 100	10 100	13 600	15 000	46 800
00-68-2-B62-50302	SERVICE REGIONALE DE LA METEOROLOGIE (SRM) D'ALAOIRA MANGORO	8 000	10 000	14 500	15 800	48 300
00-68-2-B62-50905	SERVICE REGIONALE DE LA METEOROLOGIE (SRM) D'ANALANJIROFO	6 796	8 796	14 400	15 000	44 992
00-68-2-B62-60101	SERVICE REGIONALE DE LA METEOROLOGIE (SRM) D'ATSIMO ANDREFANA	8 100	10 100	13 300	13 500	45 000
00-68-2-B62-60406	SERVICE REGIONALE DE LA METEOROLOGIE (SRM) D'ANDROY	5 850	7 850	12 600	13 000	39 300
00-68-2-B62-61424	SERVICE REGIONALE DE LA METEOROLOGIE (SRM) D'ANOSY	5 850	7 850	12 700	13 900	40 300
00-68-2-B62-61905	SERVICE REGIONALE DE LA METEOROLOGIE (SRM) DE MENABE	4 300	7 800	13 600	13 800	39 500

Prévision Depenses par service - En Milliers d'Ariary

Ministère/Institution-Mission-Programme		LFR 2024	LFI 2025	Prév 2026	Prév 2027	Total
71	MINISTÈRE DE LA SANTÉ PUBLIQUE	718 016 996	922 350 557	1 091 316 611	546 105 823	3 277 789 987
710	SANTE	718 016 996	922 350 557	1 091 316 611	546 105 823	3 277 789 987
024	Administration et Coordination	322 638 117	308 245 714	332 164 749	355 820 654	1 318 869 234
00	Budget Général	322 638 117	308 245 714	332 164 749	355 820 654	1 318 869 234
00-71-0-A00-00000	CABINET	497 400	515 300	567 100	624 100	2 203 900
00-71-0-A01-00000	SERVICE DU PARTENARIAT ET DE LA CONTRACTUALISATION (SPC)	21 295	24 825	27 500	30 800	104 420
00-71-0-A10-00000	PERSONNE RESPONSABLE DES MARCHES PUBLICS DE TRAVAUX(PRMPT)	63 100	62 600	69 000	76 400	271 100
00-71-0-A11-00000	UNITE DE GESTION DE LA PASSATION DES MARCHES DE TRAVAUX(UGPMT)	12 308	17 900	19 800	22 000	72 008
00-71-0-A20-00000	PERSONNE RESPONSABLE DES MARCHES PUBLICS DE FOURNITURES DE SERVICES ET DE PRESTATIONS INTELLECTUELLES(PRMPFSP)	54 350	58 800	64 900	71 900	249 950
00-71-0-A21-00000	UNITE DE GESTION DE LA PASSATION DES MARCHES DE FOURNITURES DE SERVICES ET DE PRESTATIONS INTELLECTUELLES(UGPMFSP)	9 808	11 000	12 100	13 500	46 408
00-71-0-A30-00000	CELLULE DE L'AUDIT INTERNE(CAI)	56 900	58 300	64 300	71 100	250 600
00-71-0-A31-00000	SERVICE DU SUIVI ET DU CONTRÔLE DE L'EXECUTION FINANCIERE	11 252	18 400	20 300	22 800	72 752
00-71-0-A32-00000	SERVICE DU CONTRÔLE DE L'ASSURANCE QUALITE	11 260	19 900	22 000	24 700	77 860
00-71-0-A40-00000	DIRECTION DE LA COMMUNICATION (DC)	65 500	65 300	71 900	79 500	282 200
00-71-0-A41-00000	SERVICE DES RELATIONS PUBLIQUES ET INTERNATIONALES (SRPI)	30 364	28 764	31 900	35 400	126 428
00-71-0-A42-00000	SERVICE DE LA COMMUNICATION ET DES MEDIAS (SCM)	34 557	33 300	37 000	41 000	145 857
00-71-0-B00-00000	SECRETARIAT GENERAL	147 090	162 400	178 900	197 200	685 590
00-71-0-B20-00000	CELLULE D'APPUI A LA MISE EN ŒUVRE DE LA COUVERTURE SANTE UNIVERSELLE (CA-CSU)	53 115	49 500	54 700	60 500	217 815
00-71-0-B21-00000	SERVICE DE MOBILISATION DU FINANCEMENT(SMF)	28 817	28 600	31 700	35 200	124 317
00-71-0-B22-00000	SERVICE DE SUIVI- EVALUATION DE LA COUVERTURE SANTE UNIVERSELLE (SSE-CSU)	21 709	18 914	21 100	23 500	85 223
00-71-0-B23-00000	SERVICE DE PROTECTION SOCIALE EN SANTE, DE PROMOTION ET DE DEVELOPPEMENT DE LA COUVERTURE SANTE UNIVERSELLE (SPSS)	31 125	29 740	32 900	36 600	130 365
00-71-0-B30-00000	DIRECTION DES AFFAIRES JURIDIQUES	70 435	74 950	82 600	91 400	319 385
00-71-0-B31-00000	SERVICE DE LA LEGISLATION ET DE LA REGLEMENTATION(SLR)	32 390	36 000	39 900	44 200	152 490
00-71-0-B32-00000	SERVICE DES CONTENTIEUX ADMINISTRATIFS ET JUDICIAIRES(SCAJ)	24 140	28 500	31 500	35 000	119 140
00-71-0-B50-00000	DIRECTION DE LA PROMOTION DE LA SANTE	44 828	45 600	50 300	55 800	196 528
00-71-0-B51-00000	SERVICE DE LA SOLIDARITE POUR L'EQUITE AUX SOINS DE SANTE (SSES)	26 396	29 500	32 700	36 300	124 896
00-71-0-B53-00000	SERVICE D'APPUI ET DE COORDINATION DE LA PROMOTION DE LA SANTE (SACPS)	20 908	24 963	27 700	30 900	104 471
00-71-0-D45-00000	SERVICE PARTENARIAT ET COMMUNICATION (SPC)	19 379	21 900	24 200	27 000	92 479
00-71-0-D50-00000	DIRECTION DES INSTITUTS DE FORMATION DE PARAMEDICAUX (DIFP)	37 935	39 100	43 200	48 000	168 235
00-71-0-D51-00000	SERVICE DE COORDINATION DES FORMATIONS (SCF)	12 133	19 300	21 400	23 900	76 733
00-71-0-D60-00000	DIRECTION DU CENTRE D'AIDE MEDICALE D'URGENCE DE MADAGASCAR (DCAMUM)	37 917	46 800	51 700	57 400	193 817
00-71-0-D61-00000	CENTRE DE RECEPTION ET DE REGULATION DES APPELS (CRRA)	25 109	25 210	27 800	31 000	109 119
00-71-0-D62-00000	UNITE MOBILE D'URGENCE ET DE REANIMATION (UMUR)	9 832	11 400	12 600	14 100	47 932
00-71-0-D63-00000	UNITE DE FORMATION (UF)	19 653	22 015	24 400	27 200	93 268
00-71-0-D65-00000	SERVICE DES INFRASTRUCTURES ET DU PATRIMOINE (SIP)	6 404	9 900	11 000	12 300	39 604
00-71-0-D70-00000	LABORATOIRE D'ANALYSES MEDICALES MALAGASY (LAMM)	143 213	142 726	157 400	173 600	616 939
00-71-0-D71-00000	SERVICE DE SURVEILLANCE BACTERIOLOGIE, DE LA SURVEILLANCE DE VIROLOGIE ET DE PARASITOLOGIE (SSBSVP)	10 156	14 900	16 500	18 500	60 056
00-71-0-D72-00000	SERVICE DE SURVEILLANCE BIOLOGIQUE DES MALADIES NON TRANSMISSIBLES (SSBMT)	10 156	14 900	16 500	18 500	60 056
00-71-0-E00-00000	DIRECTION GENERALE DES RESSOURCES(DGR)	95 867	109 000	120 100	132 500	457 467
00-71-0-E02-00000	SERVICE DE SUIVI ET D'EVALUATION DES PERFORMANCES DE LA DIRECTION GENERALE DES RESSOURCES (SSEPDGR)	45 757	43 107	47 800	52 900	189 564
00-71-0-E10-00000	DIRECTION DES AFFAIRES ADMINISTRATIVES ET FINANCIERES (DAAF)	46 298 150	27 726 478	48 677 682	63 128 747	185 831 057
00-71-0-E12-00000	SERVICE DES INFRASTRUCTURES, DE LA LOGISTIQUE ET DU PATRIMOINE (SILOP)	207 583	189 733	209 000	230 400	836 716
00-71-0-E13-00000	SERVICE DE L'EQUIPEMENT ET DE LA MAINTENANCE (SEM)	85 948	67 360	74 400	82 200	309 908
00-71-0-E15-00000	SERVICE DES AFFAIRES FINANCIERES ET DES APPUI ADMINISTRATIFS (SAFAA)	2 491 931	2 389 035	3 336 843	3 872 192	12 090 001
00-71-0-E20-00000	DIRECTION DES RESSOURCES HUMAINES (DRH)	74 730	73 120	80 700	89 200	317 750
00-71-0-E21-00000	SERVICE DU PERSONNEL MEDICAL(SPM)	42 967	43 500	48 000	53 200	187 667
00-71-0-E22-00000	SERVICE DU PERSONNEL PARAMEDICAL (SPP)	41 705	39 676	43 800	48 400	173 581
00-71-0-E23-00000	SERVICE DU PERSONNEL ADMINISTRATIF (SPA)	49 822	43 437	48 100	53 100	194 459
00-71-0-E24-00000	SERVICE DE LA FORMATION ET DU PERFECTIONNEMENT (SFP)	41 455	35 760	39 700	44 100	161 015
00-71-0-E25-00000	SERVICE DE L'OBSERVATOIRE DES RESSOURCES HUMAINES ET DE GESTION PREVISIONNELLE DES EFFECTIFS ET DES COMPETENCES (SORHGEC)	47 156	41 075	45 400	50 200	183 831
00-71-0-E30-00000	DIRECTION DES ETUDES, DE LA PLANIFICATION ET DU SYSTEME D'INFORMATION(DEPSI)	97 152	79 964	88 300	97 600	363 016
00-71-0-E32-00000	SERVICE DES STATISTIQUES SANITAIRES ET DEMOGRAPHIQUES (SSSD)	70 804	62 414	68 900	76 200	278 318

Prévision Depenses par service - En Milliers d'Ariary

Ministère/Institution-Mission-Programme		LF 2024	LFI 2025	Prév 2026	Prév 2027	Total
00-71-0-E33-00000	SERVICE DE LA PROGRAMMATION STRATEGIQUE (SProS)	60 959	56 328	62 200	68 900	248 387
00-71-0-E34-00000	SERVICE D'APPUI A LA RECHERCHE ET A LA GESTION DES CONNAISSANCES (SARGeC)	46 133	39 649	44 000	48 700	178 482
00-71-0-E35-00000	SERVICE DU SUIVI DE L'EVALUATION(SSEv)	48 870	42 134	46 600	51 600	189 204
00-71-0-E38-00000	SERVICE DE L'OBSERVATOIRE NATIONAL DE LA CYBERSANTE (SONC)	41 250	34 961	38 800	43 000	158 011
00-71-0-E39-00000	SERVICE DE L'EXPLOITATION, DE LA MAINTENANCE INFORMATIQUE ET DU DEVELOPPEMENT DU SYSTEME INFORMATIQUE (SEMIDSI)	42 502	35 884	39 600	44 000	161 986
00-71-9-110-00000	PERSONNEL SANTE PUBLIQUE CENTRAL	264 514 821	268 791 271	276 855 024	285 160 655	1 095 321 771
00-71-F-03C-00000	INSTITUT NATIONAL DE SANTE PUBLIQUE ET COMMUNAUTAIRE (INSPC)	90 000	89 000	151 300	181 560	511 860
00-71-G-09L-00000	APPUI AU RENFORCEMENT INSITUIONNEL	6 401 621	6 401 621	0	0	12 803 242
505	Lutte contre les maladies	51 824 068	50 116 439	383 655 367	4 951 200	490 547 074
00	Budget Général	50 452 068	48 744 439	383 655 367	4 951 200	487 803 074
00-71-0-B52-00000	SERVICE DE SANTE ET ENVIRONNEMENT (SSEnv)	46 175	38 060	42 100	46 600	172 935
00-71-0-C00-00000	DIRECTION GENERALE DE LA MEDECINE PREVENTIVE (DGMP)	584 986	600 400	1 110 500	1 421 900	3 717 786
00-71-0-C01-00000	SERVICE MEDICO-SOCIAL (SMS)	59 078	49 200	54 300	60 300	222 878
00-71-0-C03-00000	SERVICE DE SUIVI ET D'EVALUATION DES PERFORMANCES DE LA DIRECTION GENERALES DE LA MEDECINE PREVENTIVES (SSEPDGMP)	30 127	23 900	26 500	29 600	110 127
00-71-0-C10-00000	DIRECTION DE LA VEILLE SANITAIRE, DE LA SURVEILLANCE EPIDEMIOLOGIQUE ET RIPOSTE (DVSSER)	56 884	53 500	59 000	65 400	234 784
00-71-0-C14-00000	SERVICE DES URGENCES ET DES RIPOSTES AUX EPIDEMIES ET CATASTROPHES (SURECa)	1 029 964	1 028 674	2 027 200	2 628 700	6 714 538
00-71-0-C15-00000	SERVICE DE LA VEILLE SANITAIRE ET DE LA VIGILANCE SANITAIRES AUX FRONTIERES(SVSVSF)	50 465	44 872	49 900	55 400	200 637
00-71-0-C16-00000	SERVICE DE LA SURVEILLANCE EPIDEMIOLOGIQUE ET DES MALADIES EVITABLES PAR LA VACCINATION (SSEMV)	28 270	26 900	30 000	33 500	118 670
00-71-0-C20-00000	DIRECTION DE LUTTE CONTRE LES MALADIES TRANSMISSIBLES (DLMT)	73 832	66 104	73 100	80 800	293 836
00-71-0-C21-00000	PROGRAMME NATIONAL DE LUTTE CONTRE LES IST/SIDA (PNLIST/SIDA)	31 418	29 299	32 400	36 100	129 217
00-71-0-C22-00000	PROGRAMME NATIONAL DE LUTTE CONTRE LA TUBERCULOSE (PNLT)	31 646	28 300	31 400	34 800	126 146
00-71-0-C23-00000	PROGRAMME NATIONAL DE LUTTE CONTRE LE PALUDISME (PNLP)	33 862	41 900	46 300	51 300	173 362
00-71-0-C27-00000	SERVICE DE LUTTE CONTRE LA PESTE, LES MALADIES EMERGENTES ET REEMERGENTES AINSI QUE LES MALADIES ENDEMO- EPIDEMIQUES ET TROPICALES NEGLIGEEES (SLPMERMETN)	25 670	23 819	26 500	29 600	105 589
00-71-0-C50-00000	DIRECTION DE LUTTE CONTRE LES MALADIES NON TRANSMISSIBLES (DLMNT)	791 670	162 665	179 100	197 400	1 330 835
00-71-0-C52-00000	SERVICE DE SANTE OCULAIRE, AUDITIVE ET BUCCO-DENTAIRE (SSOABD)	37 278	24 050	26 700	29 700	117 728
00-71-0-C53-00000	SERVICE DE LA SANTE MENTALE (SSM)	25 519	24 919	27 700	30 900	109 038
00-71-0-C54-00000	SERVICE DE LA PROTECTION DES PERSONNES VULNERABLES (SPPV)	53 036	37 656	41 700	46 200	178 592
00-71-0-C55-00000	SERVICE DE LA SANTE AU TRAVAIL ET DES ORGANISATIONS INTERENTREPRISES (SSTOI)	36 682	27 000	29 900	33 200	126 782
00-71-0-C56-00000	SERVICE DE LUTTE CONTRE LES MALADIES LIEES AUX MODES DE VIE (SLMMV)	46 156	32 290	35 700	39 800	153 946
00-71-G-09M-00000	APPUI AUX PROGRAMMES DE LUTTE CONTRE LES MALADIES TRANSMISSIBLES	14	20	0	0	34
00-71-G-09N-00000	PREVENTION DES MALADIES NON TRANSMISSIBLES ET HANDICAP AU DEVELOPPEMENT DE LA POPULATION (EX APPUI AUX PROGRAMMES DE LUTTE CONTRE LES MALADIES NON TRANSMISSIBLES)	7	10	0	0	17
00-71-G-09P-00000	PROJET D'ELIMINATION DES MALADIES TROPICALES NEGLIGEEES	462 920	462 920	0	0	925 840
00-71-G-09R-00000	REPNSES AUX EPIDEMIES ET AUX CRISES	462 931	462 931	0	0	925 862
00-71-G-09S-00000	PROMOTION DE LA SANTE TOUT AU LONG DU CYCLE DE LA VIE	544 065	544 065	0	0	1 088 130
00-71-G-09T-00000	URGENCE SANITAIRES	5 338 456	5 338 456	0	0	10 676 912
00-71-G-09U-00000	UTILISATION ACCRUE DES SERVICES ET PRODUITS DE SANTE	39 472 529	39 472 529	379 705 367	0	458 650 425
00-71-G-09V-00000	LUTTE CONTRE LE COVID 19	461 108	0	0	0	461 108
00-71-G-09W-00000	RENFORCEMENT DU SYSTEME D'INFORMATION, DU SUIVI ET EVALUATION POUR PLUS D'EFFICACITE ET D'EFFICIENCE (MEILLEUR SOUTIEN AU PAYS)	637 320	100 000	0	0	737 320
05	Fonds de Contrevaieur	1 372 000	1 372 000	0	0	2 744 000
05-71-0-C00-00000	DIRECTION GENERALE DE LA MEDECINE PREVENTIVE (DGMP)/FCV	1 372 000	1 372 000	0	0	2 744 000
506	Survie et développement de la mère et de l'enfant	174 727 647	320 130 573	179 833 613	68 127 063	742 818 896
00	Budget Général	174 727 647	320 130 573	179 833 613	68 127 063	742 818 896
00-71-0-C30-00000	DIRECTION DE LA SANTE FAMILIALE (DSFa)	2 146 547	4 762 361	11 365 824	14 762 542	33 037 274
00-71-0-C33-00000	SERVICE DE LA NUTRITION (SNut)	47 393	43 925	48 600	53 900	193 818
00-71-0-C36-00000	SERVICE DE LA MATERNITE SANS RISQUE ET DE LA PLANIFICATION FAMILIALE (SMSRPF)	45 489	40 220	44 700	49 500	179 909
00-71-0-C37-00000	SERVICE DE LA SANTE DE L'ENFANT, DES ADOLESCENTS ET DES JEUNES (SSEAJ)	24 280	23 551	26 200	29 100	103 131
00-71-0-C40-00000	DIRECTION DU PROGRAMME ELARGI DE VACCINATION (DPEV)	2 127 454	3 152 963	8 168 400	10 585 700	24 034 517
00-71-0-C41-00000	SERVICE DE LA LOGISTIQUE (SL)	21 620	20 711	23 100	26 000	91 431
00-71-0-C42-00000	SERVICE DE LA SURVEILLANCE DES MALADIES EVITABLES PAR LA VACCINATION (SSMEV)	32 479	31 398	34 900	38 700	137 477

Prévision Depenses par service - En Milliers d'Ariary

Ministère/Institution-Mission-Programme		LF 2024	LFI 2025	Prév 2026	Prév 2027	Total
00-71-0-C43-00000	SERVICE TECHNIQUE DE VACCINATION (STV)	31 954	30 189	33 500	37 100	132 743
00-71-G-09X-00000	APPUI A LA POLITIQUE DE SURVIE DE LA MERE ET DE L'ENFANT (EX BIEN ETRE DE LA FAMILLE)	17 548 333	36 220 910	36 220 910	20 046 381	110 036 534
00-71-G-09Y-00000	APPUI AU PROGRAMME ELARGI DE VACCINATION	46 890 028	70 785 268	48 523 588	12 490 532	178 689 416
00-71-G-09Z-00000	PROJET RETARD DE CROISSANCE	23 292 994	30 395 098	30 395 088	0	84 083 180
00-71-G-0A0-00000	LUTTE CONTRE LE POLIOMIELITE	694 396	1 000	0	0	695 396
00-71-G-0A2-00000	Appui à l'acquisition de Vaccins COVID-19 et Renforcement du Système de Santé sous le Programme Stratégique de Préparation et Réponses COVID-19	12 350 175	76 150 181	0	0	88 500 356
00-71-G-0A3-00000	PROJET RETARD DE CROISSANCE-PARN II MPA NUTRITION	69 445 582	98 472 788	44 948 803	10 007 608	222 874 781
00-71-G-0A5-00000	PROJET DE FORMATION INTEGRE EN SIMULATION OBSTETRICALE POUR AMELIORER LES SOINS MATERNELS ET NEONATAUX ET LE RESPECT DE LA FEMME A MADAGASCAR	28 923	10	0	0	28 933
508	Fourniture des soins de santé de qualité	168 827 164	243 857 831	195 662 882	117 206 906	725 554 783
00	Budget Général	168 826 124	243 857 831	195 662 882	117 206 906	725 553 743
00-71-0-D00-00000	DIRECTION GENERALE DE FOURNITURE DES SOINS (DGFS)	91 767	112 021	123 400	136 300	463 488
00-71-0-D01-00000	SERVICE DE SUIVI ET D'EVALUATION DES PERFORMANCES DES STRUCTURES SANITAIRES (SSEPS)	29 284	29 069	32 200	35 800	126 353
00-71-0-D05-00000	SERVICE DE MANAGEMENT QUALITE ET PROJETS D'ETABLISSEMENT HOSPITALIER (SMOPEH)	22 553	21 975	24 600	27 400	96 528
00-71-0-D07-00000	SERVICE D'APPUI A LA RECHERCHE, A LA FORMATION CONTINUE ET A LA GESTION DE CONNAISSANCE (SARFCGC)	28 015	24 728	27 500	30 600	110 843
00-71-0-D10-00000	DIRECTION DES HÔPITAUX DES REGIONS ET DES DISTRICTS(DHRD)	68 055	74 516	82 200	90 700	315 471
00-71-0-D11-00000	SERVICE D'HUMANISATION DES SOINS ET DES PROJETS D'ETABLISSEMENT (SHSPE)	30 485	29 085	32 300	36 000	127 870
00-71-0-D12-00000	SERVICE D'APPUI AUX HÔPITAUX DES REGIONS ET DES DISTRICTS (SAHRD)	32 108	30 854	34 100	38 000	135 062
00-71-0-D13-00000	SERVICE DES HÔPITAUX PRIVES (SHP)	21 484	20 380	22 700	25 600	90 164
00-71-0-D20-00000	DIRECTION DE LA PHARMACIE, DES LABORATOIRES ET DE LA MEDECINE TRADITIONNELLE (DPLMT)	4 050 914	2 057 460	2 063 500	2 670 200	10 842 074
00-71-0-D21-00000	SERVICE DE LA PHARMACOPTEE ET DE LA MEDECINE TRADITIONNELLE (SPMT)	20 274	20 300	22 600	25 300	88 474
00-71-0-D22-00000	SERVICE DU DEVELOPPEMENT DES LABORATOIRES (SLab)	25 180	22 987	25 700	28 700	102 567
00-71-0-D23-00000	SERVICE DE LA GESTION DES INTRANTS DE LA SANTE (SGIS)	35 376	33 338	37 000	41 100	146 814
00-71-0-D30-00000	DIRECTION DES SOINS DE SANTE DE BASE (DSSB)	66 396	68 900	76 000	84 000	295 296
00-71-0-D31-00000	SERVICE D'APPUI A LA GESTION DES DISTRICTS (SAGD)	29 139	36 884	40 900	45 400	152 323
00-71-0-D34-00000	SERVICE DE LA SANTE COMMUNAUTAIRE (SSC)	30 810	30 677	34 100	38 000	133 587
00-71-0-D35-00000	SERVICE DES SOINS DE SANTE DE BASE ET DE LA MEDECINE LIBERALE ET DES DISPENSAIRES PRIVES (SSSBMLDP)	33 247	31 632	35 100	39 200	139 179
00-71-0-D40-00000	DIRECTION DE LA TRANSFUSION SANGUINE (DTS)	2 646 037	2 638 990	5 749 400	7 463 350	18 497 777
00-71-0-D43-00000	SERVICE LOGISTIQUE (SLog)	38 033	32 433	35 900	40 000	146 366
00-71-0-D44-00000	SERVICE D'ASSURANCE QUALITE ET DE LABORATOIRE (SAQL)	23 409	22 809	25 300	28 400	99 918
00-71-1-B4B-10101	INSTITUT DE FORMATION INTER-REGIONAL DES PARAMEDICAUX (IFIRP) ANTANANARIVO	1 329 796	1 343 339	2 103 646	2 491 975	7 268 756
00-71-1-B4B-20101	INSTITUT DE FORMATION INTER-REGIONAL DES PARAMEDICAUX (IFIRP) ANTSIRANANA	752 223	489 859	782 489	930 467	2 955 038
00-71-1-B4B-30101	INSTITUT DE FORMATION INTER-REGIONAL DES PARAMEDICAUX (IFIRP) FIANARANTSOA	723 494	786 250	1 295 569	1 547 643	4 352 956
00-71-1-B4B-40101	INSTITUT DE FORMATION INTER-REGIONAL DES PARAMEDICAUX (IFIRP) MAHAJANGA	814 449	826 224	1 351 126	1 611 991	4 603 790
00-71-1-B4B-50101	INSTITUT DE FORMATION INTER-REGIONAL DES PARAMEDICAUX (IFIRP) TOAMASINA	506 453	547 189	881 455	1 049 526	2 984 623
00-71-1-B4B-60101	INSTITUT DE FORMATION INTER-REGIONAL DES PARAMEDICAUX (IFIRP) TOLIARA	558 035	564 066	911 494	1 085 693	3 119 288
00-71-2-168-31715	SERVICE DU CONTENTIEUX ET DU PATRIMOINE (SCP) VATOVAVY	13 834	12 100	13 700	15 500	55 134
00-71-2-B40-10101	DIRECTION REGIONALE DE LA SANTE PUBLIQUE (DRSP) ANALAMANGA	8 802 633	8 648 234	14 602 777	17 505 592	49 559 236
00-71-2-B40-11001	DIRECTION REGIONALE DE LA SANTE PUBLIQUE (DRSP) VAKINANKARATRA	1 332 837	1 441 852	2 345 889	2 796 087	7 916 665
00-71-2-B40-11707	DIRECTION REGIONALE DE LA SANTE PUBLIQUE (DRSP) ITASY	737 577	765 445	1 243 947	1 482 456	4 229 425
00-71-2-B40-11917	DIRECTION REGIONALE DE LA SANTE PUBLIQUE (DRSP) BONGOLAVA	469 874	496 031	784 546	930 935	2 681 386
00-71-2-B40-20101	DIRECTION REGIONALE DE LA SANTE PUBLIQUE (DRSP) DIANA	1 526 808	1 550 489	2 556 620	3 053 724	8 687 641
00-71-2-B40-20824	DIRECTION REGIONALE DE LA SANTE PUBLIQUE (DRSP) SAVA	1 119 770	1 176 303	1 919 613	2 289 176	6 504 862
00-71-2-B40-30101	DIRECTION REGIONALE DE LA SANTE PUBLIQUE (DRSP) HAUTE MATSIATRA	2 018 166	2 162 571	3 598 523	4 304 248	12 083 508
00-71-2-B40-30606	DIRECTION REGIONALE DE LA SANTE PUBLIQUE (DRSP) AMORONI MANIA	1 004 776	1 041 532	1 704 099	2 033 059	5 783 466
00-71-2-B40-30914	DIRECTION REGIONALE DE LA SANTE PUBLIQUE (DRSP) ATSIMO-ATSIANANA	1 072 017	1 136 912	1 848 662	2 203 294	6 260 885
00-71-2-B40-31307	DIRECTION REGIONALE DE LA SANTE PUBLIQUE (DRSP) IHOROMBE	374 770	415 196	639 879	755 935	2 185 780
00-71-2-B40-31623	DIRECTION REGIONALE DE LA SANTE PUBLIQUE (DRSP) VATOVAVY-FITOVINANY	877 859	915 255	1 489 976	1 776 311	5 059 401
00-71-2-B40-31715	DIRECTION REGIONALE DE LA SANTE PUBLIQUE (DRSP) VATOVAVY	748 059	774 178	1 256 113	1 496 596	4 274 946
00-71-2-B40-40101	DIRECTION REGIONALE DE LA SANTE PUBLIQUE (DRSP) BOENY	2 388 967	2 744 382	4 588 010	5 491 712	15 213 071
00-71-2-B40-40711	DIRECTION REGIONALE DE LA SANTE PUBLIQUE (DRSP) SOFIA	1 696 894	1 769 446	2 913 948	3 479 878	9 860 166

Prévision Depenses par service - En Milliers d'Ariary

Ministère/Institution-Mission-Programme	LF 2024	LFI 2025	Prév 2026	Prév 2027	Total	
00-71-2-B40-41210	DIRECTION REGIONALE DE LA SANTE PUBLIQUE (DRSP) BETSIBOKA	545 421	574 072	917 346	1 090 315	3 127 154
00-71-2-B40-41312	DIRECTION REGIONALE DE LA SANTE PUBLIQUE (DRSP) MELAKY	551 602	609 628	956 991	1 134 109	3 252 330
00-71-2-B40-50101	DIRECTION REGIONALE DE LA SANTE PUBLIQUE (DRSP) ATSIANANA	2 415 989	2 510 567	4 180 178	5 000 633	14 107 367
00-71-2-B40-50302	DIRECTION REGIONALE DE LA SANTE PUBLIQUE (DRSP) ALAOTRA-MANGORO	1 413 929	1 471 845	2 423 182	2 893 578	8 202 534
00-71-2-B40-50905	DIRECTION REGIONALE DE LA SANTE PUBLIQUE (DRSP) ANALANJIROFO	1 126 249	1 196 417	1 948 244	2 322 353	6 593 263
00-71-2-B40-60101	DIRECTION REGIONALE DE LA SANTE PUBLIQUE (DRSP) ATSIMO-ANDREFANA	2 144 605	2 277 676	3 769 145	4 504 434	12 695 860
00-71-2-B40-60406	DIRECTION REGIONALE DE LA SANTE PUBLIQUE (DRSP) ANDROY	684 196	716 173	1 152 943	1 372 112	3 925 424
00-71-2-B40-61424	DIRECTION REGIONALE DE LA SANTE PUBLIQUE (DRSP) ANOSY	879 998	917 853	1 493 571	1 780 405	5 071 827
00-71-2-B40-61905	DIRECTION REGIONALE DE LA SANTE PUBLIQUE (DRSP) MENABE	741 371	799 106	1 279 349	1 521 019	4 340 845
00-71-2-B41-10101	CELLULE DE SUIVI ET D'EVALUATION DES PERFORMANCES (CSEP) ANALAMANGA	10 500	9 620	10 800	12 200	43 120
00-71-2-B41-11001	CELLULE DE SUIVI ET D'EVALUATION DES PERFORMANCES (CSEP) VAKINANKARATRA	10 500	9 620	10 800	12 200	43 120
00-71-2-B41-11707	CELLULE DE SUIVI ET D'EVALUATION DES PERFORMANCES (CSEP) ITASY	10 500	8 000	9 200	10 500	38 200
00-71-2-B41-11917	CELLULE DE SUIVI ET D'EVALUATION DES PERFORMANCES (CSEP) BONGOLAVA	10 500	9 600	10 800	12 200	43 100
00-71-2-B41-20101	CELLULE DE SUIVI ET D'EVALUATION DES PERFORMANCES (CSEP) DIANA	10 500	12 060	13 600	15 200	51 360
00-71-2-B41-20824	CELLULE DE SUIVI ET D'EVALUATION DES PERFORMANCES (CSEP) SAVA	10 500	9 200	10 400	11 700	41 800
00-71-2-B41-30101	CELLULE DE SUIVI ET D'EVALUATION DES PERFORMANCES (CSEP) HAUTE MATSIATRA	10 500	10 600	11 900	13 500	46 500
00-71-2-B41-30606	CELLULE DE SUIVI ET D'EVALUATION DES PERFORMANCES (CSEP) AMORON' I MANIA	10 500	10 500	11 800	13 300	46 100
00-71-2-B41-30914	CELLULE DE SUIVI ET D'EVALUATION DES PERFORMANCES (CSEP) ATSIMO-ATSIANANA	10 500	13 500	15 100	17 000	56 100
00-71-2-B41-31307	CELLULE DE SUIVI ET D'EVALUATION DES PERFORMANCES (CSEP) IHOROMBE	10 500	10 400	11 600	13 200	45 700
00-71-2-B41-31623	CELLULE DE SUIVI ET D'EVALUATION DES PERFORMANCES (CSEP) VATOVAVY-FITOVINANY	10 500	9 600	10 800	12 200	43 100
00-71-2-B41-31715	CELLULE DE SUIVI ET D'EVALUATION DES PERFORMANCES (CSEP) VATOVAVY	10 500	9 300	10 500	11 800	42 100
00-71-2-B41-40101	CELLULE DE SUIVI ET D'EVALUATION DES PERFORMANCES (CSEP) BOENY	10 500	11 900	13 400	15 000	50 800
00-71-2-B41-40711	CELLULE DE SUIVI ET D'EVALUATION DES PERFORMANCES (CSEP) SOFIA	10 500	13 560	15 100	17 000	56 160
00-71-2-B41-41210	CELLULE DE SUIVI ET D'EVALUATION DES PERFORMANCES (CSEP) BETSIBOKA	10 500	10 800	12 200	13 800	47 300
00-71-2-B41-41312	CELLULE DE SUIVI ET D'EVALUATION DES PERFORMANCES (CSEP) MELAKY	10 500	13 740	15 300	17 200	56 740
00-71-2-B41-50101	CELLULE DE SUIVI ET D'EVALUATION DES PERFORMANCES (CSEP) ATSIANANA	10 500	13 700	15 300	17 200	56 700
00-71-2-B41-50302	CELLULE DE SUIVI ET D'EVALUATION DES PERFORMANCES (CSEP) ALAOTRA-MANGORO	10 500	12 100	13 700	15 300	51 600
00-71-2-B41-50905	CELLULE DE SUIVI ET D'EVALUATION DES PERFORMANCES (CSEP) ANALANJIROFO	10 500	13 500	15 100	17 000	56 100
00-71-2-B41-60101	CELLULE DE SUIVI ET D'EVALUATION DES PERFORMANCES (CSEP) ATSIMO-ANDREFANA	10 500	15 300	17 200	19 200	62 200
00-71-2-B41-60406	CELLULE DE SUIVI ET D'EVALUATION DES PERFORMANCES (CSEP) ANDROY	10 500	10 400	11 700	13 200	45 800
00-71-2-B41-61424	CELLULE DE SUIVI ET D'EVALUATION DES PERFORMANCES (CSEP) ANOSY	10 500	9 300	10 500	11 800	42 100
00-71-2-B41-61905	CELLULE DE SUIVI ET D'EVALUATION DES PERFORMANCES (CSEP) MENABE	10 500	12 500	14 100	15 800	52 900
00-71-2-B43-10101	SERVICE MEDICO SANITAIRE (SMSan) ANALAMANGA	11 500	18 300	20 400	22 900	73 100
00-71-2-B43-11001	SERVICE MEDICO SANITAIRE (SMSan) VAKINANKARATRA	11 500	19 000	21 100	23 700	75 300
00-71-2-B43-11707	SERVICE MEDICO SANITAIRE (SMSan) ITASY	11 500	17 500	19 500	21 900	70 400
00-71-2-B43-11917	SERVICE MEDICO SANITAIRE (SMSan) BONGOLAVA	11 500	18 600	20 600	23 200	73 900
00-71-2-B43-20101	SERVICE MEDICO SANITAIRE (SMSan) DIANA	11 500	23 000	25 500	28 500	88 500
00-71-2-B43-20824	SERVICE MEDICO SANITAIRE (SMSan) SAVA	11 500	18 600	20 600	23 200	73 900
00-71-2-B43-30101	SERVICE MEDICO SANITAIRE (SMSan) HAUTE MATSIATRA	11 500	18 900	21 000	23 700	75 100
00-71-2-B43-30606	SERVICE MEDICO SANITAIRE (SMSan) AMORON' I MANIA	11 500	19 100	21 200	23 900	75 700
00-71-2-B43-30914	SERVICE MEDICO SANITAIRE (SMSan) ATSIMO-ATSIANANA	11 500	18 600	20 700	23 300	74 100
00-71-2-B43-31307	SERVICE MEDICO SANITAIRE (SMSan) IHOROMBE	11 500	18 000	20 000	22 600	72 100
00-71-2-B43-31623	SERVICE MEDICO SANITAIRE (SMSan) VATOVAVY-FITOVINANY	11 500	18 000	20 000	22 500	72 000
00-71-2-B43-31715	SERVICE MEDICO SANITAIRE (SMSan) VATOVAVY	11 500	17 600	19 600	22 000	70 700
00-71-2-B43-40101	SERVICE MEDICO SANITAIRE (SMSan) BOENY	11 500	20 600	22 900	25 700	80 700
00-71-2-B43-40711	SERVICE MEDICO SANITAIRE (SMSan) SOFIA	11 500	22 500	24 900	28 000	86 900
00-71-2-B43-41210	SERVICE MEDICO SANITAIRE (SMSan) BETSIBOKA	11 500	18 100	20 100	22 700	72 400
00-71-2-B43-41312	SERVICE MEDICO SANITAIRE (SMSan) MELAKY	11 500	23 800	26 400	29 600	91 300
00-71-2-B43-50101	SERVICE MEDICO SANITAIRE (SMSan) ATSIANANA	11 500	22 700	25 200	28 200	87 600
00-71-2-B43-50302	SERVICE MEDICO SANITAIRE (SMSan) ALAOTRA-MANGORO	11 500	18 600	20 700	23 300	74 100
00-71-2-B43-50905	SERVICE MEDICO SANITAIRE (SMSan) ANALANJIROFO	11 500	21 200	23 500	26 400	82 600
00-71-2-B43-60101	SERVICE MEDICO SANITAIRE (SMSan) ATSIMO-ANDREFANA	11 500	25 300	28 000	31 300	96 100
00-71-2-B43-60406	SERVICE MEDICO SANITAIRE (SMSan) ANDROY	11 500	18 500	20 500	23 100	73 600
00-71-2-B43-61424	SERVICE MEDICO SANITAIRE (SMSan) ANOSY	11 500	17 800	19 800	22 300	71 400

Prévision Dépenses par service - En Milliers d'Ariary

Ministère/Institution-Mission-Programme	LF 2024	LFI 2025	Prév 2026	Prév 2027	Total	
00-71-2-B43-61905	SERVICE MEDICO SANITAIRE (SMSan) MENABE	11 500	19 800	22 000	24 700	78 000
00-71-2-B44-10101	SERVICE DE LA MAINTENANCE, DU GENIE SANITAIRE ET DE SANTE ENVIRONNEMENT (SMGSSE) ANALAMANGA	10 620	12 000	13 400	15 100	51 120
00-71-2-B44-11001	SERVICE DE LA MAINTENANCE, DU GENIE SANITAIRE ET DE SANTE ENVIRONNEMENT (SMGSSE) VAKINANKARATRA	8 187	10 900	12 200	13 700	44 987
00-71-2-B44-11707	SERVICE DE LA MAINTENANCE, DU GENIE SANITAIRE ET DE SANTE ENVIRONNEMENT (SMGSSE) ITASY	7 657	8 700	9 800	11 000	37 157
00-71-2-B44-11917	SERVICE DE LA MAINTENANCE, DU GENIE SANITAIRE ET DE SANTE ENVIRONNEMENT (SMGSSE) BONGOLAVA	10 363	11 500	12 900	14 500	49 263
00-71-2-B44-20101	SERVICE DE LA MAINTENANCE, DU GENIE SANITAIRE ET DE SANTE ENVIRONNEMENT (SMGSSE) DIANA	9 700	11 200	12 600	14 200	47 700
00-71-2-B44-20824	SERVICE DE LA MAINTENANCE, DU GENIE SANITAIRE ET DE SANTE ENVIRONNEMENT (SMGSSE) SAVA	12 725	13 600	15 300	17 100	58 725
00-71-2-B44-30101	SERVICE DE LA MAINTENANCE, DU GENIE SANITAIRE ET DE SANTE ENVIRONNEMENT (SMGSSE) HAUTE MATSIATRA	9 585	11 200	12 600	14 200	47 585
00-71-2-B44-30606	SERVICE DE LA MAINTENANCE, DU GENIE SANITAIRE ET DE SANTE ENVIRONNEMENT (SMGSSE) AMORON' I MANIA	14 648	9 600	10 700	12 100	47 048
00-71-2-B44-30914	SERVICE DE LA MAINTENANCE, DU GENIE SANITAIRE ET DE SANTE ENVIRONNEMENT (SMGSSE) ATSIMO-ATSINANANA	12 070	11 300	12 600	14 200	50 170
00-71-2-B44-31307	SERVICE DE LA MAINTENANCE, DU GENIE SANITAIRE ET DE SANTE ENVIRONNEMENT (SMGSSE) IHOROMBE	10 693	9 500	10 700	12 000	42 893
00-71-2-B44-31623	SERVICE DE LA MAINTENANCE, DU GENIE SANITAIRE ET DE SANTE ENVIRONNEMENT (SMGSSE) VATOVAVY-FITOVINANY	12 216	9 700	10 900	12 200	45 016
00-71-2-B44-31715	SERVICE DE LA MAINTENANCE, DU GENIE SANITAIRE ET DE SANTE ENVIRONNEMENT (SMGSSE) VATOVAVY	12 245	12 000	13 400	15 100	52 745
00-71-2-B44-40101	SERVICE DE LA MAINTENANCE, DU GENIE SANITAIRE ET DE SANTE ENVIRONNEMENT (SMGSSE) BOENY	12 507	12 600	14 100	15 700	54 907
00-71-2-B44-40711	SERVICE DE LA MAINTENANCE, DU GENIE SANITAIRE ET DE SANTE ENVIRONNEMENT (SMGSSE) SOFIA	15 078	15 800	17 500	19 700	68 078
00-71-2-B44-41210	SERVICE DE LA MAINTENANCE, DU GENIE SANITAIRE ET DE SANTE ENVIRONNEMENT (SMGSSE) BETSIBOKA	12 197	11 700	13 000	14 700	51 597
00-71-2-B44-41312	SERVICE DE LA MAINTENANCE, DU GENIE SANITAIRE ET DE SANTE ENVIRONNEMENT (SMGSSE) MELAKY	11 580	12 700	14 300	16 000	54 580
00-71-2-B44-50101	SERVICE DE LA MAINTENANCE, DU GENIE SANITAIRE ET DE SANTE ENVIRONNEMENT (SMGSSE) ATSINANANA	13 571	14 200	15 900	17 800	61 471
00-71-2-B44-50302	SERVICE DE LA MAINTENANCE, DU GENIE SANITAIRE ET DE SANTE ENVIRONNEMENT (SMGSSE) ALAOTRA-MANGORO	11 497	11 900	13 300	14 900	51 597
00-71-2-B44-50905	SERVICE DE LA MAINTENANCE, DU GENIE SANITAIRE ET DE SANTE ENVIRONNEMENT (SMGSSE) ANALANJIROFO	14 209	10 900	12 300	13 700	51 109
00-71-2-B44-60101	SERVICE DE LA MAINTENANCE, DU GENIE SANITAIRE ET DE SANTE ENVIRONNEMENT (SMGSSE) ATSIMO-ANDREFANA	15 873	16 900	18 800	21 200	72 773
00-71-2-B44-60406	SERVICE DE LA MAINTENANCE, DU GENIE SANITAIRE ET DE SANTE ENVIRONNEMENT (SMGSSE) ANDROY	11 292	8 400	9 400	10 700	39 792
00-71-2-B44-61424	SERVICE DE LA MAINTENANCE, DU GENIE SANITAIRE ET DE SANTE ENVIRONNEMENT (SMGSSE) ANOSY	12 492	11 400	12 700	14 100	50 692
00-71-2-B44-61905	SERVICE DE LA MAINTENANCE, DU GENIE SANITAIRE ET DE SANTE ENVIRONNEMENT (SMGSSE) MENABE	13 354	12 300	13 800	15 500	54 954
00-71-2-B45-11001	CENTRE HOSPITALIER DE REFERENCE REGIONALE (CHRR) VAKINANKARATRA	210 683	112 200	123 800	136 500	583 183
00-71-2-B45-11707	CENTRE HOSPITALIER DE REFERENCE REGIONALE (CHRR) ITASY	88 802	79 790	88 100	97 500	354 192
00-71-2-B45-11917	CENTRE HOSPITALIER DE REFERENCE REGIONALE (CHRR) BONGOLAVA	92 471	79 660	88 000	97 400	357 531
00-71-2-B45-20824	CENTRE HOSPITALIER DE REFERENCE REGIONALE (CHRR) SAVA	86 966	91 600	101 200	111 900	391 666
00-71-2-B45-30606	CENTRE HOSPITALIER DE REFERENCE REGIONALE (CHRR) AMORON' I MANIA	95 598	87 700	96 800	106 900	386 998
00-71-2-B45-30914	CENTRE HOSPITALIER DE REFERENCE REGIONALE (CHRR) ATSIMO-ATSINANANA	91 992	101 660	112 100	123 600	429 352
00-71-2-B45-31307	CENTRE HOSPITALIER DE REFERENCE REGIONALE (CHRR) IHOROMBE	71 984	75 560	83 500	92 400	323 444
00-71-2-B45-31623	CENTRE HOSPITALIER DE REFERENCE REGIONALE (CHRR) VATOVAVY-FITOVINANY	80 985	79 390	87 800	97 300	345 475
00-71-2-B45-40711	CENTRE HOSPITALIER DE REFERENCE REGIONALE (CHRR) SOFIA	116 037	93 600	103 200	113 900	426 737
00-71-2-B45-41210	CENTRE HOSPITALIER DE REFERENCE REGIONALE (CHRR) BETSIBOKA	86 445	77 180	85 300	94 500	343 425
00-71-2-B45-41312	CENTRE HOSPITALIER DE REFERENCE REGIONALE (CHRR) MELAKY	73 983	74 100	81 900	90 600	320 583
00-71-2-B45-50302	CENTRE HOSPITALIER DE REFERENCE REGIONALE (CHRR) ALAOTRA-MANGORO	80 051	84 900	93 600	103 400	361 951
00-71-2-B45-50905	CENTRE HOSPITALIER DE REFERENCE REGIONALE (CHRR) ANALANJIROFO	90 425	89 160	98 300	108 500	386 385
00-71-2-B45-60406	CENTRE HOSPITALIER DE REFERENCE REGIONALE (CHRR) ANDROY	92 893	83 460	92 100	101 700	370 153
00-71-2-B45-61424	CENTRE HOSPITALIER DE REFERENCE REGIONALE (CHRR) ANOSY	94 889	82 260	90 800	100 300	368 249
00-71-2-B45-61905	CENTRE HOSPITALIER DE REFERENCE REGIONALE (CHRR) MENABE	95 096	86 860	95 800	105 700	383 456
00-71-2-B47-10101	SERVICE DU CONTENTIEUX ET DU PATRIMOINE (SCP) ANALAMANGA	13 205	13 200	14 800	16 800	58 005
00-71-2-B47-11001	SERVICE DU CONTENTIEUX ET DU PATRIMOINE (SCP) VAKINANKARATRA	10 505	11 700	13 200	14 900	50 305
00-71-2-B47-11707	SERVICE DU CONTENTIEUX ET DU PATRIMOINE (SCP) ITASY	10 195	9 800	11 000	12 500	43 495

Prévision Depenses par service - En Milliers d'Ariary

Ministère/Institution-Mission-Programme	LF 2024	LFI 2025	Prév 2026	Prév 2027	Total	
00-71-2-B47-11917	SERVICE DU CONTENTIEUX ET DU PATRIMOINE (SCP) BONGOLAVA	10 854	9 400	10 600	12 200	43 054
00-71-2-B47-20101	SERVICE DU CONTENTIEUX ET DU PATRIMOINE (SCP) DIANA	11 780	11 200	12 500	14 300	49 780
00-71-2-B47-20824	SERVICE DU CONTENTIEUX ET DU PATRIMOINE (SCP) SAVA	11 153	13 500	15 100	17 100	56 853
00-71-2-B47-30101	SERVICE DU CONTENTIEUX ET DU PATRIMOINE (SCP) HAUTE MATSIATRA	13 164	12 400	13 800	15 700	55 064
00-71-2-B47-30606	SERVICE DU CONTENTIEUX ET DU PATRIMOINE (SCP) AMORONI MANIA	10 972	10 700	12 000	13 500	47 172
00-71-2-B47-30914	SERVICE DU CONTENTIEUX ET DU PATRIMOINE (SCP) ATSIMO-ATSIANANA	12 590	13 000	14 700	16 600	56 890
00-71-2-B47-31307	SERVICE DU CONTENTIEUX ET DU PATRIMOINE (SCP) IHOROMBE	10 130	10 300	11 600	13 100	45 130
00-71-2-B47-31623	SERVICE DU CONTENTIEUX ET DU PATRIMOINE (SCP) VATOVAVY-FITOVINANY	19 334	10 500	11 800	13 500	55 134
00-71-2-B47-40101	SERVICE DU CONTENTIEUX ET DU PATRIMOINE (SCP) BOENY	10 872	13 200	14 700	16 600	55 372
00-71-2-B47-40711	SERVICE DU CONTENTIEUX ET DU PATRIMOINE (SCP) SOFIA	15 127	22 600	25 100	28 000	90 827
00-71-2-B47-41210	SERVICE DU CONTENTIEUX ET DU PATRIMOINE (SCP) BETSIBOKA	12 162	12 800	14 300	16 300	55 562
00-71-2-B47-41312	SERVICE DU CONTENTIEUX ET DU PATRIMOINE (SCP) MELAKY	12 521	14 300	16 000	18 100	60 921
00-71-2-B47-50101	SERVICE DU CONTENTIEUX ET DU PATRIMOINE (SCP) ATSIANANA	18 140	16 500	18 400	20 700	73 740
00-71-2-B47-50302	SERVICE DU CONTENTIEUX ET DU PATRIMOINE (SCP) ALAOTRA-MANGORO	13 311	13 600	15 200	17 200	59 311
00-71-2-B47-50905	SERVICE DU CONTENTIEUX ET DU PATRIMOINE (SCP) ANALANJIROFO	14 288	12 600	14 200	16 000	57 088
00-71-2-B47-60101	SERVICE DU CONTENTIEUX ET DU PATRIMOINE (SCP) ATSIMO-ANDREFANA	15 576	18 900	20 900	23 500	78 876
00-71-2-B47-60406	SERVICE DU CONTENTIEUX ET DU PATRIMOINE (SCP) ANDROY	12 703	9 100	10 100	11 600	43 503
00-71-2-B47-61424	SERVICE DU CONTENTIEUX ET DU PATRIMOINE (SCP) ANOSY	11 477	12 900	14 400	16 300	55 077
00-71-2-B47-61905	SERVICE DU CONTENTIEUX ET DU PATRIMOINE (SCP) MENABE	12 568	14 700	16 400	18 500	62 168
00-71-2-B48-10101	PERSONNE REONSABLE DES MARCHES PUBLICS (PRMP) ANALAMANGA	14 995	14 800	16 700	18 800	65 295
00-71-2-B48-11001	PERSONNE REONSABLE DES MARCHES PUBLICS (PRMP) VAKINANKARATRA	14 622	13 700	15 400	17 500	61 222
00-71-2-B48-11707	PERSONNE REONSABLE DES MARCHES PUBLICS (PRMP) ITASY	15 616	12 550	14 000	16 100	58 266
00-71-2-B48-11917	PERSONNE REONSABLE DES MARCHES PUBLICS (PRMP) BONGOLAVA	16 424	13 650	15 300	17 400	62 774
00-71-2-B48-20101	PERSONNE REONSABLE DES MARCHES PUBLICS (PRMP) DIANA	14 821	15 400	17 300	19 400	66 921
00-71-2-B48-20824	PERSONNE REONSABLE DES MARCHES PUBLICS (PRMP) SAVA	13 058	14 500	16 400	18 500	62 458
00-71-2-B48-30101	PERSONNE REONSABLE DES MARCHES PUBLICS (PRMP) HAUTE MATSIATRA	16 503	15 700	17 700	20 000	69 903
00-71-2-B48-30606	PERSONNE REONSABLE DES MARCHES PUBLICS (PRMP) AMORONI MANIA	14 514	15 300	17 300	19 500	66 614
00-71-2-B48-30914	PERSONNE REONSABLE DES MARCHES PUBLICS (PRMP) ATSIMO-ATSIANANA	14 021	17 600	19 600	22 200	73 421
00-71-2-B48-31307	PERSONNE REONSABLE DES MARCHES PUBLICS (PRMP) IHOROMBE	13 514	14 400	16 200	18 400	62 514
00-71-2-B48-31623	PERSONNE REONSABLE DES MARCHES PUBLICS (PRMP) VATOVAVY-FITOVINANY	16 708	14 000	15 800	17 800	64 308
00-71-2-B48-31715	PERSONNE REONSABLE DES MARCHES PUBLICS (PRMP) VATOVAVY	14 708	13 300	15 000	16 900	59 908
00-71-2-B48-40101	PERSONNE REONSABLE DES MARCHES PUBLICS (PRMP) BOENY	14 685	15 400	17 400	19 700	67 185
00-71-2-B48-40711	PERSONNE REONSABLE DES MARCHES PUBLICS (PRMP) SOFIA	15 014	16 700	18 800	21 100	71 614
00-71-2-B48-41210	PERSONNE REONSABLE DES MARCHES PUBLICS (PRMP) BETSIBOKA	18 771	16 700	18 800	21 100	75 371
00-71-2-B48-41312	PERSONNE REONSABLE DES MARCHES PUBLICS (PRMP) MELAKY	15 042	17 300	19 200	21 700	73 242
00-71-2-B48-50101	PERSONNE REONSABLE DES MARCHES PUBLICS (PRMP) ATSIANANA	14 567	16 950	18 900	21 300	71 717
00-71-2-B48-50302	PERSONNE REONSABLE DES MARCHES PUBLICS (PRMP) ALAOTRA-MANGORO	13 821	15 900	17 800	20 200	67 721
00-71-2-B48-50905	PERSONNE REONSABLE DES MARCHES PUBLICS (PRMP) ANALANJIROFO	17 666	17 500	19 700	22 100	76 966
00-71-2-B48-60101	PERSONNE REONSABLE DES MARCHES PUBLICS (PRMP) ATSIMO-ANDREFANA	16 557	19 100	21 300	23 900	80 857
00-71-2-B48-60406	PERSONNE REONSABLE DES MARCHES PUBLICS (PRMP) ANDROY	14 104	14 200	16 000	18 000	62 304
00-71-2-B48-61424	PERSONNE REONSABLE DES MARCHES PUBLICS (PRMP) ANOSY	14 981	14 000	15 800	17 800	62 581
00-71-2-B48-61905	PERSONNE REONSABLE DES MARCHES PUBLICS (PRMP) MENABE	15 401	15 500	17 400	19 600	67 901
00-71-2-B49-10101	UNITE MEDICO- SOCIALE REGIONALE (UMSR) ANALAMANGA	7 500	0	0	0	7 500
00-71-2-B49-11001	UNITE MEDICO- SOCIALE REGIONALE (UMSR) VAKINANKARATRA	7 500	0	0	0	7 500
00-71-2-B49-11707	UNITE MEDICO- SOCIALE REGIONALE (UMSR) ITASY	7 500	0	0	0	7 500
00-71-2-B49-11917	UNITE MEDICO- SOCIALE REGIONALE (UMSR) BONGOLAVA	7 500	0	0	0	7 500
00-71-2-B49-20101	UNITE MEDICO- SOCIALE REGIONALE (UMSR) DIANA	7 500	0	0	0	7 500
00-71-2-B49-20824	UNITE MEDICO- SOCIALE REGIONALE (UMSR) SAVA	7 500	0	0	0	7 500
00-71-2-B49-30101	UNITE MEDICO- SOCIALE REGIONALE (UMSR) HAUTE MATSIATRA	7 500	0	0	0	7 500
00-71-2-B49-30606	UNITE MEDICO- SOCIALE REGIONALE (UMSR) AMORONI MANIA	7 500	0	0	0	7 500
00-71-2-B49-30914	UNITE MEDICO- SOCIALE REGIONALE (UMSR) ATSIMO-ATSIANANA	7 500	0	0	0	7 500
00-71-2-B49-31307	UNITE MEDICO- SOCIALE REGIONALE (UMSR) IHOROMBE	7 500	0	0	0	7 500

Prévision Depenses par service - En Milliers d'Ariary

Ministère/Institution-Mission-Programme	LF 2024	LFI 2025	Prév 2026	Prév 2027	Total	
00-71-2-B49-31623	UNITE MEDICO- SOCIALE REGIONALE (UMSR) VATOVAVY-FITOVINANY	7 500	0	0	0	7 500
00-71-2-B49-31715	UNITE MEDICO- SOCIALE REGIONALE (UMSR) VATOVAVY	7 500	0	0	0	7 500
00-71-2-B49-40101	UNITE MEDICO- SOCIALE REGIONALE (UMSR) BOENY	7 500	0	0	0	7 500
00-71-2-B49-40711	UNITE MEDICO- SOCIALE REGIONALE (UMSR) SOFIA	7 500	0	0	0	7 500
00-71-2-B49-41210	UNITE MEDICO- SOCIALE REGIONALE (UMSR) BETSIBOKA	7 500	0	0	0	7 500
00-71-2-B49-41312	UNITE MEDICO- SOCIALE REGIONALE (UMSR) MELAKY	7 500	0	0	0	7 500
00-71-2-B49-50101	UNITE MEDICO- SOCIALE REGIONALE (UMSR) ATSINANANA	7 500	0	0	0	7 500
00-71-2-B49-50302	UNITE MEDICO- SOCIALE REGIONALE (UMSR) ALAO TRA-MANGORO	7 500	0	0	0	7 500
00-71-2-B49-50905	UNITE MEDICO- SOCIALE REGIONALE (UMSR) ANALANJIROFO	7 500	0	0	0	7 500
00-71-2-B49-60101	UNITE MEDICO- SOCIALE REGIONALE (UMSR) ATSIMO-ANDREFANA	7 500	0	0	0	7 500
00-71-2-B49-60406	UNITE MEDICO- SOCIALE REGIONALE (UMSR) ANDROY	7 500	0	0	0	7 500
00-71-2-B49-61424	UNITE MEDICO- SOCIALE REGIONALE (UMSR) ANOSY	7 500	0	0	0	7 500
00-71-2-B49-61905	UNITE MEDICO- SOCIALE REGIONALE (UMSR) MENABE	7 500	0	0	0	7 500
00-71-3-B4A-10101	SERVICE DE DISTRICT DE LA SANTE PUBLIQUE (SDSP) ANTANANARIVO RENIVOHITRA	33 516	22 400	25 000	27 900	108 816
00-71-3-B4A-10201	SERVICE DE DISTRICT DE LA SANTE PUBLIQUE (SDSP) ANTANANARIVO ATSIMONDRAHO	40 312	23 640	26 500	29 500	119 952
00-71-3-B4A-10301	SERVICE DE DISTRICT DE LA SANTE PUBLIQUE (SDSP) ANTANANARIVO AVARADRANO	38 941	24 900	27 700	30 700	122 241
00-71-3-B4A-10402	SERVICE DE DISTRICT DE LA SANTE PUBLIQUE (SDSP) AMBATOLAMPY	37 081	25 200	28 100	31 300	121 681
00-71-3-B4A-10503	SERVICE DE DISTRICT DE LA SANTE PUBLIQUE (SDSP) AMBOHIDRATRIMO	40 379	27 600	30 800	34 400	133 179
00-71-3-B4A-10605	SERVICE DE DISTRICT DE LA SANTE PUBLIQUE (SDSP) ANDRAMASINA	34 861	26 300	29 300	32 700	123 161
00-71-3-B4A-10707	SERVICE DE DISTRICT DE LA SANTE PUBLIQUE (SDSP) ANJOZOROBE	38 066	30 480	33 900	37 800	140 246
00-71-3-B4A-10803	SERVICE DE DISTRICT DE LA SANTE PUBLIQUE (SDSP) ANKAZOBE	37 071	32 300	36 000	39 800	145 171
00-71-3-B4A-10909	SERVICE DE DISTRICT DE LA SANTE PUBLIQUE (SDSP) ANTANIFOTSY	36 415	25 968	28 900	32 100	123 383
00-71-3-B4A-11001	SERVICE DE DISTRICT DE LA SANTE PUBLIQUE (SDSP) ANTSIRABE I	31 119	18 328	20 600	23 000	93 047
00-71-3-B4A-11101	SERVICE DE DISTRICT DE LA SANTE PUBLIQUE (SDSP) ANTSIRABE II	41 457	27 556	30 800	34 300	134 113
00-71-3-B4A-11212	SERVICE DE DISTRICT DE LA SANTE PUBLIQUE (SDSP) ARIVONIMAMO	41 855	27 544	30 700	34 300	134 399
00-71-3-B4A-11310	SERVICE DE DISTRICT DE LA SANTE PUBLIQUE (SDSP) BETAFO	41 065	27 500	30 700	34 200	133 465
00-71-3-B4A-11404	SERVICE DE DISTRICT DE LA SANTE PUBLIQUE (SDSP) FARATSIHO	38 491	25 544	28 500	31 800	124 335
00-71-3-B4A-11503	SERVICE DE DISTRICT DE LA SANTE PUBLIQUE (SDSP) FENOARIVO BE	39 157	32 620	36 200	40 300	148 277
00-71-3-B4A-11615	SERVICE DE DISTRICT DE LA SANTE PUBLIQUE (SDSP) MANJAKANDRIANA	46 309	36 700	40 700	45 200	168 909
00-71-3-B4A-11707	SERVICE DE DISTRICT DE LA SANTE PUBLIQUE (SDSP) MIARINARIVO	40 010	29 900	33 400	37 100	140 410
00-71-3-B4A-11813	SERVICE DE DISTRICT DE LA SANTE PUBLIQUE (SDSP) SOAVINANDRIANA	39 801	27 700	30 800	34 300	132 601
00-71-3-B4A-11917	SERVICE DE DISTRICT DE LA SANTE PUBLIQUE (SDSP) TSIROANOMANDIDY	46 549	33 960	37 800	42 100	160 409
00-71-3-B4A-12001	SERVICE DE DISTRICT DE LA SANTE PUBLIQUE (SDSP) MANDOTO	37 580	22 956	25 700	28 600	114 836
00-71-3-B4A-20101	SERVICE DE DISTRICT DE LA SANTE PUBLIQUE (SDSP) ANTSIRANANA I	30 411	19 500	21 800	24 400	96 111
00-71-3-B4A-20201	SERVICE DE DISTRICT DE LA SANTE PUBLIQUE (SDSP) ANTSIRANANA II	41 980	33 300	37 000	41 000	153 280
00-71-3-B4A-20302	SERVICE DE DISTRICT DE LA SANTE PUBLIQUE (SDSP) AMBANJA	47 641	30 800	34 200	37 900	150 541
00-71-3-B4A-20404	SERVICE DE DISTRICT DE LA SANTE PUBLIQUE (SDSP) AMBILOBE	39 913	32 000	35 500	39 400	146 813
00-71-3-B4A-20504	SERVICE DE DISTRICT DE LA SANTE PUBLIQUE (SDSP) ANDAPA	45 059	30 408	33 900	37 700	147 067
00-71-3-B4A-20606	SERVICE DE DISTRICT DE LA SANTE PUBLIQUE (SDSP) ANTALAHA	45 436	33 800	37 500	41 500	158 236
00-71-3-B4A-20705	SERVICE DE DISTRICT DE LA SANTE PUBLIQUE (SDSP) NOSY-BE	39 969	23 520	26 100	29 100	118 689
00-71-3-B4A-20824	SERVICE DE DISTRICT DE LA SANTE PUBLIQUE (SDSP) SAMBAVA	50 260	38 440	42 700	47 400	178 800
00-71-3-B4A-20919	SERVICE DE DISTRICT DE LA SANTE PUBLIQUE (SDSP) VOHEMAR	51 549	43 596	48 300	53 500	196 945
00-71-3-B4A-30101	SERVICE DE DISTRICT DE LA SANTE PUBLIQUE (SDSP) FIANARANTSOA I	34 049	20 600	23 100	25 900	103 649
00-71-3-B4A-30202	SERVICE DE DISTRICT DE LA SANTE PUBLIQUE (SDSP) VOHIBATO	37 961	29 500	32 800	36 400	136 661
00-71-3-B4A-30218	SERVICE DE DISTRICT DE LA SANTE PUBLIQUE (SDSP) ISANDRA	34 603	25 700	28 600	31 700	120 603
00-71-3-B4A-30226	SERVICE DE DISTRICT DE LA SANTE PUBLIQUE (SDSP) LALANGINA	35 403	23 880	26 800	29 900	115 983
00-71-3-B4A-30301	SERVICE DE DISTRICT DE LA SANTE PUBLIQUE (SDSP) AMBALAVAO	38 968	27 184	30 300	33 800	130 252
00-71-3-B4A-30401	SERVICE DE DISTRICT DE LA SANTE PUBLIQUE (SDSP) AMBATOFINANDRAHANA	41 499	32 360	35 900	40 000	149 759
00-71-3-B4A-30503	SERVICE DE DISTRICT DE LA SANTE PUBLIQUE (SDSP) AMBOHIMAHASOA	36 240	24 068	26 900	30 100	117 308
00-71-3-B4A-30606	SERVICE DE DISTRICT DE LA SANTE PUBLIQUE (SDSP) AMBOSITRA	51 432	32 000	35 400	39 500	158 332
00-71-3-B4A-30703	SERVICE DE DISTRICT DE LA SANTE PUBLIQUE (SDSP) BEFOTAKA SUD	33 286	25 024	27 900	31 100	117 310
00-71-3-B4A-30804	SERVICE DE DISTRICT DE LA SANTE PUBLIQUE (SDSP) FANDRIANA	44 303	31 840	35 500	39 500	151 143

Prévision Depenses par service - En Milliers d'Ariary

Ministère/Institution-Mission-Programme	LF 2024	LFI 2025	Prév 2026	Prév 2027	Total
00-71-3-B4A-30914 SERVICE DE DISTRICT DE LA SANTE PUBLIQUE (SDSP) FARAFANGANA	45 438	34 900	38 700	43 000	162 038
00-71-3-B4A-31007 SERVICE DE DISTRICT DE LA SANTE PUBLIQUE (SDSP) IKONGO	39 726	30 740	34 200	38 000	142 666
00-71-3-B4A-31102 SERVICE DE DISTRICT DE LA SANTE PUBLIQUE (SDSP) IAKORA	33 582	23 780	26 500	29 500	113 362
00-71-3-B4A-31208 SERVICE DE DISTRICT DE LA SANTE PUBLIQUE (SDSP) IFANADIANA	37 747	27 340	30 500	33 700	129 287
00-71-3-B4A-31307 SERVICE DE DISTRICT DE LA SANTE PUBLIQUE (SDSP) IHOSY	36 596	29 740	33 100	36 800	136 236
00-71-3-B4A-31403 SERVICE DE DISTRICT DE LA SANTE PUBLIQUE (SDSP) IKALAMAVONY	36 385	24 200	27 000	30 000	117 585
00-71-3-B4A-31502 SERVICE DE DISTRICT DE LA SANTE PUBLIQUE (SDSP) IVOHIBE	30 353	21 580	24 000	26 900	102 833
00-71-3-B4A-31623 SERVICE DE DISTRICT DE LA SANTE PUBLIQUE (SDSP) MANAKARA	44 233	40 200	44 700	49 600	178 733
00-71-3-B4A-31715 SERVICE DE DISTRICT DE LA SANTE PUBLIQUE (SDSP) MANANJARY	43 754	45 100	50 000	55 300	194 154
00-71-3-B4A-31805 SERVICE DE DISTRICT DE LA SANTE PUBLIQUE (SDSP) MIDONGY SUD	33 099	24 400	27 300	30 400	115 199
00-71-3-B4A-31907 SERVICE DE DISTRICT DE LA SANTE PUBLIQUE (SDSP) NOSIVARIKA	41 135	30 760	34 300	38 200	144 395
00-71-3-B4A-32024 SERVICE DE DISTRICT DE LA SANTE PUBLIQUE (SDSP) VANGAINDRANO	43 877	40 948	45 300	50 200	180 325
00-71-3-B4A-32115 SERVICE DE DISTRICT DE LA SANTE PUBLIQUE (SDSP) VOHIPENO	37 631	25 500	28 600	31 800	123 531
00-71-3-B4A-32216 SERVICE DE DISTRICT DE LA SANTE PUBLIQUE (SDSP) VONDROZO	37 807	27 000	29 900	33 400	128 107
00-71-3-B4A-32301 SERVICE DE DISTRICT DE LA SANTE PUBLIQUE (SDSP) MANANDRIANA	33 802	23 360	26 100	29 000	112 262
00-71-3-B4A-40101 SERVICE DE DISTRICT DE LA SANTE PUBLIQUE (SDSP) MAHAJANGA I	28 439	19 800	22 100	24 600	94 939
00-71-3-B4A-40202 SERVICE DE DISTRICT DE LA SANTE PUBLIQUE (SDSP) MAHAJANGA II	41 620	31 900	35 600	39 400	148 520
00-71-3-B4A-40301 SERVICE DE DISTRICT DE LA SANTE PUBLIQUE (SDSP) AMBATO-BOENI	33 721	28 000	31 300	34 800	127 821
00-71-3-B4A-40401 SERVICE DE DISTRICT DE LA SANTE PUBLIQUE (SDSP) AMBATOMAINTY	31 153	23 200	25 900	28 800	109 053
00-71-3-B4A-40504 SERVICE DE DISTRICT DE LA SANTE PUBLIQUE (SDSP) ANALALAVA	44 380	43 100	47 800	52 800	188 080
00-71-3-B4A-40601 SERVICE DE DISTRICT DE LA SANTE PUBLIQUE (SDSP) ANTSALOVA	30 746	26 100	29 100	32 400	118 346
00-71-3-B4A-40711 SERVICE DE DISTRICT DE LA SANTE PUBLIQUE (SDSP) ANTSOHIHY	41 992	27 700	30 900	34 300	134 892
00-71-3-B4A-40810 SERVICE DE DISTRICT DE LA SANTE PUBLIQUE (SDSP) BEALANANA	38 125	30 900	34 400	38 200	141 625
00-71-3-B4A-40907 SERVICE DE DISTRICT DE LA SANTE PUBLIQUE (SDSP) BEFANDRIANA NORD	49 531	39 800	44 200	48 900	182 431
00-71-3-B4A-41004 SERVICE DE DISTRICT DE LA SANTE PUBLIQUE (SDSP) BESALAMPY	31 414	25 500	28 500	31 700	117 114
00-71-3-B4A-41104 SERVICE DE DISTRICT DE LA SANTE PUBLIQUE (SDSP) KANDREHO	33 513	22 500	25 100	27 800	108 913
00-71-3-B4A-41210 SERVICE DE DISTRICT DE LA SANTE PUBLIQUE (SDSP) MAEVATANANA	41 613	37 700	42 000	46 600	167 913
00-71-3-B4A-41312 SERVICE DE DISTRICT DE LA SANTE PUBLIQUE (SDSP) MAINTIRANO	33 509	29 300	32 700	36 300	131 809
00-71-3-B4A-41405 SERVICE DE DISTRICT DE LA SANTE PUBLIQUE (SDSP) MAMPIKONY	37 559	26 100	29 200	32 400	125 259
00-71-3-B4A-41518 SERVICE DE DISTRICT DE LA SANTE PUBLIQUE (SDSP) MANDRITSARA	41 822	35 700	39 700	44 100	161 322
00-71-3-B4A-41610 SERVICE DE DISTRICT DE LA SANTE PUBLIQUE (SDSP) MAROVOAY	35 647	24 500	27 400	30 500	118 047
00-71-3-B4A-41707 SERVICE DE DISTRICT DE LA SANTE PUBLIQUE (SDSP) MITSINJO	35 335	25 100	28 000	31 100	119 535
00-71-3-B4A-41803 SERVICE DE DISTRICT DE LA SANTE PUBLIQUE (SDSP) MORAFENOBE	31 094	24 600	27 500	30 600	113 794
00-71-3-B4A-41910 SERVICE DE DISTRICT DE LA SANTE PUBLIQUE (SDSP) BORIZINY	42 806	30 500	34 000	37 700	145 006
00-71-3-B4A-42003 SERVICE DE DISTRICT DE LA SANTE PUBLIQUE (SDSP) SOALALA	36 957	25 600	28 600	31 700	122 857
00-71-3-B4A-42112 SERVICE DE DISTRICT DE LA SANTE PUBLIQUE (SDSP) TSARATANANA	43 744	33 600	37 400	41 500	156 244
00-71-3-B4A-50101 SERVICE DE DISTRICT DE LA SANTE PUBLIQUE (SDSP) TOAMASINA I	30 769	19 500	21 900	24 400	96 569
00-71-3-B4A-50216 SERVICE DE DISTRICT DE LA SANTE PUBLIQUE (SDSP) TOAMASINA II	44 450	35 300	39 200	43 400	162 350
00-71-3-B4A-50302 SERVICE DE DISTRICT DE LA SANTE PUBLIQUE (SDSP) AMBATONDRAZAKA	41 876	32 600	36 300	40 300	151 076
00-71-3-B4A-50405 SERVICE DE DISTRICT DE LA SANTE PUBLIQUE (SDSP) AMPARAFARAVOLA	41 994	29 400	32 800	36 400	140 594
00-71-3-B4A-50501 SERVICE DE DISTRICT DE LA SANTE PUBLIQUE (SDSP) ANDILAMENA	36 166	26 100	29 200	32 400	123 866
00-71-3-B4A-50605 SERVICE DE DISTRICT DE LA SANTE PUBLIQUE (SDSP) ANOSIBE AN'ALA	37 901	27 000	30 200	33 500	128 601
00-71-3-B4A-50701 SERVICE DE DISTRICT DE LA SANTE PUBLIQUE (SDSP) ANTANAMBAO MANAMPOTSY	41 220	25 000	27 900	31 000	125 120
00-71-3-B4A-50815 SERVICE DE DISTRICT DE LA SANTE PUBLIQUE (SDSP) BRICKAVILLE	41 041	31 900	35 500	39 400	147 841
00-71-3-B4A-50905 SERVICE DE DISTRICT DE LA SANTE PUBLIQUE (SDSP) FENOARIVO EST	39 089	28 800	32 100	35 600	135 589
00-71-3-B4A-51008 SERVICE DE DISTRICT DE LA SANTE PUBLIQUE (SDSP) MAHANORO	42 527	33 800	37 600	41 700	155 627
00-71-3-B4A-51107 SERVICE DE DISTRICT DE LA SANTE PUBLIQUE (SDSP) MANANARA NORD	37 764	25 500	28 500	31 600	123 364
00-71-3-B4A-51206 SERVICE DE DISTRICT DE LA SANTE PUBLIQUE (SDSP) MAROANTSETRA	51 214	32 400	36 100	40 000	159 714
00-71-3-B4A-51311 SERVICE DE DISTRICT DE LA SANTE PUBLIQUE (SDSP) MAROLAMBO	42 913	36 200	40 200	44 600	163 913
00-71-3-B4A-51417 SERVICE DE DISTRICT DE LA SANTE PUBLIQUE (SDSP) MORAMANGA	46 210	37 400	41 600	46 100	171 310
00-71-3-B4A-51501 SERVICE DE DISTRICT DE LA SANTE PUBLIQUE (SDSP) SAINTE-MARIE	37 733	21 500	24 000	26 700	109 933
00-71-3-B4A-51609 SERVICE DE DISTRICT DE LA SANTE PUBLIQUE (SDSP) SOANIERANA-IVONGO	39 238	27 900	31 100	34 500	132 738

Prévision Depenses par service - En Milliers d'Ariary

Ministère/Institution-Mission-Programme	LF 2024	LFI 2025	Prév 2026	Prév 2027	Total	
00-71-3-B4A-51716	SERVICE DE DISTRICT DE LA SANTE PUBLIQUE (SDSP) VATOMANDRY	40 876	28 300	31 500	35 000	135 676
00-71-3-B4A-51810	SERVICE DE DISTRICT DE LA SANTE PUBLIQUE (SDSP) VAVATENINA	40 932	26 900	30 000	33 300	131 132
00-71-3-B4A-60101	SERVICE DE DISTRICT DE LA SANTE PUBLIQUE (SDSP) TOLIARA I	31 964	19 900	22 100	24 600	98 564
00-71-3-B4A-60201	SERVICE DE DISTRICT DE LA SANTE PUBLIQUE (SDSP) TOLIARA II	46 898	37 800	42 000	46 600	173 298
00-71-3-B4A-60301	SERVICE DE DISTRICT DE LA SANTE PUBLIQUE (SDSP) AMBOASARY SUD	44 773	33 800	37 700	41 700	157 973
00-71-3-B4A-60406	SERVICE DE DISTRICT DE LA SANTE PUBLIQUE (SDSP) AMBOVOMBE ANDROY	39 781	27 000	30 100	33 400	130 281
00-71-3-B4A-60502	SERVICE DE DISTRICT DE LA SANTE PUBLIQUE (SDSP) AMPANIHY	39 219	32 100	35 700	39 700	146 719
00-71-3-B4A-60602	SERVICE DE DISTRICT DE LA SANTE PUBLIQUE (SDSP) ANKAZOABO SUD	36 495	27 300	30 400	33 800	127 995
00-71-3-B4A-60714	SERVICE DE DISTRICT DE LA SANTE PUBLIQUE (SDSP) BEKILY	36 346	27 800	31 000	34 400	129 546
00-71-3-B4A-60807	SERVICE DE DISTRICT DE LA SANTE PUBLIQUE (SDSP) BELO-TSIRIBIHINA	39 111	27 700	30 800	34 200	131 811
00-71-3-B4A-60901	SERVICE DE DISTRICT DE LA SANTE PUBLIQUE (SDSP) BELOHA	36 405	25 400	28 200	31 500	121 505
00-71-3-B4A-61001	SERVICE DE DISTRICT DE LA SANTE PUBLIQUE (SDSP) BENENITRA	35 141	24 400	27 200	30 300	117 041
00-71-3-B4A-61102	SERVICE DE DISTRICT DE LA SANTE PUBLIQUE (SDSP) BEROROHA	37 493	30 000	33 300	37 000	137 793
00-71-3-B4A-61205	SERVICE DE DISTRICT DE LA SANTE PUBLIQUE (SDSP) BETIOKY	43 735	35 700	39 600	43 900	162 935
00-71-3-B4A-61308	SERVICE DE DISTRICT DE LA SANTE PUBLIQUE (SDSP) BETROKA	38 340	33 000	36 700	40 800	148 840
00-71-3-B4A-61424	SERVICE DE DISTRICT DE LA SANTE PUBLIQUE (SDSP) TAOLAGNARO	46 124	37 500	41 500	46 200	171 324
00-71-3-B4A-61507	SERVICE DE DISTRICT DE LA SANTE PUBLIQUE (SDSP) MAHABO	29 627	27 700	30 700	34 300	122 327
00-71-3-B4A-61605	SERVICE DE DISTRICT DE LA SANTE PUBLIQUE (SDSP) MANJA	35 058	27 200	30 200	33 700	126 158
00-71-3-B4A-61713	SERVICE DE DISTRICT DE LA SANTE PUBLIQUE (SDSP) MIANDRIVAZO	43 817	35 800	39 600	44 100	163 317
00-71-3-B4A-61806	SERVICE DE DISTRICT DE LA SANTE PUBLIQUE (SDSP) MOROMBE	38 293	34 600	38 400	42 600	153 893
00-71-3-B4A-61905	SERVICE DE DISTRICT DE LA SANTE PUBLIQUE (SDSP) MORONDAVA	37 207	29 100	32 400	35 900	134 607
00-71-3-B4A-62010	SERVICE DE DISTRICT DE LA SANTE PUBLIQUE (SDSP) SAKARAHA	32 548	26 700	29 600	33 100	121 948
00-71-3-B4A-62105	SERVICE DE DISTRICT DE LA SANTE PUBLIQUE (SDSP) TSIHOMBE	31 613	25 100	27 900	31 100	115 713
00-71-3-B4D-10101	CENTRE HOSPITALIER DE REFERENCE DE DISTRICT (CHRD) AMBOHIDROA	25 728	22 000	24 400	27 300	99 428
00-71-3-B4D-10201	CENTRE HOSPITALIER DE REFERENCE DE DISTRICT (CHRD) ITAOSY	54 452	45 040	49 900	55 500	204 892
00-71-3-B4D-10301	CENTRE HOSPITALIER DE REFERENCE DE DISTRICT (CHRD) ANOSY AVARATRA AVARADRANO	47 173	33 700	37 200	41 600	159 673
00-71-3-B4D-10402	CENTRE HOSPITALIER DE REFERENCE DE DISTRICT (CHRD) AMBATOLAMPY	44 030	34 042	38 000	42 500	158 572
00-71-3-B4D-10605	CENTRE HOSPITALIER DE REFERENCE DE DISTRICT (CHRD) ANDRAMASINA	21 774	20 000	22 200	24 900	88 874
00-71-3-B4D-10707	CENTRE HOSPITALIER DE REFERENCE DE DISTRICT (CHRD) ANJOZOROBE	20 532	20 700	23 000	25 700	89 932
00-71-3-B4D-10803	CENTRE HOSPITALIER DE REFERENCE DE DISTRICT (CHRD) ANKAZOBE	40 605	28 250	31 200	35 100	135 155
00-71-3-B4D-10909	CENTRE HOSPITALIER DE REFERENCE DE DISTRICT (CHRD) ANTANIFOTSY	21 698	20 120	22 400	25 100	89 318
00-71-3-B4D-11212	CENTRE HOSPITALIER DE REFERENCE DE DISTRICT (CHRD) ARIVONIMAMO	21 577	21 000	23 300	26 100	91 977
00-71-3-B4D-11310	CENTRE HOSPITALIER DE REFERENCE DE DISTRICT (CHRD) BETAFO	21 917	0	0	0	21 917
00-71-3-B4D-11404	CENTRE HOSPITALIER DE REFERENCE DE DISTRICT (CHRD) FARATSIHO	42 814	32 698	36 200	40 600	152 312
00-71-3-B4D-11503	CENTRE HOSPITALIER DE REFERENCE DE DISTRICT (CHRD) FENOARIVOVE	38 356	30 490	33 900	37 900	140 646
00-71-3-B4D-11615	CENTRE HOSPITALIER DE REFERENCE DE DISTRICT (CHRD) MANJAKANDRIANA	46 209	34 200	37 800	42 200	160 409
00-71-3-B4D-11813	CENTRE HOSPITALIER DE REFERENCE DE DISTRICT (CHRD) SOAVINANDRIANA	43 234	28 183	31 500	35 300	138 217
00-71-3-B4D-20302	CENTRE HOSPITALIER DE REFERENCE DE DISTRICT (CHRD) AMBANJA	40 504	31 000	34 600	38 600	144 704
00-71-3-B4D-20404	CENTRE HOSPITALIER DE REFERENCE DE DISTRICT (CHRD) AMBILOBE	38 211	31 832	35 400	39 500	144 943
00-71-3-B4D-20504	CENTRE HOSPITALIER DE REFERENCE DE DISTRICT (CHRD) ANDAPA	36 766	28 900	32 100	36 000	133 766
00-71-3-B4D-20606	CENTRE HOSPITALIER DE REFERENCE DE DISTRICT (CHRD) ANTALAHA	45 669	36 000	39 900	44 400	165 969
00-71-3-B4D-20705	CENTRE HOSPITALIER DE REFERENCE DE DISTRICT (CHRD) NOSY-BE	40 682	34 408	38 300	42 800	156 190
00-71-3-B4D-20919	CENTRE HOSPITALIER DE REFERENCE DE DISTRICT (CHRD) VOHEMAR	43 105	34 705	38 700	43 100	159 610
00-71-3-B4D-30301	CENTRE HOSPITALIER DE REFERENCE DE DISTRICT (CHRD) AMBALAVAO	73 448	34 600	38 300	42 700	189 048
00-71-3-B4D-30401	CENTRE HOSPITALIER DE REFERENCE DE DISTRICT (CHRD) AMBATOFINANDRAHANA	37 368	30 300	33 600	37 400	138 668
00-71-3-B4D-30503	CENTRE HOSPITALIER DE REFERENCE DE DISTRICT (CHRD) AMBOHIMAHASOA	78 664	32 000	35 300	39 600	185 564
00-71-3-B4D-30606	CENTRE HOSPITALIER DE REFERENCE DE DISTRICT (CHRD) AMBOSITRA	37 700	0	0	0	37 700
00-71-3-B4D-30703	CENTRE HOSPITALIER DE REFERENCE DE DISTRICT (CHRD) BEFOTAKA	20 893	22 000	24 400	27 300	94 593
00-71-3-B4D-30804	CENTRE HOSPITALIER DE REFERENCE DE DISTRICT (CHRD) FANDRIANA	39 368	32 950	36 400	40 700	149 418
00-71-3-B4D-30914	CENTRE HOSPITALIER DE REFERENCE DE DISTRICT (CHRD) FARAFANGANA	37 700	0	0	0	37 700
00-71-3-B4D-31007	CENTRE HOSPITALIER DE REFERENCE DE DISTRICT (CHRD) IKONGO	45 830	33 000	36 500	40 700	156 030
00-71-3-B4D-31102	CENTRE HOSPITALIER DE REFERENCE DE DISTRICT (CHRD) IAKORA	21 271	24 000	26 700	29 800	101 771

Prévision Depenses par service - En Milliers d'Ariary

Ministère/Institution-Mission-Programme	LF 2024	LFI 2025	Prév 2026	Prév 2027	Total	
00-71-3-B4D-31208	CENTRE HOSPITALIER DE REFERENCE DE DISTRICT (CHRD) IFANADIANA	41 404	37 000	41 300	46 000	165 704
00-71-3-B4D-31307	CENTRE HOSPITALIER DE REFERENCE DE DISTRICT (CHRD) RANOHIRA	45 672	32 800	36 500	40 500	155 472
00-71-3-B4D-31403	CENTRE HOSPITALIER DE REFERENCE DE DISTRICT (CHRD) IKALAMAVONY	33 596	23 136	25 700	28 800	111 232
00-71-3-B4D-31502	CENTRE HOSPITALIER DE REFERENCE DE DISTRICT (CHRD) IVOHIBE	68 314	38 611	42 800	47 800	197 525
00-71-3-B4D-31623	CENTRE HOSPITALIER DE REFERENCE DE DISTRICT (CHRD) MANAKARA	37 700	0	0	0	37 700
00-71-3-B4D-31715	CENTRE HOSPITALIER DE REFERENCE DE DISTRICT (CHRD) MANANJARY	50 181	61 800	68 300	75 600	255 881
00-71-3-B4D-31805	CENTRE HOSPITALIER DE REFERENCE DE DISTRICT (CHRD) MIDONGY SUD	35 938	22 905	25 500	28 800	113 143
00-71-3-B4D-31907	CENTRE HOSPITALIER DE REFERENCE DE DISTRICT (CHRD) NOSY VARIKA	43 721	32 900	36 500	40 900	154 021
00-71-3-B4D-32024	CENTRE HOSPITALIER DE REFERENCE DE DISTRICT (CHRD) VANGAINDRANO	41 822	32 000	35 500	39 600	148 922
00-71-3-B4D-32115	CENTRE HOSPITALIER DE REFERENCE DE DISTRICT (CHRD) VOHIPENO	20 893	10 493	11 800	13 400	56 586
00-71-3-B4D-32216	CENTRE HOSPITALIER DE REFERENCE DE DISTRICT (CHRD) VONDROZO	72 496	36 200	40 000	44 800	193 496
00-71-3-B4D-32301	CENTRE HOSPITALIER DE REFERENCE DE DISTRICT (CHRD) MANANDRIANA	74 172	40 283	44 800	49 800	209 055
00-71-3-B4D-32601	CENTRE HOSPITALIER DE REFERENCE DE DISTRICT (CHRD) VOHIBATO	60 085	37 240	41 200	45 900	184 425
00-71-3-B4D-40301	CENTRE HOSPITALIER DE REFERENCE DE DISTRICT (CHRD) AMBATO-BOENI	41 296	26 800	29 800	33 300	131 196
00-71-3-B4D-40401	CENTRE HOSPITALIER DE REFERENCE DE DISTRICT (CHRD) AMBATOMAINTY	20 587	18 500	20 500	23 000	82 587
00-71-3-B4D-40504	CENTRE HOSPITALIER DE REFERENCE DE DISTRICT (CHRD) ANALALAVA	67 486	32 700	36 200	40 400	176 786
00-71-3-B4D-40601	CENTRE HOSPITALIER DE REFERENCE DE DISTRICT (CHRD) ANTSALOVA	37 200	0	0	0	37 200
00-71-3-B4D-40810	CENTRE HOSPITALIER DE REFERENCE DE DISTRICT (CHRD) BEALANANA	27 419	21 700	24 100	27 000	100 219
00-71-3-B4D-40907	CENTRE HOSPITALIER DE REFERENCE DE DISTRICT (CHRD) BEFANDRIANA NORD	20 956	18 500	20 500	23 000	82 956
00-71-3-B4D-41004	CENTRE HOSPITALIER DE REFERENCE DE DISTRICT (CHRD) BESALAMPY	32 293	22 160	24 500	27 600	106 553
00-71-3-B4D-41104	CENTRE HOSPITALIER DE REFERENCE DE DISTRICT (CHRD) KANDREHO	31 325	20 317	22 500	25 400	99 542
00-71-3-B4D-41312	CENTRE HOSPITALIER DE REFERENCE DE DISTRICT (CHRD) MAINTIRANO	37 200	27 100	30 000	33 600	127 900
00-71-3-B4D-41405	CENTRE HOSPITALIER DE REFERENCE DE DISTRICT (CHRD) MAMPIKONY	69 409	25 500	28 300	31 700	154 909
00-71-3-B4D-41518	CENTRE HOSPITALIER DE REFERENCE DE DISTRICT (CHRD) MANDRITSARA	73 509	26 400	29 200	32 800	161 909
00-71-3-B4D-41610	CENTRE HOSPITALIER DE REFERENCE DE DISTRICT (CHRD) MAROVOAY	44 118	29 400	32 500	36 300	142 318
00-71-3-B4D-41707	CENTRE HOSPITALIER DE REFERENCE DE DISTRICT (CHRD) MITSINJO	22 380	17 500	19 400	21 800	81 080
00-71-3-B4D-41803	CENTRE HOSPITALIER DE REFERENCE DE DISTRICT (CHRD) MORAFENOBE	28 882	30 300	33 700	37 700	130 582
00-71-3-B4D-41910	CENTRE HOSPITALIER DE REFERENCE DE DISTRICT (CHRD) PORT BERGE	20 922	13 800	15 300	17 300	67 322
00-71-3-B4D-42003	CENTRE HOSPITALIER DE REFERENCE DE DISTRICT (CHRD) SOALALA	35 414	22 616	25 400	28 400	111 830
00-71-3-B4D-42112	CENTRE HOSPITALIER DE REFERENCE DE DISTRICT (CHRD) TSARATANANA	45 074	31 904	35 500	39 700	152 178
00-71-3-B4D-50302	CENTRE HOSPITALIER DE REFERENCE DE DISTRICT (CHRD) AMBATONDRAZAKA	37 700	0	0	0	37 700
00-71-3-B4D-50405	CENTRE HOSPITALIER DE REFERENCE DE DISTRICT (CHRD) AMPARAFARAVOLA	41 496	27 751	30 800	34 500	134 547
00-71-3-B4D-50501	CENTRE HOSPITALIER DE REFERENCE DE DISTRICT (CHRD) ANDILAMENA	38 570	30 900	34 200	38 400	142 070
00-71-3-B4D-50605	CENTRE HOSPITALIER DE REFERENCE DE DISTRICT (CHRD) ANOSIBE AN'ALA	42 518	29 282	32 400	36 500	140 700
00-71-3-B4D-50701	CENTRE HOSPITALIER DE REFERENCE DE DISTRICT (CHRD) TANAMBAO MANAMPOTSY	40 500	22 750	25 200	28 400	116 850
00-71-3-B4D-50815	CENTRE HOSPITALIER DE REFERENCE DE DISTRICT (CHRD) BRICKAVILLE	41 236	31 517	35 100	39 200	147 053
00-71-3-B4D-51008	CENTRE HOSPITALIER DE REFERENCE DE DISTRICT (CHRD) MAHANORO	46 997	32 885	36 500	40 800	157 182
00-71-3-B4D-51107	CENTRE HOSPITALIER DE REFERENCE DE DISTRICT (CHRD) MANANARA AVARATRA	43 663	36 104	40 100	44 700	164 567
00-71-3-B4D-51206	CENTRE HOSPITALIER DE REFERENCE DE DISTRICT (CHRD) MAROANTSETRA	58 263	41 048	45 700	50 900	195 911
00-71-3-B4D-51311	CENTRE HOSPITALIER DE REFERENCE DE DISTRICT (CHRD) MAROLAMBO	36 135	24 110	26 900	30 100	117 245
00-71-3-B4D-51417	CENTRE HOSPITALIER DE REFERENCE DE DISTRICT (CHRD) MORAMANGA	51 276	38 900	43 100	48 000	181 276
00-71-3-B4D-51501	CENTRE HOSPITALIER DE REFERENCE DE DISTRICT (CHRD) SAINTE-MARIE	43 002	33 200	36 900	41 100	154 202
00-71-3-B4D-51609	CENTRE HOSPITALIER DE REFERENCE DE DISTRICT (CHRD) SOANIERANA IVONGO	20 893	20 000	22 200	24 900	87 993
00-71-3-B4D-51716	CENTRE HOSPITALIER DE REFERENCE DE DISTRICT (CHRD) VATOMANDRY	43 738	39 100	43 200	48 200	174 238
00-71-3-B4D-51810	CENTRE HOSPITALIER DE REFERENCE DE DISTRICT (CHRD) VAVATENINA	20 893	24 900	27 600	30 900	104 293
00-71-3-B4D-60301	CENTRE HOSPITALIER DE REFERENCE DE DISTRICT (CHRD) AMBOASARY ATSIMO	21 634	26 600	29 500	33 000	110 734
00-71-3-B4D-60502	CENTRE HOSPITALIER DE REFERENCE DE DISTRICT (CHRD) AMPANIHY	54 003	32 667	36 400	40 700	163 770
00-71-3-B4D-60602	CENTRE HOSPITALIER DE REFERENCE DE DISTRICT (CHRD) ANKAZOABO SUD	32 999	20 200	22 500	25 300	100 999
00-71-3-B4D-60714	CENTRE HOSPITALIER DE REFERENCE DE DISTRICT (CHRD) BEKILY	27 361	20 700	23 000	25 800	96 861
00-71-3-B4D-60807	CENTRE HOSPITALIER DE REFERENCE DE DISTRICT (CHRD) BELO-TSIRIBIHINA	38 549	24 700	27 500	30 800	121 549
00-71-3-B4D-60901	CENTRE HOSPITALIER DE REFERENCE DE DISTRICT (CHRD) BELOHA	68 647	36 070	39 900	44 600	189 217
00-71-3-B4D-61001	CENTRE HOSPITALIER DE REFERENCE DE DISTRICT (CHRD) BENENITRA	31 182	22 900	25 500	28 700	108 282

Prévision Depenses par service - En Milliers d'Ariary

Ministère/Institution-Mission-Programme	LF 2024	LFI 2025	Prév 2026	Prév 2027	Total	
00-71-3-B4D-61102	CENTRE HOSPITALIER DE REFERENCE DE DISTRICT (CHRD) BEROROHA	21 620	21 000	23 300	26 100	92 020
00-71-3-B4D-61205	CENTRE HOSPITALIER DE REFERENCE DE DISTRICT (CHRD) BETIOKY	37 154	31 500	35 000	39 000	142 654
00-71-3-B4D-61308	CENTRE HOSPITALIER DE REFERENCE DE DISTRICT (CHRD) BETROKA	40 254	28 500	31 700	35 600	136 054
00-71-3-B4D-61504	CENTRE HOSPITALIER DE REFERENCE DE DISTRICT (CHRD) ANKILIZATO	37 700	23 650	26 300	29 600	117 250
00-71-3-B4D-61507	CENTRE HOSPITALIER DE REFERENCE DE DISTRICT (CHRD) MAHABO	20 893	21 000	23 300	26 100	91 293
00-71-3-B4D-61605	CENTRE HOSPITALIER DE REFERENCE DE DISTRICT (CHRD) MANJA	38 571	30 500	33 900	37 900	140 871
00-71-3-B4D-61713	CENTRE HOSPITALIER DE REFERENCE DE DISTRICT (CHRD) MIANDRIVAZO	43 704	30 900	34 200	38 300	147 104
00-71-3-B4D-61806	CENTRE HOSPITALIER DE REFERENCE DE DISTRICT (CHRD) MOROMBE	26 972	21 350	23 600	26 500	98 422
00-71-3-B4D-62010	CENTRE HOSPITALIER DE REFERENCE DE DISTRICT (CHRD) SAKARAHA	36 699	25 620	28 500	32 000	122 819
00-71-3-B4D-62105	CENTRE HOSPITALIER DE REFERENCE DE DISTRICT (CHRD) TSIHOMBE	39 536	29 222	32 400	36 300	137 458
00-71-3-B4E-10212	CENTRE HOSPITALIER DE REFERENCE DE DISTRICT (CHRD) BONGATSARA	39 996	21 400	23 700	26 700	111 796
00-71-3-B4E-10305	CENTRE HOSPITALIER DE REFERENCE DE DISTRICT (CHRD) AMBOHIMANGAKELY	40 784	25 700	28 600	31 900	126 984
00-71-3-B4E-10522	CENTRE HOSPITALIER DE REFERENCE DE DISTRICT (CHRD) DE MAHITSY	47 800	38 896	43 100	48 000	177 796
00-71-3-B4E-10706	CENTRE HOSPITALIER DE REFERENCE DE DISTRICT (CHRD) D'ANALAROA	44 741	26 200	29 100	32 700	132 741
00-71-3-B4E-11109	CENTRE HOSPITALIER DE REFERENCE DE DISTRICT (CHRD) ANDRANOMANELATRA	42 901	29 050	32 400	36 300	140 651
00-71-3-B4E-11615	CENTRE HOSPITALIER DE REFERENCE DE DISTRICT (CHRD) MANAKAVALY	37 092	26 150	29 100	32 600	124 942
00-71-3-B4E-20802	CENTRE HOSPITALIER DE REFERENCE DE DISTRICT (CHRD) AMBOAHANGIBE SAMBAVA	45 396	28 900	32 100	35 900	142 296
00-71-3-B4E-31307	CENTRE HOSPITALIER DE REFERENCE DE DISTRICT (CHRD) IHOSY	37 700	0	0	0	37 700
00-71-3-B4E-61206	CENTRE HOSPITALIER DE REFERENCE DE DISTRICT (CHRD) DE BEZAHA	40 403	29 350	32 700	36 700	139 153
00-71-3-B4E-61806	CENTRE HOSPITALIER DE REFERENCE DE DISTRICT (CHRD) ANDAVADOAKA	41 372	24 850	27 700	31 100	125 022
00-71-3-B4F-11001	CENTRE DE REEDUCATION MOTRICE DE MADAGASCAR (CRM) D'ANTSIRABE	32 317	27 600	30 700	34 100	124 717
00-71-3-B4G-11001	CENTRE NATIONAL DE CRENOTHERAPIE ET DE THERMOCLIMATISME (CNCT) D'ANTSIRABE	76 321	25 650	28 500	31 800	162 271
00-71-F-002-00000	CENTRES HOSPITALIERS UNIVERSITAIRES GYNECOLOGIE ET OBSTETRIQUE BEFELATANANA	491 735	443 248	753 522	904 227	2 592 732
00-71-F-00B-00000	CENTRES HOSPITALIERS UNIVERSITAIRES JOSEPH RASETA BEFELATANANA	872 000	812 000	1 380 400	1 656 480	4 720 880
00-71-F-024-00000	CENTRE HOSPITALIER UNIVERSITAIRE (CHU) PLACE KABARY ANTSIRANANA	449 780	417 135	709 129	850 955	2 426 999
00-71-F-025-00000	CENTRE HOSPITALIER UNIVERSITAIRE (CHU) DE TANAMBAO I ANTSIRANANA	201 748	184 213	313 162	375 794	1 074 917
00-71-F-02F-00000	CENTRE HOSPITALIER UNIVERSITAIRE TAMBOHOBE- FIANARANTSOA	396 635	376 770	640 509	768 611	2 182 525
00-71-F-02G-00000	CENTRES HOSPITALIERS UNIVERSITAIRES ANDRAINJATO- FIANARANTSOA	242 478	221 629	376 769	452 123	1 292 999
00-71-F-02R-00000	CENTRE HOSPITALIER UNIVERSITAIRE PROFESSEUR ZAFISON Gabriel ANDROVA MAHAJANGA	499 554	453 416	770 807	924 969	2 648 746
00-71-F-02S-00000	CENTRE HOSPITALIER UNIVERSITAIRE MAHAVOKY ATSIMO - MAHAJANGA	224 333	205 068	348 616	418 339	1 196 356
00-71-F-031-00000	CENTRE HOSPITALIER UNIVERSITAIRE ANALANKINININA - TOAMASINA	334 321	320 889	545 511	654 613	1 855 334
00-71-F-032-00000	CENTRE HOSPITALIER UNIVERSITAIRE MORAFENO - TOAMASINA	376 922	341 078	579 833	695 799	1 993 632
00-71-F-038-00000	CENTRE HOSPITALIER UNIVERSITAIRE (CHU) DE MITSINJO BETANIMENA TOLIARA	470 044	430 696	732 183	878 619	2 511 542
00-71-F-039-00000	CENTRE HOSPITALIER UNIVERSITAIRE (CHU) DE ANANAMBAO TOLIARA	275 598	260 438	442 745	531 294	1 510 075
00-71-F-03H-00000	CENTRES HOSPITALIERS UNIVERSITAIRES JOSEPH RAVOAHANGY ANDRIANAVALONA	757 332	696 332	1 183 764	1 420 517	4 057 945
00-71-F-03K-00000	CENTRE HOSPITALIER UNIVERSITAIRE D'APPAREILLAGE DE MADAGASCAR	217 436	195 692	332 676	399 211	1 145 015
00-71-F-03L-00000	CENTRE HOSPITALIER MERE ENFANT TSARALALANA	394 474	356 083	605 341	726 409	2 082 307
00-71-F-03M-00000	CENTRES HOSPITALIERS UNIVERSITAIRES DE STOMATOLOGIE ET DE CHIRURGIE MAXILLO-FACIALE	194 330	175 425	298 223	357 867	1 025 845
00-71-F-03N-00000	CENTRES HOSPITALIERS UNIVERSITAIRES DE SANTE MENTALE ANJANAMASINA	312 304	281 074	477 826	573 391	1 644 595
00-71-F-03P-00000	CENTRES HOSPITALIERS UNIVERSITAIRES MERE ENFANT AMBOHIMIANDRA	303 266	273 479	464 914	557 897	1 599 556
00-71-F-03R-00000	CENTRES HOSPITALIERS UNIVERSITAIRES DE SOINS ET DE SANTE PUBLIQUE ANALAKELY	123 452	114 275	194 268	233 121	665 116
00-71-F-03S-00000	CENTRES HOSPITALIERS UNIVERSITAIRES FENOARIVO	326 780	302 396	514 073	616 888	1 760 137
00-71-F-03W-00000	CENTRE HOSPITALIER UNIVERSITAIRE ANNEXE D'ANTANANARIVO (CHUA)	329 794	298 465	507 391	608 869	1 744 519
00-71-F-046-00000	CHU D'Anosiata Ambohidratrimo	259 690	234 513	398 672	478 407	1 371 282
00-71-G-0A7-00000	APPUI AU SYSTEME HOSPITALIER UNIVERSITAIRE	1 424 160	10	0	0	1 424 170
00-71-G-0A8-00000	PROJET DE PREPARATION PANDEMIE ET SERVICE DE SANTE DE BASE - PPSB	100 903 673	180 991 355	97 529 518	0	379 424 546
00-71-G-0A9-00000	PROJET DE DONATION DES EQUIPEMENTS MEDICAUX POUR LES FORMATIONS SANITAIRES A MADAGASCAR	463	10	0	0	473
00-71-G-0DA-00000	AMR MPTF: RENFORCER LES EFFORTS DE LUTTE CONTRE LA RESISTANCE AUX ANTIMICROBIENS A MADAGASCAR PAR UNE APPROCHE "ONE HEALTH" (UNJP/MAG/110/UNJ)	0	381 465	0	0	381 465
05	Fonds de Contrevaieur	1 040	0	0	0	1 040
05-71-0-D00-00000	DIRECTION GENERALE DE FOURNITURE DES SOINS (DGFS)/FCV	1 040	0	0	0	1 040

Prévision Depenses par service - En Milliers d'Ariary

Ministère/Institution-Mission-Programme		LF 2024	LFI 2025	Prév 2026	Prév 2027	Total
37	MINISTERE DE LA COMMUNICATION ET DE LA CULTURE	38 351 560	32 130 813	38 717 150	41 576 605	150 776 128
370	COMMUNICATION	32 330 198	25 497 008	31 678 281	33 394 990	122 900 477
030	Administration et Coordination	24 073 744	22 951 508	29 032 781	30 034 440	106 092 473
00	Budget Général	24 073 744	22 951 508	29 032 781	30 034 440	106 092 473
00-37-0-000-00000	CABINET	242 738	401 738	503 000	563 000	1 710 476
00-37-0-A02-00000	CELLULE DE COOPERATION ET DE PARTENARIAT(CCP)	13 500	30 500	45 000	45 000	134 000
00-37-0-A10-00000	PERSONNE RESPONSABLE DES MARCHES PUBLICS (PRMP)	14 500	31 500	45 000	45 000	136 000
00-37-0-A20-00000	CELLULE DU CONTRÔLE INTERNE	4 500	30 500	47 000	47 000	129 000
00-37-0-A30-00000	CELLULE DE LUTTE CONTRE LA CYBERCRIMINALITE	5 000	31 000	45 000	61 000	142 000
00-37-0-A40-00000	LA CELLULE DE COORDINATION DES CENTRES D'INCUBATIONS (CCC)	0	30 500	49 000	49 000	128 500
00-37-0-A50-00000	LA CELLULE DE COORDINATION DES MAISONS DE LA COMMUNICATION ET DE LA CULTURE (CCMCC)	0	30 500	49 000	49 000	128 500
00-37-0-B00-00000	SECRETARIAT GENERAL (SG)	40 000	62 000	75 000	75 000	252 000
00-37-0-B10-00000	DIRECTION DES AFFAIRES ADMINISTRATIVES ET FINANCIERES (DAAF)	8 616 788	5 957 209	10 305 000	10 305 000	35 183 997
00-37-0-B11-00000	SERVICE CENTRAL ADMINISTRATIF ET FINANCIER (SCAF)	483 000	295 000	315 000	445 000	1 538 000
00-37-0-B14-00000	SERVICE D'APPUI TECHNIQUE(SAT)	163 000	118 000	145 000	185 000	611 000
00-37-0-B15-00000	SERVICE DE GESTION DE LA LOGISTIQUE (SGL)	99 000	54 000	70 000	70 000	293 000
00-37-0-B20-00000	DIRECTION DES RESSOURCES HUMAINES (DRH)	441 000	208 000	259 000	259 000	1 167 000
00-37-0-B21-00000	SERVICE DE LA GESTION DES RESSOURCES HUMAINES (SGRH)	8 000	14 000	25 000	33 000	80 000
00-37-0-B30-00000	DIRECTION DES PROGRAMMES ET DU SUIVI-EVALUATION (DPSE)	15 500	32 500	47 000	47 000	142 000
00-37-0-B31-00000	SERVICE D'APPUI A LA PROGRAMMATION (SAP)	3 000	3 000	5 000	5 000	16 000
00-37-0-B40-00000	DIRECTION DES AFFAIRES JURIDIQUES (DAJ)	13 500	30 500	45 000	45 000	134 000
00-37-0-B50-00000	DIRECTION DU SYSTÈME D'INFORMATION (DSI)	14 500	31 500	46 000	46 000	138 000
00-37-0-B80-00000	DIRECTION DE LA PROMOTION DU VOLONTARIAT ET DE L'ANIMATION COMMUNAUTAIRE(DPVAC)	13 500	30 500	47 000	52 000	143 000
00-37-0-B90-00000	DIRECTION DES RELATIONS PUBLIQUES	13 500	30 500	47 000	47 000	138 000
00-37-2-B70-10101	DIRECTION REGIONALE D'ANALAMANGA	46 000	46 000	73 000	73 000	238 000
00-37-2-B70-11001	DIRECTION REGIONALE DE VAKINANKARATRA	46 000	115 000	142 000	142 000	445 000
00-37-2-B70-11707	DIRECTION REGIONALE D'ITASY	46 000	73 000	100 000	100 000	319 000
00-37-2-B70-11917	DIRECTION REGIONALE DE BONGOLAVA	46 000	64 000	97 000	97 000	304 000
00-37-2-B70-20101	DIRECTION REGIONALE DE DIANA	46 000	73 000	100 000	100 000	319 000
00-37-2-B70-20824	DIRECTION REGIONALE DE SAVA	46 000	127 000	154 000	154 000	481 000
00-37-2-B70-30101	DIRECTION REGIONALE DE HAUTE MATSIATRA	46 000	82 000	36 000	36 000	200 000
00-37-2-B70-30606	DIRECTION REGIONALE DE AMORON' I MANIA	46 000	82 000	109 000	109 000	346 000
00-37-2-B70-30914	DIRECTION REGIONALE D'ATSIMO ATSIANANANA	46 000	53 600	83 000	83 000	265 600
00-37-2-B70-31307	DIRECTION REGIONALE D'IHOROMBE	46 000	82 000	109 000	109 000	346 000
00-37-2-B70-40101	DIRECTION REGIONALE DE BOENY	46 000	91 000	118 000	118 000	373 000
00-37-2-B70-40711	DIRECTION REGIONALE DE SOFIA	46 000	118 000	146 000	146 000	456 000
00-37-2-B70-41210	DIRECTION REGIONALE DE BETSIBOKA	46 000	73 000	100 000	100 000	319 000
00-37-2-B70-41312	DIRECTION REGIONALE DE MELAKY	46 000	73 000	86 000	86 000	291 000
00-37-2-B70-50101	DIRECTION REGIONALE D' ATSIANANANA	46 000	168 400	122 400	122 400	459 200
00-37-2-B70-50302	DIRECTION REGIONALE D' ALAOTRA MANGORO	46 000	118 000	144 000	144 000	452 000
00-37-2-B70-50905	DIRECTION REGIONALE D'ANALANJIROFO	46 000	109 000	135 000	135 000	425 000
00-37-2-B70-60101	DIRECTION REGIONALE D' ATSIMO ANDREFANA	46 000	109 000	139 000	139 000	433 000
00-37-2-B70-60406	DIRECTION REGIONALE D' ANDROY	46 000	82 000	109 000	109 000	346 000
00-37-2-B70-61424	DIRECTION REGIONALE D' ANOSY	46 000	73 000	102 000	102 000	323 000
00-37-2-B70-61905	DIRECTION REGIONALE DE MENABE	46 000	100 000	127 000	127 000	400 000
00-37-2-BA0-31623	DIRECTION INTERREGIONALE DE VATOVAVY ET DE FITOVINANY	36 000	0	0	0	36 000
00-37-2-BB0-31623	DIRECTION REGIONALE DE FITOVINANY	0	73 000	100 000	101 000	274 000
00-37-3-B70-31715	DIRECTION REGIONALE DE VATOVAVY	0	73 000	100 000	100 000	273 000
00-37-9-110-00000	PERSONNEL COMMUNICATION INFORMATION ET DES RELATIONS AVEC LES INSTITUTIONS CENTRAL	11 435 583	12 067 828	12 429 856	12 802 763	48 736 030
00-37-F-009-00000	OFFICE DE LA RADIO ET DE LA TÉLÉVISION MALAGASY	250 000	240 000	300 000	300 000	1 090 000
00-37-F-00G-00000	OFFICE MALAGASY DU DROIT D'AUTEUR (OMDA)	100 000	100 000	110 000	120 000	430 000
00-37-F-00N-00000	OFFICE DU SITE CULTUREL D'AMBOHIMANGA ROVA (OSCAR)	52 500	52 500	65 000	65 000	235 000
00-37-F-01R-00000	OFFICE NATIONAL DES ARTS ET DE LA CULTURE (OFNAC)	126 337	116 337	185 000	260 000	687 674
00-37-F-01S-00000	LOHARANO OTRIKA VOLA HO AN'NY KOLOTSAINA	99 635	99 635	109 598	120 558	429 426
00-37-F-03X-00000	BRIGADE ANTI- PIRATAGE (B.A.P)	76 250	62 750	95 000	125 000	359 000
00-37-F-050-00000	BIBLIOTHEQUE NATIONALE DE MADAGASCAR (BNM)	401 082	391 082	526 190	653 809	1 972 163
00-37-F-051-00000	CENTRE MALAGASY DU CINEMA ET DE L'IMAGE ANIMEE (IVON TOERAN NY SARIMIHETSIKA SY	97 500	87 500	149 000	205 000	539 000

Prévision Depenses par service - En Milliers d'Ariary

Ministère/Institution-Mission-Programme		LFR 2024	LFI 2025	Prév 2026	Prév 2027	Total
SARIMIAINA MALAGASY (ISSM)						
00-37-F-053-00000	ACADEMIE NATIONALE DES ARTS ET DE LA CULTURE (ANAC)	154 307	151 307	201 737	229 910	737 261
00-37-F-054-00000	OFISIN'NY ROVAN'I MADAGASIKARA (ORMADA)	74 024	71 622	116 000	147 000	408 646
212	Média	6 817 625	275 500	262 000	262 000	7 617 125
00	Budget Général	6 817 625	275 500	262 000	262 000	7 617 125
00-37-0-C00-00000	DIRECTION GENERALE DE LA COMMUNICATION (DGC)	39 000	55 000	72 000	72 000	238 000
00-37-0-C10-00000	DIRECTION DU BASCULEMENT VERS LA TELEVISION NUMERIQUE TERRESTRE (DBTNT)	13 000	30 000	46 000	46 000	135 000
00-37-0-C20-00000	DIRECTION DE LA REGULATION DES MEDIAS (DRM)	4 000	0	0	0	4 000
00-37-0-C50-00000	DIRECTION DE LA DEPECHE INFORMATIVE "TARATRA" (DDIT)	13 000	30 000	48 000	48 000	139 000
00-37-0-C60-00000	IVON'NY TOROHAY (IVO-TORO)	13 000	30 000	48 000	48 000	139 000
00-37-0-C80-00000	DIRECTION DES ETUDES ET DE LA FORMATION MULTIMEDIA (DEFOM)	0	30 500	48 000	48 000	126 500
00-37-G-02G-00000	FOURNITURE MATERIELS AUDIO-VISUEL POUR LA TVM	2 124 545	100 000	0	0	2 224 545
00-37-G-02H-00000	PROJET DE DEPLOIEMENT DE LA TELEVISION NUMERIQUE TERRESTRE (TNT) A MADAGASCAR	4 611 080	0	0	0	4 611 080
213	Développement des infrastructures Radio et Télévision	1 438 829	2 270 000	2 383 500	3 098 550	9 190 879
00	Budget Général	1 438 829	2 270 000	2 383 500	3 098 550	9 190 879
00-37-0-B10-00000	DIRECTION DES AFFAIRES ADMINISTRATIVES ET FINANCIERES (DAAF)	1 438 829	2 270 000	2 383 500	3 098 550	9 190 879
860	CULTURE	6 021 362	6 633 805	7 038 869	8 181 615	27 875 651
073	Administration et Coordination	3 435 718	3 132 230	3 226 197	3 322 980	13 117 125
00	Budget Général	3 435 718	3 132 230	3 226 197	3 322 980	13 117 125
00-86-9-110-00000	PERSONNEL CULTURE CENTRAL	3 435 718	3 132 230	3 226 197	3 322 980	13 117 125
831	Culture	2 585 644	3 501 575	3 812 672	4 858 635	14 758 526
00	Budget Général	2 585 644	3 501 575	3 812 672	4 858 635	14 758 526
00-37-0-B10-00000	DIRECTION DES AFFAIRES ADMINISTRATIVES ET FINANCIERES (DAAF)	2 440 000	3 266 931	3 430 277	4 459 361	13 596 569
00-86-0-D00-00000	DIRECTION GENERALE DE LA CULTURE (DGC)	93 644	114 644	194 395	211 274	613 957
00-86-0-D10-00000	DIRECTION DES ARTS ET DE LA PROMOTION ARTISTIQUE (DAPA)	13 000	30 000	47 000	47 000	137 000
00-86-0-D40-00000	DIRECTION DE L'IDENTITE CULTURELLE (DIC)	13 000	30 000	47 000	47 000	137 000
00-86-0-D50-00000	DIRECTION DES PATRIMOINES (DP)	13 000	30 000	47 000	47 000	137 000
00-86-0-D60-00000	DIRECTION DE LA PROMOTION DE LA LANGUE MALAGASY (DPLM)	13 000	30 000	47 000	47 000	137 000

Prévision Depenses par service - En Milliers d'Ariary

Ministère/Institution-Mission-Programme		LFR 2024	LFI 2025	Prév 2026	Prév 2027	Total
65	MINISTERE DES TRAVAUX PUBLICS	1 217 348 027	2 327 532 853	2 297 530 339	3 216 259 345	9 058 670 564
610	TRAVAUX PUBLICS	1 217 348 027	2 327 532 853	2 297 530 339	3 216 259 345	9 058 670 564
020	Administration et Coordination	23 629 393	19 712 618	27 521 903	31 247 535	102 111 449
00	Budget Général	23 629 393	19 712 618	27 521 903	31 247 535	102 111 449
00-61-9-110-00000	PERSONNEL TRAVAUX PUBLICS CENTRAL	10 697 455	10 096 413	10 399 301	10 711 273	41 904 442
00-65-0-A00-00000	CABINET	352 500	919 700	1 739 430	2 087 316	5 098 946
00-65-0-A10-00000	CELLULE DE PASSATION DES MARCHES ET DE SUIVI DES TRAVAUX (PRMP)	62 290	76 290	138 290	165 090	441 960
00-65-0-A20-00000	DIRECTION DE LA COMMUNICATION (DIRCOM)	68 000	70 000	130 600	156 720	425 320
00-65-0-A30-00000	BUREAU DE TRAITEMENT DES DOLEANCES ET DE LA LUTTE CONTRE LA CORRUPTION (BTDLC)	70 000	72 000	134 000	160 800	436 800
00-65-0-B00-00000	SECRETARIAT GENERAL (SG)	3 162 229	1 919 948	3 597 502	4 307 000	12 986 679
00-65-0-B10-00000	DIRECTION DES AFFAIRES FINANCIERES (DAF)	462 000	648 000	1 218 800	1 462 560	3 791 360
00-65-0-B20-00000	DIRECTION DES RESSOURCES HUMAINES (DRH)	338 466	167 466	306 418	367 702	1 180 052
00-65-0-B30-00000	DIRECTION DES AFFAIRES JURIDIQUES (DAJ)	71 000	73 000	135 700	162 840	442 540
00-65-0-B40-00000	DIRECTION DE SYSTEME D'INFORMATIONS (DSI)	101 000	103 000	192 700	231 240	627 940
00-65-0-B50-00000	DIRECTION D'AUDIT INTERNE (DAI)	70 000	72 000	134 000	160 800	436 800
00-65-0-B60-00000	DIRECTION DE LA PROGRAMMATION ET DU SUIVI EVALUATION (DPSE)	1 264 000	126 000	231 000	277 200	1 898 200
00-65-0-B70-00000	DIRECTION DES ANALYSES ET PROSPECTIVES (DAP)	68 000	70 000	130 600	156 720	425 320
00-65-0-B80-00000	DIRECTION DES ETUDES ET DE L'EVALUATION ENVIRONNEMENTALE (DEEE)	1 478 952	76 000	140 800	168 960	1 864 712
00-65-0-C00-00000	CELLULE DE COORDINATION DES PROJETS (CCP)	82 000	84 000	156 800	188 160	510 960
00-65-F-04V-00000	AGENCE ROUTIERE (AR)	4 151 500	4 008 800	6 814 960	8 177 952	23 153 212
00-65-F-04W-00000	FONDS ROUTIER (FR)	1	1	2	2	6
00-65-F-04X-00000	INSTITUT NATIONAL DE L'INFRASTRUCTURE (INIFRA)	1 130 000	1 130 000	1 921 000	2 305 200	6 486 200
220	Entretien des réseaux routiers	6 724 475	1 743 451	3 201 971	3 842 376	15 512 273
00	Budget Général	6 724 475	1 743 451	3 201 971	3 842 376	15 512 273
00-61-0-D30-00000	DIRECTION DE L'ENTRETIEN ROUTIER (DER)	5 055 025	74 001	138 202	165 842	5 433 070
00-61-2-D50-10101	DIRECTION REGIONALE DES TRAVAUX PUBLICS D'ANALAMANGA	90 450	90 450	163 856	196 628	541 384
00-61-2-D50-11001	DIRECTION REGIONALE DES TRAVAUX PUBLICS DE VAKINANKARATRA	75 000	75 000	137 301	164 762	452 063
00-61-2-D50-11707	DIRECTION REGIONALE DES TRAVAUX PUBLICS D'ITASY	66 000	66 000	122 001	146 402	400 403
00-61-2-D50-11917	DIRECTION REGIONALE DES TRAVAUX PUBLICS DE BONGOLAVA	61 000	61 000	113 501	136 202	371 703
00-61-2-D50-20101	DIRECTION REGIONALE DES TRAVAUX PUBLICS DE DIANA	80 000	80 000	145 801	174 962	480 763
00-61-2-D50-20824	DIRECTION REGIONALE DES TRAVAUX PUBLICS DE SAVA	64 000	64 000	118 600	142 320	388 920
00-61-2-D50-30101	DIRECTION REGIONALE DES TRAVAUX PUBLICS DE HAUTE MATSIATRA	89 000	89 000	161 100	193 320	532 420
00-61-2-D50-30606	DIRECTION REGIONALE DES TRAVAUX PUBLICS D'AMORON' I MANIA	62 000	62 000	115 200	138 240	377 440
00-61-2-D50-30914	DIRECTION REGIONALE DES TRAVAUX PUBLICS D'ATSIMO ATSIANANA	66 000	66 000	122 001	146 402	400 403
00-61-2-D50-31307	DIRECTION REGIONALE DES TRAVAUX PUBLICS D'IHOROMBE	60 000	60 000	111 801	134 162	365 963
00-61-2-D50-31623	DIRECTION REGIONALE DES TRAVAUX PUBLICS DE FITOVINANY	70 000	70 000	128 801	154 562	423 363
00-61-2-D50-31715	DIRECTION REGIONALE DES TRAVAUX PUBLICS DE VATOVAVY	66 000	66 000	122 001	146 402	400 403
00-61-2-D50-40101	DIRECTION REGIONALE DES TRAVAUX PUBLICS DE BOENY	89 000	89 000	161 100	193 320	532 420
00-61-2-D50-40711	DIRECTION REGIONALE DES TRAVAUX PUBLICS DE SOFIA	79 000	79 000	144 100	172 920	475 020
00-61-2-D50-41210	DIRECTION REGIONALE DES TRAVAUX PUBLICS DE BETSIBOKA	68 000	68 000	125 401	150 482	411 883
00-61-2-D50-41312	DIRECTION REGIONALE DES TRAVAUX PUBLICS DE MELAKY	67 000	67 000	123 701	148 442	406 143
00-61-2-D50-50101	DIRECTION REGIONALE DES TRAVAUX PUBLICS D'ATSINANANA	89 000	89 000	161 100	193 320	532 420
00-61-2-D50-50302	DIRECTION REGIONALE DES TRAVAUX PUBLICS D'ALAO TRA MANGORO	63 000	63 000	116 900	140 280	383 180
00-61-2-D50-50905	DIRECTION REGIONALE DES TRAVAUX PUBLICS D'ANALANJIROFO	73 000	73 000	133 901	160 682	440 583
00-61-2-D50-60101	DIRECTION REGIONALE DES TRAVAUX PUBLICS D'ATSIMO ANDREFANA	89 000	89 000	161 100	193 320	532 420
00-61-2-D50-60406	DIRECTION REGIONALE DES TRAVAUX PUBLICS D'ANDROY	62 000	62 000	115 200	138 240	377 440
00-61-2-D50-61424	DIRECTION REGIONALE DES TRAVAUX PUBLICS D'ANOSY	69 000	69 000	127 101	152 522	417 623
00-61-2-D50-61905	DIRECTION REGIONALE DES TRAVAUX PUBLICS DE MENABE	72 000	72 000	132 201	158 642	434 843
221	Modernisation des infrastructures routières	1 156 914 159	2 300 974 784	2 253 080 065	3 163 343 754	8 874 312 762
00	Budget Général	1 156 914 159	2 300 974 784	2 253 080 065	3 163 343 754	8 874 312 762
00-61-0-D00-00000	DIRECTION GENERALE DES TRAVAUX PUBLICS (DGTP)	50 119 000	611 121 000	187 890 100	244 234 720	1 093 364 820
00-61-0-D10-00000	DIRECTION DES INFRASTRUCTURES (DINFRA)	209 709 933	165 795 000	531 756 600	691 252 920	1 598 514 453
00-61-0-D40-00000	DIRECTION DES ETUDES ET DES NORMES (DEN)	79 000	81 000	150 100	180 120	490 220
00-61-G-07Y-00000	DEGATS CYCLONIQUES - PROGRAMME DE REHABILITATION DES INFRASTRUCTURES ROUTIERS ET D'ENTRETIEN ROUTIER	5	10	0	0	15
00-61-G-07Z-00000	CONSTRUCTION RN 43 SAMBAINA - FARATSIHO - SOAVINANDRIANA	13 406 677	0	0	0	13 406 677

Prévision Depenses par service - En Milliers d'Ariary

Ministère/Institution-Mission-Programme	LFR 2024	LFI 2025	Prév 2026	Prév 2027	Total
00-61-G-080-00000 ETUDES ET TRAVAUX DE LA RN 5 SOANIERANA IVONGO-MANANARA	57 638 500	191 472 931	12 133 064	0	261 244 495
00-61-G-082-00000 CONSTRUCTION AUTOROUTE IVATO-AMBOHITRIMANJAKA	6 775 237	34 835 758	17 228 951	0	58 839 946
00-61-G-083-00000 REHABILITATION DES INFRASTRUCTURES ROUTIERES PAIR	2 305 540	2 306 903	0	0	4 612 443
00-61-G-084-00000 PROJET HIMO	5	10	0	0	15
00-61-G-085-00000 AIDE D'URGENCE POST CATASTROPHE	4 611 080	2 306 903	0	0	6 917 983
00-61-G-086-00000 TRANSPORT CONNECTIVITY	115 277 000	71 744 675	0	0	187 021 675
00-61-G-088-00000 RN2 - PORT TOAMASINA (AFECC)	18 444 320	59 979 472	15 384 725	0	93 808 517
00-61-G-089-00000 AMENAGEMENT DE CORRIDOR ET DE FACILITATION DU COMMERCE	88 942 804	68 519 229	0	0	157 462 033
00-61-G-08B-00000 TRAVAUX DE RECONSTRUCTION DES PONTS DE MANGORO (PK 94+200) ET D'ANTSAPAZANA/ANTSIRINALA (PK105+460) DE LA RN2	5	10	0	0	15
00-61-G-08C-00000 MODERNISATION RESEAU ROUTIER RN6 ET RN13	95 272 600	117 632 849	18 582 343	7 505 706	238 993 498
00-61-G-08D-00000 TRAVAUX DE BITUMAGE DE LA ROUTE RELIANT MORONDAVA A BEKOPAKA SUR LA RNT 8	4 611 080	0	0	0	4 611 080
00-61-G-08F-00000 TRAVAUX D'AMENAGEMENT DE LA ROUTE ENTRE ROND POINT ANOSIZATO ET CROISEMENT VERS AMBOHITRIMANJAKA	6 916 620	13 841 417	29 119 354	12 509 510	62 386 901
00-61-G-08G-00000 PROJET DE CONSTRUCTION DU PONT SUR LA RIVIERE MANGOKY (ex RN9 PHASE II)	46 110 800	152 255 584	49 745 563	13 760 461	261 872 408
00-61-G-08H-00000 MULTINATIONAL MADAGASCAR - CORRIDOR DE BEIRA : PROJET D'AMENAGEMENT DE CORRIDORS ET DE FACILITATION DU COMMERCE - PHASE II - FAD	34 853 853	106 826 239	244 990 828	328 399 646	715 070 566
00-61-G-08L-00000 PROJECT CONNECTING MADAGASCAR FOR INCLUSIVE GROWTH (MTP) -MPA	230 180 550	246 444 995	231 105 886	173 855 435	881 586 866
00-61-G-08M-00000 PROJET DE DURABILITE DU SECTEUR ROUTIER	142 943 480	251 666 023	77 651 610	76 057 818	548 318 931
00-61-G-08R-00000 PROJET D'AUTOROUTE ANTANANARIVO - TOAMASINA (RN2)	4 611 080	0	0	0	4 611 080
00-61-G-08S-00000 PROJET DE CONSTRUCTION DU FLYOVER A ANDOHATAPENAKA ET DU VROT	461 108	0	0	0	461 108
00-61-G-08U-00000 PROJET DE RENFORCEMENT DES CAPACITES POUR LA GESTION DE MAINTENANCE DES ROUTES ET DES PONTS (F3LTM)	3 815 775	10	0	0	3 815 785
00-61-G-08V-00000 ETUDE DE COLLECTE DE DONNEES POUR L'AMELIORATION DES RESEAU ROUTIER POUR LE DEVELOPPEMENT URBAIN D'ANTANANARIVO	463	10	0	0	473
00-61-G-08W-00000 PROJET D'ETUDE ET DE CONSTRUCTION DU FLYOVER MAKI	15 216 564	37 394 891	37 369 837	12 509 510	102 490 802
00-61-G-08X-00000 PROJET D'AMENAGEMENT DE CORRIDOR ET DE FACILITATION DU COMMERCE PHASE III (PACFC III)	4 611 080	1 153 451	34 554 966	35 627 084	75 946 581
00-61-G-0CT-00000 PROJET DE TRAVAUX D'AMENAGEMENT ET D'ASPHALGATE DE LA RNS 5	0	31 466 155	75 855 915	137 642 135	244 964 205
00-61-G-0CV-00000 ROCADE MARAIS MASAY STADE MAKI	0	0	14 559 677	65 049 450	79 609 127
00-61-G-0CW-00000 ACQUISITION DES PONTS METALLIQUES MODULAIRES ET DES LOTS D'EQUIPEMENTS SPECIFIQUES DE MONTAGE ET DE LANCEMENT	0	111 522 610	0	0	111 522 610
00-61-G-0CX-00000 PROJET DE CONSTRUCTION DE L'AUTOROUTE RELIANT ANTANANARIVO ET TOAMASINA	0	13 380 037	582 789 260	1 120 823 801	1 716 993 098
00-61-G-0CY-00000 PROGRAMME DE CONNECTIVITE NATIONALE UTILISANT UNE APPROCHE PROGRAMMATIQUE EN PLUSIEURS PHASES (Multiphase Programmatic Approach-MPA)	0	9 227 612	92 211 286	243 935 438	345 374 336
222 Intervention d'urgence sur les réseaux routiers	30 080 000	5 102 000	13 726 400	17 825 680	66 734 080
00 Budget Général	30 080 000	5 102 000	13 726 400	17 825 680	66 734 080
00-61-0-D20-00000 DIRECTION D'APPUI AUX URGENCES (DAU)	30 080 000	5 102 000	13 726 400	17 825 680	66 734 080

Prévision Depenses par service - En Milliers d'Ariary

Ministère/Institution-Mission-Programme		LF 2024	LFI 2025	Prév 2026	Prév 2027	Total
53	MINISTERE DES MINES	18 289 262	18 135 447	21 295 299	22 912 503	80 632 511
530	MINES	18 289 262	18 135 447	21 295 299	22 912 503	80 632 511
019	Administration et Coordination	17 105 637	17 084 597	19 967 799	21 540 903	75 698 936
00	Budget Général	17 105 637	17 084 597	19 967 799	21 540 903	75 698 936
00-53-0-A00-00000	CABINET	1 671 000	1 363 500	1 670 500	1 719 500	6 424 500
00-53-0-A10-00000	DIRECTION DE LA POLICE DES MINES (DPM)	253 650	249 700	282 000	287 000	1 072 350
00-53-0-A20-00000	PERSONNE RESPONSABLE DES MARCHÉS PUBLICS	232 500	139 000	201 500	206 500	779 500
00-53-0-A70-00000	DIRECTION DES PROGRAMMES, SUIVI ET EVALUATION (DPSE)	150 585	133 500	177 000	207 000	668 085
00-53-0-A80-00000	DIRECTION DE LA COMMUNICATION ET DES RELATIONS PUBLIQUES (DCRP)	142 500	124 700	167 000	168 500	602 700
00-53-0-A90-00000	DIRECTION DE LA LUTTRE CONTRE LA CORRUPTION (DLCC)	137 325	124 800	167 325	177 325	606 775
00-53-0-B00-00000	SECRÉTARIAT GÉNÉRAL	327 500	304 700	349 000	353 000	1 334 200
00-53-0-B10-00000	DIRECTION ADMINISTRATIVE ET FINANCIÈRE (DAF)	2 879 504	2 803 935	3 176 731	3 732 977	12 593 147
00-53-0-B11-00000	SERVICE DES FINANCES ET DU BUDGET (SFB)	148 000	115 000	130 000	190 000	583 000
00-53-0-B12-00000	SERVICE D'APPUI À L'EXÉCUTION BUDGÉTAIRE (SAEB)	80 237	84 000	110 000	132 000	406 237
00-53-0-B13-00000	SERVICE DE LA LOGISTIQUE ET DU PATRIMOINE (SLP)	78 000	81 000	105 000	128 000	392 000
00-53-0-B20-00000	DIRECTION DES RESSOURCES HUMAINES (DRH)	172 000	157 000	196 500	216 500	742 000
00-53-0-B23-00000	SERVICE MÉDICO-SOCIAL (SMS)	192 000	175 000	224 000	244 000	835 000
00-53-0-B70-00000	DIRECTION DES AFFAIRES JUDIQUES (DAJ)	132 000	124 000	159 000	166 000	581 000
00-53-0-B80-00000	DIRECTION DU SYSTÈME D'INFORMATION (DSI)	153 500	145 200	190 500	212 000	701 200
00-53-0-E00-00000	COORDINATION GENERALE (CG)	178 500	158 050	201 500	201 500	739 550
00-53-0-E10-00000	DIRECTION DE L'AUDIT INTERNE (DAI)	146 000	137 250	200 500	206 500	690 250
00-53-1-B60-10101	DIRECTION INTERRÉGIONALE ANTANANARIVO	198 000	180 400	231 600	264 320	874 320
00-53-1-B60-20101	DIRECTION INTERRÉGIONALE ANTSIRANANA	236 895	212 900	281 750	285 300	1 016 845
00-53-1-B60-30101	DIRECTION INTERRÉGIONALE FIANARANTSOA	261 500	228 000	287 750	290 300	1 067 550
00-53-1-B60-40101	DIRECTION INTERRÉGIONALE MAHAJANGA	206 500	0	0	0	206 500
00-53-1-B60-50101	DIRECTION INTERRÉGIONALE TOAMASINA	249 206	0	0	0	249 206
00-53-1-B60-60101	DIRECTION INTERRÉGIONALE TOLIARY	237 000	0	0	0	237 000
00-53-1-B60-61424	DIRECTION INTERRÉGIONALE ANOSY ET ANDROY	0	187 500	215 000	215 000	617 500
00-53-2-B60-11001	DIRECTION RÉGIONALE VAKINANKARATRA	182 000	167 000	190 000	193 400	732 400
00-53-2-B60-20824	DIRECTION RÉGIONALE SAVA	199 000	183 300	223 200	225 240	830 740
00-53-2-B60-30606	DIRECTION RÉGIONALE AMORONI MANIA	214 700	194 900	237 700	240 740	888 040
00-53-2-B60-31623	DIRECTION RÉGIONALE VATOVAVY FITOVINANY	190 500	0	0	0	190 500
00-53-2-B60-31715	DIRECTION RÉGIONALE VATOVAVY	0	130 200	178 950	180 140	489 290
00-53-2-B60-40101	DIRECTION RÉGIONALE BOENY	0	178 900	241 750	246 300	666 950
00-53-2-B60-40711	DIRECTION RÉGIONALE SOFIA	0	136 500	172 150	211 680	520 330
00-53-2-B60-41210	DIRECTION RÉGIONALE BETSIBOKA	0	148 900	207 600	233 320	589 820
00-53-2-B60-41312	DIRECTION RÉGIONALE MELAKY	188 500	187 700	208 000	209 700	793 900
00-53-2-B60-50101	DIRECTION RÉGIONALE ATSIANANA	0	207 100	242 300	248 660	698 060
00-53-2-B60-50302	DIRECTION RÉGIONALE ALAOTRA MANGORO	194 000	181 700	205 920	212 204	793 824
00-53-2-B60-50905	DIRECTION RÉGIONALE ANALANJIROFO	0	126 600	160 000	182 000	468 600
00-53-2-B60-60101	DIRECTION RÉGIONALE ATSIMO ANDREFANA	0	210 000	263 000	266 400	739 400
00-53-2-B60-61424	DIRECTION RÉGIONALE ANOSY	209 050	0	0	0	209 050
00-53-2-B60-61905	DIRECTION RÉGIONALE MENABE	192 400	179 100	221 950	246 500	839 950
00-53-2-B65-11917	BUREAUX D'ADMINISTRATION MINIERES BONGOLAVA	46 500	28 500	47 900	78 580	201 480
00-53-2-B65-20101	BUREAUX D'ADMINISTRATION MINIERES ANTSIRANANA	63 500	63 000	65 250	66 100	257 850
00-53-2-B65-20824	BUREAUX D'ADMINISTRATION MINIERES SAVA	46 000	45 500	47 400	48 080	186 980
00-53-2-B65-31307	BUREAUX D'ADMINISTRATION MINIERES IHOROMBE	72 000	91 500	161 400	162 080	486 980
00-53-2-B65-31623	BUREAUX D'ADMINISTRATION MINIERES VATOVAVY FITOVINANY	88 500	0	0	0	88 500
00-53-2-B65-40711	BUREAUX D'ADMINISTRATION MINIERES SOFIA	78 000	0	0	0	78 000
00-53-2-B65-41210	BUREAUX D'ADMINISTRATION MINIERES BETSIBOKA	102 000	0	0	0	102 000
00-53-2-B65-50905	BUREAUX D'ADMINISTRATION MINIERES ANALANJIROFO	114 500	0	0	0	114 500
00-53-2-B65-60101	BUREAUX D'ADMINISTRATION MINIERES ATSIMO ANDREFANA	63 000	60 000	78 000	98 000	299 000
00-53-2-B65-60406	BUREAUX D'ADMINISTRATION MINIERES AMBOVOMBE - ANDROY	46 000	46 000	46 000	46 000	184 000
00-53-2-B65-61905	BUREAUX D'ADMINISTRATION MINIERES MENABE	77 000	73 800	99 100	120 120	370 020
00-53-2-B66-10101	PERSONNE RESPONSABLE DES MARCHÉS PUBLICS (PRMP) ANALAMANGA	55 090	60 100	87 400	106 400	308 990
00-53-2-B66-20101	PERSONNE RESPONSABLE DES MARCHÉS PUBLICS (PRMP) DIANA	56 300	48 300	51 300	78 300	234 200
00-53-2-B66-30101	PERSONNE RESPONSABLE DES MARCHÉS PUBLICS (PRMP) HAUTE MATSIATRA	53 600	49 600	53 600	53 600	210 400
00-53-2-B66-40101	PERSONNE RESPONSABLE DES MARCHÉS PUBLICS (PRMP) BOENY	58 400	57 900	78 600	84 600	279 500

Prévision Depenses par service - En Milliers d'Ariary

Ministère/Institution-Mission-Programme	LFR 2024	LFI 2025	Prév 2026	Prév 2027	Total	
00-53-2-B66-50101	PERSONNE RESPONSABLE DES MARCHÉS PUBLICS (PRMP) ATSIANANA	51 870	49 800	56 800	61 800	220 270
00-53-2-B66-60101	PERSONNE RESPONSABLE DES MARCHÉS PUBLICS (PRMP) ATSIMO ANDREFANA	49 600	49 600	49 600	49 600	198 400
00-53-2-B66-61424	PERSONNE RESPONSABLE DES MARCHÉS PUBLICS (PRMP) ANOSY	47 500	47 500	72 500	89 500	257 000
00-53-2-B66-61905	PERSONNE RESPONSABLE DES MARCHÉS PUBLICS (PRMP) MENABE	47 600	49 600	89 000	99 000	285 200
00-53-2-B90-31623	DIRECTION RÉGIONALE FITOVINANY	0	150 300	207 400	233 780	591 480
00-53-9-110-00000	PERSONNEL MINES CENTRAL	5 639 625	6 133 562	6 317 573	6 507 097	24 597 857
00-53-F-04W-00000	BUREAU DE LA GEOLOGIE, DE LA GEMMOLOGIE ET LABORATOIRE DES MINES (BGGLM)	0	330 000	561 000	673 200	1 564 200
00-53-F-04Y-00000	LABORATOIRE DES MINES DE MADAGASCAR (LMM)	100 000	0	0	0	100 000
00-53-F-04Z-00000	EXTRACTIVE INDUSTRIES TRANSPARENCY INITIATIVE (EITI)	115 000	189 000	321 300	385 560	1 010 860
609 Développement du secteur Minier	1 183 625	1 050 850	1 327 500	1 371 600	4 933 575	
00 Budget Général	1 183 625	1 050 850	1 327 500	1 371 600	4 933 575	
00-53-0-C00-00000	DIRECTION GÉNÉRALE DES MINES (DGM)	308 750	272 000	308 500	308 500	1 197 750
00-53-0-C40-00000	DIRECTION DES INSPECTIONS MINIERES (DIM)	170 000	151 000	196 000	196 000	713 000
00-53-0-C50-00000	DIRECTION DE LA PROMOTION DES GRANDES MINES (DPGM)	174 975	153 250	193 500	193 500	715 225
00-53-0-C60-00000	DIRECTION DE LA PROFESSIONNALISATION DES MINES ARTISANALES (DPMA)	175 000	158 500	201 000	208 000	742 500
00-53-0-C70-00000	DIRECTION DES EXPORTATIONS ET DE LA VALEUR (DEV)	183 900	159 400	215 500	216 600	775 400
00-53-0-C80-00000	DIRECTION DE LA RESPONSABILITE SOCIETALE DES ENTREPRISES ET DE L'ENVIRONNEMENT (DRSEE)	171 000	156 700	213 000	249 000	789 700

Prévision Depenses par service - En Milliers d'Ariary

Ministère/Institution-Mission-Programme		LF 2024	LFI 2025	Prév 2026	Prév 2027	Total
51	MINISTERE DE L'ENERGIE ET DES HYDROCARBURES	433 875 690	1 357 968 355	1 493 687 449	1 898 558 886	5 184 090 380
510	ENERGIE	433 817 690	1 357 913 355	1 493 582 949	1 898 433 486	5 183 747 480
031	Administration et coordination	8 426 166	8 081 716	9 201 215	10 596 075	36 305 172
00	Budget Général	8 426 166	8 081 716	9 201 215	10 596 075	36 305 172
00-51-0-000-00000	CABINET	232 000	221 800	256 450	320 564	1 030 814
00-51-0-A01-00000	SERVICE DE L'AUDIT INTERNE (SAI)	5 000	500	6 900	8 625	21 025
00-51-0-A10-00000	PERSONNE RESPONSABLE DES MARCHES PUBLICS (PRMP)	57 500	64 000	70 150	87 688	279 338
00-51-0-A11-00000	UNITE DE GESTION DE PASSATION DES MARCHES (UGPM)	4 000	4 000	6 900	8 625	23 525
00-51-0-A60-00000	DIRECTION DE LA COMMUNICATION (DC)	49 000	45 000	63 250	79 063	236 313
00-51-0-A61-00000	SERVICE DE LA COMMUNICATION INTERNE ET INSTITUTIONNELLE (SCII)	4 000	4 000	6 900	8 625	23 525
00-51-0-A62-00000	SERVICE DES RELATIONS PRESSE (SRP)	4 000	4 000	6 900	8 625	23 525
00-51-0-A70-00000	UNITE DE LA LUTTE CONTRE LA CORRUPTION (ULC)	49 000	45 000	63 250	79 063	236 313
00-51-0-A80-00000	UNITE DE COORDINATION DES PROJETS EMERGENTS	47 000	43 000	60 950	76 188	227 138
00-51-0-F00-00000	SECRETARIAT GENERAL (SG)	78 500	85 500	100 625	125 782	390 407
00-51-0-F10-00000	DIRECTION DES FINANCES, LOGISTIQUE ET PATRIMOINE (DFLP)	1 478 757	1 122 731	1 482 415	1 853 022	5 936 925
00-51-0-F14-00000	SERVICE DE LA PLANIFICATION ET DE LA PROGRAMMATION BUDGETAIRE	8 000	11 200	12 880	16 100	48 180
00-51-0-F15-00000	SERVICE D'APPUI A L'EXECUTION BUDGETAIRE	8 000	14 000	16 100	20 125	58 225
00-51-0-F16-00000	SERVICE DU PATRIMOINE ET DE LA LOGISTIQUE	4 000	4 000	6 900	8 625	23 525
00-51-0-F20-00000	DIRECTION DES RESSOURCES HUMAINES (DRH)	107 500	120 700	158 125	197 657	583 982
00-51-0-F21-00000	SERVICE ADMINISTRATIF	4 000	4 000	6 900	8 625	23 525
00-51-0-F22-00000	SERVICE MEDICO-SOCIAL	4 000	4 000	6 900	8 625	23 525
00-51-0-F23-00000	SERVICE DEVELOPPEMENT DE COMPETENCE	4 000	4 000	6 900	8 625	23 525
00-51-0-F30-00000	DIRECTION DU SYSTEME D'INFORMATION (DSI)	45 000	41 000	58 650	73 313	217 963
00-51-0-F31-00000	SERVICE DE MAINTENANCE	4 000	4 000	6 900	8 625	23 525
00-51-0-F32-00000	SERVICE DES RESEAUX	4 000	4 000	6 900	8 625	23 525
00-51-0-F40-00000	DIRECTION DES AFFAIRES JURIDIQUES (DAJ)	57 500	64 000	70 150	87 688	279 338
00-51-0-F41-00000	SERVICE DE LA REGLEMENTATION	4 000	4 000	6 900	8 625	23 525
00-51-0-F42-00000	SERVICE CONTENTIEUX	4 000	4 000	6 900	8 625	23 525
00-51-0-F43-00000	SERVICE ADMINISTRATIF ET DOCUMENTATION	4 000	4 000	6 900	8 625	23 525
00-51-2-F50-10101	DIRECTION INTERREGIONALE DE L'ENERGIE ET DES HYDROCARBURES (DREH) ANTANANARIVO	35 000	33 000	40 250	50 313	158 563
00-51-2-F50-20101	DIRECTION INTERREGIONALE DE L'ENERGIE ET DES HYDROCARBURES (DREH) ANTSIRANANA	36 500	37 700	44 850	56 064	175 114
00-51-2-F50-30101	DIRECTION INTERREGIONALE DE L'ENERGIE ET DES HYDROCARBURES (DIEH) FIANARANTSOA	40 500	43 100	51 060	63 827	198 487
00-51-2-F50-40101	DIRECTION INTERREGIONALE DE L'ENERGIE ET DES HYDROCARBURES (DREH) MAHAJANGA	39 500	41 900	49 680	62 101	193 181
00-51-2-F50-50101	DIRECTION INTERREGIONALE DE L'ENERGIE ET DES HYDROCARBURES (DREH) TOAMASINA	39 500	41 700	49 450	61 814	192 464
00-51-2-F50-60101	DIRECTION INTERREGIONALE DE L'ENERGIE ET DES HYDROCARBURES (DREH) TOLIARY	39 500	39 000	46 460	58 076	183 036
00-51-9-110-00000	PERSONNEL ENERGIE CENTRAL	3 924 059	3 995 920	4 115 792	4 239 280	16 275 051
00-51-F-04M-00000	AGENCE DE DEVELOPPEMENT DE L'ELECTRIFICATION RURALE	2 000 850	1 922 965	2 300 978	2 876 222	9 101 015
203	Développement des infrastructures électriques et des ressources d'énergie locales	425 391 524	1 349 831 639	1 484 381 734	1 887 837 411	5 147 442 308
00	Budget Général	399 391 524	1 323 831 639	1 455 781 734	1 853 517 411	5 032 522 308
00-51-0-G00-00000	DIRECTION GENERALE DE L'ENERGIE ET DES HYDROCARBURES (DGEH)	48 578 197	587 665 000	654 136 400	752 265 600	2 042 645 197
00-51-0-G10-00000	DIRECTION EMERGENCE ENERGETIQUE (DEE)	50 000	47 000	64 400	80 500	241 900
00-51-0-G11-00000	SERVICE HYDROELECTRIQUE	4 000	4 000	6 900	8 625	23 525
00-51-0-G12-00000	SERVICE CENTRALE PHOTOVOLTAIQUE	4 000	4 000	6 900	8 625	23 525
00-51-0-G13-00000	SERVICE CENTRALE THERMIQUE	4 000	4 000	6 900	8 625	23 525
00-51-0-G14-00000	SERVICE RESEAUX ELECTRIQUES	4 000	4 000	6 900	8 625	23 525
00-51-0-G15-00000	SERVICE DIVERS TECHNOLOGIES	4 000	4 000	6 900	8 625	23 525
00-51-0-G16-00000	SERVICE EFFICACITE ENERGETIQUE	4 000	4 000	6 900	8 625	23 525
00-51-0-G20-00000	DIRECTION DE LA PROMOTION DE L'ETHANOL ET DE LA BIOENERGIE (DPEBIO)	50 000	47 000	64 400	80 500	241 900
00-51-0-G21-00000	SERVICE DE LA FILIERE ETHANOL	4 000	4 000	6 900	8 625	23 525
00-51-0-G22-00000	SERVICE DE LA BIOMASSE	4 000	4 000	6 900	8 625	23 525
00-51-0-G23-00000	SERVICE DE BIOENERGIE ALTERNATIVE	4 000	4 000	6 900	8 625	23 525
00-51-0-G60-00000	DIRECTION EN CHARGE DES GRANDES INFRASTRUCTURES (DGI)	50 000	47 000	64 400	80 500	241 900
00-51-0-G61-00000	SERVICE D'APPUI A LA JIRAMA	4 000	4 000	6 900	8 625	23 525
00-51-0-G62-00000	SERVICE DU PATRIMOINE ET DES EXPLOITATIONS	4 000	4 000	6 900	8 625	23 525
00-51-0-G63-00000	SERVICE DE CONTROLE TECHNIQUE, D'HYGIENE, SECURITE ET ENVIRONNEMENT	4 000	4 000	6 900	8 625	23 525
00-51-0-G70-00000	DIRECTION D'APPUI A L'ELECTRIFICATION RURALE (DAER)	50 000	47 000	64 400	80 500	241 900
00-51-0-G71-00000	SERVICE D'APPUI A L'ADER	4 000	4 000	6 900	8 625	23 525
00-51-0-G72-00000	SERVICE DU PATRIMOINE ET DES EXPLOITATIONS	4 000	4 000	6 900	8 625	23 525

Prévision Depenses par service - En Milliers d'Ariary

Ministère/Institution-Mission-Programme	LFR 2024	LFI 2025	Prév 2026	Prév 2027	Total	
00-51-0-G73-00000	SERVICE DE CONTROLE TECHNIQUE, D'HYGIENE, SECURITE ET ENVIRONNEMENT	4 000	4 000	6 900	8 625	23 525
00-51-G-05E-00000	ELECTRIFICATION RURALE	15 374 321	72 985 509	118 134 493	61 927 098	268 421 421
00-51-G-05F-00000	PROJET ELECTRIFICATION RURALE PAR LES ENERGIES RENOUVELABLES	7 725 596	6 618 653	0	0	14 344 249
00-51-G-05G-00000	PAGOSE	922 216	0	0	0	922 216
00-51-G-05H-00000	PROJET D'AMENAGEMENT DU SITE HYDROELECTRIQUE DE RANOMAFANA SUR L'IKOPA (SINOHYDRO)	23 055 400	92 276 111	147 110 974	160 987 382	423 429 867
00-51-G-05L-00000	PROJET DE CENTRALES DE PRODUCTION D'ENERGIE ELECTRIQUE À PARTIR DE PANNEAUX PHOTOVOLTAÏQUES	461 108	0	0	0	461 108
00-51-G-05M-00000	LEAST-COST ELECTRICITY ACCESS DEVELOPMENT PROJECT - LEAD	64 555 120	146 903 569	0	0	211 458 689
00-51-G-05T-00000	PROJET DE RENFORCEMENT ET D'INTERCONNEXION DES RESEAUX DE TRANSPORT D'ENERGIE ELECTRIQUE A MADAGASCAR	73 777 280	138 644 858	64 256 707	90 068 470	366 747 315
00-51-G-05U-00000	PROJET DE RENFORCEMENT ET D'INTERCONNEXION DES RESEAUX DE TRANSPORT D'ENERGIE ELECTRIQUE A MADAGASCAR-PHASE 2 (PRIITEM II)	18 905 428	13 841 417	47 998 401	39 480 012	120 225 258
00-51-G-05V-00000	PIC II : POLES INTEGRES DE CROISSANCE II/ENERGIE II	11 527 700	32 296 639	2 426 613	0	46 250 952
00-51-G-05W-00000	MANDRAKA III	2 305 540	8 943 806	48 532 256	90 618 888	150 400 490
00-51-G-05X-00000	MADAGASCAR ELECTRIFICATION PROGRAM	4 342 156	0	0	0	4 342 156
00-51-G-05Y-00000	PROJET D'ELECTRIFICATION RURALE	3 760 893	10	0	0	3 760 903
00-51-G-05Z-00000	PROJET DE DESENGORGEMENT DU RESEAU ELECTRIQUE D'ANTANANARIVO (RING TANA)-PRIITEM III	0	23 069 028	89 008 157	191 864 446	303 941 631
00-51-G-060-00000	PROJET ANGOVO	18 444 320	17 929 248	14 947 935	30 022 823	81 344 326
00-51-G-061-00000	PROJET MULTI SECTORIELS - MEH	4 611 080	461 381	6 066 532	5 003 804	16 142 797
00-51-G-062-00000	PROJET SAHOFIKA	4 611 080	0	0	0	4 611 080
00-51-G-063-00000	PROJET DE RENFORCEMENT ET D'INTERCONNEXION DES RESEAUX DE TRANSPORT D'ENERGIE ELECTRIQUE A MADAGASCAR-PHASE 3 (PRIITEM III)	4 611 080	0	0	0	4 611 080
00-51-G-064-00000	ETUDE PREPARATOIRE POUR LE PROJET DE REHABILITATION DES SOUS-STATIONS D'ELECTRICITE A TOAMASINA	494 179	2 025 023	0	0	2 519 202
00-51-G-065-00000	CONNECTIVITE NUMERIQUE ET ENERGETIQUE POUR L'INCLUSION A MADAGASCAR- DECIM	91 068 830	138 414 167	111 624 189	170 129 331	511 236 517
00-51-G-0CG-00000	PROJET DE REHABILITATION DES SOUS-STATIONS D'ELECTRICITE A TOAMASINA	0	18 438 200	0	0	18 438 200
00-51-G-0CL-00000	AFRICA MINI-GRIDS PROGRAM	0	1 000	0	0	1 000
00-51-G-0CM-00000	ANGOVO MAHARITRA	0	1 000	0	0	1 000
00-51-G-0CN-00000	VOLOBE	0	18 455 224	126 911 849	200 902 726	346 269 799
00-51-G-0DF-00000	PROJET DE GESTION DURABLE DES RESSOURCES AGROFORESTIERES AVEC LA TECHNOLOGIE DE LA CUISSON PROPRE (SMART CLEAN COOKING PROJECT)	0	4 613 796	24 266 128	59 795 456	88 675 380
02	Compte particulier du Trésor	26 000 000	26 000 000	28 600 000	34 320 000	114 920 000
02-51-0-G00-00000	DIRECTION GENERALE DE L'ENERGIE ET DES HYDROCARBURES (DGEH)	26 000 000	26 000 000	28 600 000	34 320 000	114 920 000
540	HYDROCARBURES	58 000	55 000	104 500	125 400	342 900
204	Développement du secteur pétrolier et des biocarburants	58 000	55 000	104 500	125 400	342 900
00	Budget Général	58 000	55 000	104 500	125 400	342 900
00-51-0-G30-00000	DIRECTION DES HYDROCARBURES (DH)	50 000	47 000	89 300	107 160	293 460
00-51-0-G33-00000	SERVICE DES ETUDES ET DE LA PLANIFICATION	4 000	4 000	7 600	9 120	24 720
00-51-0-G34-00000	SERVICE DES OPERATIONS	4 000	4 000	7 600	9 120	24 720

Prévision Depenses par service - En Milliers d'Ariary

Ministère/Institution-Mission-Programme		LF 2024	LFI 2025	Prév 2026	Prév 2027	Total
52	MINISTERE DE L'EAU, DE L'ASSAINISSEMENT ET DE L'HYGIENE	306 062 603	600 240 461	615 159 734	412 322 871	1 933 785 669
520	EAU ET ASSAINISSEMENT	306 062 603	600 240 461	615 159 734	412 322 871	1 933 785 669
032	Administration Et Coordination	14 473 081	12 770 081	17 490 582	19 706 272	64 440 016
00	Budget Général	14 473 081	12 770 081	17 490 582	19 706 272	64 440 016
	00-52-0-D00-00000 CABINET	420 201	491 911	934 631	1 121 557	2 968 300
	00-52-0-D10-00000 PERSONNE RESPONSABLE DES MARCHES PUBLICS (PRMP)	4 674	0	0	0	4 674
	00-52-0-D11-00000 UNITE DE GESTION DES PASSATIONS DE MARCHES (JGPM)	14 800	18 000	34 200	41 040	108 040
	00-52-0-D20-00000 DIRECTION DE LA COMMUNICATION (DirCom)	65 600	57 100	108 490	130 188	361 378
	00-52-0-D21-00000 SERVICE DE LA COMMUNICATION	4 800	6 000	11 400	13 680	35 880
	00-52-0-D22-00000 SERVICE DE LA VEILLE INFORMATIONNELLE	4 800	6 000	11 400	13 680	35 880
	00-52-0-D30-00000 UNITE DE COORDINATION DES PROJETS ET DES PARTENARIATS (UCPP)	41 600	44 600	84 740	101 688	272 628
	00-52-0-D31-00000 CELLULE DU DEVELOPPEMENT DES PROJETS ET PARTENARIATS	4 800	6 000	11 400	13 680	35 880
	00-52-0-D32-00000 CELLULE DE SUIVI DES PROJETS ET DES PARTENARIATS	4 800	6 000	11 400	13 680	35 880
	00-52-0-D40-00000 UNITE D'AUDIT INTERNE (UAI)	3 846	0	0	0	3 846
	00-52-0-D50-00000 PERSONNE RESPONSABLE DES MARCHES PUBLICS DES FOURNITURES DE SERVICES ET DE PRESTATION INTELLECTUELLE (PRMPFSP)	29 000	59 100	112 290	134 748	335 138
	00-52-0-D60-00000 PERSONNE RESPONSABLE DES MARCHES PUBLICS DES TRAVAUX (PRMPT)	53 926	63 100	119 890	143 868	380 784
	00-52-0-D70-00000 DIRECTION DU CONTRÔLE INTERNE ET DE LA LUTTE CONTRE LA CORRUPTION (DCILC)	43 754	45 600	86 640	103 968	279 962
	00-52-0-D71-00000 SERVICE DE L'AUDIT ET DU CONTRÔLE INTERNE (SACI)	6 000	6 000	11 400	13 680	37 080
	00-52-0-D72-00000 SERVICE D'APPUI A LA GESTION DES RISQUES OPERATIONNELS ET SECTORIELS (SAGROS)	6 000	6 000	11 400	13 680	37 080
	00-52-0-D73-00000 SERVICE DE LA LUTTE CONTRE LA CORRUPTION (SLC)	10 000	9 000	17 100	20 520	56 620
	00-52-0-E00-00000 SECRETARIAT GENERAL (SG)	140 000	143 000	271 700	326 040	880 740
	00-52-0-E01-00000 SERVICE ENVIRONNEMENTAL ET SOCIAL (SES)	12 000	10 000	19 000	22 800	63 800
	00-52-0-E02-00000 SERVICE EN CHARGE DE LA REPOSE AUX URGENCES (SRU)	12 000	10 000	19 000	22 800	63 800
	00-52-0-E10-00000 DIRECTION DES AFFAIRES ADMINISTRATIVES ET FINANCIERES (DAAF)	1 971 630	1 068 269	1 967 276	2 360 731	7 367 906
	00-52-0-E11-00000 SERVICE DE LA PROGRAMMATION ET SUIVI BUDGETAIRE	20 000	20 000	38 000	45 600	123 600
	00-52-0-E12-00000 SERVICE FINANCIER (SF)	12 000	12 000	22 800	27 360	74 160
	00-52-0-E13-00000 SERVICE DE LA LOGISTIQUE ET DU PATRIMOINE (SLP).	12 000	12 000	22 800	27 360	74 160
	00-52-0-E20-00000 DIRECTION DES RESSOURCES HUMAINES (DRH)	182 600	116 600	221 540	265 848	786 588
	00-52-0-E21-00000 SERVICE ETUDES RESSOURCES HUMAINES ET GESTION DU PERSONNEL (SEGP)	4 800	6 000	11 400	13 680	35 880
	00-52-0-E22-00000 SERVICE DE LA FORMATION ET GESTION DES COMPETENCES (SFGC)	4 800	6 000	11 400	13 680	35 880
	00-52-0-E23-00000 SERVICE MEDICO-SOCIAL (SMS)	4 000	6 000	11 400	13 680	35 080
	00-52-0-E30-00000 DIRECTION DES AFFAIRES JURIDIQUES (DAJ)	38 600	49 600	94 240	113 088	295 528
	00-52-0-E31-00000 SERVICE DE LA LEGISLATION ET DES CONVENTIONS (SLC)	4 000	6 000	11 400	13 680	35 080
	00-52-0-E32-00000 SERVICE DES ETUDES ET DU CONTENTIEUX (SEC)	4 000	6 000	11 400	13 680	35 080
	00-52-0-E40-00000 DIRECTION DE LA PLANIFICATION ET DU SUIVI-EVALUATION (DPSE)	41 600	44 600	84 740	101 688	272 628
	00-52-0-E41-00000 SERVICE DE LA PLANIFICATION	5 500	6 000	11 400	13 680	36 580
	00-52-0-E42-00000 SERVICE DU SUIVI-EVALUATION	5 500	6 000	11 400	13 680	36 580
	00-52-0-E50-00000 DIRECTION DU SYSTÈME D'INFORMATION (DSI)	41 600	44 600	84 740	101 688	272 628
	00-52-0-E51-00000 SERVICE DE LA BASE DES DONNEES ET DES STATISTIQUES	4 500	6 000	11 400	13 680	35 580
	00-52-0-E52-00000 SERVICE DES RESEAUX ET DE LA MAINTENANCE	4 500	6 000	11 400	13 680	35 580
	00-52-0-E53-00000 SERVICE DU DEVELOPPEMENT NUMERIQUE	4 500	6 000	11 400	13 680	35 580
	00-52-2-E60-10101 DIRECTION REGIONALE DE L'EAU, DE L'ASSAINISSEMENT ET DE L'HYGIENE (DREAH) ANALAMANGA	47 600	64 600	121 540	145 848	379 588
	00-52-2-E60-11001 DIRECTION REGIONALE DE L'EAU, DE L'ASSAINISSEMENT ET DE L'HYGIENE (DREAH) VAKINAKARATRA	56 200	63 600	119 640	143 568	383 008
	00-52-2-E60-11707 DIRECTION REGIONALE DE L'EAU, DE L'ASSAINISSEMENT ET DE L'HYGIENE (DREAH) ITASY	47 600	64 600	121 540	145 848	379 588
	00-52-2-E60-11917 DIRECTION REGIONALE DE L'EAU, DE L'ASSAINISSEMENT ET DE L'HYGIENE (DREAH) BONGOLAVA	47 600	64 600	121 540	145 848	379 588
	00-52-2-E60-20101 DIRECTION REGIONALE DE L'EAU, DE L'ASSAINISSEMENT ET DE L'HYGIENE (DREAH) DIANA	46 600	63 600	119 640	143 568	373 408
	00-52-2-E60-20824 DIRECTION REGIONALE DE L'EAU, DE L'ASSAINISSEMENT ET DE L'HYGIENE (DREAH) SAVA	45 000	63 600	119 640	143 568	371 808
	00-52-2-E60-30101 DIRECTION REGIONALE DE L'EAU, DE L'ASSAINISSEMENT ET DE L'HYGIENE (DREAH) HAUTE MATSIATRA	46 600	63 600	119 640	143 568	373 408
	00-52-2-E60-30606 DIRECTION REGIONALE DE L'EAU, DE L'ASSAINISSEMENT ET DE L'HYGIENE (DREAH) AMORONI MANIA	65 800	73 200	137 880	165 456	442 336
	00-52-2-E60-30914 DIRECTION REGIONALE DE L'EAU, DE L'ASSAINISSEMENT ET DE L'HYGIENE (DREAH) ATSIMO ATSIANANANA	45 000	63 600	119 640	143 568	371 808
	00-52-2-E60-31307 DIRECTION REGIONALE DE L'EAU, DE L'ASSAINISSEMENT ET DE L'HYGIENE (DREAH) IHOROMBE	46 600	63 600	119 640	143 568	373 408

Prévision Depenses par service - En Milliers d'Ariary

Ministère/Institution-Mission-Programme		LF 2024	LF 2025	Prév 2026	Prév 2027	Total
00-52-2-E60-31623	DIRECTION REGIONALE DE L'EAU, DE L'ASSAINISSEMENT ET DE L'HYGIENE (DREAH) FITOVINANY	48 400	63 600	119 640	143 568	375 208
00-52-2-E60-31715	DIRECTION REGIONALE DE L'EAU, DE L'ASSAINISSEMENT ET DE L'HYGIENE (DREAH) VATOVAVY	52 600	63 600	119 640	143 568	379 408
00-52-2-E60-40101	DIRECTION REGIONALE DE L'EAU, DE L'ASSAINISSEMENT ET DE L'HYGIENE (DREAH) BOENY	45 000	63 600	119 640	143 568	371 808
00-52-2-E60-40711	DIRECTION REGIONALE DE L'EAU, DE L'ASSAINISSEMENT ET DE L'HYGIENE (DREAH) SOFIA	49 640	63 600	119 640	143 568	376 448
00-52-2-E60-41210	DIRECTION REGIONALE DE L'EAU, DE L'ASSAINISSEMENT ET DE L'HYGIENE (DREAH) BETSIBOKA	46 600	63 600	119 640	143 568	373 408
00-52-2-E60-41312	DIRECTION REGIONALE DE L'EAU, DE L'ASSAINISSEMENT ET DE L'HYGIENE (DREAH) MELAKY	46 600	63 600	119 640	143 568	373 408
00-52-2-E60-50101	DIRECTION REGIONALE DE L'EAU, DE L'ASSAINISSEMENT ET DE L'HYGIENE (DREAH) ATSINANANA	46 600	63 600	119 640	143 568	373 408
00-52-2-E60-50302	DIRECTION REGIONALE DE L'EAU, DE L'ASSAINISSEMENT ET DE L'HYGIENE (DREAH) ALAOTRA MANGORO	45 000	63 600	119 640	143 568	371 808
00-52-2-E60-50905	DIRECTION REGIONALE DE L'EAU, DE L'ASSAINISSEMENT ET DE L'HYGIENE (DREAH) ANALANJIROFO	45 000	63 600	119 640	143 568	371 808
00-52-2-E60-60101	DIRECTION REGIONALE DE L'EAU, DE L'ASSAINISSEMENT ET DE L'HYGIENE (DREAH) ATSIMO ANDREFANA	46 600	63 600	119 640	143 568	373 408
00-52-2-E60-60406	DIRECTION REGIONALE DE L'EAU, DE L'ASSAINISSEMENT ET DE L'HYGIENE (DREAH) ANDROY	51 600	64 600	121 540	145 848	383 588
00-52-2-E60-61424	DIRECTION REGIONALE DE L'EAU, DE L'ASSAINISSEMENT ET DE L'HYGIENE (DREAH) ANOSY	51 600	64 600	121 540	145 848	383 588
00-52-2-E60-61905	DIRECTION REGIONALE DE L'EAU, DE L'ASSAINISSEMENT ET DE L'HYGIENE (DREAH) MENABE	54 600	63 600	119 640	143 568	381 408
00-52-9-110-00000	PERSONNEL EAU CENTRAL	7 201 110	7 323 921	7 543 649	7 769 953	29 838 633
00-52-F-013-00000	OPERATION POUR L'ALIMENTATION EN EAU DANS LE SUD (OAES)	1 420 000	1 233 800	2 097 460	2 516 952	7 268 212
00-52-F-03B-00000	AUTORITE NATIONALE DE L'EAU ET DE L'ASSAINISSEMENT (ANDEA)	985 000	319 880	543 796	652 555	2 501 231
00-52-F-04N-00000	ORGANISME REGULATEUR D'USERVICE PUBLIC DE L'EAU ET DE L'ASSAINISSEMENT	493 800	0	0	0	493 800
223	Accroissement de l'accès aux infrastructures d'assainissement et d'hygiène	11 446 172	48 459 727	33 502 736	30 991 063	124 399 698
00	Budget Général	11 446 172	48 459 727	33 502 736	30 991 063	124 399 698
00-52-0-G00-00000	DIRECTION GENERALE DE L'ASSAINISSEMENT ET DE L'HYGIENE (DGAH)	137 400	67 000	127 300	152 760	484 460
00-52-0-G10-00000	DIRECTION DE L'ASSAINISSEMENT (DA)	43 800	46 600	88 540	106 248	285 188
00-52-0-G11-00000	SERVICE DE L'ASSAINISSEMENT URBAIN	6 500	9 000	17 100	20 520	53 120
00-52-0-G12-00000	SERVICE DE L'ASSAINISSEMENT RURAL	6 500	9 000	17 100	20 520	53 120
00-52-0-G13-00000	SERVICE DES INFRASTRUCTURES DE L'ASSAINISSEMENT	6 500	9 000	17 100	20 520	53 120
00-52-0-G20-00000	DIRECTION DE LA PROMOTION DE L'HYGIENE (DPH)	44 600	46 600	88 540	106 248	285 988
00-52-0-G21-00000	SERVICE D'APPUI A L'EDUCATION CITOYENNE	6 500	9 000	17 100	20 520	53 120
00-52-0-G22-00000	SERVICE D'APPUI A L'HYGIENE	6 500	9 000	17 100	20 520	53 120
00-52-G-06H-00000	PROJET D'AMELIORATION DES EQUIPEMENTS DE GESTION DES DECHETS POUR LA VILLE D'ANTANANARIVO	43 922	10	0	0	43 932
00-52-G-06K-00000	PROGRAMME INTEGRE D'ASSAINISSEMENT DE L'AGGLOMERATION D'ANTANANARIVO-2 (PIAAA-2)	11 143 950	48 254 517	33 112 856	30 523 207	123 034 530
224	Développement de l'accès à l'eau	280 143 350	539 010 653	564 166 416	361 625 536	1 744 945 955
00	Budget Général	280 143 350	539 010 653	564 166 416	361 625 536	1 744 945 955
00-52-0-F00-00000	DIRECTION GENERALE DE L'EAU (DG EAU)	101 340	67 000	127 300	152 760	448 400
00-52-0-F10-00000	DIRECTION DE LA VALORISATION DES RESSOURCES EN EAU (DVRE)	44 600	46 600	88 540	106 248	285 988
00-52-0-F11-00000	SERVICE DES ETUDES	6 500	9 000	17 100	20 520	53 120
00-52-0-F12-00000	SERVICE D'APPUI A LA GESTION DES RESSOURCES EN EAU	6 500	9 000	17 100	20 520	53 120
00-52-0-F13-00000	SERVICE DU CONTRÔLE DE LA QUALITE DES EAUX	6 500	9 000	17 100	20 520	53 120
00-52-0-F20-00000	DIRECTION DES INFRASTRUCTURES EN EAU (DIE)	157 767 217	169 078 444	177 571 978	230 834 717	735 252 356
00-52-0-F21-00000	SERVICE DE DEVELOPPEMENT DES INFRASTRUCTURES EN EAU	6 500	9 000	17 100	20 520	53 120
00-52-0-F22-00000	SERVICE DE SUIVI, ET D'APPUI AU CONTRÔLE DES INFRASTRUCTURES EN EAU	6 500	9 000	17 100	20 520	53 120
00-52-G-06L-00000	APPROVISIONNEMENT EN EAU POTABLE ET ASSAINISSEMENT	20 466 975	104 210 996	104 211 733	0	228 889 704
00-52-G-06N-00000	EAU ET ASSAINISSEMENT	13 065 766	9 240 107	32 687 747	0	54 993 620
00-52-G-06P-00000	PROJET D'AMELIORATION DE L'ACCES A L'EAU POTABLE DE MADAGASCAR PAAEP (PROJET HYDROLOGIQUE URBAINE)	56 016 836	195 088 287	154 702 282	93 801 367	499 608 772
00-52-G-06S-00000	JIRAMA WATER III	22 674 691	23 299 728	24 266 128	11 608 825	81 849 372
00-52-G-06T-00000	PROJET BASSIN DE RETENTION D'EAU	9 222 160	0	0	0	9 222 160
00-52-G-06V-00000	ETUDE PREPARATOIRE POUR LE PROJET D'AMELIORATION ET D'EXTENSION DE L'ADDUCTION D'EAU A TOAMASINA	751 265	10	0	0	751 275
00-52-G-0CP-00000	PROJET D'AMELIORATION DE L'EXTENSION DE L'ADDUCTION D'EAU A TOAMASINA	0	36 781 030	46 159 080	0	82 940 110
00-52-G-0DX-00000	PROJET DE MOBILISATION, PROTECTION, VALORISATION DE LA RESSOURCE EN EAU ET DE RENFORCEMENT DE LA RESILIENCE AU	0	1 153 451	24 266 128	25 019 019	50 438 598

Prévision Depenses par service - En Milliers d'Ariary

Ministère/Institution-Mission-Programme

LFR 2024

LFI 2025

Prév 2026

Prév 2027

Total

CHANGEMENT CLIMATIQUE (BASSIN RETENTION
D'EAU PMP-VREAU)

Prévision Depenses par service - En Milliers d'Ariary

Ministère/Institution-Mission-Programme	LF 2024	LFI 2025	Prév 2026	Prév 2027	Total
48 MINISTERE DE L'AGRICULTURE ET DE L'ELEVAGE	470 601 360	796 296 680	584 355 581	552 986 543	2 404 240 164
480 AGRICULTURE ET ELEVAGE	470 601 360	796 296 680	584 355 581	552 986 543	2 404 240 164
061 Administration et Coordination	39 310 932	38 359 287	46 989 064	51 420 405	176 079 688
00 Budget Général	39 310 932	38 359 287	46 989 064	51 420 405	176 079 688
00-41-9-110-00000 PERSONNEL AGRICULTURE ET ELEVAGE CENTRAL	28 165 314	27 759 734	28 592 521	29 450 306	113 967 875
00-41-9-853-00000 PERSONNEL AGRICULTURE ET ELEVAGE ITALIE	401 948	604 000	622 120	640 784	2 268 852
00-48-0-A00-00000 CABINET (CAB)	358 487	564 304	1 057 515	1 269 018	3 249 324
00-48-0-A10-00000 UNITÉ DE L'AUDIT INTERNE ET DE LA LUTTE CONTRE LA CORRUPTION (UAIC)	57 637	47 879	90 971	109 165	305 652
00-48-0-A20-00000 UNITÉ DE GESTION DE PASSATION DES MARCHÉS(UGPM)	77 872	67 107	127 504	153 006	425 489
00-48-0-A50-00000 DIRECTION DE LA COMMUNICATION, DU SYSTEME D'INFORMATION ET DE LA DIGITALISATION (DCSID)	189 330	166 897	317 104	380 524	1 053 855
00-48-0-C00-00000 SECRETARIAT GENERAL(SG)	1 677 490	1 648 063	2 830 876	3 397 051	9 553 480
00-48-0-C05-00000 SERVICE DES STATISTIQUES DE L'AGRICULTURE ET DE L'ELEVAGE (STATAGRIEL)	31 467	28 563	54 270	65 124	179 424
00-48-0-C06-00000 SERVICE DE LA SECURITE ALIMENTAIRE ET NUTRITIONNELLE (SSAN)	28 629	28 629	54 395	65 274	176 927
00-48-0-C07-00000 SERVICE ENVIRONNEMENT ET DE LA LUTTE CONTRE LE CHANGEMENT CLIMATIQUE (SECC)	35 333	31 800	60 420	72 504	200 057
00-48-0-C08-00000 SERVICE DE LA FORMATION AGRICOLE ET RURALE (SFAR)	34 832	32 403	61 566	73 879	202 680
00-48-0-C10-00000 DIRECTION DES AFFAIRES JURIDIQUES ET CONTENTIEUSES (DAJC)	64 152	55 787	105 995	127 194	353 128
00-48-0-C11-00000 SERVICE DE LA LEGISLATION ET DES ETUDES (SLE)	28 000	25 900	49 210	59 052	162 162
00-48-0-C12-00000 SERVICE CONTENTIEUX (SC)	13 000	11 700	22 230	26 676	73 606
00-48-0-C30-00000 DIRECTION ADMINISTRATIVE ET FINANCIERE (DAF)	1 400 334	428 779	809 648	971 578	3 610 339
00-48-0-C31-00000 SERVICE DE LA LOGISTIQUE ET DU PATRIMOINE (SLP)	48 902	42 012	79 823	95 787	266 524
00-48-0-C32-00000 SERVICE DE PROGRAMMATION BUDGETAIRE (SPB)	71 046	55 495	105 441	126 529	358 511
00-48-0-C33-00000 SERVICE FINANCIER ET DE SUIVI BUDGETAIRE (SFSB)	66 820	51 592	98 025	117 630	334 067
00-48-0-C40-00000 DIRECTION DE LA PLANIFICATION ET DU SUIVI EVALUATION (DPSE)	69 320	62 488	118 672	142 408	392 888
00-48-0-C41-00000 SERVICE DE PLANIFICATION ET DE SUIVI EVALUATION (SPSE)	31 728	28 655	54 389	65 266	180 038
00-48-0-C42-00000 SERVICE DE SUIVI DES PROJETS/PROGRAMMES ET DES ORGANISMES RATTACHES (SSPOR)	34 116	30 893	58 641	70 370	194 020
00-48-0-C70-00000 DIRECTION DES RESSOURCES HUMAINES (DRH)	66 689	57 940	110 087	132 105	366 821
00-48-0-C71-00000 SERVICE DE L'ADMINISTRATION DU PERSONNEL (SAP)	20 150	19 950	37 905	45 486	123 491
00-48-0-C72-00000 SERVICE MEDICO-SOCIAL (SMS)	217 658	202 517	354 535	425 442	1 200 152
00-48-0-C73-00000 SERVICE DE LA GESTION DES CARRIERES ET DE LA CHANCELLERIE (SGCC)	25 630	19 067	36 228	43 474	124 399
00-48-0-C80-00000 DIRECTION DE LA VULGARISATION ET DE LA PROFESSIONNALISATION DES PRODUCTEURS (DVPP)	55 270	47 091	89 473	107 368	299 202
00-48-0-F00-00000 COORDINATION GENERALE DES PROJETS ET PARTENARIATS (CGPP)	137 130	111 671	212 149	254 580	715 530
00-48-0-F10-00000 UNITE D'APPUI A LA CONCEPTION ET LA COORDINATION DES PROJETS (UACCP)	58 353	50 518	95 985	115 182	320 038
00-48-0-F20-00000 UNITE DE PARTENARIAT ET DE L'AGREGATION AGRICOLE (UPAA)	57 547	49 792	94 605	113 527	315 471
00-48-0-F30-00000 UNITE DE SUPERVISION ET DE COORDINATION DES ACTIONS SUR L'AGRICULTURE BIOLOGIQUE (USCAB)	69 758	60 785	115 491	138 589	384 623
00-48-2-C50-10101 DIRECTIONS REGIONALES DE L'AGRICULTURE ET DE L'ELEVAGE (DRAE) ANALAMANGA	64 630	72 160	136 119	163 343	436 252
00-48-2-C50-11001 DIRECTIONS REGIONALES DE L'AGRICULTURE ET DE L'ELEVAGE (DRAE) VAKINANKARATRA	59 630	74 767	141 257	169 509	445 163
00-48-2-C50-11707 DIRECTIONS REGIONALES DE L'AGRICULTURE ET DE L'ELEVAGE (DRAE) ITASY	58 875	62 515	117 792	141 350	380 532
00-48-2-C50-11917 DIRECTIONS REGIONALES DE L'AGRICULTURE ET DE L'ELEVAGE (DRAE) BONGOLAVA	55 273	74 539	140 638	168 765	439 215
00-48-2-C50-20101 DIRECTIONS REGIONALES DE L'AGRICULTURE ET DE L'ELEVAGE (DRAE) DIANA	62 935	80 084	151 172	181 406	475 597
00-48-2-C50-20824 DIRECTIONS REGIONALES DE L'AGRICULTURE ET DE L'ELEVAGE (DRAE) SAVA	66 005	77 898	147 020	176 424	467 347
00-48-2-C50-30101 DIRECTIONS REGIONALES DE L'AGRICULTURE ET DE L'ELEVAGE (DRAE) HAUTE MATSIATRA	54 753	74 141	139 882	167 859	436 635
00-48-2-C50-30606 DIRECTIONS REGIONALES DE L'AGRICULTURE ET DE L'ELEVAGE (DRAE) AMORONI MANIA	66 255	79 923	150 867	181 040	478 085
00-48-2-C50-30914 DIRECTIONS REGIONALES DE L'AGRICULTURE ET DE L'ELEVAGE (DRAE) ATSIMO ATSIANANA	59 734	72 254	136 297	163 557	431 842
00-48-2-C50-31307 DIRECTIONS REGIONALES DE L'AGRICULTURE ET DE L'ELEVAGE (DRAE) IHOROMBE	54 035	73 425	138 521	166 226	432 207
00-48-2-C50-31623 DIRECTIONS REGIONALES DE L'AGRICULTURE ET DE L'ELEVAGE (DRAE) FITOVINANY	65 620	81 058	153 209	183 852	483 739
00-48-2-C50-31715 DIRECTIONS REGIONALES DE L'AGRICULTURE ET DE L'ELEVAGE (DRAE) VATOVAVY	51 635	71 265	134 417	161 301	418 618
00-48-2-C50-40101 DIRECTIONS REGIONALES DE L'AGRICULTURE ET DE L'ELEVAGE (DRAE) BOENY	65 365	83 622	157 895	189 475	496 357
00-48-2-C50-40711 DIRECTIONS REGIONALES DE L'AGRICULTURE ET DE L'ELEVAGE (DRAE) SOFIA	63 588	64 023	120 658	144 790	393 059
00-48-2-C50-41210 DIRECTIONS REGIONALES DE L'AGRICULTURE ET DE L'ELEVAGE (DRAE) BETSIBOKA	60 184	72 659	137 065	164 478	434 386
00-48-2-C50-41312 DIRECTIONS REGIONALES DE L'AGRICULTURE ET DE L'ELEVAGE (DRAE) MELAKY	56 115	75 297	142 078	170 493	443 983
00-48-2-C50-50101 DIRECTIONS REGIONALES DE L'AGRICULTURE ET DE L'ELEVAGE (DRAE) ATSIANANA	57 430	68 380	128 936	154 723	409 469
00-48-2-C50-50302 DIRECTIONS REGIONALES DE L'AGRICULTURE ET DE L'ELEVAGE (DRAE) ALAOTRA MANGORO	65 985	92 281	174 347	209 216	541 829
00-48-2-C50-50905 DIRECTIONS REGIONALES DE L'AGRICULTURE ET DE L'ELEVAGE (DRAE) ANALANJIROFO	62 735	77 654	146 557	175 869	462 815

Prévision Dépenses par service - En Milliers d'Ariary

Ministère/Institution-Mission-Programme	LF 2024	LFI 2025	Prév 2026	Prév 2027	Total	
00-48-2-C50-60101	DIRECTIONS RÉGIONALES DE L'AGRICULTURE ET DE L'ELEVAGE (DRAE) ATSIMO ANDREFANA	66 319	85 381	161 237	193 484	506 421
00-48-2-C50-60406	DIRECTIONS RÉGIONALES DE L'AGRICULTURE ET DE L'ELEVAGE (DRAE) ANDROY	68 112	78 801	148 922	178 706	474 541
00-48-2-C50-61424	DIRECTIONS RÉGIONALES DE L'AGRICULTURE ET DE L'ELEVAGE (DRAE) ANOSY	60 706	69 435	131 126	157 351	418 618
00-48-2-C50-61905	DIRECTIONS RÉGIONALES DE L'AGRICULTURE ET DE L'ELEVAGE (DRAE) MENABE	57 007	82 650	156 049	187 259	482 965
00-48-F-004-00000	CENTRE NATIONAL DE RECHERCHE APPLIQUÉE AU DÉVELOPPEMENT RURAL	1 649 150	1 649 150	2 803 555	3 364 266	9 466 121
00-48-F-012-00000	FIOMPIANA SY FAMBOLENA MALAGASY NORVEZIANA	294 914	294 914	501 354	601 625	1 692 807
00-48-F-01T-00000	CENTRE NATIONAL ANTIACRIDIDIENNE (CNA)	2 300 000	2 210 000	3 757 000	4 508 400	12 775 400
00-48-F-04K-00000	Centre de Fabrication, de Formation et d'Application du Machinisme et de la Mécanisation Agricole (CFFAMMA)	70 000	69 000	117 300	140 760	397 060
411 Agriculture	428 050 229	756 353 232	535 473 887	499 156 965	2 219 034 313	
00 Budget Général	427 254 229	755 557 232	535 473 887	499 156 965	2 217 442 313	
00-48-0-G00-00000	DIRECTION GENERALE DE L'AGRICULTURE ET DE L'ELEVAGE (DGAE)	68 928	57 035	108 367	130 041	364 371
00-48-0-G01-00000	SERVICE OFFICIEL DE CONTROLE DES SEMENCES ET MATERIEL VEGETAL (SOC)	35 519	38 267	72 708	87 250	233 744
00-48-0-G10-00000	DIRECTION D'APPUI A LA PRODUCTION VEGETALE (DAPV)	7 058 664	550 558	620 424	797 088	9 026 734
00-48-0-G20-00000	DIRECTION DU GENIE RURAL (DGR)	51 983	74 385	141 330	169 597	437 295
00-48-0-G30-00000	DIRECTION DE LA PROTECTION DES VEGETAUX (DPV)	3 046 856	3 043 856	3 233 327	4 194 993	13 519 032
00-48-2-C50-10101	DIRECTIONS RÉGIONALES DE L'AGRICULTURE ET DE L'ELEVAGE (DRAE) ANALAMANGA	1 650 000	171 872	180 466	234 606	2 236 944
00-48-2-C50-11001	DIRECTIONS RÉGIONALES DE L'AGRICULTURE ET DE L'ELEVAGE (DRAE) VAKINANKARATRA	594 957	432 251	453 864	590 023	2 071 095
00-48-2-C50-11707	DIRECTIONS RÉGIONALES DE L'AGRICULTURE ET DE L'ELEVAGE (DRAE) ITASY	0	636 144	667 950	868 335	2 172 429
00-48-2-C50-20101	DIRECTIONS RÉGIONALES DE L'AGRICULTURE ET DE L'ELEVAGE (DRAE) DIANA	2 460 000	2 060 000	2 163 000	2 811 900	9 494 900
00-48-2-C50-20824	DIRECTIONS RÉGIONALES DE L'AGRICULTURE ET DE L'ELEVAGE (DRAE) SAVA	0	256 561	269 389	350 206	876 156
00-48-2-C50-30101	DIRECTIONS RÉGIONALES DE L'AGRICULTURE ET DE L'ELEVAGE (DRAE) HAUTE MATSIATRA	0	250 000	262 500	341 250	853 750
00-48-2-C50-30606	DIRECTIONS RÉGIONALES DE L'AGRICULTURE ET DE L'ELEVAGE (DRAE) AMORONI MANIA	0	250 000	262 500	341 250	853 750
00-48-2-C50-31715	DIRECTIONS RÉGIONALES DE L'AGRICULTURE ET DE L'ELEVAGE (DRAE) VATOVAVY	44 000	0	0	0	44 000
00-48-2-C50-40101	DIRECTIONS RÉGIONALES DE L'AGRICULTURE ET DE L'ELEVAGE (DRAE) BOENY	0	401 804	421 894	548 462	1 372 160
00-48-2-C50-40711	DIRECTIONS RÉGIONALES DE L'AGRICULTURE ET DE L'ELEVAGE (DRAE) SOFIA	0	1 211 290	1 271 856	1 653 414	4 136 560
00-48-2-C50-41210	DIRECTIONS RÉGIONALES DE L'AGRICULTURE ET DE L'ELEVAGE (DRAE) BETSIBOKA	0	250 000	262 500	341 250	853 750
00-48-2-C50-41312	DIRECTIONS RÉGIONALES DE L'AGRICULTURE ET DE L'ELEVAGE (DRAE) MELAKY	134 900	67 282	70 646	91 840	364 668
00-48-2-C50-50101	DIRECTIONS RÉGIONALES DE L'AGRICULTURE ET DE L'ELEVAGE (DRAE) ATSIANANA	170 000	515 000	540 750	702 975	1 928 725
00-48-2-C50-50302	DIRECTIONS RÉGIONALES DE L'AGRICULTURE ET DE L'ELEVAGE (DRAE) ALAOTRA MANGORO	686 306	978 880	1 027 824	1 336 172	4 029 182
00-48-2-C50-50905	DIRECTIONS RÉGIONALES DE L'AGRICULTURE ET DE L'ELEVAGE (DRAE) ANALANJIROFO	170 000	611 754	642 342	835 044	2 259 140
00-48-2-C50-60101	DIRECTIONS RÉGIONALES DE L'AGRICULTURE ET DE L'ELEVAGE (DRAE) ATSIMO ANDREFANA	4 600 000	237 850	249 742	324 664	5 412 256
00-48-2-C50-61424	DIRECTIONS RÉGIONALES DE L'AGRICULTURE ET DE L'ELEVAGE (DRAE) ANOSY	3 143 996	84 738	88 974	115 666	3 433 374
00-48-2-C50-61905	DIRECTIONS RÉGIONALES DE L'AGRICULTURE ET DE L'ELEVAGE (DRAE) MENABE	3 200 000	3 108 824	3 264 266	4 243 546	13 816 636
00-48-F-047-00000	FONDS DE DÉVELOPPEMENT AGRICOLE (FDA)	1 800 000	1 800 000	3 060 000	3 672 000	10 332 000
00-48-F-04A-00000	CAFPA Ambanianandrefana Antsirabe (Vakinankaratra)	102 284	97 784	166 233	199 479	565 780
00-48-F-04B-00000	CAFPA Brickaville (Antsinana)	70 700	68 200	115 941	139 129	393 970
00-48-F-04C-00000	CAFPA Andranovaky Mahitsy (Analamanga)	130 366	127 966	217 543	261 053	736 928
00-48-F-04D-00000	CAFPA Ambohitsilaozana Ambatondrazaka (Alaotra Mangoro)	127 440	123 740	210 358	252 430	713 968
00-48-F-04E-00000	CAFPA Andrarangy Maintirano (Melaky)	97 559	95 759	162 790	195 348	551 456
00-48-F-04F-00000	CAFPA Antanamaritana Antsirana (Diana)	86 642	82 942	141 002	169 203	479 789
00-48-F-04G-00000	CAFPA Iboaka Fianarantsoa (Haute Matsiatra)	51 738	48 938	83 195	99 834	283 705
00-48-F-04L-00000	ECOLE DE FOMATION DE TECHNICIENS (EFTA) AMBATOBE	78 304	74 804	127 167	152 600	432 875
00-48-F-04M-00000	ECOLE DE FOMATION DE TECHNICIENS (EFTA) AMBANJA	100 428	98 328	167 158	200 589	566 503
00-48-F-04N-00000	ECOLE DE FOMATION DE TECHNICIENS (EFTA) IBOAKA	85 011	82 011	139 419	167 303	473 744
00-48-F-04P-00000	ECOLE DE FOMATION DE TECHNICIENS (EFTA) AMBOROVY	81 688	79 188	134 620	161 544	457 040
00-48-F-04R-00000	ECOLE DE FOMATION DE TECHNICIENS (EFTA) ANALAMALOTRA	79 106	76 606	130 230	156 276	442 218
00-48-F-04S-00000	ECOLE DE FOMATION DE TECHNICIENS (EFTA) BEZAHA	113 634	110 869	188 478	226 173	639 154
00-48-F-055-00000	CAFPA Ihorombe	50 000	48 000	81 600	97 920	277 520
00-48-F-056-00000	CAFPA Antsohihy (Sofia)	50 000	48 000	81 600	97 920	277 520
00-48-G-03N-00000	PROGRAMME DE LUTTE ANTI-EROSIVE	9 801 129	22 559 157	19 020 466	24 328 503	75 709 255
00-48-G-03P-61905	PROJET D'APPUI AU DEVELOPPEMENT DE MENABE ET MELAKY	1 731 122	17 066 651	4 853 226	0	23 650 999
00-48-G-03S-00000	PROGRAMME DE FORMATION PROFESSIONNELLE ET AMELIORATION DE LA PRODUCTIVITE AGRICOLE (FORMAPROD)	4 688 199	10	0	0	4 688 209
00-48-G-03U-00000	FORMATION PROFESSIONNELLE ET AMELIORATION DE LA PRODUCTIVITE AGRICOLE	461 108	0	0	0	461 108
00-48-G-03W-00000	AMENAGEMENT HYDROAGRICOLE DE BEBOKA	4 611 080	230 690	0	0	4 841 770

Prévision Depenses par service - En Milliers d'Ariary

Ministère/Institution-Mission-Programme	LF 2024	LFI 2025	Prév 2026	Prév 2027	Total	
00-48-G-03X-00000	PROJET D'APPUI AMELIORATION PRODUCTIVITE AGRICOLE A MCAR	5	10	0	0	15
00-48-G-03Z-00000	PROJET DES JEUNES ENTREPRENEURS RURAUX DU MOYEN OUEST (PROJERMO)	922 216	0	0	0	922 216
00-48-G-040-00000	PROJET DE CROISSANCE AGRICOLE ET SECURISATION FONCIERE	12 309 831	10	0	0	12 309 841
00-48-G-041-60101	EXTENSION PERIMETRE BAS MANGOKY II	1 152 770	1 153 451	16 986 290	17 513 314	36 805 825
00-48-G-043-00000	PROJET D'AGRICULTURE DURABLE PAR UNE APPROCHE PAYSAGE (PADAP)	13 944 657	34 603 562	27 420 725	0	75 968 944
00-48-G-045-00000	ADAPTATION DES CHAINES DE VALEURS AGRICOLES AUX CHANGEMENT CLIMATIQUE (PRADA)	10 623 400	19 905 139	12 536 086	0	43 064 625
00-48-G-048-00000	PDFA - PROGRAMME DE DEVELOPPEMENT DES FILIERES AGRICOLES	102 047 515	101 796 507	57 963 738	61 096 456	322 904 216
00-48-G-04E-00000	PROJET DE DEVELOPPEMENT AGRICOLE DE BEKAPILA	4 611 080	0	0	0	4 611 080
00-48-G-04G-00000	PROGRAMME PAYS/APPUI AUX PETITS PAYSANS	12 828 277	12 828 277	12 828 277	12 828 277	51 313 108
00-48-G-04H-00000	PROJET D'APPUI POUR L'AMELIORATION DE LA PRODUCTIVITE ET DE L'INDUSTRIALISATION DU SECTEUR RIZ A MADAGASCAR	1 517 637	1 881 300	0	0	3 398 937
00-48-G-04L-00000	PROGRAMME PROTECTION ET REHABILITATION DES SOLS POUR AMELIORER LA SECURITE ALIMENTAIRE (PROSOL)	6 149 728	9 198 753	2 432 850	0	17 781 331
00-48-G-04M-00000	PROGRAMME GLOBAL SECURITE ALIEMENTAIRE DE NUTRITION, ET RENFORCEMENT DE LA RESILIENCE	4 923 626	7 827 021	1 958 843	0	14 709 490
00-48-G-04N-10101	PROJET RIZ PLUS	18 444 320	78 434 694	97 064 512	115 087 489	309 031 015
00-48-G-04P-00000	RENFORCEMENT DE LA NUTRITION DANS LE PROGRAMME DE DEVELOPPEMENT DES FILIERES AGRICOLES INCLUSIVES (DEFIS-NORAD)	5	10	0	0	15
00-48-G-04R-00000	PROJET AUTOSUFFISANCE ALIMENTAIRE PAR LA FOURNITURE DE TRACTEURS MODERNES ET DE SERVICE DE MACHINES AGRICOLES AUX AGRICULTEURS (ex-PROJET SUFFISANCE ALIMENTAIRE PAR LA FOURNITURE DE TRACTEURS)	4 611 080	0	0	0	4 611 080
00-48-G-04S-00000	PROJET D'APPUI A LA RELANCE ET LE RELEVÉ AGRICOLE DANS LE SUD (PA2R)	16 596 529	7 780 942	0	0	24 377 471
00-48-G-04U-00000	TALAKY BE	14 960 318	22 592 924	31 053 699	30 523 207	99 130 148
00-48-G-04W-00000	PROGRAMME POUR LA RESILIENCE DU SYSTÈME ALIMENTAIRE A MADAGASCAR	5	13 940 326	13 940 326	11 152 261	39 032 918
00-48-G-04X-00000	SECURITE ALIMENTAIRE ET VULNERABILITE AUX CHOCS	16 463 870	16 463 870	0	0	32 927 740
00-48-G-04Y-00000	PROJET D'APPUI AU REBOISEMENT COMMUNAUTAIRE	294 887	10	0	0	294 897
00-48-G-04Z-00000	OPERATION D'URGENCE POUR LE RENFORCEMENT DE LA PRODUCTION ALIMENTAIRE A MADAGASCAR	23 915 122	29 655 866	0	0	53 570 988
00-48-G-050-00000	POLE INTEGRE DE CROISSANCE AGRO INDUSTRIELLE DANS LE SUD 1 (PICAS 1)	26 389 891	16 472 127	15 148 808	0	58 010 826
00-48-G-051-00000	PROJET D'APPUI AMELIORATION PRODUCTIVITE AGRICOLE A MCAR II(PAPAM 2)	2 882 685	7 096 427	30 325 716	39 859 051	80 163 879
00-48-G-052-00000	PROJET MULTI SECTORIELS - MINAE	4 611 080	461 381	30 332 660	23 017 498	58 422 619
00-48-G-053-00000	PROJET DE DEVELOPPEMENT DE CHAMPS ET D'INSTALLATIONS POUR LA PRODUCTION DE SEMENCES DE RIZ	16 410 658	42 800 000	0	0	59 210 658
00-48-G-055-00000	PROGRAMME POUR LA RESILIENCE DU SYSTÈME ALIMENTAIRE A MADAGASCAR - PRSAM CERC	18 444 320	32 296 639	16 986 290	15 912 096	83 639 345
00-48-G-056-00000	PROGRAMME DE RENFORCEMENT DE L'ENTREPRENARIAT DURABLE ET DE SOUTIEN A L'INSERTION ECONOMIQUE DES JEUNES RURAUX - PROGRES	27 042 140	36 910 445	33 678 150	45 034 235	142 664 970
00-48-G-057-00000	PROJET DE PROMOTION DE L'AGRICULTURE ORIENTEE VERS LE MARCHÉ OU SHEP	1 937 054	2 302 995	3 237 653	0	7 477 702
00-48-G-058-00000	AGRICULTURE	4 020 236	30 395 089	17 368 622	0	51 783 947
00-48-G-059-10101	PROJET DE PRODUCTIVITE ET DE RESILIENCE DES MOYENS DE SUBSISTANCE EN MILIEU RURAL	4 611 080	18 455 222	21 839 515	22 517 117	67 422 934
00-48-G-05A-00000	PROGRAMME PARE - PAYSAGE, AGROFORESTERIE ET REBOISEMENT	1 921 790	4 423 364	11 058 410	11 058 410	28 461 974
00-48-G-0B1-00000	PPF RIVE DROITE BAS MANGOKY	1 152 770	0	0	0	1 152 770
00-48-G-0C5-00000	SYSTEMES AGRICOLES DURABLES ET POLITIQUE AGRICOLE (AGSYS)	0	973 140	597 154	0	1 570 294
00-48-G-0C6-00000	INITIATIVE INTERNATIONALE AU CLIMAT-VERS DES PATURAGES PLUS VERTS (IKI)	0	502 618	463 562	463 562	1 429 742
00-48-G-0C8-00000	APPUI AU SERVICE DE LA PROTECTION DES VEGETAUX POUR LE RENFORCEMENT DU DISPOSITIF DE SURVEILLANCE DE MALADIES DES VEGETAUX ET DES FORETS A MADAGASCAR (TCP/MAG/3904)	0	150 699	0	0	150 699
00-48-G-0C9-00000	RECOVERY AND RESILIENCE BUILDING FOR VULNERABLE HH AFFECTED BY CLIMATIC AND ENVIRONMENTAL SHOCKS (OSRO/MAG/118/USA)	0	9 979 074	0	0	9 979 074
00-48-G-0CA-00000	BIODIVERSITY CONSERVATION, RESTORATION AND INTEGRATED SUSTAINABLE DEVELOPMENT OF MANGOKY SUB-WATERSHEDS (FSP)	0	2 643 401	3 591 051	4 128 777	10 363 229
00-48-G-0CB-00000	RESTORATION AND IMPROVEMENT OF THE RESILIENCE OF LIVELIHOODS TO STABILIZE THE PRODUCTION OF VULNERABLE HOUSEHOLDS OF THE GRAND SUD OF MADAGASCAR.	0	5 576 131	0	0	5 576 131
00-48-G-0CC-00000	IMPROVING THE RESILIENCE OF SMALL FARMERS IN SOUTHERN MADAGASCAR SMALL FARMERS IN SOUTHERN MADAGASCAR (GCP /MAG/111/NOR)	0	1 789 041	0	0	1 789 041
00-48-G-0DH-00000	PROJET DE POLE DE DEVELOPPEMENT AGRICOLE DANS LA RIVE DROITE DU DELTA DU MANGOKY (PDA-RDM)	0	1 153 451	31 303 305	37 278 339	69 735 095
00-48-G-0DW-00000	PROJET SEMENCES HYBRIDES	0	124 905 322	0	0	124 905 322
05	Fonds de Contrevaieur	796 000	796 000	0	0	1 592 000
05-48-0-G00-00000	DIRECTION GENERALE DE L'AGRICULTURE ET DE L'ELEVAGE	796 000	796 000	0	0	1 592 000
412	Elevage	3 240 199	1 584 161	1 892 630	2 409 173	9 126 163
00	Budget Général	3 240 199	1 584 161	1 892 630	2 409 173	9 126 163

Prévision Depenses par service - En Milliers d'Ariary

Ministère/Institution-Mission-Programme		LFR 2024	LFI 2025	Prév 2026	Prév 2027	Total
00-48-0-G00-00000	DIRECTION GENERALE DE L'AGRICULTURE ET DE L'ELEVAGE (DGAE)	1 322 561	605 463	725 380	922 956	3 576 360
00-48-0-G02-00000	SERVICE DE GESTION DES BASES DE DONNEES, TRACABILITE ET IDENTIFICATION (SGBTI)	34 454	31 009	58 917	70 700	195 080
00-48-0-G03-00000	SERVICE DES LABORATOIRES DE DIAGNOSTIC VETERINAIRE (SLDV)	27 310	24 579	46 700	56 040	154 629
00-48-0-G40-00000	DIRECTION D'APPUI A LA PRODUCTION ET AU BIEN-ETRE ANIMAL (DAPA)	210 633	54 366	103 296	123 956	492 251
00-48-0-G50-00000	DIRECTION DES SERVICES VETERINAIRES (DSV)	1 595 241	868 744	958 337	1 235 521	4 657 843
00-48-2-C50-61905	DIRECTIONS RÉGIONALES DE L'AGRICULTURE ET DE L'ELEVAGE (DRAE) MENABE	50 000	0	0	0	50 000

Prévision Depenses par service - En Milliers d'Ariary

Ministère/Institution-Mission-Programme	LF 2024	LFI 2025	Prév 2026	Prév 2027	Total
49 MINISTERE DE LA PECHE ET DE L'ECONOMIE BLEUE	29 864 431	28 787 068	39 416 370	39 629 456	137 697 325
430 PECHE	29 864 431	28 787 068	39 416 370	39 629 456	137 697 325
033 Administration et Coordination	21 929 674	21 224 397	31 866 072	36 947 897	111 968 040
00 Budget Général	21 929 674	21 224 397	31 866 072	36 947 897	111 968 040
00-43-9-110-00000 PERSONNEL PECHE CENTRAL	6 857 394	7 375 010	7 596 263	7 824 142	29 652 809
00-49-0-A00-00000 CABINET	615 000	610 500	1 141 383	1 369 660	3 736 543
00-49-0-A01-00000 SERVICE DE LA TRANSPARENCE ET DE LUTTE ANTI-CORRUPTION (STAC)	19 990	18 490	35 131	42 157	115 768
00-49-0-A10-00000 UNITÉ DE GESTION DES PASSATIONS DES MARCHÉS (UGPM)	53 534	51 134	97 155	116 586	318 409
00-49-0-A20-00000 UNITÉ DE COORDINATION DES ORGANISMES RATTACHÉS ET DES PROJETS (UCORP)	52 034	49 634	94 305	113 166	309 139
00-49-0-A30-00000 UNITÉ D'AUDIT INTERNE (UAI)	49 034	46 634	88 605	106 326	290 599
00-49-0-B00-00000 SECRÉTARIAT GÉNÉRAL (SG)	413 432	524 374	913 222	1 095 866	2 946 894
00-49-0-B01-00000 SERVICE D'INTEGRATION ET DE LA DIMENSION ENVIRONNEMENTALE (SIDE)	7 390	6 690	12 711	15 253	42 044
00-49-0-B10-00000 DIRECTION DES AFFAIRES ADMINISTRATIVES ET FINANCIÈRES (DAAF)	1 187 332	740 332	1 406 631	1 687 956	5 022 251
00-49-0-B11-00000 SERVICE FINANCIER ET DE LA PROGRAMMATION BUDGÉTAIRE (SFPB)	20 840	22 576	42 894	51 473	137 783
00-49-0-B12-00000 SERVICE D'EXÉCUTION BUDGÉTAIRE (SEB)	20 840	22 576	42 894	51 473	137 783
00-49-0-B13-00000 SERVICE DE LA LOGISTIQUE ET DU PATRIMOINE (SLP)	7 390	6 690	12 711	15 253	42 044
00-49-0-B14-00000 SERVICE DES RESSOURCES HUMAINES ET DE FORMATIONS	7 390	6 690	12 711	15 253	42 044
00-49-0-B15-00000 SERVICE MÉDICO-SOCIAL (SMS)	188 269	72 127	137 041	164 449	561 886
00-49-0-B20-00000 DIRECTION DES AFFAIRES JURIDIQUES ET DES CONTENTIEUX (DAJC)	41 537	39 137	74 360	89 232	244 266
00-49-0-B21-00000 SERVICE DE LA LÉGISLATION, DES CONSEILS ET DES ETUDES (SLCE)	7 390	6 690	12 711	15 253	42 044
00-49-0-B22-00000 SERVICE CONTENTIEUX JURIDIQUES ET ARCHIVES (SCJA)	7 390	6 690	12 711	15 253	42 044
00-49-0-B40-00000 DIRECTION DE LA COMMUNICATION ET DU SYSTÈME INFORMATIQUE (DCSI)	44 537	42 137	80 060	96 072	262 806
00-49-0-B41-00000 SERVICE DE LA COMMUNICATION (SC)	7 390	6 690	12 711	15 253	42 044
00-49-0-B42-00000 SERVICE INFORMATIQUE, DES ARCHIVES ET DE DOCUMENTATION (SIAD)	7 390	6 690	12 711	15 253	42 044
00-49-0-B50-00000 DIRECTION DES ETUDES, DE LA STATISTIQUE ET DE LA PLANIFICATION (DESP)	41 537	39 137	74 360	89 232	244 266
00-49-0-B51-00000 SERVICE STATISTIQUE DE LA PECHE ET DE L'ECONOMIE BLEUE (SSPEB)	7 390	6 690	12 711	15 253	42 044
00-49-0-B52-00000 SERVICE DES ETUDES DE LA PECHE ET DE L'ECONOMIE BLEUE (SEPEB)	7 390	6 690	12 711	15 253	42 044
00-49-0-B53-00000 SERVICE DE LA PLANIFICATION ET DU SUIVI - EVALUATION (SPSE)	7 390	6 690	12 711	15 253	42 044
00-49-2-B40-10101 DIRECTIONS RÉGIONALES DE LA PÊCHE ET DE L'ÉCONOMIE BLEUE (DRPEB) ANALAMANGA	55 053	46 306	86 781	104 137	292 277
00-49-2-B40-11001 DIRECTIONS RÉGIONALES DE LA PÊCHE ET DE L'ÉCONOMIE BLEUE (DRPEB) VAKINANKARATRA	65 053	57 653	108 342	130 011	361 059
00-49-2-B40-11707 DIRECTIONS RÉGIONALES DE LA PÊCHE ET DE L'ÉCONOMIE BLEUE (DRPEB) ITASY	65 053	55 908	105 025	126 029	352 015
00-49-2-B40-11917 DIRECTIONS RÉGIONALES DE LA PÊCHE ET DE L'ÉCONOMIE BLEUE (DRPEB) BONGOLAVA	84 253	80 853	152 421	182 905	500 432
00-49-2-B40-20101 DIRECTIONS RÉGIONALES DE LA PÊCHE ET DE L'ÉCONOMIE BLEUE (DRPEB) DIANA	65 053	62 444	117 444	140 933	385 874
00-49-2-B40-20824 DIRECTIONS RÉGIONALES DE LA PÊCHE ET DE L'ÉCONOMIE BLEUE (DRPEB) SAVA	65 053	60 306	113 382	136 058	374 799
00-49-2-B40-30101 DIRECTIONS RÉGIONALES DE LA PÊCHE ET DE L'ÉCONOMIE BLEUE (DRPEB) HAUTE MATSIATRA	65 053	61 653	115 942	139 131	381 779
00-49-2-B40-30606 DIRECTIONS RÉGIONALES DE LA PÊCHE ET DE L'ÉCONOMIE BLEUE (DRPEB) AMORONI MANIA	65 053	62 653	117 842	141 410	386 958
00-49-2-B40-30914 DIRECTIONS RÉGIONALES DE LA PÊCHE ET DE L'ÉCONOMIE BLEUE (DRPEB) ATSIMO	65 053	60 592	113 926	136 711	376 282
00-49-2-B40-31307 DIRECTIONS RÉGIONALES DE LA PÊCHE ET DE L'ÉCONOMIE BLEUE (DRPEB) IHOROMBE	63 741	61 341	115 349	138 418	378 849
00-49-2-B40-31623 DIRECTIONS RÉGIONALES DE LA PÊCHE ET DE L'ÉCONOMIE BLEUE (DRPEB) FITOVINANY	65 053	62 653	117 841	141 410	386 957
00-49-2-B40-31715 DIRECTIONS RÉGIONALES DE LA PÊCHE ET DE L'ÉCONOMIE BLEUE (DRPEB) VATOVAVY	56 706	52 906	99 322	119 186	328 120
00-49-2-B40-40101 DIRECTIONS RÉGIONALES DE LA PÊCHE ET DE L'ÉCONOMIE BLEUE (DRPEB) BOENY	65 053	56 653	106 441	127 729	355 876
00-49-2-B40-40711 DIRECTIONS RÉGIONALES DE LA PÊCHE ET DE L'ÉCONOMIE BLEUE (DRPEB) SOFIA	65 053	55 473	104 199	125 038	349 763
00-49-2-B40-41210 DIRECTIONS RÉGIONALES DE LA PÊCHE ET DE L'ÉCONOMIE BLEUE (DRPEB) BETSIBOKA	65 053	61 247	115 171	138 206	379 677
00-49-2-B40-41312 DIRECTIONS RÉGIONALES DE LA PÊCHE ET DE L'ÉCONOMIE BLEUE (DRPEB) MELAKY	63 214	59 240	111 357	133 629	367 440
00-49-2-B40-50101 DIRECTIONS RÉGIONALES DE LA PÊCHE ET DE L'ÉCONOMIE BLEUE (DRPEB) ATSINANANA	65 053	56 492	106 135	127 362	355 042
00-49-2-B40-50302 DIRECTIONS RÉGIONALES DE LA PÊCHE ET DE L'ÉCONOMIE BLEUE (DRPEB) ALAOTRA MANGORO	65 053	60 192	113 165	135 798	374 208
00-49-2-B40-50905 DIRECTIONS RÉGIONALES DE LA PÊCHE ET DE L'ÉCONOMIE BLEUE (DRPEB) ANALANJIROFO	63 091	60 691	114 114	136 937	374 833
00-49-2-B40-60101 DIRECTIONS RÉGIONALES DE LA PÊCHE ET DE L'ÉCONOMIE BLEUE (DRPEB) ATSIMO ANDREFANA	65 498	60 437	113 631	136 358	375 924
00-49-2-B40-60406 DIRECTIONS RÉGIONALES DE LA PÊCHE ET DE L'ÉCONOMIE BLEUE (DRPEB) ANDROY	65 053	61 253	115 181	138 217	379 704
00-49-2-B40-61424 DIRECTIONS RÉGIONALES DE LA PÊCHE ET DE L'ÉCONOMIE BLEUE (DRPEB) ANOSY	65 053	62 653	117 841	141 409	386 956
00-49-2-B40-61905 DIRECTIONS RÉGIONALES DE LA PÊCHE ET DE L'ÉCONOMIE BLEUE (DRPEB) MENABE	65 053	61 018	114 735	137 682	378 488
00-49-2-B41-10101 SERVICE RÉGIONAL DES AFFAIRES ADMINISTRATIVES ET FINANCIÈRES (SRAAF) ANALAMANGA	8 945	7 800	14 820	17 784	49 349
00-49-2-B41-11001 SERVICE RÉGIONAL DES AFFAIRES ADMINISTRATIVES ET FINANCIÈRES (SRAAF) VAKINANKARATRA	6 445	5 745	10 916	13 099	36 205

Prévision Depenses par service - En Milliers d'Ariary

Ministère/Institution-Mission-Programme	LF 2024	LFI 2025	Prév 2026	Prév 2027	Total
00-49-2-B41-11707 SERVICE RÉGIONAL DES AFFAIRES ADMINISTRATIVES ET FINANCIÈRES (SRAAF) ITASY	6 445	5 745	10 916	13 099	36 205
00-49-2-B41-11917 SERVICE RÉGIONAL DES AFFAIRES ADMINISTRATIVES ET FINANCIÈRES (SRAAF) BONGOLAVA	6 445	5 745	10 916	13 099	36 205
00-49-2-B41-20101 SERVICE RÉGIONAL DES AFFAIRES ADMINISTRATIVES ET FINANCIÈRES (SRAAF) DIANA	6 445	5 745	10 916	13 099	36 205
00-49-2-B41-20824 SERVICE RÉGIONAL DES AFFAIRES ADMINISTRATIVES ET FINANCIÈRES (SRAAF) SAVA	6 445	5 745	10 916	13 099	36 205
00-49-2-B41-30101 SERVICE RÉGIONAL DES AFFAIRES ADMINISTRATIVES ET FINANCIÈRES (SRAAF) HAUTE MATSIATRA	6 445	5 745	10 916	13 099	36 205
00-49-2-B41-30606 SERVICE RÉGIONAL DES AFFAIRES ADMINISTRATIVES ET FINANCIÈRES (SRAAF) AMORONI MANIA	6 445	5 745	10 916	13 099	36 205
00-49-2-B41-30914 SERVICE RÉGIONAL DES AFFAIRES ADMINISTRATIVES ET FINANCIÈRES (SRAAF) ATSIMO ATSINANANA	6 445	5 745	10 916	13 099	36 205
00-49-2-B41-31307 SERVICE RÉGIONAL DES AFFAIRES ADMINISTRATIVES ET FINANCIÈRES (SRAAF) IHOROMBE	6 773	6 073	11 539	13 847	38 232
00-49-2-B41-31623 SERVICE RÉGIONAL DES AFFAIRES ADMINISTRATIVES ET FINANCIÈRES (SRAAF) FITOVINANY	6 445	5 745	10 916	13 099	36 205
00-49-2-B41-31715 SERVICE RÉGIONAL DES AFFAIRES ADMINISTRATIVES ET FINANCIÈRES (SRAAF) VATOVAVY	8 445	7 300	13 870	16 644	46 259
00-49-2-B41-40101 SERVICE RÉGIONAL DES AFFAIRES ADMINISTRATIVES ET FINANCIÈRES (SRAAF) BOENY	6 445	5 745	10 916	13 099	36 205
00-49-2-B41-40711 SERVICE RÉGIONAL DES AFFAIRES ADMINISTRATIVES ET FINANCIÈRES (SRAAF) SOFIA	6 445	5 745	10 916	13 099	36 205
00-49-2-B41-41210 SERVICE RÉGIONAL DES AFFAIRES ADMINISTRATIVES ET FINANCIÈRES (SRAAF) BETSIBOKA	6 445	5 745	10 916	13 099	36 205
00-49-2-B41-41312 SERVICE RÉGIONAL DES AFFAIRES ADMINISTRATIVES ET FINANCIÈRES (SRAAF) MELAKY	7 945	7 245	13 766	16 519	45 475
00-49-2-B41-50101 SERVICE RÉGIONAL DES AFFAIRES ADMINISTRATIVES ET FINANCIÈRES (SRAAF) ATSINANANA	6 445	5 745	10 916	13 099	36 205
00-49-2-B41-50302 SERVICE RÉGIONAL DES AFFAIRES ADMINISTRATIVES ET FINANCIÈRES (SRAAF) ALAOTRA MANGORO	6 445	5 745	10 916	13 099	36 205
00-49-2-B41-50905 SERVICE RÉGIONAL DES AFFAIRES ADMINISTRATIVES ET FINANCIÈRES (SRAAF) ANALANJIROFO	7 099	6 399	12 158	14 590	40 246
00-49-2-B41-60101 SERVICE RÉGIONAL DES AFFAIRES ADMINISTRATIVES ET FINANCIÈRES (SRAAF) ATSIMO ANDREFANA	6 945	6 245	11 866	14 239	39 295
00-49-2-B41-60406 SERVICE RÉGIONAL DES AFFAIRES ADMINISTRATIVES ET FINANCIÈRES (SRAAF) ANDROY	6 445	5 745	10 916	13 099	36 205
00-49-2-B41-61424 SERVICE RÉGIONAL DES AFFAIRES ADMINISTRATIVES ET FINANCIÈRES (SRAAF) ANOSY	6 445	5 745	10 916	13 099	36 205
00-49-2-B41-61905 SERVICE RÉGIONAL DES AFFAIRES ADMINISTRATIVES ET FINANCIÈRES (SRAAF) MENABE	6 445	5 745	10 916	13 099	36 205
00-49-2-B42-10101 SERVICE RÉGIONAL DE LA PÊCHE ET DE L'AQUACULTURE (SRPA) ANALAMANGA	8 945	7 800	14 820	17 784	49 349
00-49-2-B42-11001 SERVICE RÉGIONAL DE LA PÊCHE ET DE L'AQUACULTURE (SRPA) VAKINANKARATRA	6 445	5 745	10 916	13 099	36 205
00-49-2-B42-11707 SERVICE RÉGIONAL DE LA PÊCHE ET DE L'AQUACULTURE (SRPA) ITASY	6 445	5 745	10 916	13 099	36 205
00-49-2-B42-11917 SERVICE RÉGIONAL DE LA PÊCHE ET DE L'AQUACULTURE (SRPA) BONGOLAVA	6 445	5 745	10 916	13 099	36 205
00-49-2-B42-20101 SERVICE RÉGIONAL DE LA PÊCHE ET DE L'AQUACULTURE (SRPA) DIANA	6 445	5 745	10 916	13 099	36 205
00-49-2-B42-20824 SERVICE RÉGIONAL DE LA PÊCHE ET DE L'AQUACULTURE (SRPA) SAVA	6 445	5 745	10 916	13 099	36 205
00-49-2-B42-30101 SERVICE RÉGIONAL DE LA PÊCHE ET DE L'AQUACULTURE (SRPA) HAUTE MATSIATRA	6 445	5 745	10 916	13 099	36 205
00-49-2-B42-30606 SERVICE RÉGIONAL DE LA PÊCHE ET DE L'AQUACULTURE (SRPA) AMORONI MANIA	6 445	5 745	10 916	13 099	36 205
00-49-2-B42-30914 SERVICE RÉGIONAL DE LA PÊCHE ET DE L'AQUACULTURE (SRPA) ATSIMO ATSINANANA	6 445	5 745	10 916	13 099	36 205
00-49-2-B42-31307 SERVICE RÉGIONAL DE LA PÊCHE ET DE L'AQUACULTURE (SRPA) IHOROMBE	6 773	6 073	11 539	13 847	38 232
00-49-2-B42-31623 SERVICE RÉGIONAL DE LA PÊCHE ET DE L'AQUACULTURE (SRPA) FITOVINANY	6 445	5 745	10 916	13 099	36 205
00-49-2-B42-31715 SERVICE RÉGIONAL DE LA PÊCHE ET DE L'AQUACULTURE (SRPA) VATOVAVY	8 445	7 300	13 870	16 644	46 259
00-49-2-B42-40101 SERVICE RÉGIONAL DE LA PÊCHE ET DE L'AQUACULTURE (SRPA) BOENY	6 445	5 745	10 916	13 099	36 205
00-49-2-B42-40711 SERVICE RÉGIONAL DE LA PÊCHE ET DE L'AQUACULTURE (SRPA) SOFIA	6 445	5 745	10 916	13 099	36 205
00-49-2-B42-41210 SERVICE RÉGIONAL DE LA PÊCHE ET DE L'AQUACULTURE (SRPA) BETSIBOKA	6 445	5 745	10 916	13 099	36 205
00-49-2-B42-41312 SERVICE RÉGIONAL DE LA PÊCHE ET DE L'AQUACULTURE (SRPA) MELAKY	7 445	6 745	12 816	15 379	42 385
00-49-2-B42-50101 SERVICE RÉGIONAL DE LA PÊCHE ET DE L'AQUACULTURE (SRPA) ATSINANANA	6 445	5 745	10 916	13 099	36 205
00-49-2-B42-50302 SERVICE RÉGIONAL DE LA PÊCHE ET DE L'AQUACULTURE (SRPA) ALAOTRA MANGORO	6 445	5 745	10 916	13 099	36 205
00-49-2-B42-50905 SERVICE RÉGIONAL DE LA PÊCHE ET DE L'AQUACULTURE (SRPA) ANALANJIROFO	7 099	6 399	12 158	14 590	40 246
00-49-2-B42-60101 SERVICE RÉGIONAL DE LA PÊCHE ET DE L'AQUACULTURE (SRPA) ATSIMO ANDREFANA	4 500	3 800	7 220	8 664	24 184
00-49-2-B42-60406 SERVICE RÉGIONAL DE LA PÊCHE ET DE L'AQUACULTURE (SRPA) ANDROY	6 445	5 745	10 916	13 099	36 205
00-49-2-B42-61424 SERVICE RÉGIONAL DE LA PÊCHE ET DE L'AQUACULTURE (SRPA) ANOSY	6 445	5 745	10 916	13 099	36 205

Prévision Depenses par service - En Milliers d'Ariary

Ministère/Institution-Mission-Programme	LF 2024	LFI 2025	Prév 2026	Prév 2027	Total	
00-49-2-B42-61905	SERVICE RÉGIONAL DE LA PÊCHE ET DE L'AQUACULTURE (SRPA) MENABE	6 445	5 745	10 916	13 099	36 205
00-49-2-B43-10101	SERVICE RÉGIONAL DE L'ECONOMIE BLEUE (SREB) ANALAMANGA	8 945	7 800	14 820	17 784	49 349
00-49-2-B43-11001	SERVICE RÉGIONAL DE L'ECONOMIE BLEUE (SREB) VAKINANKARATRA	6 445	5 745	10 916	13 099	36 205
00-49-2-B43-11707	SERVICE RÉGIONAL DE L'ECONOMIE BLEUE (SREB) ITASY	6 445	5 745	10 916	13 099	36 205
00-49-2-B43-11917	SERVICE RÉGIONAL DE L'ECONOMIE BLEUE (SREB) BONGOLAVA	6 445	5 745	10 916	13 099	36 205
00-49-2-B43-20101	SERVICE RÉGIONAL DE L'ECONOMIE BLEUE (SREB) DIANA	6 445	5 745	10 916	13 099	36 205
00-49-2-B43-20824	SERVICE RÉGIONAL DE L'ECONOMIE BLEUE (SREB) SAVA	6 445	5 745	10 916	13 099	36 205
00-49-2-B43-30101	SERVICE RÉGIONAL DE L'ECONOMIE BLEUE (SREB) HAUTE MATSIATRA	6 445	5 745	10 916	13 099	36 205
00-49-2-B43-30606	SERVICE RÉGIONAL DE L'ECONOMIE BLEUE (SREB) AMORONI MANIA	6 445	5 745	10 916	13 099	36 205
00-49-2-B43-30914	SERVICE RÉGIONAL DE L'ECONOMIE BLEUE (SREB) ATSIMO ATSIANANA	6 445	5 745	10 916	13 099	36 205
00-49-2-B43-31307	SERVICE RÉGIONAL DE L'ECONOMIE BLEUE (SREB) IHOROMBE	6 773	6 073	11 539	13 847	38 232
00-49-2-B43-31623	SERVICE RÉGIONAL DE L'ECONOMIE BLEUE (SREB) FITOVINANY	6 445	5 745	10 916	13 099	36 205
00-49-2-B43-31715	SERVICE RÉGIONAL DE L'ECONOMIE BLEUE (SREB) VATOVAVY	8 445	7 300	13 870	16 644	46 259
00-49-2-B43-40101	SERVICE RÉGIONAL DE L'ECONOMIE BLEUE (SREB) BOENY	6 445	5 745	10 916	13 099	36 205
00-49-2-B43-40711	SERVICE RÉGIONAL DE L'ECONOMIE BLEUE (SREB) SOFIA	6 445	5 745	10 916	13 099	36 205
00-49-2-B43-41210	SERVICE RÉGIONAL DE L'ECONOMIE BLEUE (SREB) BETSIBOKA	6 445	5 745	10 916	13 099	36 205
00-49-2-B43-41312	SERVICE RÉGIONAL DE L'ECONOMIE BLEUE (SREB) MELAKY	6 445	5 745	10 916	13 099	36 205
00-49-2-B43-50101	SERVICE RÉGIONAL DE L'ECONOMIE BLEUE (SREB) ATSIANANA	6 445	5 745	10 916	13 099	36 205
00-49-2-B43-50302	SERVICE RÉGIONAL DE L'ECONOMIE BLEUE (SREB) ALAOTRA MANGORO	6 445	5 745	10 916	13 099	36 205
00-49-2-B43-50905	SERVICE RÉGIONAL DE L'ECONOMIE BLEUE (SREB) ANALANJIROFO	7 099	6 399	12 158	14 590	40 246
00-49-2-B43-60101	SERVICE RÉGIONAL DE L'ECONOMIE BLEUE (SREB) ATSIMO ANDREFANA	6 945	6 245	11 866	14 239	39 295
00-49-2-B43-60406	SERVICE RÉGIONAL DE L'ECONOMIE BLEUE (SREB) ANDROY	6 445	5 745	10 916	13 099	36 205
00-49-2-B43-61424	SERVICE RÉGIONAL DE L'ECONOMIE BLEUE (SREB) ANOSY	6 445	5 745	10 916	13 099	36 205
00-49-2-B43-61905	SERVICE RÉGIONAL DE L'ECONOMIE BLEUE (SREB) MENABE	6 445	5 745	10 916	13 099	36 205
00-49-2-B44-10101	SERVICE RÉGIONAL DU SYSTÈME D'INFORMATION, DE LA STATISTIQUE ET DU SUIVI-EVALUATION (SRSSISE) ANALAMANGA	8 945	7 800	14 820	17 784	49 349
00-49-2-B44-11001	SERVICE RÉGIONAL DU SYSTÈME D'INFORMATION, DE LA STATISTIQUE ET DU SUIVI-EVALUATION (SRSSISE) VAKINANKARATRA	6 445	5 745	10 916	13 099	36 205
00-49-2-B44-11707	SERVICE RÉGIONAL DU SYSTÈME D'INFORMATION, DE LA STATISTIQUE ET DU SUIVI-EVALUATION (SRSSISE) ITASY	6 445	5 745	10 916	13 099	36 205
00-49-2-B44-11917	SERVICE RÉGIONAL DU SYSTÈME D'INFORMATION, DE LA STATISTIQUE ET DU SUIVI-EVALUATION (SRSSISE) BONGOLAVA	6 445	5 745	10 916	13 099	36 205
00-49-2-B44-20101	SERVICE RÉGIONAL DU SYSTÈME D'INFORMATION, DE LA STATISTIQUE ET DU SUIVI-EVALUATION (SRSSISE) DIANA	6 445	5 745	10 916	13 099	36 205
00-49-2-B44-20824	SERVICE RÉGIONAL DU SYSTÈME D'INFORMATION, DE LA STATISTIQUE ET DU SUIVI-EVALUATION (SRSSISE) SAVA	6 445	5 745	10 916	13 099	36 205
00-49-2-B44-30101	SERVICE RÉGIONAL DU SYSTÈME D'INFORMATION, DE LA STATISTIQUE ET DU SUIVI-EVALUATION (SRSSISE) HAUTE MATSIATRA	6 445	5 745	10 916	13 099	36 205
00-49-2-B44-30606	SERVICE RÉGIONAL DU SYSTÈME D'INFORMATION, DE LA STATISTIQUE ET DU SUIVI-EVALUATION (SRSSISE) AMORONI MANIA	6 445	5 745	10 916	13 099	36 205
00-49-2-B44-30914	SERVICE RÉGIONAL DU SYSTÈME D'INFORMATION, DE LA STATISTIQUE ET DU SUIVI-EVALUATION (SRSSISE) ATSIMO ATSIANANA	6 445	5 745	10 916	13 099	36 205
00-49-2-B44-31307	SERVICE RÉGIONAL DU SYSTÈME D'INFORMATION, DE LA STATISTIQUE ET DU SUIVI-EVALUATION (SRSSISE) IHOROMBE	6 773	6 073	11 539	13 847	38 232
00-49-2-B44-31623	SERVICE RÉGIONAL DU SYSTÈME D'INFORMATION, DE LA STATISTIQUE ET DU SUIVI-EVALUATION (SRSSISE) FITOVINANY	6 445	5 745	10 916	13 099	36 205
00-49-2-B44-31715	SERVICE RÉGIONAL DU SYSTÈME D'INFORMATION, DE LA STATISTIQUE ET DU SUIVI-EVALUATION (SRSSISE) VATOVAVY	8 445	7 300	13 870	16 644	46 259
00-49-2-B44-40101	SERVICE RÉGIONAL DU SYSTÈME D'INFORMATION, DE LA STATISTIQUE ET DU SUIVI-EVALUATION (SRSSISE) BOENY	6 445	5 745	10 916	13 099	36 205
00-49-2-B44-40711	SERVICE RÉGIONAL DU SYSTÈME D'INFORMATION, DE LA STATISTIQUE ET DU SUIVI-EVALUATION (SRSSISE) SOFIA	6 445	5 745	10 916	13 099	36 205
00-49-2-B44-41210	SERVICE RÉGIONAL DU SYSTÈME D'INFORMATION, DE LA STATISTIQUE ET DU SUIVI-EVALUATION (SRSSISE) BETSIBOKA	6 445	5 745	10 916	13 099	36 205
00-49-2-B44-41312	SERVICE RÉGIONAL DU SYSTÈME D'INFORMATION, DE LA STATISTIQUE ET DU SUIVI-EVALUATION (SRSSISE) MELAKY	6 445	5 745	10 916	13 099	36 205
00-49-2-B44-50101	SERVICE RÉGIONAL DU SYSTÈME D'INFORMATION, DE LA STATISTIQUE ET DU SUIVI-EVALUATION (SRSSISE) ATSIANANA	6 445	5 745	10 916	13 099	36 205
00-49-2-B44-50302	SERVICE RÉGIONAL DU SYSTÈME D'INFORMATION, DE LA STATISTIQUE ET DU SUIVI-EVALUATION (SRSSISE) ALAOTRA MANGORO	6 445	5 745	10 916	13 099	36 205
00-49-2-B44-50905	SERVICE RÉGIONAL DU SYSTÈME D'INFORMATION, DE LA STATISTIQUE ET DU SUIVI-EVALUATION (SRSSISE) ANALANJIROFO	7 099	6 399	12 158	14 590	40 246
00-49-2-B44-60101	SERVICE RÉGIONAL DU SYSTÈME D'INFORMATION, DE LA STATISTIQUE ET DU SUIVI-EVALUATION (SRSSISE) ATSIMO ANDREFANA	6 945	6 245	11 866	14 239	39 295

Prévision Depenses par service - En Milliers d'Ariary

Ministère/Institution-Mission-Programme	LFR 2024	LFI 2025	Prév 2026	Prév 2027	Total
00-49-2-B44-60406 SERVICE RÉGIONAL DU SYSTÈME D'INFORMATION, DE LA STATISTIQUE ET DU SUIVI-EVALUATION (SRSSISE) ANDROY	6 445	5 745	10 916	13 099	36 205
00-49-2-B44-61424 SERVICE RÉGIONAL DU SYSTÈME D'INFORMATION, DE LA STATISTIQUE ET DU SUIVI-EVALUATION (SRSSISE) ANOSY	6 445	5 745	10 916	13 099	36 205
00-49-2-B44-61905 SERVICE RÉGIONAL DU SYSTÈME D'INFORMATION, DE LA STATISTIQUE ET DU SUIVI-EVALUATION (SRSSISE) MENABE	6 445	5 745	10 916	13 099	36 205
00-49-F-01U-00000 AGENCE MALGACHE DE LA PECHE ET DE L'AQUACULTURE (AMPA)	1 250 000	1 171 824	1 992 101	2 390 522	6 804 447
00-49-F-02T-00000 CENTRE DE DEVELOPPEMENT DE L' AQUACULTURE (CDA)	900 000	848 936	1 443 191	1 731 829	4 923 956
00-49-F-03D-00000 AUTORITE SANITAIRE HALIEUTIQUE (ASH)	5 741 137	5 348 359	9 092 211	10 910 653	31 092 360
00-49-F-040-00000 CENTRE DE SURVEILLANCE DES PECHEES (CSP)	2 250 000	2 205 000	3 748 500	4 498 200	12 701 700
408 Développement de la pêche et des ressources halieutiques	7 934 757	7 562 671	7 550 298	2 681 559	25 729 285
00 Budget Général	7 934 757	7 562 671	7 550 298	2 681 559	25 729 285
00-43-0-C00-00000 DIRECTION GÉNÉRALE DE LA PÊCHE ET DE L'AQUACULTURE (DGPA)	4 660 837	867 792	982 405	1 261 206	7 772 240
00-43-0-C01-00000 SERVICE DE LA GESTION DES COLLECTES (SGC)	7 390	6 690	12 711	15 253	42 044
00-43-0-C02-00000 SERVICE D'APPUI A LA VALORISATION ET DE COMMERCIALISATION (SAVC)	7 390	6 690	12 711	15 253	42 044
00-43-0-C10-00000 DIRECTION DE LA PÊCHE (DP)	41 537	39 137	74 360	89 232	244 266
00-43-0-C11-00000 SERVICE DE LA PETITE PÊCHE MARITIME (SPPM)	7 390	6 690	12 711	15 253	42 044
00-43-0-C12-00000 SERVICE DE LA PÊCHE CONTINENTALE (SPC)	7 390	6 690	12 711	15 253	42 044
00-43-0-C13-00000 SERVICE DE LA PÊCHE INDUSTRIELLE ET ARTISANALE (SPIA)	7 390	6 690	12 711	15 253	42 044
00-43-0-C20-00000 DIRECTION DE L'AQUACULTURE (DA)	141 537	139 137	264 360	317 232	862 266
00-43-0-C21-00000 SERVICE DE L'AQUACULTURE EN EAU CONTINENTALE (SAEC)	7 390	6 690	12 711	15 253	42 044
00-43-0-C22-00000 SERVICE DE L'AQUACULTURE MARINE (SAM)	7 390	6 690	12 711	15 253	42 044
00-43-0-C23-00000 SERVICE DE LA GESTION DES RESSOURCES GÉNÉTIQUES AQUATIQUES (SGRGA)	7 390	6 690	12 711	15 253	42 044
00-43-0-D00-00000 DIRECTION GÉNÉRALE DE L'ÉCONOMIE BLEUE (DGEB)	86 792	83 792	159 205	191 046	520 835
00-43-0-D10-00000 DIRECTION DE PROMOTION DE L'ECONOMIE BLEUE (DPEB)	41 537	39 137	74 360	89 232	244 266
00-43-0-D11-00000 SERVICE DE LA PROMOTION DE L'ECONOMIE BLEUE (SPEB)	7 390	6 690	12 711	15 253	42 044
00-43-0-D12-00000 SERVICE D'INVESTISSEMENT EN ECONOMIE BLEUE (SIEB)	7 390	6 690	12 711	15 253	42 044
00-43-0-D13-00000 SERVICE DE COORDINATION INTERSECTORIELLE (SCI)	7 390	6 690	12 711	15 253	42 044
00-43-0-D20-00000 DIRECTION D'APPUI À LA GESTION ET À LA PLANIFICATION SPATIALES (DAGPS)	41 537	39 137	74 360	89 232	244 266
00-43-0-D21-00000 SERVICE DE LA GOUVERNANCE DE LA MER ET DE L'OCCÉAN (SGO)	7 390	6 690	12 711	15 253	42 044
00-43-0-D22-00000 SERVICE D'APPUI À LA PLANIFICATION SPATIALE MARINE ET DES EAUX CONTINENTALES (SAPSMEC)	7 390	6 690	12 711	15 253	42 044
00-43-G-05B-00000 SWIOFISH	461 108	0	0	0	461 108
00-43-G-05C-00000 PECHE ET AQUACULTURE DURABLES A MADAGASCAR	1 018 549	1 000	0	0	1 019 549
00-43-G-05D-00000 APPUI SECTORIEL	1 345 253	4 865 701	0	0	6 210 954
00-43-G-0CD-00000 AQUACULTURE POUR LA SECURITE ALIMENTAIRE DE MADAGASCAR (ASAM)	0	508 687	5 086 869	0	5 595 556
00-43-G-0CF-00000 SADC PROFISHBLUE PROJECT: LES ACTEURS ET PME DU SECTEUR PECHE ET ECONOMIE BLEUE ONT DES CAPACITES ET SONT DOTEES D'EQUIPEMENT ET DE SERVICES D'ACCOMPAGNEMENT DE PARCS AGROALIMENTAIRES INTEGRES A MADAGASCAR	0	892 181	669 136	446 090	2 007 407

Prévision Depenses par service - En Milliers d'Ariary

Ministère/Institution-Mission-Programme		LF 2024	LFI 2025	Prév 2026	Prév 2027	Total
83	MINISTERE DE L'ENSEIGNEMENT TECHNIQUE ET DE LA FORMATION PROFESSIONNELLE	110 936 401	102 111 831	114 363 551	112 636 492	440 048 275
830	ENSEIGNEMENT TECHNIQUE ET FORMATION PROFESSIONNELLE	110 936 401	102 111 831	114 363 551	112 636 492	440 048 275
049	Administration et Coordination	94 714 739	82 426 400	91 819 700	91 376 729	360 337 568
00	Budget Général	92 926 621	79 354 436	88 747 736	88 304 765	349 333 558
	00-83-0-A00-00000 CABINET	167 250	983 250	1 868 175	2 241 810	5 260 485
	00-83-0-A10-00000 PERSONNE RESPONSABLE DES MARCHES PUBLICS	117 200	77 200	146 680	176 016	517 096
	00-83-0-A50-00000 DIRECTION DES RELATIONS PUBLIQUES	62 543	62 793	119 307	143 168	387 811
	00-83-0-A60-00000 CELLULE D'AUDIT INTERNE ET DE LUTTE CONTRE LA CORRUPTION	62 543	62 793	119 307	143 168	387 811
	00-83-0-A70-00000 CELLULE D'ENGAGEMENT CIVIQUE ET ENVIRONNEMENTALE	0	30 000	57 000	68 400	155 400
	00-83-0-B00-00000 SECRETARIAT GENERAL	163 000	114 500	217 550	261 060	756 110
	00-83-0-B10-00000 DIRECTION DES AFFAIRES FINANCIERES	3 112 741	3 901 777	6 075 796	7 290 954	20 381 268
	00-83-0-B14-00000 SERVICE ADMINISTRATIF ET FINANCIER	17 670	17 670	33 573	40 288	109 201
	00-83-0-B20-00000 DIRECTION DES RESSOURCES HUMAINES	88 850	118 850	225 815	270 978	704 493
	00-83-0-B30-00000 DIRECTION DU PATRIMOINE ET DE LA LOGISTIQUE	978 875	262 150	498 085	597 702	2 336 812
	00-83-0-B40-00000 DIRECTION DE PROGRAMMATION, DE SUIVI ET D'EVALUATION	22 783 641	4 618 646	4 909 627	6 369 092	38 681 006
	00-83-0-B50-00000 DIRECTION DES AFFAIRES JURIDIQUES	0	30 000	57 000	68 400	155 400
	00-83-0-B60-00000 DIRECTION DE L'INGENIERIE DE FORMATION ET PEDAGOGIQUE	0	30 000	57 000	68 400	155 400
	00-83-0-B70-00000 DIRECTION DE L'INNOVATION ET DU DEVELOPPEMENT NUMERIQUE	423 200	230 140	437 266	524 719	1 615 325
	00-83-0-C30-00000 DIRECTION DE L'INNOVATION ET DU DEVELOPPEMENT NUMERIQUE	11 625	0	0	0	11 625
	00-83-0-H00-00000 COORDINATION GENERALE DES PROJETS	36 200	71 200	135 280	162 336	405 016
	00-83-2-B50-10101 DIRECTION REGIONALE DE L'ENSEIGNEMENT TECHNIQUE ET DE LA FORMATION PROFESSIONNELLE ANALAMANGA	347 817	227 890	387 794	465 352	1 428 853
	00-83-2-B50-11001 DIRECTION REGIONALE DE L'ENSEIGNEMENT TECHNIQUE ET DE LA FORMATION PROFESSIONNELLE VAKINANKARATRA	150 515	123 850	206 123	247 348	727 836
	00-83-2-B50-11707 DIRECTION REGIONALE DE L'ENSEIGNEMENT TECHNIQUE ET DE LA FORMATION PROFESSIONNELLE ITASY	52 384	56 722	100 513	120 617	330 236
	00-83-2-B50-11917 DIRECTION REGIONALE DE L'ENSEIGNEMENT TECHNIQUE ET DE LA FORMATION PROFESSIONNELLE BONGOLAVA	61 675	50 594	92 254	110 705	315 228
	00-83-2-B50-20101 DIRECTION REGIONALE DE L'ENSEIGNEMENT TECHNIQUE ET DE LA FORMATION PROFESSIONNELLE DIANA	217 259	158 570	269 385	323 261	968 475
	00-83-2-B50-20824 DIRECTION REGIONALE DE L'ENSEIGNEMENT TECHNIQUE ET DE LA FORMATION PROFESSIONNELLE SAVA	109 097	90 110	154 479	185 374	539 060
	00-83-2-B50-30101 DIRECTION REGIONALE DE L'ENSEIGNEMENT TECHNIQUE ET DE LA FORMATION PROFESSIONNELLE HAUTE MATSIATRA	62 055	73 566	126 016	151 220	412 857
	00-83-2-B50-30606 DIRECTION REGIONALE DE L'ENSEIGNEMENT TECHNIQUE ET DE LA FORMATION PROFESSIONNELLE AMORONI MANIA	171 402	137 090	230 775	276 930	816 197
	00-83-2-B50-30914 DIRECTION REGIONALE DE L'ENSEIGNEMENT TECHNIQUE ET DE LA FORMATION PROFESSIONNELLE ATSIMO ATSINANANA	72 188	71 086	126 126	151 351	420 751
	00-83-2-B50-31307 DIRECTION REGIONALE DE L'ENSEIGNEMENT TECHNIQUE ET DE LA FORMATION PROFESSIONNELLE IHOROMBE	92 255	62 501	115 761	138 913	409 430
	00-83-2-B50-31715 DIRECTION REGIONALE DE L'ENSEIGNEMENT TECHNIQUE ET DE LA FORMATION PROFESSIONNELLE VATOVAVY	60 132	56 732	95 515	114 618	326 997
	00-83-2-B50-40101 DIRECTION REGIONALE DE L'ENSEIGNEMENT TECHNIQUE ET DE LA FORMATION PROFESSIONNELLE BOENY	250 812	147 085	259 089	310 907	967 893
	00-83-2-B50-40711 DIRECTION REGIONALE DE L'ENSEIGNEMENT TECHNIQUE ET DE LA FORMATION PROFESSIONNELLE SOFIA	115 043	86 779	147 791	177 348	526 961
	00-83-2-B50-41210 DIRECTION REGIONALE DE L'ENSEIGNEMENT TECHNIQUE ET DE LA FORMATION PROFESSIONNELLE BETSIBOKA	59 783	56 033	94 891	113 869	324 576
	00-83-2-B50-50101 DIRECTION REGIONALE DE L'ENSEIGNEMENT TECHNIQUE ET DE LA FORMATION PROFESSIONNELLE ATSINANANA	265 047	162 158	280 225	336 271	1 043 701
	00-83-2-B50-50302 DIRECTION REGIONALE DE L'ENSEIGNEMENT TECHNIQUE ET DE LA FORMATION PROFESSIONNELLE ALAOTRA MANGORO	111 027	81 994	141 251	169 500	503 772
	00-83-2-B50-50905 DIRECTION REGIONALE DE L'ENSEIGNEMENT TECHNIQUE ET DE LA FORMATION PROFESSIONNELLE ANALANJIROFO	188 602	111 122	192 263	230 717	722 704
	00-83-2-B50-60101 DIRECTION REGIONALE DE L'ENSEIGNEMENT TECHNIQUE ET DE LA FORMATION PROFESSIONNELLE ATSIMO ANDREFANA	166 953	116 412	205 227	246 273	734 865
	00-83-2-B50-60406 DIRECTION REGIONALE DE L'ENSEIGNEMENT TECHNIQUE ET DE LA FORMATION PROFESSIONNELLE ANDROY	57 518	57 178	101 637	121 964	338 297
	00-83-2-B50-61424 DIRECTION REGIONALE DE L'ENSEIGNEMENT TECHNIQUE ET DE LA FORMATION PROFESSIONNELLE ANOSY	78 243	71 580	124 877	149 853	424 553
	00-83-2-B50-61905 DIRECTION REGIONALE DE L'ENSEIGNEMENT TECHNIQUE ET DE LA FORMATION PROFESSIONNELLE MENABE	111 400	67 733	119 341	143 210	441 684
	00-83-2-B5G-10101 SERVICE DE LA COORDINATION DE LA FORMATION ET DE L'APPRENTISSAGE ANALAMANGA	3 123	3 123	5 934	7 120	19 300
	00-83-2-B5G-11001 SERVICE DE LA COORDINATION DE LA FORMATION ET DE L'APPRENTISSAGE VAKINANKARATRA	2 481	2 481	4 714	5 657	15 333
	00-83-2-B5G-11707 SERVICE DE LA COORDINATION DE LA FORMATION ET DE L'APPRENTISSAGE ITASY	2 067	2 067	3 927	4 712	12 773

Prévision Depenses par service - En Milliers d'Ariary

Ministère/Institution-Mission-Programme	LF 2024	LFI 2025	Prév 2026	Prév 2027	Total
00-83-2-B5G-11917	2 067	2 067	3 927	4 712	12 773
00-83-2-B5G-20101	2 434	2 434	4 624	5 549	15 041
00-83-2-B5G-20824	2 251	2 251	4 277	5 133	13 912
00-83-2-B5G-30101	2 114	2 114	4 017	4 821	13 066
00-83-2-B5G-30606	2 481	2 481	4 714	5 657	15 333
00-83-2-B5G-30914	2 251	2 251	4 277	5 133	13 912
00-83-2-B5G-31307	2 067	2 067	3 927	4 712	12 773
00-83-2-B5G-31715	2 022	2 022	3 842	4 610	12 496
00-83-2-B5G-40101	2 389	2 389	4 540	5 448	14 766
00-83-2-B5G-40711	2 251	2 251	4 277	5 133	13 912
00-83-2-B5G-41210	1 975	1 975	3 753	4 504	12 207
00-83-2-B5G-50101	2 389	2 389	4 540	5 448	14 766
00-83-2-B5G-50302	2 251	2 251	4 277	5 133	13 912
00-83-2-B5G-50905	2 251	2 251	4 277	5 133	13 912
00-83-2-B5G-60101	2 343	2 343	4 452	5 342	14 480
00-83-2-B5G-60406	2 114	2 114	4 017	4 821	13 066
00-83-2-B5G-61424	2 297	2 297	4 364	5 237	14 195
00-83-2-B5G-61905	2 205	2 205	4 190	5 028	13 628
00-83-2-B5I-10101	3 123	3 123	5 934	7 120	19 300
00-83-2-B5I-11001	2 481	2 481	4 714	5 657	15 333
00-83-2-B5I-11707	2 067	2 067	3 927	4 712	12 773
00-83-2-B5I-11917	2 067	2 067	3 927	4 712	12 773
00-83-2-B5I-20101	2 434	2 434	4 624	5 549	15 041
00-83-2-B5I-20824	2 251	2 251	4 277	5 133	13 912
00-83-2-B5I-30101	2 114	2 114	4 017	4 821	13 066
00-83-2-B5I-30606	2 481	2 481	4 714	5 657	15 333
00-83-2-B5I-30914	2 251	2 251	4 277	5 133	13 912
00-83-2-B5I-31307	2 067	2 067	3 927	4 712	12 773
00-83-2-B5I-31715	2 022	2 022	3 842	4 610	12 496
00-83-2-B5I-40101	2 389	2 389	4 540	5 448	14 766
00-83-2-B5I-40711	2 251	2 251	4 277	5 133	13 912
00-83-2-B5I-41210	1 975	1 975	3 753	4 504	12 207
00-83-2-B5I-50101	2 389	2 389	4 540	5 448	14 766
00-83-2-B5I-50302	2 251	2 251	4 277	5 133	13 912
00-83-2-B5I-50905	2 251	2 251	4 277	5 133	13 912
00-83-2-B5I-60101	2 343	2 343	4 452	5 342	14 480
00-83-2-B5I-60406	2 114	2 114	4 017	4 821	13 066
00-83-2-B5I-61424	2 297	2 297	4 364	5 237	14 195
00-83-2-B5I-61905	2 205	2 205	4 190	5 028	13 628
00-83-2-B5J-10101	3 123	3 123	5 934	7 120	19 300
00-83-2-B5J-11001	2 481	2 481	4 714	5 657	15 333
00-83-2-B5J-11707	2 067	2 067	3 927	4 712	12 773
00-83-2-B5J-11917	2 067	2 067	3 927	4 712	12 773
00-83-2-B5J-20101	2 434	2 434	4 624	5 549	15 041
00-83-2-B5J-20824	2 251	2 251	4 277	5 133	13 912
00-83-2-B5J-30101	2 114	2 114	4 017	4 821	13 066
00-83-2-B5J-30606	2 481	2 481	4 714	5 657	15 333
00-83-2-B5J-30914	2 251	2 251	4 277	5 133	13 912
00-83-2-B5J-31307	2 067	2 067	3 927	4 712	12 773
00-83-2-B5J-31715	2 022	2 022	3 842	4 610	12 496

Prévision Depenses par service - En Milliers d'Ariary

Ministère/Institution-Mission-Programme	LFR 2024	LFI 2025	Prév 2026	Prév 2027	Total	
00-83-2-B5J-40101	SERVICE D'INFORMATION ET D'ORIENTATION BOENY	2 389	2 389	4 540	5 448	14 766
00-83-2-B5J-40711	SERVICE D'INFORMATION ET D'ORIENTATION SOFIA	2 251	2 251	4 277	5 133	13 912
00-83-2-B5J-41210	SERVICE D'INFORMATION ET D'ORIENTATION BETSIBOKA	1 975	1 975	3 753	4 504	12 207
00-83-2-B5J-50101	SERVICE D'INFORMATION ET D'ORIENTATION ATSIANANA	2 389	2 389	4 540	5 448	14 766
00-83-2-B5J-50302	SERVICE D'INFORMATION ET D'ORIENTATION ALAOTRA-MANGORO	2 251	2 251	4 277	5 133	13 912
00-83-2-B5J-50905	SERVICE D'INFORMATION ET D'ORIENTATION ANALANJIROFO	2 251	2 251	4 277	5 133	13 912
00-83-2-B5J-60101	SERVICE D'INFORMATION ET D'ORIENTATION ATSIMO-ANDREFANA	2 343	2 343	4 452	5 342	14 480
00-83-2-B5J-60406	SERVICE D'INFORMATION ET D'ORIENTATION ANDROY	2 114	2 114	4 017	4 821	13 066
00-83-2-B5J-61424	SERVICE D'INFORMATION ET D'ORIENTATION ANOSY	2 297	2 297	4 364	5 237	14 195
00-83-2-B5J-61905	SERVICE D'INFORMATION ET D'ORIENTATION MENABE	2 205	2 205	4 190	5 028	13 628
00-83-2-B5L-10101	SERVICE DE L'INGENIERIE DE FORMATION PEDAGOGIQUE ANALAMANGA	3 123	3 123	5 934	7 120	19 300
00-83-2-B5L-11001	SERVICE DE L'INGENIERIE DE FORMATION PEDAGOGIQUE VAKINANKARATRA	2 481	2 481	4 714	5 657	15 333
00-83-2-B5L-11707	SERVICE DE L'INGENIERIE DE FORMATION PEDAGOGIQUE ITASY	2 067	2 067	3 927	4 712	12 773
00-83-2-B5L-11917	SERVICE DE L'INGENIERIE DE FORMATION PEDAGOGIQUE BONGOLAVA	2 067	2 067	3 927	4 712	12 773
00-83-2-B5L-20101	SERVICE DE L'INGENIERIE DE FORMATION PEDAGOGIQUE DIANA	2 434	2 434	4 624	5 549	15 041
00-83-2-B5L-20824	SERVICE DE L'INGENIERIE DE FORMATION PEDAGOGIQUE SAVA	2 251	2 251	4 277	5 133	13 912
00-83-2-B5L-30101	SERVICE DE L'INGENIERIE DE FORMATION PEDAGOGIQUE HAUTE MATSIATRA	2 114	2 114	4 017	4 821	13 066
00-83-2-B5L-30606	SERVICE DE L'INGENIERIE DE FORMATION PEDAGOGIQUE MORONI MANIA	2 481	2 481	4 714	5 657	15 333
00-83-2-B5L-30914	SERVICE DE L'INGENIERIE DE FORMATION PEDAGOGIQUE ATSIMO-ATSIANANA	2 251	2 251	4 277	5 133	13 912
00-83-2-B5L-31307	SERVICE DE L'INGENIERIE DE FORMATION PEDAGOGIQUE IHOROMBE	2 067	2 067	3 927	4 712	12 773
00-83-2-B5L-31623	SERVICE DE L'INGENIERIE DE FORMATION PEDAGOGIQUE FITOVINANY	2 114	2 114	4 017	4 821	13 066
00-83-2-B5L-31715	SERVICE DE L'INGENIERIE DE FORMATION PEDAGOGIQUE VATOVAVY	2 022	2 022	3 842	4 610	12 496
00-83-2-B5L-40101	SERVICE DE L'INGENIERIE DE FORMATION PEDAGOGIQUE BOENY	2 389	2 389	4 540	5 448	14 766
00-83-2-B5L-40711	SERVICE DE L'INGENIERIE DE FORMATION PEDAGOGIQUE SOFIA	2 251	2 251	4 277	5 133	13 912
00-83-2-B5L-41210	SERVICE DE L'INGENIERIE DE FORMATION PEDAGOGIQUE BETSIBOKA	1 975	1 975	3 753	4 504	12 207
00-83-2-B5L-50101	SERVICE DE L'INGENIERIE DE FORMATION PEDAGOGIQUE ATSIANANA	2 389	2 389	4 540	5 448	14 766
00-83-2-B5L-50302	SERVICE DE L'INGENIERIE DE FORMATION PEDAGOGIQUE ALAOTRA-MANGORO	2 251	2 251	4 277	5 133	13 912
00-83-2-B5L-50905	SERVICE DE L'INGENIERIE DE FORMATION PEDAGOGIQUE ANALANJIROFO	2 251	2 251	4 277	5 133	13 912
00-83-2-B5L-60101	SERVICE DE L'INGENIERIE DE FORMATION PEDAGOGIQUE ATSIMO-ANDREFANA	2 343	2 343	4 452	5 342	14 480
00-83-2-B5L-60406	SERVICE DE L'INGENIERIE DE FORMATION PEDAGOGIQUE ANDROY	2 114	2 114	4 017	4 821	13 066
00-83-2-B5L-61424	SERVICE DE L'INGENIERIE DE FORMATION PEDAGOGIQUE ANOSY	2 297	2 297	4 364	5 237	14 195
00-83-2-B5L-61905	SERVICE DE L'INGENIERIE DE FORMATION PEDAGOGIQUE MENABE	2 205	2 205	4 190	5 028	13 628
00-83-2-B5P-10101	SERVICE ADMINISTRATIF ET FINANCIER ANALAMANGA	3 123	3 123	5 934	7 120	19 300
00-83-2-B5P-11001	SERVICE ADMINISTRATIF ET FINANCIER VAKINANKARATRA	2 481	2 481	4 714	5 657	15 333
00-83-2-B5P-11707	SERVICE ADMINISTRATIF ET FINANCIER ITASY	2 067	2 067	3 927	4 712	12 773
00-83-2-B5P-11917	SERVICE ADMINISTRATIF ET FINANCIER BONGOLAVA	2 067	2 067	3 927	4 712	12 773
00-83-2-B5P-20101	SERVICE ADMINISTRATIF ET FINANCIER DIANA	2 434	2 434	4 624	5 549	15 041
00-83-2-B5P-20824	SERVICE ADMINISTRATIF ET FINANCIER SAVA	2 251	2 251	4 277	5 133	13 912
00-83-2-B5P-30101	SERVICE ADMINISTRATIF ET FINANCIER HAUTE MATSIATRA	2 114	2 114	4 017	4 821	13 066
00-83-2-B5P-30606	SERVICE ADMINISTRATIF ET FINANCIER AMORONI MANIA	2 481	2 481	4 714	5 657	15 333
00-83-2-B5P-30914	SERVICE ADMINISTRATIF ET FINANCIER ATSIMO-ATSIANANA	2 251	2 251	4 277	5 133	13 912
00-83-2-B5P-31307	SERVICE ADMINISTRATIF ET FINANCIER IHOROMBE	2 067	2 067	3 927	4 712	12 773
00-83-2-B5P-31623	SERVICE ADMINISTRATIF ET FINANCIER FITOVINANY	2 114	2 114	4 017	4 821	13 066
00-83-2-B5P-31715	SERVICE ADMINISTRATIF ET FINANCIER VATOVAVY	2 022	2 022	3 842	4 610	12 496
00-83-2-B5P-40101	SERVICE ADMINISTRATIF ET FINANCIER BOENY	2 389	2 389	4 540	5 448	14 766
00-83-2-B5P-40711	SERVICE ADMINISTRATIF ET FINANCIER SOFIA	2 251	2 251	4 277	5 133	13 912
00-83-2-B5P-41210	SERVICE ADMINISTRATIF ET FINANCIER BETSIBOKA	1 975	1 975	3 753	4 504	12 207
00-83-2-B5P-50101	SERVICE ADMINISTRATIF ET FINANCIER ATSIANANA	2 389	2 389	4 540	5 448	14 766
00-83-2-B5P-50302	SERVICE ADMINISTRATIF ET FINANCIER ALAOTRA-MANGORO	2 251	2 251	4 277	5 133	13 912
00-83-2-B5P-50905	SERVICE ADMINISTRATIF ET FINANCIER ANALANJIROFO	2 251	2 251	4 277	5 133	13 912
00-83-2-B5P-60101	SERVICE ADMINISTRATIF ET FINANCIER ATSIMO-ANDREFANA	2 343	2 343	4 452	5 342	14 480
00-83-2-B5P-60406	SERVICE ADMINISTRATIF ET FINANCIER ANDROY	2 114	2 114	4 017	4 821	13 066
00-83-2-B5P-61424	SERVICE ADMINISTRATIF ET FINANCIER ANOSY	2 297	2 297	4 364	5 237	14 195

Prévision Depenses par service - En Milliers d'Ariary

Ministère/Institution-Mission-Programme	LF 2024	LFI 2025	Prév 2026	Prév 2027	Total	
00-83-2-B5P-61905	SERVICE ADMINISTRATIF ET FINANCIER MENABE	2 205	2 205	4 190	5 028	13 628
00-83-2-B60-31623	DIRECTION RÉGIONALE DE L'ENSEIGNEMENT TECHNIQUE ET DE LA FORMATION PROFESSIONNELLE FITOVINANY	83 579	69 024	121 218	145 461	419 282
00-83-2-B6G-31623	SERVICE DE LA COORDINATION DE LA FORMATION ET DE L'APPRENTISSAGE FITOVINANY	2 114	2 114	4 017	4 821	13 066
00-83-2-B6I-31623	SERVICE DE L'EVALUATION DES ACQUIS FITOVINANY	2 114	2 114	4 017	4 821	13 066
00-83-2-B6J-31623	SERVICE D'INFORMATION ET D'ORIENTATION FITOVINANY	2 114	2 114	4 017	4 821	13 066
00-83-9-110-00000	PERSONNEL ENSEIGNEMENT TECHNIQUE ET DE LA FORMATION PROFESSIONNELLE CENTRAL	56 370 239	61 153 641	62 988 258	64 877 892	245 390 030
00-83-F-00Y-00000	CENTRE NATIONAL DE FORMATION PROFESSIONNELLE DES PERSONNES EN SITUATION DE HANDICAP (CNFPPSH)	299 786	290 968	0	0	590 754
00-83-F-01B-00000	INSTITUT NATIONAL DE PROMOTION - FORMATION (INPF) IVATO - ANTANANARIVO	500 000	490 000	0	0	990 000
00-83-G-0AY-00000	APPUI A LA FORMATION TECHNIQUE PROFESSIONNELLE-SECTEUR BTP	4 596 787	4 423 364	6 635 046	0	15 655 197
02	Compte particulier du Trésor	1 788 118	3 071 964	3 071 964	3 071 964	11 004 010
02-83-0-A10-00000	PERSONNE RESPONSABLE DES MARCHES PUBLICS/CAS	20 147	80 272	80 272	80 272	260 963
02-83-0-A50-00000	DIRECTION DES RELATIONS PUBLIQUES/CAS	79 999	58 424	58 424	58 424	255 271
02-83-0-A60-00000	CELLULE D'AUDIT INTERNE ET DE LUTTE CONTRE LA CORRUPTION/CAS	100 000	80 030	80 030	80 030	340 090
02-83-0-A70-00000	CELLULE D'ENGAGEMENT CIVIQUE ET ENVIRONNEMENTALE / CAS	0	48 920	48 920	48 920	146 760
02-83-0-B00-00000	SECRETARIAT GENERAL / CAS	0	115 000	115 000	115 000	345 000
02-83-0-B10-00000	DIRECTION DES AFFAIRES FINANCIÈRES/CAS	265 440	1 125 507	1 125 507	1 125 507	3 641 961
02-83-0-B30-00000	DIRECTION DU PATRIMOINE ET DE LA LOGISTIQUE/CAS	280 000	548 946	548 946	548 946	1 926 838
02-83-0-B40-00000	DIRECTION DE PROGRAMMATION, DE SUIVI ET D'EVALUATION/CAS	266 569	78 100	78 100	78 100	500 869
02-83-0-B50-00000	DIRECTION DES AFFAIRES JURIDIQUES / CAS	0	76 936	76 936	76 936	230 808
02-83-0-B60-00000	DIRECTION DE L'INGENIERIE DE FORMATION ET PEDAGOGIQUE / CAS	0	81 453	81 453	81 453	244 359
02-83-0-B70-00000	DIRECTION DE L'INNOVATION ET DU DEVELOPPEMENT NUMERIQUE/CAS	587 200	35 934	35 934	35 934	695 002
02-83-0-H00-00000	COORDINATION GENERALE DES PROJETS / CAS	0	28 730	28 730	28 730	86 190
02-83-2-B50-10101	DIRECTION RÉGIONALE DE L'ENSEIGNEMENT TECHNIQUE ET DE LA FORMATION PROFESSIONNELLE ANALAMANGA/CAS	17 383	55 578	55 578	55 578	184 117
02-83-2-B50-11001	DIRECTION RÉGIONALE DE L'ENSEIGNEMENT TECHNIQUE ET DE LA FORMATION PROFESSIONNELLE VAKINANKARATRA/CAS	10 938	47 332	47 332	47 332	152 934
02-83-2-B50-11707	DIRECTION RÉGIONALE DE L'ENSEIGNEMENT TECHNIQUE ET DE LA FORMATION PROFESSIONNELLE ITASY/CAS	3 498	24 152	24 152	24 152	75 954
02-83-2-B50-11917	DIRECTION RÉGIONALE DE L'ENSEIGNEMENT TECHNIQUE ET DE LA FORMATION PROFESSIONNELLE BONGOLAVA/CAS	4 748	23 122	23 122	23 122	74 114
02-83-2-B50-20101	DIRECTION RÉGIONALE DE L'ENSEIGNEMENT TECHNIQUE ET DE LA FORMATION PROFESSIONNELLE DIANA/CAS	15 338	37 839	37 839	37 839	128 855
02-83-2-B50-20824	DIRECTION RÉGIONALE DE L'ENSEIGNEMENT TECHNIQUE ET DE LA FORMATION PROFESSIONNELLE SAVA/CAS	8 979	33 805	33 805	33 805	110 394
02-83-2-B50-30101	DIRECTION RÉGIONALE DE L'ENSEIGNEMENT TECHNIQUE ET DE LA FORMATION PROFESSIONNELLE HAUTE MATSIATRA/CAS	2 691	21 728	21 728	21 728	67 875
02-83-2-B50-30606	DIRECTION RÉGIONALE DE L'ENSEIGNEMENT TECHNIQUE ET DE LA FORMATION PROFESSIONNELLE AMORONI MANIA/CAS	12 599	35 374	35 374	35 374	118 721
02-83-2-B50-30914	DIRECTION RÉGIONALE DE L'ENSEIGNEMENT TECHNIQUE ET DE LA FORMATION PROFESSIONNELLE ATSIMO ATSIANANA/CAS	7 215	29 373	29 373	29 373	95 334
02-83-2-B50-31307	DIRECTION RÉGIONALE DE L'ENSEIGNEMENT TECHNIQUE ET DE LA FORMATION PROFESSIONNELLE IHOROMBE/CAS	3 351	23 609	23 609	23 609	74 178
02-83-2-B50-31715	DIRECTION RÉGIONALE DE L'ENSEIGNEMENT TECHNIQUE ET DE LA FORMATION PROFESSIONNELLE VATOVAVY/CAS	1 247	0	0	0	1 247
02-83-2-B50-40101	DIRECTION RÉGIONALE DE L'ENSEIGNEMENT TECHNIQUE ET DE LA FORMATION PROFESSIONNELLE BOENY/CAS	16 201	49 075	49 075	49 075	163 426
02-83-2-B50-40711	DIRECTION RÉGIONALE DE L'ENSEIGNEMENT TECHNIQUE ET DE LA FORMATION PROFESSIONNELLE SOFIA/CAS	11 060	34 377	34 377	34 377	114 191
02-83-2-B50-41210	DIRECTION RÉGIONALE DE L'ENSEIGNEMENT TECHNIQUE ET DE LA FORMATION PROFESSIONNELLE BETSIBOKA/CAS	1 224	23 962	23 962	23 962	73 110
02-83-2-B50-50101	DIRECTION RÉGIONALE DE L'ENSEIGNEMENT TECHNIQUE ET DE LA FORMATION PROFESSIONNELLE ATSIANANA/CAS	17 395	48 410	48 410	48 410	162 625
02-83-2-B50-50302	DIRECTION RÉGIONALE DE L'ENSEIGNEMENT TECHNIQUE ET DE LA FORMATION PROFESSIONNELLE ALAOTRA MANGORO/CAS	7 559	33 958	33 958	33 958	109 433
02-83-2-B50-50905	DIRECTION RÉGIONALE DE L'ENSEIGNEMENT TECHNIQUE ET DE LA FORMATION PROFESSIONNELLE ANALANJIROFO/CAS	10 399	32 277	32 277	32 277	107 230
02-83-2-B50-60101	DIRECTION RÉGIONALE DE L'ENSEIGNEMENT TECHNIQUE ET DE LA FORMATION PROFESSIONNELLE ATSIMO ANDREFANA/CAS	10 399	37 089	37 089	37 089	121 666
02-83-2-B50-60406	DIRECTION RÉGIONALE DE L'ENSEIGNEMENT TECHNIQUE ET DE LA FORMATION PROFESSIONNELLE ANDROY/CAS	6 168	29 294	29 294	29 294	94 050
02-83-2-B50-61424	DIRECTION RÉGIONALE DE L'ENSEIGNEMENT TECHNIQUE ET DE LA FORMATION PROFESSIONNELLE ANOSY/CAS	10 541	35 734	35 734	35 734	117 743
02-83-2-B50-61905	DIRECTION RÉGIONALE DE L'ENSEIGNEMENT TECHNIQUE ET DE LA FORMATION PROFESSIONNELLE MENABE/CAS	7 729	30 023	30 023	30 023	97 798

Prévision Depenses par service - En Milliers d'Ariary

Ministère/Institution-Mission-Programme		LF 2024	LFI 2025	Prév 2026	Prév 2027	Total
02-83-2-B60-31623	DIRECTION RÉGIONALE DE L'ENSEIGNEMENT TECHNIQUE ET DE LA FORMATION PROFESSIONNELLE FITOVINANY/CAS	2 101	27 601	27 601	27 601	84 904
319	Enseignement et formation techniques et professionnels	15 240 717	18 943 021	21 604 971	20 237 929	76 026 638
00	Budget Général	10 279 049	15 254 095	17 916 045	16 549 003	59 998 192
00-83-0-J00-00000	DIRECTION GENERALE DE L'ENSEIGNEMENT TECHNIQUE	513 720	91 950	174 705	209 646	990 021
00-83-0-J10-00000	DIRECTION DE L'APPRENTISSAGE ET DE LA FORMATION INITIALE	53 900	30 000	57 000	68 400	209 300
00-83-0-J20-00000	DIRECTION DE L'ORIENTATION ET DE L'INSERTION	0	30 000	57 000	68 400	155 400
00-83-0-J30-00000	DIRECTION DES EXAMENS	579 191	723 106	1 204 152	1 444 983	3 951 432
00-83-4-B56-10101	LYCÉE TECHNIQUE PROFESSIONNELLE AMPEFILOHA	249 722	142 036	248 811	298 572	939 141
00-83-4-B56-10225	LYCÉE TECHNIQUE PROFESSIONNELLE SOAVINA	61 339	57 849	92 520	111 025	322 733
00-83-4-B56-10503	LYCÉE TECHNIQUE PROFESSIONNELLE AMBOHIDRATRIMO	112 046	98 479	162 501	195 002	568 028
00-83-4-B56-10803	LYCÉE TECHNIQUE PROFESSIONNELLE ANKAZOBE	62 533	58 971	94 038	112 846	328 388
00-83-4-B56-11001	LYCÉE TECHNIQUE PROFESSIONNELLE ANTSIRABE	125 770	111 456	181 962	218 353	637 541
00-83-4-B56-11109	LYCÉE TECHNIQUE PROFESSIONNELLE ANDRANOMANELATRA	68 351	64 595	101 684	122 021	356 651
00-83-4-B56-11212	LYCEE TECHNIQUE PROFESSIONNELLE ARIVONIMAMO	23 741	21 147	38 507	46 209	129 604
00-83-4-B56-11404	LYCÉE TECHNIQUE PROFESSIONNELLE FARATSIHO	62 623	57 673	98 085	117 703	336 084
00-83-4-B56-11604	LYCÉE TECHNIQUE PROFESSIONNELLE ALAROBIA AMBATOMANGA	68 895	64 446	108 881	130 656	372 878
00-83-4-B56-11612	LYCÉE TECHNIQUE PROFESSIONNELLE ANKAZONDANDY	57 058	52 482	93 059	111 670	314 269
00-83-4-B56-11615	LYCÉE TECHNIQUE PROFESSIONNELLE MANJAKANDRIANA	35 423	35 342	63 132	75 760	209 657
00-83-4-B56-11616	LYCÉE TECHNIQUE PROFESSIONNELLE MANTASOA	63 671	57 267	96 447	115 738	333 123
00-83-4-B56-11707	LYCÉE TECHNIQUE PROFESSIONNELLE MIARINARIVO	41 793	39 135	62 991	75 590	219 509
00-83-4-B56-11813	LYCÉE TECHNIQUE PROFESSIONNELLE SOAVINANDRIANA	57 393	50 153	91 860	110 232	309 638
00-83-4-B56-11917	LYCÉE TECHNIQUE PROFESSIONNELLE TSIROANOMANDIDY	61 262	55 919	97 686	117 224	332 091
00-83-4-B56-12001	LYCÉE TECHNIQUE PROFESSIONNELLE MANDOTO	73 092	63 091	108 505	130 207	374 895
00-83-4-B56-20302	LYCÉE TECHNIQUE PROFESSIONNELLE AMBANJA	34 595	17 971	29 628	35 554	117 748
00-83-4-B56-20504	LYCÉE TECHNIQUE PROFESSIONNELLE ANDAPA	40 433	36 879	64 549	77 459	219 320
00-83-4-B56-20606	LYCÉE TECHNIQUE PROFESSIONNELLE ANTALAHA	81 082	44 022	81 027	97 234	303 365
00-83-4-B56-20705	LYCÉE TECHNIQUE PROFESSIONNELLE DZAMANDZAR-NOSY BE	45 558	43 996	65 118	78 141	232 813
00-83-4-B56-20824	LYCÉE TECHNIQUE PROFESSIONNELLE	50 032	46 470	77 124	92 548	266 174
00-83-4-B56-20919	LYCÉE TECHNIQUE PROFESSIONNELLE VOHEMAR	27 548	25 620	41 280	49 535	143 983
00-83-4-B56-30101	LYCÉE TECHNIQUE PROFESSIONNELLE FIANARANTSOA	183 664	118 484	204 221	245 064	751 433
00-83-4-B56-30301	LYCÉE TECHNIQUE PROFESSIONNELLE AMBALAVAO	52 085	47 808	82 825	99 391	282 109
00-83-4-B56-30401	LYCÉE TECHNIQUE PROFESSIONNELLE AMBATOFINANDRAHANA	76 977	90 173	139 188	167 027	473 365
00-83-4-B56-30606	LYCÉE TECHNIQUE PROFESSIONNELLE AMBOSITRA	103 659	99 116	154 544	185 453	542 772
00-83-4-B56-30611	LYCÉE TECHNIQUE PROFESSIONNELLE FAHIZAY	44 764	58 860	92 364	110 837	306 825
00-83-4-B56-30804	LYCÉE TECHNIQUE PROFESSIONNELLE FANDRIANA	99 218	102 688	159 296	191 154	552 356
00-83-4-B56-30808	LYCÉE TECHNIQUE PROFESSIONNELLE MIARINAVARATRA	92 202	85 779	136 099	163 320	477 400
00-83-4-B56-30914	LYCÉE TECHNIQUE PROFESSIONNELLE FARAFANGANA	36 100	37 688	64 923	77 909	216 620
00-83-4-B56-31307	LYCÉE TECHNIQUE PROFESSIONNELLE IHOSY	35 735	33 720	52 917	63 500	185 872
00-83-4-B56-31623	LYCÉE TECHNIQUE PROFESSIONNELLE MANAKARA	62 823	63 527	104 239	125 087	355 676
00-83-4-B56-31715	LYCÉE TECHNIQUE PROFESSIONNELLE MANANJARY	41 074	38 729	62 868	75 442	218 113
00-83-4-B56-32024	LYCÉE TECHNIQUE PROFESSIONNELLE VANGAINDRANO	50 743	46 543	80 655	96 786	274 727
00-83-4-B56-32216	LYCÉE TECHNIQUE PROFESSIONNELLE VONDROZO	44 977	41 889	71 037	85 244	243 147
00-83-4-B56-32305	LYCÉE TECHNIQUE PROFESSIONNELLE MANANDRIANA	91 904	86 858	138 149	165 780	482 691
00-83-4-B56-40101	LYCÉE TECHNIQUE PROFESSIONNELLE MAHAJANGA	168 704	133 563	227 681	273 217	803 165
00-83-4-B56-40301	LYCÉE TECHNIQUE PROFESSIONNELLE AMBATO BOENY	70 884	66 588	108 222	129 867	375 561
00-83-4-B56-40711	LYCÉE TECHNIQUE PROFESSIONNELLE ANTSOSIHY	81 277	76 321	125 923	151 109	434 630
00-83-4-B56-40810	LYCÉE TECHNIQUE PROFESSIONNELLE BEALANANA	45 994	44 057	66 263	79 515	235 829
00-83-4-B56-40907	LYCÉE TECHNIQUE PROFESSIONNELLE BEFANDRIANA	80 541	73 474	123 183	147 821	425 019
00-83-4-B56-41203	LYCÉE TECHNIQUE PROFESSIONNELLE MAEVATANANA	43 252	40 559	68 238	81 886	233 935
00-83-4-B56-41312	LYCÉE TECHNIQUE PROFESSIONNELLE MAINTIRANO	21 739	20 188	33 161	39 794	114 882
00-83-4-B56-41405	LYCEE TECHNIQUE PROFESSIONNELLE MAMPIKONY	27 800	65 158	94 101	112 922	299 981
00-83-4-B56-41518	LYCÉE TECHNIQUE PROFESSIONNELLE MANDRITSARA	77 374	72 905	121 509	145 811	417 599
00-83-4-B56-41610	LYCÉE TECHNIQUE PROFESSIONNELLE MAROVOAY	57 696	52 299	86 487	103 785	300 267

Prévision Depenses par service - En Milliers d'Ariary

Ministère/Institution-Mission-Programme	LF 2024	LFI 2025	Prév 2026	Prév 2027	Total	
00-83-4-B56-41910	LYCÉE TECHNIQUE PROFESSIONNELLE PORT BERGÉ	67 149	70 453	111 499	133 799	382 900
00-83-4-B56-50101	LYCÉE TECHNIQUE PROFESSIONNELLE TOAMASINA	193 117	110 140	182 415	218 897	704 569
00-83-4-B56-50302	LYCÉE TECHNIQUE PROFESSIONNELLE AMBATONDRAZAKA	63 414	61 248	103 183	123 821	351 666
00-83-4-B56-50815	LYCÉE TECHNIQUE PROFESSIONNELLE BRICKAVILLE	23 859	21 921	36 382	43 658	125 820
00-83-4-B56-50905	LYCÉE TECHNIQUE PROFESSIONNELLE FÉNERIVE-EST	50 943	74 252	120 884	145 062	391 141
00-83-4-B56-51008	LYCÉE TECHNIQUE PROFESSIONNELLE MAHANORO	74 486	47 087	83 305	99 966	304 844
00-83-4-B56-51206	LYCÉE TECHNIQUE PROFESSIONNELLE MAROANTSETRA	65 364	61 060	99 596	119 516	345 536
00-83-4-B56-51417	LYCÉE TECHNIQUE PROFESSIONNELLE MORAMANGA	95 588	65 707	115 181	138 217	414 693
00-83-4-B56-51420	LYCÉE TECHNIQUE PROFESSIONNELLE VODIRIANA	32 267	29 697	51 155	61 386	174 505
00-83-4-B56-51716	LYCÉE TECHNIQUE PROFESSIONNELLE VATOMANDRY	80 336	76 139	120 054	144 066	420 595
00-83-4-B56-51810	LYCÉE TECHNIQUE PROFESSIONNELLE VAVATENINA	33 912	31 984	49 872	59 846	175 614
00-83-4-B56-60101	LYCÉE TECHNIQUE PROFESSIONNELLE TOLIARA	173 723	106 332	179 088	214 905	674 048
00-83-4-B56-60207	LYCÉE TECHNIQUE PROFESSIONNELLE MILENAKE	58 090	54 768	87 460	104 952	305 270
00-83-4-B56-60602	LYCÉE TECHNIQUE PROFESSIONNELLE ANKAZOABO	49 824	26 233	48 417	58 101	182 575
00-83-4-B56-60807	LYCÉE TECHNIQUE PROFESSIONNELLE BELO/TSIRIBIHINA	49 563	45 259	78 486	94 184	267 492
00-83-4-B56-61308	LYCÉE TECHNIQUE PROFESSIONNELLE BETROKA	67 298	61 374	106 534	127 840	363 046
00-83-4-B56-61424	LYCÉE TECHNIQUE PROFESSIONNELLE FORT-DAUPHIN	112 611	95 353	161 956	194 347	564 267
00-83-4-B56-61507	LYCEE TECHNIQUE PROFESSIONNELLE MAHABO	31 949	29 377	51 052	61 264	173 642
00-83-4-B56-61713	LYCÉE TECHNIQUE PROFESSIONNELLE MIANDRIVAZO	42 501	38 875	68 197	81 837	231 410
00-83-4-B56-61905	LYCÉE TECHNIQUE PROFESSIONNELLE MORONDAVA	36 349	33 177	58 272	69 928	197 726
00-83-4-B56-62105	LYCÉE TECHNIQUE PROFESSIONNELLE TSIHOMBE	51 691	47 556	82 147	98 577	279 971
00-83-4-B57-10101	LYCÉE TECHNIQUE PROFESSIONNELLE MAHAMASINA	56 795	45 797	82 823	99 388	284 803
00-83-4-B57-20101	LYCEE TECHNIQUE PROFESSIONNELLE COMMERCIAL PK3	83 403	56 494	88 172	105 806	333 875
00-83-4-B58-10101	LYCÉE TECHNIQUE PROFESSIONNELLE AMPASAMPITO	73 161	59 625	110 929	133 114	376 829
00-83-4-B58-20101	LYCEE TECHNIQUE PROFESSIONNELLE INDUSTRIEL PK4	138 128	131 372	201 993	242 392	713 885
00-83-4-B59-10101	LYCÉE TECHNIQUE PROFESSIONNELLE ALAROBIA	86 949	71 691	126 380	151 657	436 677
00-83-4-B5A-10101	LYCÉE TECHNIQUE AMPEFILOHA	48 083	45 295	76 031	91 236	260 645
00-83-4-B5A-60406	LYCÉE TECHNIQUE AMBOVOMBE	33 954	32 026	49 989	59 987	175 956
00-83-4-B5B-30804	LYCÉE TECHNIQUE PROFESSIONNELLE AGRICOLE FANDRIANA	69 696	64 965	108 567	130 282	373 510
00-83-4-B5B-61403	LYCÉE TECHNIQUE AGRICOLE AMPASY NAHAMPOANA	41 763	38 998	63 273	75 928	219 962
00-83-4-B5C-10101	CENTRE DE FORMATION PROFESSIONNELLE AMPASAMPITO	45 685	40 823	75 205	90 246	251 959
00-83-4-B5C-10308	CENTRE DE FORMATION PROFESSIONNELLE ANKADINANDRIANA	46 289	41 931	75 299	90 359	253 878
00-83-4-B5C-10310	CENTRE DE FORMATION PROFESSIONNELLE MASINDRAY	52 544	47 633	86 319	103 582	290 078
00-83-4-B5C-10503	CENTRE DE FORMATION PROFESSIONNELLE AMBOHIDRATRIMO	53 609	46 879	84 294	101 153	285 935
00-83-4-B5C-10717	CENTRE DE FORMATION PROFESSIONNELLE BELANITRA	36 428	33 684	55 919	67 103	193 134
00-83-4-B5C-10803	CENTRE DE FORMATION PROFESSIONNELLE ANDRANOFENO SUD	21 836	19 898	33 428	40 113	115 275
00-83-4-B5C-10807	CENTRE DE FORMATION PROFESSIONNELLE FIAONANA	23 191	21 253	35 258	42 309	122 011
00-83-4-B5C-11001	CENTRE DE FORMATION PROFESSIONNELLE ANTSIRABE	52 465	45 344	82 292	98 751	278 852
00-83-4-B5C-11105	CENTRE DE FORMATION PROFESSIONNELLE AMBOHIBARY SAMBAINA	19 889	17 961	30 721	36 864	105 435
00-83-4-B5C-11112	CENTRE DE FORMATION PROFESSIONNELLE ANTSOANTANY	33 321	30 577	51 493	61 793	177 184
00-83-4-B5C-11114	CENTRE DE FORMATION PROFESSIONNELLE MANANDONA	68 962	61 277	103 754	124 505	358 498
00-83-4-B5C-12005	CENTRE DE FORMATION PROFESSIONNELLE ANKAZOMIRIOTRA	73 058	65 222	109 127	130 953	378 360
00-83-4-B5C-20101	CENTRE DE FORMATION PROFESSIONNELLE ANTSIRANANA	41 234	38 482	63 409	76 092	219 217
00-83-4-B5C-20404	CENTRE DE FORMATION PROFESSIONNELLE AMBILOBE	54 501	55 236	84 855	101 827	296 419
00-83-4-B5C-20705	CENTRE DE FORMATION PROFESSIONNELLE NOSY BE	11 568	31 006	47 361	56 833	146 768
00-83-4-B5C-20904	CENTRE DE FORMATION PROFESSIONNELLE AMPANEFENA VOHÉMAR	21 375	18 631	35 399	42 480	117 885
00-83-4-B5C-30101	CENTRE DE FORMATION PROFESSIONNELLE FIANARANTSOA	35 385	31 791	56 962	68 355	192 493
00-83-4-B5C-30401	CENTRE DE FORMATION PROFESSIONNELLE AMBATOFINANDRAHANA	53 517	49 805	81 820	98 184	283 326
00-83-4-B5C-30605	CENTRE DE FORMATION PROFESSIONNELLE AMBOHIMITOMBO AMBOSITRA	14 465	12 461	23 675	28 409	79 010
00-83-4-B5C-30606	CENTRE DE FORMATION PROFESSIONNELLE AMBOSITRA	72 206	65 539	110 542	132 652	380 939
00-83-4-B5C-30914	CENTRE DE FORMATION PROFESSIONNELLE PAGNARENA	39 193	36 486	60 708	72 850	209 237
00-83-4-B5C-30920	CENTRE DE FORMATION PROFESSIONNELLE MAHAFASA	28 250	29 838	53 942	64 731	176 761
00-83-4-B5C-31102	CENTRE DE FORMATION PROFESSIONNELLE IAKORA	46 466	39 923	75 854	91 026	253 269

Prévision Depenses par service - En Milliers d'Ariary

Ministère/Institution-Mission-Programme	LF 2024	LFI 2025	Prév 2026	Prév 2027	Total	
00-83-4-B5C-40101	CENTRE DE FORMATION PROFESSIONNELLE MAHAJANGA	25 125	21 557	39 503	47 405	133 590
00-83-4-B5C-41607	CENTRE DE FORMATION PROFESSIONNELLE MANARATSANDRY	49 181	53 133	89 462	107 355	299 131
00-83-4-B5C-50101	CENTRE DE FORMATION PROFESSIONNELLE TOAMASINA	41 469	37 767	66 271	79 526	225 033
00-83-4-B5C-50213	CENTRE DE FORMATION PROFESSIONNELLE FOULPOINTE	46 507	42 597	73 429	88 116	250 649
00-83-4-B5C-50605	CENTRE DE FORMATION PROFESSIONNELLE ANOSIBE AN'ALA	29 173	26 429	45 886	55 064	156 552
00-83-4-B5C-50701	CENTRE DE FORMATION PROFESSIONNELLE ANTANAMBAO MANAMPOTSY	41 103	37 206	66 071	79 286	223 666
00-83-4-B5C-50905	CENTRE DE FORMATION PROFESSIONNELLE FÉNÉRIVE-EST	21 612	20 608	34 624	41 549	118 393
00-83-4-B5C-51107	CENTRE DE FORMATION PROFESSIONNELLE MANANARA NORD	32 322	48 578	75 787	90 945	247 632
00-83-4-B5C-51206	CENTRE DE FORMATION PROFESSIONNELLE MAROANTSETRA	30 747	27 741	47 657	57 189	163 334
00-83-4-B5C-51311	CENTRE DE FORMATION PROFESSIONNELLE MAROLAMBO	25 131	22 366	40 535	48 642	136 674
00-83-4-B5C-51419	CENTRE DE FORMATION PROFESSIONNELLE SABOTSY ANUIRO	14 787	13 236	23 260	27 912	79 195
00-83-4-B5C-60207	CENTRE DE FORMATION PROFESSIONNELLE MILENAKE	42 099	38 245	67 181	80 617	228 142
00-83-4-B5C-60314	CENTRE DE FORMATION PROFESSIONNELLE TSIVORY	43 811	39 608	71 995	86 394	241 808
00-83-4-B5C-60510	CENTRE DE FORMATION PROFESSIONNELLE EJEDA	37 770	34 148	60 321	72 386	204 625
00-83-4-B5C-61605	CENTRE DE FORMATION PROFESSIONNELLE MANJA	45 658	41 054	73 659	88 392	248 763
00-83-4-B5C-61805	CENTRE DE FORMATION PROFESSIONNELLE BEFANDRIANA SUD	18 137	16 209	28 420	34 103	96 869
00-83-4-B5D-11001	CENTRE DE FORMATION PROFESSIONNELLE MOHAMED VI	53 363	48 810	84 514	101 417	288 104
00-83-4-B5E-10101	CENTRE DE FORMATION PROFESSIONNELLE FEMININE TSIMBAZAZA	42 277	37 673	69 039	82 848	231 837
00-83-4-B5E-30101	CENTRE DE FORMATION PROFESSIONNELLE FEMININE FIANARANTSOA	35 269	31 675	56 850	68 221	192 015
00-83-4-B5E-30804	CENTRE DE FORMATION PROFESSIONNELLE FEMININE FANDRIANA	39 872	36 265	63 166	75 799	215 102
00-83-4-B5E-30914	CENTRE DE FORMATION PROFESSIONNELLE FEMININE FARAFANGANA	13 753	15 825	27 867	33 440	90 885
00-83-4-B5E-31623	CENTRE DE FORMATION PROFESSIONNELLE FEMININE MANAKARA	47 728	44 423	78 260	93 913	264 324
00-83-4-B5E-31715	CENTRE DE FORMATION PROFESSIONNELLE FEMININE MANANJARY	36 494	33 276	59 603	71 524	200 897
00-83-4-B5E-32024	CENTRE DE FORMATION PROFESSIONNELLE FEMININE VANGAINDRANO	16 835	14 897	26 632	31 959	90 323
00-83-4-B5E-40101	CENTRE DE FORMATION PROFESSIONNELLE FEMININE BOENY	25 365	21 797	39 742	47 691	134 595
00-83-4-B5E-51716	CENTRE DE FORMATION PROFESSIONNELLE FEMININE VATOMANDRY	28 820	25 316	48 099	57 720	159 955
00-83-4-B5E-60101	CENTRE DE FORMATION PROFESSIONNELLE FEMININE TULEAR	17 789	15 861	27 886	33 462	94 998
00-83-4-B5E-61308	CENTRE DE FORMATION PROFESSIONNELLE FEMININE DE BETROKA	27 836	25 071	44 232	53 079	150 218
00-83-4-B5E-61312	CENTRE DE FORMATION PROFESSIONNELLE FEMININE ISOANALA	25 742	22 977	41 408	49 690	139 817
00-83-4-B5E-61424	CENTRE DE FORMATION PROFESSIONNELLE FEMININE TOLAGNARO	37 728	34 773	60 475	72 571	205 547
00-83-4-B5F-20101	CENTRE DE FORMATION PROFESSIONNELLE FEMININE ANTIRANANA	10 728	9 246	17 568	21 082	58 624
00-83-4-B5F-20302	CENTRE DE FORMATION PROFESSIONNELLE FEMININE AMBANJA	17 746	16 184	27 345	32 814	94 089
00-83-4-B5M-10311	CENTRE DE FORMATION PROFESSIONNELLE POUR LES FEMMES ANTOSOFONDRY	1 000	36 262	65 322	78 387	180 971
00-83-4-B5M-10601	LYCÉE TECHNIQUE PROFESSIONNELLE VATOSOLA	29 492	26 991	45 439	54 525	156 447
00-83-4-B5M-10701	CENTRE DE FORMATION PROFESSIONNELLE ALAKAMISY ANDRANOMADIO	26 262	26 381	43 823	52 588	149 054
00-83-4-B5M-10707	LYCÉE TECHNIQUE ET PROFESSIONNEL ANOSIVOLA ANJOZORIBE	37 830	35 278	57 178	68 613	198 899
00-83-4-B5M-11001	LYCÉE TECHNIQUE PROFESSIONNELLE VINANKARENA	29 485	42 486	66 354	79 624	217 949
00-83-4-B5M-11504	CENTRE DE FORMATION PROFESSIONNELLE FIRAVAHANA FENOARIVIBE	23 977	21 591	37 419	44 904	127 891
00-83-4-B5M-11615	CENTRE DE FORMATION PROFESSIONNELLE MANJAKANDRIANA	39 345	35 510	63 092	75 711	213 658
00-83-4-B5M-11917	LYCÉE TECHNIQUE PROFESSIONNELLE ANKADINONDRY SAKAY	29 522	32 521	52 921	63 504	178 468
00-83-4-B5M-20204	CENTRE DE FORMATION PROFESSIONNELLE ANIVORANO NORD	25 643	30 221	49 237	59 086	164 187
00-83-4-B5M-20404	LYCÉE TECHNIQUE PROFESSIONNELLE	30 073	81 991	119 689	143 626	375 379
00-83-4-B5M-20816	CENTRE DE FORMATION PROFESSIONNELLE BEMANEVIKA SAMBAVA	26 689	24 257	41 178	49 413	141 537
00-83-4-B5M-20824	CENTRE DE FORMATION PROFESSIONNELLE SAMBAVA	71 107	63 007	108 882	130 657	373 653
00-83-4-B5M-30804	CENTRE DE FORMATION PROFESSIONNELLE FIADANANA FANDRIANA	26 293	40 898	63 430	76 115	206 736
00-83-4-B5M-31307	CENTRE DE FORMATION PROFESSIONNELLE DE REFERENCE AMBIA IHOSY	11 653	10 451	18 358	22 030	62 492
00-83-4-B5M-32115	CENTRE DE FORMATION PROFESSIONNELLE VOHIPENO	36 196	43 212	71 848	86 218	237 474
00-83-4-B5M-40301	LYCÉE TECHNIQUE PROFESSIONNELLE AMBONDROMAMY	29 492	26 991	45 439	54 526	156 448
00-83-4-B5M-40810	CENTRE DE FORMATION PROFESSIONNELLE DE REFERENCE BEALANANA	500	500	950	1 140	3 090
00-83-4-B5M-41707	LYCÉE TECHNIQUE PROFESSIONNELLE NAMAKIA	29 507	82 006	119 717	143 659	374 889
00-83-4-B5M-41910	CENTRE DE FORMATION PROFESSIONNELLE POUR LES FEMMES PORT BERGE	27 608	25 083	42 627	51 152	146 470
00-83-4-B5M-50501	CENTRE DE FORMATION PROFESSIONNEL ANDILAMENA	26 892	24 422	41 477	49 773	142 564
00-83-4-B5M-51404	CENTRE DE FORMATION PROFESSIONNEL AMBOHIDRONONO	26 873	24 403	41 440	49 729	142 445

Prévision Depenses par service - En Milliers d'Ariary

Ministère/Institution-Mission-Programme		LFR 2024	LFI 2025	Prév 2026	Prév 2027	Total
00-83-4-B5M-51609	CENTRE DE FORMATION PROFESSIONNELLE SOANIERANA IVONGO	26 636	24 230	41 128	49 354	141 348
00-83-4-B5M-51716	CENTRE DE FORMATION PROFESSIONNELLE DE REFERENCE VATOMANDRY	11 154	9 982	17 608	21 129	59 873
00-83-4-B5M-60901	CENTRE DE FORMATION PROFESSIONNELLE BELOHA	26 132	23 720	40 312	48 373	138 537
00-83-4-B5M-61102	CENTRE DE FORMATION PROFESSIONNELLE BEROROHA	27 206	24 681	42 139	50 567	144 593
00-83-4-B5M-61424	CENTRE DE FORMATION PROFESSIONNELLE RANOPIISO	44 260	40 484	70 019	84 023	238 786
00-83-4-B5M-61905	CENTRE DE FORMATION PROFESSIONNELLE POUR LES FEMMES BEMANONGA	27 698	25 183	42 817	51 380	147 078
00-83-4-B5M-62105	CENTRE DE FORMATION PROFESSIONNELLE DE REFERENCE TSIHOMBE	22 642	20 123	35 432	42 518	120 715
00-83-4-B5N-11310	CENTRE DE FORMATION PROFESSIONNEL DE REFERENCE BETAFO	11 093	9 929	17 508	21 010	59 540
00-83-G-0B0-00000	FONDS DE FINANCEMENT FORMAPRO PUBLIC-PRIVE	1 101 452	4 746 883	0	0	5 848 335
00-83-G-0DT-00000	PROJET DE RENFORCEMENT DE L'ENSEIGNEMENT TECHNIQUE ET DE LA FORMATION PROFESSIONNELLE DANS LE SECTEUR AGRICOLE ET L'AGRIBUSINESS A MADAGASCAR	0	2 306 903	4 125 242	0	6 432 145
02	Compte particulier du Trésor	4 961 668	3 688 926	3 688 926	3 688 926	16 028 446
02-83-0-J00-00000	DIRECTION GENERALE DE L'ENSEIGNEMENT TECHNIQUE/CAS	310 001	0	0	0	310 001
02-83-0-J10-00000	DIRECTION DE L'APPRENTISSAGE ET DE LA FORMATION INITIALE / CAS	0	41 989	41 989	41 989	125 967
02-83-0-J20-00000	DIRECTION DE L'ORIENTATION ET DE L'INSERTION / CAS	0	60 064	60 064	60 064	180 192
02-83-0-J30-00000	DIRECTION DES EXAMENS / CAS	0	15 100	15 100	15 100	45 300
02-83-4-B56-10101	LYCÉE TECHNIQUE PROFESSIONNELLE AMPEFILOHA/CAS	11 150	0	0	0	11 150
02-83-4-B56-10225	LYCÉE TECHNIQUE PROFESSIONNELLE SOAVINA/CAS	11 338	39 305	39 305	39 305	129 253
02-83-4-B56-10503	LYCÉE TECHNIQUE PROFESSIONNELLE AMBOHIDRATRIMO/CAS	27 128	32 105	32 105	32 105	123 443
02-83-4-B56-10803	LYCÉE TECHNIQUE PROFESSIONNELLE ANKAZOBE/CAS	30 187	32 346	32 346	32 346	127 225
02-83-4-B56-11001	LYCÉE TECHNIQUE PROFESSIONNELLE ANTSIRABE/CAS	31 328	39 058	39 058	39 058	148 502
02-83-4-B56-11109	LYCÉE TECHNIQUE PROFESSIONNELLE ANDRANOMANELATRA/CAS	29 386	0	0	0	29 386
02-83-4-B56-11212	LYCÉE TECHNIQUE PROFESSIONNELLE ARIVONIMAMO/CAS	44 120	40 652	40 652	40 652	166 076
02-83-4-B56-11404	LYCÉE TECHNIQUE PROFESSIONNELLE FARATSIHO/CAS	20 260	24 648	24 648	24 648	94 204
02-83-4-B56-11604	LYCÉE TECHNIQUE PROFESSIONNELLE ALAROBIA AMBATOMANGA/CAS	12 600	28 085	28 085	28 085	96 855
02-83-4-B56-11612	LYCÉE TECHNIQUE PROFESSIONNELLE ANKAZONDANDY/CAS	21 015	35 434	35 434	35 434	127 317
02-83-4-B56-11615	LYCÉE TECHNIQUE PROFESSIONNELLE MANJAKANDRIANA/CAS	12 600	32 214	32 214	32 214	109 242
02-83-4-B56-11616	LYCÉE TECHNIQUE PROFESSIONNELLE MANTASO/CAS	13 830	32 446	32 446	32 446	111 168
02-83-4-B56-11707	LYCÉE TECHNIQUE PROFESSIONNELLE MIARINARIVO/CAS	35 302	22 030	22 030	22 030	101 392
02-83-4-B56-11813	LYCÉE TECHNIQUE PROFESSIONNELLE SOAVINANDRIANA/CAS	28 816	27 647	27 647	27 647	111 757
02-83-4-B56-11917	LYCÉE TECHNIQUE PROFESSIONNELLE TSIROANOMANDIDY/CAS	48 322	21 486	21 486	21 486	112 780
02-83-4-B56-12001	LYCÉE TECHNIQUE PROFESSIONNELLE MANDOTO/CAS	59 613	23 788	23 788	23 788	130 977
02-83-4-B56-20302	LYCÉE TECHNIQUE PROFESSIONNELLE AMBANJA/CAS	18 846	25 431	25 431	25 431	95 139
02-83-4-B56-20504	LYCÉE TECHNIQUE PROFESSIONNELLE ANDAPA/CAS	26 069	0	0	0	26 069
02-83-4-B56-20606	LYCÉE TECHNIQUE PROFESSIONNELLE ANTALAH/CAS	24 966	0	0	0	24 966
02-83-4-B56-20705	LYCÉE TECHNIQUE PROFESSIONNELLE DZAMANDZAR-NOSY BE/CAS	40 210	28 486	28 486	28 486	125 668
02-83-4-B56-20824	LYCÉE TECHNIQUE PROFESSIONNELLE SAMBAVA /CAS	55 094	0	0	0	55 094
02-83-4-B56-20919	LYCÉE TECHNIQUE PROFESSIONNELLE VOHÉMAR/CAS	40 186	0	0	0	40 186
02-83-4-B56-30101	LYCÉE TECHNIQUE PROFESSIONNELLE FIANARANTSOA/CAS	18 652	34 766	34 766	34 766	122 950
02-83-4-B56-30301	LYCÉE TECHNIQUE PROFESSIONNELLE AMBALAVAO/CAS	60 445	31 187	31 187	31 187	154 006
02-83-4-B56-30401	LYCÉE TECHNIQUE PROFESSIONNELLE AMBATOFINANDRAHANA/CAS	16 492	27 420	27 420	27 420	98 752
02-83-4-B56-30606	LYCÉE TECHNIQUE PROFESSIONNELLE AMBOSITRA/CAS	29 411	23 922	23 922	23 922	101 177
02-83-4-B56-30611	LYCÉE TECHNIQUE PROFESSIONNELLE FAHIZAY/CAS	27 684	48 160	48 160	48 160	172 164
02-83-4-B56-30804	LYCÉE TECHNIQUE PROFESSIONNELLE FANDRIANA/CAS	16 492	26 470	26 470	26 470	95 902
02-83-4-B56-30808	LYCÉE TECHNIQUE PROFESSIONNELLE MIARINAVARATRA/CAS	29 066	25 720	25 720	25 720	106 226
02-83-4-B56-30914	LYCÉE TECHNIQUE PROFESSIONNELLE FARAFANGANA/CAS	53 346	34 266	34 266	34 266	156 144
02-83-4-B56-31307	LYCÉE TECHNIQUE PROFESSIONNELLE IHOSY/CAS	36 061	35 193	35 193	35 193	141 640
02-83-4-B56-31623	LYCÉE TECHNIQUE PROFESSIONNELLE MANAKARA/CAS	34 402	25 783	25 783	25 783	111 751
02-83-4-B56-31715	LYCÉE TECHNIQUE PROFESSIONNELLE MANANJARY/CAS	42 969	0	0	0	42 969
02-83-4-B56-32024	LYCÉE TECHNIQUE PROFESSIONNELLE VANGAINDRANO/CAS	53 201	0	0	0	53 201
02-83-4-B56-32216	LYCÉE TECHNIQUE PROFESSIONNELLE VONDROZO/CAS	27 610	25 138	25 138	25 138	103 024
02-83-4-B56-32305	LYCÉE TECHNIQUE PROFESSIONNELLE MANANDRIANA/CAS	27 694	27 380	27 380	27 380	109 834

Prévision Depenses par service - En Milliers d'Ariary

Ministère/Institution-Mission-Programme		LF 2024	LFI 2025	Prév 2026	Prév 2027	Total
02-83-4-B56-40101	LYCÉE TECHNIQUE PROFESSIONNELLE MAHAJANGA/CAS	32 898	31 703	31 703	31 703	128 007
02-83-4-B56-40301	LYCÉE TECHNIQUE PROFESSIONNELLE AMBATO BOENV/CAS	25 068	0	0	0	25 068
02-83-4-B56-40711	LYCÉE TECHNIQUE PROFESSIONNELLE ANTISOHIHY/CAS	17 410	0	0	0	17 410
02-83-4-B56-40810	LYCÉE TECHNIQUE PROFESSIONNELLE BEALANANA/CAS	58 055	0	0	0	58 055
02-83-4-B56-40907	LYCÉE TECHNIQUE PROFESSIONNELLE BEFANDRIANA/CAS	69 178	0	0	0	69 178
02-83-4-B56-41203	LYCÉE TECHNIQUE PROFESSIONNELLE MAEVATANANA/CAS	31 377	29 832	29 832	29 832	120 873
02-83-4-B56-41312	LYCÉE TECHNIQUE PROFESSIONNELLE MAINTIRANO/CAS	16 492	0	0	0	16 492
02-83-4-B56-41405	LYCÉE TECHNIQUE PROFESSIONNELLE MAMPIKONY/CAS	18 144	0	0	0	18 144
02-83-4-B56-41518	LYCÉE TECHNIQUE PROFESSIONNELLE MANDRITSARA/CAS	40 658	0	0	0	40 658
02-83-4-B56-41610	LYCÉE TECHNIQUE PROFESSIONNELLE MAROVOAY/CAS	25 068	0	0	0	25 068
02-83-4-B56-41910	LYCÉE TECHNIQUE PROFESSIONNELLE PORT BERGÉ/CAS	53 165	0	0	0	53 165
02-83-4-B56-50101	LYCÉE TECHNIQUE PROFESSIONNELLE TOAMASINA /CAS	18 134	0	0	0	18 134
02-83-4-B56-50302	LYCÉE TECHNIQUE PROFESSIONNELLE AMBATONDRAZAKA/CAS	36 621	0	0	0	36 621
02-83-4-B56-50815	LYCÉE TECHNIQUE PROFESSIONNELLE BRICKAVILLE/CAS	14 970	26 798	26 798	26 798	95 364
02-83-4-B56-50905	LYCÉE TECHNIQUE PROFESSIONNELLE FÉNÉRIVE-EST/CAS	41 080	0	0	0	41 080
02-83-4-B56-51008	LYCÉE TECHNIQUE PROFESSIONNELLE MAHANORO/CAS	19 576	32 926	32 926	32 926	118 354
02-83-4-B56-51206	LYCÉE TECHNIQUE PROFESSIONNELLE MAROANTSETRA/CAS	37 336	0	0	0	37 336
02-83-4-B56-51417	LYCÉE TECHNIQUE PROFESSIONNELLE MORAMANGA/CAS	36 537	0	0	0	36 537
02-83-4-B56-51420	LYCÉE TECHNIQUE PROFESSIONNELLE VODIRIANA/CAS	28 555	0	0	0	28 555
02-83-4-B56-51716	LYCÉE TECHNIQUE PROFESSIONNELLE VATOMANDRY/CAS	23 264	26 040	26 040	26 040	101 384
02-83-4-B56-51810	LYCÉE TECHNIQUE PROFESSIONNELLE VAVATENINA/CAS	31 811	0	0	0	31 811
02-83-4-B56-60101	LYCÉE TECHNIQUE PROFESSIONNELLE TOLIARA/CAS	58 817	22 714	22 714	22 714	126 959
02-83-4-B56-60207	LYCÉE TECHNIQUE PROFESSIONNELLE MILENAKE/CAS	19 627	26 839	26 839	26 839	100 144
02-83-4-B56-60602	LYCÉE TECHNIQUE PROFESSIONNELLE ANKAZOABO/CAS	19 995	26 911	26 911	26 911	100 728
02-83-4-B56-60807	LYCÉE TECHNIQUE PROFESSIONNELLE BELO/TIRIBIHINA/CAS	29 915	0	0	0	29 915
02-83-4-B56-61308	LYCÉE TECHNIQUE PROFESSIONNELLE BETROKA/CAS	20 607	0	0	0	20 607
02-83-4-B56-61424	LYCÉE TECHNIQUE PROFESSIONNELLE FORT-DAUPHIN/CAS	47 479	0	0	0	47 479
02-83-4-B56-61507	LYCEE TECHNIQUE PROFESSIONNELLE MAHABO/CAS	21 879	33 531	33 531	33 531	122 472
02-83-4-B56-61713	LYCÉE TECHNIQUE PROFESSIONNELLE MIANDRIVAZO/CAS	12 734	0	0	0	12 734
02-83-4-B56-61905	LYCÉE TECHNIQUE PROFESSIONNELLE MORONDAVA/CAS	15 974	0	0	0	15 974
02-83-4-B56-62105	LYCÉE TECHNIQUE PROFESSIONNELLE TSIHOMBE/CAS	53 545	30 868	30 868	30 868	146 149
02-83-4-B57-10101	LYCÉE TECHNIQUE PROFESSIONNELLE MAHAMASINA/CAS	14 860	32 435	32 435	32 435	112 165
02-83-4-B57-20101	LYCEE TECHNIQUE PROFESSIONNELLE COMMERCIAL PK3/CAS	11 230	21 690	21 690	21 690	76 300
02-83-4-B58-10101	LYCÉE TECHNIQUE PROFESSIONNELLE AMPASAMPITO/CAS	15 405	0	0	0	15 405
02-83-4-B58-20101	LYCÉE TECHNIQUE PROFESSIONNELLE INDUSTRIEL PK4/CAS	64 752	29 865	29 865	29 865	154 347
02-83-4-B59-10101	LYCÉE TECHNIQUE PROFESSIONNELLE ALAROBIA/CAS	17 349	31 352	31 352	31 352	111 405
02-83-4-B5A-10101	LYCÉE TECHNIQUE AMPEFILOHA /CAS	15 324	0	0	0	15 324
02-83-4-B5A-60406	LYCÉE TECHNIQUE AMBOVOMBE/CAS	62 999	25 590	25 590	25 590	139 769
02-83-4-B5B-30804	LYCÉE TECHNIQUE PROFESSIONNELLE AGRICOLE FANDRIANA /CAS	13 960	21 908	21 908	21 908	79 684
02-83-4-B5B-61403	LYCÉE TECHNIQUE AGRICOLE AMPASY NAHAMPOANA/CAS	36 512	23 616	23 616	23 616	107 360
02-83-4-B5C-10101	CENTRE DE FORMATION PROFESSIONNELLE AMPASAMPITO/CAS	24 005	42 930	42 930	42 930	152 795
02-83-4-B5C-10308	CENTRE DE FORMATION PROFESSIONNELLE ANKADINANDRIANA/CAS	27 689	32 358	32 358	32 358	124 763
02-83-4-B5C-10310	CENTRE DE FORMATION PROFESSIONNELLE MASINDRAY/CAS	15 324	51 993	51 993	51 993	171 303
02-83-4-B5C-10503	CENTRE DE FORMATION PROFESSIONNELLE AMBOHIDRATRIMO/CAS	14 817	33 343	33 343	33 343	114 846
02-83-4-B5C-10717	CENTRE DE FORMATION PROFESSIONNELLE BELANITRA/CAS	15 976	32 338	32 338	32 338	112 990
02-83-4-B5C-10803	CENTRE DE FORMATION PROFESSIONNELLE ANDRANOFENO SUD/CAS	31 316	27 963	27 963	27 963	115 205
02-83-4-B5C-10807	CENTRE DE FORMATION PROFESSIONNELLE FIAONANA/CAS	14 884	39 823	39 823	39 823	134 353
02-83-4-B5C-11001	CENTRE DE FORMATION PROFESSIONNELLE ANTIRABE/CAS	47 089	25 702	25 702	25 702	124 195
02-83-4-B5C-11105	CENTRE DE FORMATION PROFESSIONNELLE AMBOHIBARY SAMBAINA/CAS	43 014	0	0	0	43 014
02-83-4-B5C-11112	CENTRE DE FORMATION PROFESSIONNELLE ANTISOANTANY/CAS	23 511	0	0	0	23 511
02-83-4-B5C-11114	CENTRE DE FORMATION PROFESSIONNELLE MANANDONA/CAS	29 043	25 895	25 895	25 895	106 728
02-83-4-B5C-12005	CENTRE DE FORMATION PROFESSIONNELLE ANKAZOMIRIOTRA /CAS	32 539	0	0	0	32 539
02-83-4-B5C-20101	CENTRE DE FORMATION PROFESSIONNELLE ANTIRANANA/CAS	25 826	34 443	34 443	34 443	129 155

Prévision Depenses par service - En Milliers d'Ariary

Ministère/Institution-Mission-Programme	LF 2024	LFI 2025	Prév 2026	Prév 2027	Total	
02-83-4-B5C-20404	CENTRE DE FORMATION PROFESSIONNELLE AMBILOBE/CAS	55 976	27 435	27 435	27 435	138 281
02-83-4-B5C-20705	CENTRE DE FORMATION PROFESSIONNELLE NOSY BE/CAS	24 432	65 759	65 759	65 759	221 709
02-83-4-B5C-20904	CENTRE DE FORMATION PROFESSIONNELLE AMPANEFENA VOHEMAR/CAS	20 603	32 803	32 803	32 803	119 012
02-83-4-B5C-30101	CENTRE DE FORMATION PROFESSIONNELLE FIANARANTSOA/CAS	36 180	25 533	25 533	25 533	112 779
02-83-4-B5C-30401	CENTRE DE FORMATION PROFESSIONNELLE AMBATOFINANDRAHANA/CAS	37 526	24 954	24 954	24 954	112 388
02-83-4-B5C-30605	CENTRE DE FORMATION PROFESSIONNELLE AMBOHIMITOMBO AMBOSITRA/CAS	45 863	25 500	25 500	25 500	122 363
02-83-4-B5C-30606	CENTRE DE FORMATION PROFESSIONNELLE AMBOSITRA/CAS	21 852	25 662	25 662	25 662	98 838
02-83-4-B5C-30914	CENTRE DE FORMATION PROFESSIONNELLE PAGNARENA/CAS	23 428	38 481	38 481	38 481	138 871
02-83-4-B5C-30920	CENTRE DE FORMATION PROFESSIONNELLE MAHAFASA/CAS	40 603	30 625	30 625	30 625	132 478
02-83-4-B5C-31102	CENTRE DE FORMATION PROFESSIONNELLE IAKORA/CAS	48 811	38 719	38 719	38 719	164 968
02-83-4-B5C-40101	CENTRE DE FORMATION PROFESSIONNELLE MAHAJANGA /CAS	18 144	79 960	79 960	79 960	258 024
02-83-4-B5C-41607	CENTRE DE FORMATION PROFESSIONNELLE MANARATSANDRY/CAS	17 594	0	0	0	17 594
02-83-4-B5C-50101	CENTRE DE FORMATION PROFESSIONNELLE TOAMASINA/CAS	69 758	45 076	45 076	45 076	204 986
02-83-4-B5C-50213	CENTRE DE FORMATION PROFESSIONNELLE FOULPOINTE/CAS	42 729	59 440	59 440	59 440	221 049
02-83-4-B5C-50605	CENTRE DE FORMATION PROFESSIONNELLE ANOSIBE AN'ALA/CAS	43 416	25 234	25 234	25 234	119 118
02-83-4-B5C-50701	CENTRE DE FORMATION PROFESSIONNELLE ANTANAMBAO MANAMPOTSY/CAS	19 586	63 908	63 908	63 908	211 310
02-83-4-B5C-50905	CENTRE DE FORMATION PROFESSIONNELLE FENERIVE-EST/CAS	58 757	55 398	55 398	55 398	224 951
02-83-4-B5C-51107	CENTRE DE FORMATION PROFESSIONNELLE MANANARA NORD/CAS	28 685	52 408	52 408	52 408	185 909
02-83-4-B5C-51206	CENTRE DE FORMATION PROFESSIONNELLE MAROANTSETRA/CAS	36 968	27 913	27 913	27 913	120 707
02-83-4-B5C-51311	CENTRE DE FORMATION PROFESSIONNELLE MAROLAMBO/CAS	18 820	47 270	47 270	47 270	160 630
02-83-4-B5C-51419	CENTRE DE FORMATION PROFESSIONNELLE SABOTSY ANJIRO/CAS	39 705	27 732	27 732	27 732	122 901
02-83-4-B5C-60207	CENTRE DE FORMATION PROFESSIONNELLE MILENAKE/CAS	32 637	26 208	26 208	26 208	111 261
02-83-4-B5C-60314	CENTRE DE FORMATION PROFESSIONNELLE TSIVORY/CAS	22 358	28 142	28 142	28 142	106 784
02-83-4-B5C-60510	CENTRE DE FORMATION PROFESSIONNELLE EJEDA/CAS	31 386	27 255	27 255	27 255	113 151
02-83-4-B5C-61605	CENTRE DE FORMATION PROFESSIONNELLE MANJA/CAS	17 323	27 948	27 948	27 948	101 167
02-83-4-B5C-61805	CENTRE DE FORMATION PROFESSIONNELLE BEFANDRIANA SUD/CAS	19 660	27 215	27 215	27 215	101 305
02-83-4-B5E-10101	CENTRE DE FORMATION PROFESSIONNELLE FEMININE TSIMBAZAZA/CAS	19 576	76 750	76 750	76 750	249 826
02-83-4-B5E-30101	CENTRE DE FORMATION PROFESSIONNELLE FEMININE FIANARANTSOA/CAS	28 630	19 540	19 540	19 540	87 250
02-83-4-B5E-30804	CENTRE DE FORMATION PROFESSIONNELLE FEMININE FANDRIANA/CAS	29 955	27 664	27 664	27 664	112 947
02-83-4-B5E-30914	CENTRE DE FORMATION PROFESSIONNELLE FEMININE FARAFANGANA/CAS	51 272	57 997	57 997	57 997	225 263
02-83-4-B5E-31623	CENTRE DE FORMATION PROFESSIONNELLE FEMININE MANAKARA/CAS	26 449	28 679	28 679	28 679	112 486
02-83-4-B5E-31715	CENTRE DE FORMATION PROFESSIONNELLE FEMININE MANANJARY/CAS	37 559	0	0	0	37 559
02-83-4-B5E-32024	CENTRE DE FORMATION PROFESSIONNELLE FEMININE VANGAINDRANO/CAS	36 020	55 140	55 140	55 140	201 440
02-83-4-B5E-40101	CENTRE DE FORMATION PROFESSIONNELLE FEMININE BOENY/CAS	19 708	72 335	72 335	72 335	236 713
02-83-4-B5E-51716	CENTRE DE FORMATION PROFESSIONNELLE FEMININE VATOMANDRY/CAS	31 235	29 464	29 464	29 464	119 627
02-83-4-B5E-60101	CENTRE DE FORMATION PROFESSIONNELLE FEMININE TULEAR/CAS	24 214	37 365	37 365	37 365	136 309
02-83-4-B5E-61308	CENTRE DE FORMATION PROFESSIONNELLE FEMININE DE BETROKA/CAS	31 486	28 574	28 574	28 574	117 208
02-83-4-B5E-61312	CENTRE DE FORMATION PROFESSIONNELLE FEMININE ISOANALA/CAS	19 939	27 406	27 406	27 406	102 157
02-83-4-B5E-61424	CENTRE DE FORMATION PROFESSIONNELLE FEMININE TOLAGNARO/CAS	33 189	28 223	28 223	28 223	117 858
02-83-4-B5F-20101	CENTRE DE FORMATION PROFESSIONNELLE FEMININE ANTSIRANANA/CAS	58 122	57 428	57 428	57 428	230 406
02-83-4-B5F-20302	CENTRE DE FORMATION PROFESSIONNELLE FEMININE AMBANJA/CAS	23 382	25 343	25 343	25 343	99 411
02-83-4-B5M-10311	CENTRE DE FORMATION PROFESSIONNELLE POUR LES FEMMES ANTSOFONONDRY/CAS	34 189	41 083	41 083	41 083	157 438
02-83-4-B5M-10707	LYCEE TECHNIQUE ET PROFESSIONNEL ANOSIVOLA ANJOZOROBE/CAS	15 890	29 535	29 535	29 535	104 495
02-83-4-B5M-11001	LYCÉE TECHNIQUE PROFESSIONNELLE VINANKARENA/CAS	37 723	23 052	23 052	23 052	106 879
02-83-4-B5M-11310	CENTRE DE FORMATION AGRICOLE DE REFERENCE ANDRANOMAFANA/CAS	27 141	0	0	0	27 141
02-83-4-B5M-11615	CENTRE DE FORMATION PROFESSIONNELLE MANJAKANDRIANA/CAS	14 860	0	0	0	14 860
02-83-4-B5M-11917	LYCÉE TECHNIQUE PROFESSIONNELLE ANKADINONDRY SAKAY/CAS	15 768	30 345	30 345	30 345	106 803
02-83-4-B5M-20204	CENTRE DE FORMATION PROFESSIONNELLE ANIVORANO NORD/CAS	45 533	0	0	0	45 533
02-83-4-B5M-20404	LYCÉE TECHNIQUE PROFESSIONNELLE AMBILOBE/CAS	20 388	0	0	0	20 388
02-83-4-B5M-20824	CENTRE DE FORMATION PROFESSIONNELLE BEMANEVIKA SAMBAVA/CAS	17 887	27 535	27 535	27 535	100 492
02-83-4-B5M-30804	CENTRE DE FORMATION PROFESSIONNELLE FIADANANA FANDRIANA/CAS	30 707	25 672	25 672	25 672	107 723
02-83-4-B5M-31307	CENTRE DE FORMATION PROFESSIONNELLE DE REFERENCE AMBIA IHOSY/CAS	61 552	0	0	0	61 552

Prévision Depenses par service - En Milliers d'Ariary

Ministère/Institution-Mission-Programme		LFR 2024	LFI 2025	Prév 2026	Prév 2027	Total
02-83-4-B5M-32115	CENTRE DE FORMATION PROFESSIONNELLE VOHIPENO/CAS	19 708	40 328	40 328	40 328	140 692
02-83-4-B5M-40301	LYCÉE TECHNIQUE PROFESSIONNELLE AMBONDROMAMY/CAS	18 134	49 426	49 426	49 426	166 412
02-83-4-B5M-40810	CENTRE DE FORMATION PROFESSIONNELLE DE REFERENCE BEALANANA/CAS	18 540	0	0	0	18 540
02-83-4-B5M-41707	LYCÉE TECHNIQUE PROFESSIONNELLE NAMAKIA/CAS	101 207	31 609	31 609	31 609	196 034
02-83-4-B5M-51716	CENTRE DE FORMATION PROFESSIONNELLE DE REFERENCE VATOMANDRY/CAS	13 425	0	0	0	13 425
02-83-4-B5M-60901	CENTRE DE FORMATION PROFESSIONNELLE BELOHA/CAS	31 509	49 392	49 392	49 392	179 685
02-83-4-B5M-61424	CENTRE DE FORMATION PROFESSIONNELLE RANOPISO/CAS	43 703	23 338	23 338	23 338	113 717
02-83-4-B5M-62105	CENTRE DE FORMATION PROFESSIONNELLE DE REFERENCE TSIHOMBE/CAS	37 375	0	0	0	37 375
02-83-4-B5N-11001	COMPLEXE DE FORMATION PROFESSIONNELLE MOHAMED VI/CAS	13 608	0	0	0	13 608
320	Ingénierie de formation	980 945	742 410	938 880	1 021 834	3 684 069
00	Budget Général	451 320	218 300	414 770	497 724	1 582 114
00-83-0-K00-00000	DIRECTION GENERALE DE LA FORMATION PROFESSIONNELLE	451 320	128 300	243 770	292 524	1 115 914
00-83-0-K10-00000	DIRECTION DE L'APPRENTISSAGE ET DE LA FORMATION QUALIFIANTE	0	30 000	57 000	68 400	155 400
00-83-0-K20-00000	DIRECTION DES EVALUATIONS PROFESSIONNELLES ET DE LA VALIDATION DES ACQUIS DE L'EXPERIENCE	0	30 000	57 000	68 400	155 400
00-83-0-K30-00000	DIRECTION DE L'INCUBATION PROFESSIONNELLE	0	30 000	57 000	68 400	155 400
02	Compte particulier du Trésor	529 625	524 110	524 110	524 110	2 101 955
02-83-0-K00-00000	DIRECTION GENERALE DE LA FORMATION PROFESSIONNELLE/CAS	529 625	227 704	227 704	227 704	1 212 737
02-83-0-K10-00000	DIRECTION DE L'APPRENTISSAGE ET DE LA FORMATION QUALIFIANTE / CAS	0	110 282	110 282	110 282	330 846
02-83-0-K20-00000	DIRECTION DES EVALUATIONS PROFESSIONNELLES ET DE LA VALIDATION DES ACQUIS DE L'EXPERIENCE / CAS	0	118 958	118 958	118 958	356 874
02-83-0-K30-00000	DIRECTION DE L'INCUBATION PROFESSIONNELLE / CAS	0	67 166	67 166	67 166	201 498

Prévision Depenses par service - En Milliers d'Ariary

Ministère/Institution-Mission-Programme		LFR 2024	LFI 2025	Prév 2026	Prév 2027	Total
38	MINISTERE DE L'ARTISANAT ET DES METIERS	2 525 575	0	0	0	2 525 575
342	ARTISANAT	2 525 575	0	0	0	2 525 575
071	Administration et Coordination	2 525 575	0	0	0	2 525 575
00	Budget Général	2 525 575	0	0	0	2 525 575
	00-38-9-110-00000 PERSONNEL ARTISANAT CENTRAL	2 525 575	0	0	0	2 525 575

Prévision Depenses par service - En Milliers d'Ariary

Ministère/Institution-Mission-Programme		LF 2024	LF 2025	Prév 2026	Prév 2027	Total
60	MINISTÈRE DU DÉVELOPPEMENT NUMÉRIQUE, DES POSTES ET DES TÉLÉCOMMUNICATIONS	15 905 805	8 759 132	90 385 230	64 323 193	179 373 360
660	POSTE ET TELECOMMUNICATION	11 204 661	0	0	0	11 204 661
023	Administration et Coordination	11 080 246	0	0	0	11 080 246
00	Budget Général	4 004 151	0	0	0	4 004 151
00-60-0-A00-00000	CABINET	956 600	0	0	0	956 600
00-60-0-A10-00000	PERSONNE RESPONSABLE DES MARCHES PUBLICS (PRMP)	20 000	0	0	0	20 000
00-60-0-A41-00000	SERVICE DE L'AUDIT INTERNE (SAI)	72 800	0	0	0	72 800
00-60-0-B02-00000	SERVICE DES AFFAIRES GENERALES	55 640	0	0	0	55 640
00-60-0-B03-00000	SERVICE DE LA CONSERVATION DE L'ENVIRONNEMENT	57 132	0	0	0	57 132
00-60-0-B31-00000	SERVICE DE LA PROGRAMMATION ET DE SUIVI-EVALUATION	56 870	0	0	0	56 870
00-60-0-B32-00000	SERVICE D'APPUI A L'EXECUTION BUDGETAIRE	18 340	0	0	0	18 340
00-60-0-B33-00000	SERVICE DE LA COMPTABILITE	147 000	0	0	0	147 000
00-60-0-B53-00000	SERVICE DE LA LOGISTIQUE	879 679	0	0	0	879 679
00-60-1-B70-20101	DIRECTION INTERREGIONALE DU DEVELOPPEMENT NUMERIQUE, DE LA TRANSFORMATION DIGITALE, DES POSTES ET DES TELECOMMUNICATIONS D'ANTSIRANANA	81 700	0	0	0	81 700
00-60-1-B70-30101	DIRECTION INTERREGIONALE DU DEVELOPPEMENT NUMERIQUE, DE LA TRANSFORMATION DIGITALE, DES POSTES ET DES TELECOMMUNICATIONS DE FIANARANTSOA	81 240	0	0	0	81 240
00-60-1-B70-40101	DIRECTION INTERREGIONALE DU DEVELOPPEMENT NUMERIQUE, DE LA TRANSFORMATION DIGITALE, DES POSTES ET DES TELECOMMUNICATIONS DE MAHAJANGA	84 080	0	0	0	84 080
00-60-1-B70-50101	DIRECTION INTERREGIONALE DU DEVELOPPEMENT NUMERIQUE, DE LA TRANSFORMATION DIGITALE, DES POSTES ET DES TELECOMMUNICATIONS DE TOAMASINA	70 350	0	0	0	70 350
00-60-1-B70-60101	DIRECTION INTERREGIONALE DU DEVELOPPEMENT NUMERIQUE, DE LA TRANSFORMATION DIGITALE, DES POSTES ET DES TELECOMMUNICATIONS DE TOLIARA	90 626	0	0	0	90 626
00-66-9-110-00000	PERSONNEL DES TELECOMMUNICATIONS, DES POSTES ET DES NOUVELLES TECHNOLOGIES CENTRAL	1 332 094	0	0	0	1 332 094
01	Budget annexe	7 076 095	0	0	0	7 076 095
01-60-0-A00-00000	CABINET	879 002	0	0	0	879 002
01-60-0-A10-00000	PERSONNE RESPONSABLE DES MARCHES PUBLICS (PRMP)	89 040	0	0	0	89 040
01-60-0-A20-00000	DIRECTION DE LA COMMUNICATION ET DU PARTENARIAT (DCP)	95 520	0	0	0	95 520
01-60-0-A21-00000	SERVICE DE L'INFORMATION, COMMUNICATION ET MULTIMEDIA	14 720	0	0	0	14 720
01-60-0-A22-00000	SERVICE DE LA COMMUNICATION INTERNE ET DES RELATIONS PUBLICQUES	14 720	0	0	0	14 720
01-60-0-A23-00000	SERVICE DU PARTENARIAT	14 720	0	0	0	14 720
01-60-0-A40-00000	DIRECTION DE LA CELLULE ANTI-CORRUPTION (DCAC)	60 061	0	0	0	60 061
01-60-0-B00-00000	SECRETARIAT GENERAL (SG)	775 100	0	0	0	775 100
01-60-0-B01-00000	SERVICE DE SECRETARIAT PARTICULIER	15 660	0	0	0	15 660
01-60-0-B20-00000	DIRECTION DES AFFAIRES JURIDIQUES (DAJ)	100 540	0	0	0	100 540
01-60-0-B21-00000	SERVICE DE LA LEGISLATION	14 720	0	0	0	14 720
01-60-0-B22-00000	SERVICE DU CONTENTIEUX	14 720	0	0	0	14 720
01-60-0-B30-00000	DIRECTION ADMINISTRATIVE ET FINANCIERE (DAF)	3 664 600	0	0	0	3 664 600
01-60-0-B40-00000	DIRECTION DES RESSOURCES HUMAINES (DRH)	325 490	0	0	0	325 490
01-60-0-B41-00000	SERVICE DES AFFAIRES SOCIALES	14 720	0	0	0	14 720
01-60-0-B42-00000	SERVICE DE LA FORMATION ET DE LA GESTION DES CARRIERES	14 720	0	0	0	14 720
01-60-0-B43-00000	SERVICE MEDICO-SANITAIRE	14 720	0	0	0	14 720
01-60-0-B50-00000	DIRECTION DE LA LOGISTIQUE ET DES PATRIMOINES (DLP)	258 550	0	0	0	258 550
01-60-0-B51-00000	SERVICE DU PATRIMOINE	15 500	0	0	0	15 500
01-60-0-B52-00000	SERVICE DE LA COMPTABILITE MATIERE	14 720	0	0	0	14 720
01-60-0-B53-00000	SERVICE DE LA LOGISTIQUE	14 720	0	0	0	14 720
01-60-0-B60-00000	DIRECTION DES SYSTEMES D'INFORMATION (DSI)	77 540	0	0	0	77 540
01-60-0-B61-00000	SERVICE DE DEVELOPPEMENT DES APPLICATIFS ET DE GESTION DES BASES DE DONNEES	14 720	0	0	0	14 720
01-60-0-B62-00000	SERVICE DE L'ADMINISTRATION DES RESEAUX ET DE MAINTENANCE	14 720	0	0	0	14 720
01-60-1-B70-10101	DIRECTION INTERREGIONALE DU DEVELOPPEMENT NUMERIQUE, DE LA TRANSFORMATION DIGITALE, DES POSTES ET DES TELECOMMUNICATIONS D'ANTANANARIVO	140 000	0	0	0	140 000
01-60-1-B70-20101	DIRECTION INTERREGIONALE DU DEVELOPPEMENT NUMERIQUE, DE LA TRANSFORMATION DIGITALE, DES POSTES ET DES TELECOMMUNICATIONS D'ANTSIRANANA	78 435	0	0	0	78 435
01-60-1-B70-30101	DIRECTION INTERREGIONALE DU DEVELOPPEMENT NUMERIQUE, DE LA TRANSFORMATION DIGITALE, DES POSTES ET DES TELECOMMUNICATIONS DE FIANARANTSOA	83 132	0	0	0	83 132
01-60-1-B70-40101	DIRECTION INTERREGIONALE DU DEVELOPPEMENT NUMERIQUE, DE LA TRANSFORMATION DIGITALE, DES POSTES ET DES TELECOMMUNICATIONS DE MAHAJANGA	77 644	0	0	0	77 644

Prévision Depenses par service - En Milliers d'Ariary

Ministère/Institution-Mission-Programme		LF 2024	LFI 2025	Prév 2026	Prév 2027	Total
01-60-1-B70-50101	DIRECTION INTERREGIONALE DU DEVELOPPEMENT NUMERIQUE, DE LA TRANSFORMATION DIGITALE, DES POSTES ET DES TELECOMMUNICATIONS DE TOAMASINA	87 080	0	0	0	87 080
01-60-1-B70-60101	DIRECTION INTERREGIONALE DU DEVELOPPEMENT NUMERIQUE, DE LA TRANSFORMATION DIGITALE, DES POSTES ET DES TELECOMMUNICATIONS DE TOLIARA	76 561	0	0	0	76 561
214	Appui à l'extension de la couverture postale	124 415	0	0	0	124 415
01	Budget annexe	124 415	0	0	0	124 415
01-60-0-B10-00000	DIRECTION DE LA REGULATION DU SECTEUR POSTAL (DRSP)	80 255	0	0	0	80 255
01-60-0-B11-00000	SERVICE DE LA REGULATION ET DU SUIVI DES OPERATEURS POSTAUX	14 720	0	0	0	14 720
01-60-0-B12-00000	SERVICE DE LA DETECTION ET DE LA REPRESSION DES FRAUDES	14 720	0	0	0	14 720
01-60-0-B13-00000	SERVICE DE LA PROMOTION, COORDINATION, ET ETUDES DU SECTEUR POSTAL	14 720	0	0	0	14 720
662	TRANSFORMATION NUMERIQUE	0	7 206 366	87 938 335	61 595 451	156 740 152
078	Administration et Coordination	0	7 144 366	87 938 335	61 595 451	156 678 152
00	Budget Général	0	7 144 366	87 938 335	61 595 451	156 678 152
00-60-0-A00-00000	CABINET	0	439 100	1 728 700	1 728 700	3 896 500
00-60-0-A10-00000	PERSONNE RESPONSABLE DES MARCHES PUBLICS (PRMP)	0	67 500	110 500	115 500	293 500
00-60-0-A11-00000	UNITE DE GESTION DE LA PASSATION DES MARCHES (UGPM)	0	0	20 000	20 000	40 000
00-60-0-A20-00000	DIRECTION DE LA COMMUNICATION ET DU PARTENARIAT (DCP)	0	40 000	97 500	102 500	240 000
00-60-0-A21-00000	SERVICE DE L'INFORMATION, COMMUNICATION ET MULTIMEDIA	0	0	14 720	14 720	29 440
00-60-0-A22-00000	SERVICE DE LA COMMUNICATION INTERNE ET DES RELATIONS PUBLIQUES	0	0	14 720	14 720	29 440
00-60-0-A23-00000	SERVICE DU PARTENARIAT	0	0	14 720	14 720	29 440
00-60-0-A40-00000	DIRECTION DE LA CELLULE ANTI-CORRUPTION (DCAC)	0	22 000	41 500	41 500	105 000
00-60-0-A41-00000	SERVICE DE L'AUDIT INTERNE (SAI)	0	15 000	74 000	76 000	165 000
00-60-0-B00-00000	SECRETARIAT GENERAL (SG)	0	369 215	802 100	802 100	1 973 415
00-60-0-B01-00000	SERVICE DE SECRETARIAT PARTICULIER	0	0	15 660	15 660	31 320
00-60-0-B02-00000	SERVICE DES AFFAIRES GENERALES	0	20 000	60 000	60 000	140 000
00-60-0-B03-00000	SERVICE DE LA CONSERVATION DE L'ENVIRONNEMENT	0	0	51 200	51 200	102 400
00-60-0-B20-00000	DIRECTION DES AFFAIRES JURIDIQUES (DAJ)	0	79 000	114 500	114 500	308 000
00-60-0-B21-00000	SERVICE DE LA LEGISLATION	0	0	15 660	15 660	31 320
00-60-0-B22-00000	SERVICE DU CONTENTIEUX	0	0	15 660	15 660	31 320
00-60-0-B30-00000	DIRECTION ADMINISTRATIVE ET FINANCIERE (DAF)	0	288 350	481 500	481 500	1 251 350
00-60-0-B31-00000	SERVICE DE LA PROGRAMMATION ET DE SUIVI-EVALUATION	0	30 000	69 300	69 300	168 600
00-60-0-B32-00000	SERVICE D'APPUI A L'EXECUTION BUDGETAIRE	0	0	15 660	15 660	31 320
00-60-0-B33-00000	SERVICE DE LA COMPTABILITE	0	20 000	25 660	25 660	71 320
00-60-0-B40-00000	DIRECTION DES RESSOURCES HUMAINES (DRH)	0	127 500	402 500	404 500	934 500
00-60-0-B41-00000	SERVICE DES AFFAIRES SOCIALES	0	0	15 660	15 660	31 320
00-60-0-B42-00000	SERVICE DE LA FORMATION ET DE LA GESTION DES CARRIERES	0	0	15 660	15 660	31 320
00-60-0-B43-00000	SERVICE MEDICO-SANITAIRE	0	0	15 660	15 660	31 320
00-60-0-B50-00000	DIRECTION DE LA LOGISTIQUE ET DES PATRIMOINES	0	715 182	1 409 500	1 454 500	3 579 182
00-60-0-B51-00000	SERVICE DU PATRIMOINE	0	0	15 660	15 660	31 320
00-60-0-B52-00000	SERVICE DE LA COMPTABILITE MATIERE	0	0	15 660	15 660	31 320
00-60-0-B53-00000	SERVICE DE LA LOGISTIQUE	0	0	15 660	15 660	31 320
00-60-0-B60-00000	DIRECTION DES SYSTEMES D'INFORMATION (DSI)	0	70 000	114 000	114 000	298 000
00-60-0-B61-00000	SERVICE DE DEVELOPPEMENT DES APPLICATIFS ET DE GESTION DES BASES DE DONNEES	0	0	15 660	15 660	31 320
00-60-0-B62-00000	SERVICE DE L'ADMINISTRATION DES RESEAUX ET DE MAINTENANCE	0	0	15 660	15 660	31 320
00-60-1-B70-10101	DIRECTION INTERREGIONALE D'ANTANANARIVO	0	64 150	162 500	162 500	389 150
00-60-1-B70-20101	DIRECTION INTERREGIONALE DU DEVELOPPEMENT NUMERIQUE, DE LA TRANSFORMATION DIGITALE, DES POSTES ET DES TELECOMMUNICATIONS D'ANTSIRANANA	0	71 600	160 500	170 500	402 600
00-60-1-B70-30101	DIRECTION INTERREGIONALE DU DEVELOPPEMENT NUMERIQUE, DE LA TRANSFORMATION DIGITALE, DES POSTES ET DES TELECOMMUNICATIONS DE FIANARANTSOA	0	71 600	156 060	147 060	374 720
00-60-1-B70-40101	DIRECTION INTERREGIONALE DU DEVELOPPEMENT NUMERIQUE, DE LA TRANSFORMATION DIGITALE, DES POSTES ET DES TELECOMMUNICATIONS DE MAHAJANGA	0	71 600	129 100	129 100	329 800
00-60-1-B70-50101	DIRECTION INTERREGIONALE DU DEVELOPPEMENT NUMERIQUE, DE LA TRANSFORMATION DIGITALE, DES POSTES ET DES TELECOMMUNICATIONS DE TOAMASINA	0	71 600	129 100	129 100	329 800
00-60-1-B70-60101	DIRECTION INTERREGIONALE DU DEVELOPPEMENT NUMERIQUE, DE LA TRANSFORMATION DIGITALE, DES POSTES ET DES TELECOMMUNICATIONS DE TOLIARA	0	71 600	31 500	31 500	134 600
00-60-G-06W-00000	PROJET DE PROMOTION DE L'ECONOMIE NUMERIQUE A MADAGASCAR	0	230 690	77 020 690	50 488 381	127 739 761

Prévision Depenses par service - En Milliers d'Ariary

Ministère/Institution-Mission-Programme		LF 2024	LFI 2025	Prév 2026	Prév 2027	Total
00-66-9-110-00000	PERSONNEL DES TELECOMMUNICATIONS, DES POSTES ET DES NOUVELLES TECHNOLOGIES CENTRAL	0	4 188 679	4 314 345	4 443 770	12 946 794
214	Appui à l'extension de la couverture postale	0	62 000	0	0	62 000
00	Budget Général	0	62 000	0	0	62 000
00-60-0-B10-00000	DIRECTION DE LA REGULATION DU SECTEUR POSTAL (DRSP)	0	62 000	0	0	62 000
670	TIC	4 701 144	0	0	0	4 701 144
043	Administration et Coordination	1 180 930	0	0	0	1 180 930
00	Budget Général	881 440	0	0	0	881 440
00-67-0-D10-00000	DIRECTION DE LA TRANSFORMATION DIGITALE (DTD)	126 000	0	0	0	126 000
00-67-0-D11-00000	SERVICE DE LA COORDINATION DE LA TRANSFORMATION DIGITALE	16 160	0	0	0	16 160
00-67-0-D12-00000	SERVICE DE L'APPROPRIATION ET DE L'USAGE DU NUMERIQUE	16 160	0	0	0	16 160
00-67-0-D20-00000	DIRECTION DE L'E-GOUVERNANCE (DEG)	170 800	0	0	0	170 800
00-67-0-D21-00000	SERVICE DES ORIENTATIONS STRATEGIQUE	16 160	0	0	0	16 160
00-67-0-D22-00000	SERVICE DE LA PLANIFICATION ET DE LA COORDINATION	16 160	0	0	0	16 160
00-67-0-E10-00000	DIRECTION DE L'INTEGRATION DU NUMERIQUE (DIN)	188 200	0	0	0	188 200
00-67-0-E11-00000	SERVICE D'APPUI A L'INTEGRATION DES TICs	16 160	0	0	0	16 160
00-67-0-E12-00000	SERVICE DE LA STATISTIQUE	16 160	0	0	0	16 160
00-67-0-E13-00000	SERVICE DES NORMES ET STANDARDS DE FORMATION DES TICs	16 160	0	0	0	16 160
00-67-0-E20-00000	DIRECTION DE LA CONDUITE DU CHANGEMENT (DCC)	118 000	0	0	0	118 000
00-67-0-E21-00000	SERVICE DE COORDINATION DE LA CONDUITE DE CHANGEMENT	16 160	0	0	0	16 160
00-67-0-E22-00000	SERVICE D'APPUI INSTITUTIONNEL	16 160	0	0	0	16 160
00-67-0-E30-00000	DIRECTION DES PROJETS (DP)	133 000	0	0	0	133 000
01	Budget annexe	299 490	0	0	0	299 490
01-67-0-D00-00000	DIRECTION GENERALE DU DEVELOPPEMENT NUMERIQUE (DGDN)	133 970	0	0	0	133 970
01-67-0-E00-00000	DIRECTION GENERALE DES OPERATIONS ET DE LA VULGARISATIONS DES TICs (DGVOT)	133 200	0	0	0	133 200
01-67-0-E31-00000	SERVICE D'ETUDE ET DE CONCEPTION	16 160	0	0	0	16 160
01-67-0-E32-00000	SERVICE DE COORDINATION ET DE SUIVI-EVALUATION	16 160	0	0	0	16 160
210	Développement des réseaux d'accès aux TIC dans les zones rurales	3 520 214	0	0	0	3 520 214
00	Budget Général	3 520 214	0	0	0	3 520 214
00-60-0-B00-00000	SECRETARIAT GENERAL (SG)	2 597 998	0	0	0	2 597 998
00-67-G-06Y-00000	MODERNISATION DU RESEAU DE TELECOMMUNICATION DE MADAGASCAR	922 216	0	0	0	922 216
672	SERVICES PUBLICS ET VULGARISATION DES TIC	0	1 552 766	2 446 895	2 727 742	6 727 403
225	Appui et orientation stratégique – Capital humain	0	430 500	1 510 740	1 510 740	3 451 980
00	Budget Général	0	430 500	1 510 740	1 510 740	3 451 980
00-67-0-D00-00000	DIRECTION GENERALE DU DEVELOPPEMENT NUMERIQUE (DGDN)	0	97 500	331 100	331 100	759 700
00-67-0-D10-00000	DIRECTION DE LA TRANSFORMATION DIGITALE (DTD)	0	46 000	125 500	125 500	297 000
00-67-0-D11-00000	SERVICE DE LA COORDINATION DE LA TRANSFORMATION DIGITALE	0	0	16 160	16 160	32 320
00-67-0-D12-00000	SERVICE DE L'APPROPRIATION ET DE L'USAGE DU NUMERIQUE	0	0	16 160	16 160	32 320
00-67-0-D20-00000	DIRECTION DE L'E-GOUVERNANCE (DEG)	0	58 500	169 300	169 300	397 100
00-67-0-D21-00000	SERVICE DES ORIENTATIONS STRATEGIQUE	0	0	16 160	16 160	32 320
00-67-0-D22-00000	SERVICE DE LA PLANIFICATION ET DE LA COORDINATION	0	0	16 160	16 160	32 320
00-67-0-E00-00000	DIRECTION GENERALE DES OPERATIONS ET DE LA VULGARISATIONS DES TICs (DGVOT)	0	97 500	241 100	241 100	579 700
00-67-0-E10-00000	DIRECTION DE L'INTEGRATION DU NUMERIQUE (DIN)	0	61 000	189 200	189 200	439 400
00-67-0-E11-00000	SERVICE D'APPUI A L'INTEGRATION DES TICs	0	0	16 160	16 160	32 320
00-67-0-E12-00000	SERVICE DE LA STATISTIQUE	0	0	16 160	16 160	32 320
00-67-0-E13-00000	SERVICE DES NORMES ET STANDARDS DE FORMATION DES TICs	0	0	16 160	16 160	32 320
00-67-0-E20-00000	DIRECTION DE LA CONDUITE DU CHANGEMENT (DCC)	0	35 000	185 200	185 200	405 400
00-67-0-E21-00000	SERVICE DE COORDINATION DE LA CONDUITE DE CHANGEMENT	0	0	16 160	16 160	32 320
00-67-0-E22-00000	SERVICE D'APPUI INSTITUTIONNEL	0	0	16 160	16 160	32 320
00-67-0-E30-00000	DIRECTION DES PROJETS (DP)	0	35 000	123 900	123 900	282 800
226	Transformation numérique des services publics et vulgarisation des TIC	0	1 122 266	936 155	1 217 002	3 275 423
00	Budget Général	0	1 122 266	936 155	1 217 002	3 275 423
00-60-0-B00-00000	SECRETARIAT GENERAL (SG)	0	891 576	936 155	1 217 002	3 044 733
00-67-G-06Y-00000	MODERNISATION DU RESEAU DE TELECOMMUNICATION DE MADAGASCAR	0	230 690	0	0	230 690

Prévision Dépenses par service - En Milliers d'Ariary

Ministère/Institution-Mission-Programme	LF 2024	LFI 2025	Prév 2026	Prév 2027	Total
76 MINISTÈRE DE LA POPULATION ET DES SOLIDARITES	99 107 509	193 396 731	207 674 636	135 894 757	636 073 633
762 Développement social	99 107 509	193 396 731	207 674 636	135 894 757	636 073 633
066 Administration et coordination	35 125 785	38 536 356	60 332 110	70 197 124	204 191 375
00 Budget Général	35 125 785	38 536 356	60 332 110	70 197 124	204 191 375
00-76-0-000-00000 CABINET	1 101 800	1 101 800	2 093 420	2 512 104	6 809 124
00-76-0-010-00000 PERSONNE RESPONSABLE DES MARCHES PUBLICS (PRMP)	140 000	140 000	266 000	319 200	865 200
00-76-0-0A0-00000 DIRECTION DU CONTRÔLE INTERNE ET DE LA LUTTE CONTRE LA CORRUPTION	190 574	120 624	229 186	275 023	815 407
00-76-0-0B0-00000 DIRECTION DE LA PLANIFICATION ET DU SUIVI-EVALUATION	120 000	120 000	228 000	273 600	741 600
00-76-0-0C0-00000 DIRECTION DE LA COMMUNICATION	150 000	156 000	296 400	355 680	958 080
00-76-0-100-00000 SECRETARIAT GENERAL	427 090	427 090	811 471	973 765	2 639 416
00-76-0-130-00000 DIRECTION DU SYSTÈME D'INFORMATION (DSI)	194 900	194 900	370 310	444 372	1 204 482
00-76-0-140-00000 DIRECTION DES RESSOURCES HUMAINES	130 000	130 000	247 000	296 400	803 400
00-76-0-B10-00000 DIRECTION DES PATRIMOINES ET DES AFFAIRES FINANCIERES (DPAF)	16 997 843	22 209 176	37 423 656	44 335 140	120 965 815
00-76-0-B11-00000 SERVICE DES AFFAIRES FINANCIERES (SAF)	1 017 271	1 136 221	2 112 261	2 524 367	6 790 120
00-76-0-B12-00000 SERVICE DE GESTION DES PATRIMOINES ET DE LA LOGISTIQUES (SGPL)	668 700	638 700	1 213 530	1 456 236	3 977 166
00-76-2-1A0-10101 DIRECTION REGIONALE DE LA POPULATION ET DES SOLIDARITES / ANALAMANGA	248 000	158 000	298 600	358 320	1 062 920
00-76-2-1A0-11001 DIRECTION REGIONALE DE LA POPULATION ET DES SOLIDARITES / VAKINANKARATRA	203 500	138 500	261 750	314 100	917 850
00-76-2-1A0-11707 DIRECTION REGIONALE DE LA POPULATION ET DES SOLIDARITES / ITASY	177 500	117 500	222 050	266 460	783 510
00-76-2-1A0-11917 DIRECTION REGIONALE DE LA POPULATION ET DES SOLIDARITES / BONGOLAVA	178 500	118 500	223 950	268 740	789 690
00-76-2-1A0-20101 DIRECTION REGIONALE DE LA POPULATION ET DES SOLIDARITES / DIANA	182 000	122 000	230 400	276 480	810 880
00-76-2-1A0-20824 DIRECTION REGIONALE DE LA POPULATION ET DES SOLIDARITES / SAVA	186 000	121 000	228 700	274 440	810 140
00-76-2-1A0-30101 DIRECTION REGIONALE DE LA POPULATION ET DES SOLIDARITES / HAUTE MATSIATRA	182 000	122 000	230 400	276 480	810 880
00-76-2-1A0-30606 DIRECTION REGIONALE DE LA POPULATION ET DES SOLIDARITES / AMORONI MANIA	192 000	117 000	222 300	266 760	798 060
00-76-2-1A0-30914 DIRECTION REGIONALE DE LA POPULATION ET DES SOLIDARITES / ATSIMO ATSIANANA	186 000	121 000	228 700	274 440	810 140
00-76-2-1A0-31307 DIRECTION REGIONALE DE LA POPULATION ET DES SOLIDARITES / IHOROMBE	181 000	121 000	228 700	274 440	805 140
00-76-2-1A0-31623 DIRECTION REGIONALE DE LA POPULATION ET DES SOLIDARITES / FITOVINANY	175 500	115 500	218 250	261 900	771 150
00-76-2-1A0-31715 DIRECTION REGIONALE DE LA POPULATION ET DES SOLIDARITES / VATOVAVY	175 500	115 500	218 250	261 900	771 150
00-76-2-1A0-40101 DIRECTION REGIONALE DE LA POPULATION ET DES SOLIDARITES / BOENY	182 000	122 000	230 400	276 480	810 880
00-76-2-1A0-40711 DIRECTION REGIONALE DE LA POPULATION ET DES SOLIDARITES / SOFIA	184 500	124 500	235 150	282 180	826 330
00-76-2-1A0-41210 DIRECTION REGIONALE DE LA POPULATION ET DES SOLIDARITES / BETSIBOKA	181 000	121 000	228 700	274 440	805 140
00-76-2-1A0-41312 DIRECTION REGIONALE DE LA POPULATION ET DES SOLIDARITES / MELAKY	181 000	121 000	228 700	274 440	805 140
00-76-2-1A0-50101 DIRECTION REGIONALE DE LA POPULATION ET DES SOLIDARITES / ATSIANANA	188 000	123 000	232 300	278 760	822 060
00-76-2-1A0-50302 DIRECTION REGIONALE DE LA POPULATION ET DES SOLIDARITES / ALAOTRA MANGORO	181 000	121 000	228 700	274 440	805 140
00-76-2-1A0-50905 DIRECTION REGIONALE DE LA POPULATION ET DES SOLIDARITES / ANALANJIROFO	285 500	215 500	408 050	489 660	1 398 710
00-76-2-1A0-60101 DIRECTION REGIONALE DE LA POPULATION ET DES SOLIDARITES / ATSIMO ANDREFANA	183 500	123 500	233 250	279 900	820 150
00-76-2-1A0-60406 DIRECTION REGIONALE DE LA POPULATION ET DES SOLIDARITES / ANDROY	181 000	121 000	228 700	274 440	805 140
00-76-2-1A0-61424 DIRECTION REGIONALE DE LA POPULATION ET DES SOLIDARITES / ANOSY	181 000	121 000	228 700	274 440	805 140
00-76-2-1A0-61905 DIRECTION REGIONALE DE LA POPULATION ET DES SOLIDARITES / MENABE	181 500	121 500	229 650	275 580	808 230
00-76-9-110-00000 PERSONNEL POPULATION DE LA PROTECTION SOCIALE ET DE LA PROMOTION DE LA FEMME CENTRAL	9 610 107	9 239 345	9 516 526	9 802 017	38 167 995
828 Population et développement	9 734 839	20 180 246	23 691 048	14 030 724	67 636 857
00 Budget Général	9 734 839	20 180 246	23 691 048	14 030 724	67 636 857
00-76-0-200-00000 DIRECTION GENERALE DE LA POPULATION	1 058 533	2 378 000	2 783 802	3 102 082	9 322 417
00-76-0-260-00000 DIRECTION DE LA PROMOTION DE LA FEMME	1 110 000	1 110 000	2 109 000	2 530 800	6 859 800
00-76-0-270-00000 DIRECTION DE LA PROTECTION DE L'ENFANT (DPE)	1 110 000	1 110 000	2 109 000	2 530 800	6 859 800
00-76-0-280-00000 DIRECTION D'APPUI AUX PERSONNES HANDICAPEES ET PERSONNES AGEES (DAPHPA)	1 120 000	1 120 000	2 128 000	2 553 600	6 921 600
00-76-0-290-00000 DIRECTION DE L'ADOPTION MALAGASY (DAM)	110 000	110 000	209 000	250 800	679 800
00-76-G-0AC-00000 PROTECTION DE L'ENFANT	5 226 306	11 289 604	11 289 604	0	27 805 514
00-77-G-0AD-00000 EGALITE DE SEXE ET AUTONOMISATION DE LA FEMME	0	3 062 642	3 062 642	3 062 642	9 187 926
829 Genre et développement	1 030 185	0	0	0	1 030 185
00 Budget Général	1 030 185	0	0	0	1 030 185
00-77-G-0AD-00000 EGALITE DE SEXE ET AUTONOMISATION DE LA FEMME	1 030 185	0	0	0	1 030 185
830 Protection sociale	53 216 700	134 680 129	123 651 478	51 666 909	363 215 216
00 Budget Général	53 216 700	134 680 129	123 651 478	51 666 909	363 215 216
00-76-0-500-00000 DIRECTION GENERALE DES SOLIDARITES (DGS)	194 700	194 700	369 930	443 916	1 203 246
00-76-0-510-00000 DIRECTION DU DEVELOPPEMENT SOCIAL (DDS)	7 310 000	1 110 000	2 109 000	2 530 800	13 059 800

Prévision Depenses par service - En Milliers d'Ariary

Ministère/Institution-Mission-Programme	LFR 2024	LFI 2025	Prév 2026	Prév 2027	Total
00-76-0-520-00000 DIRECTION DU REGISTRE SOCIAL UNIQUE (DRSU)	120 000	120 000	228 000	273 600	741 600
00-76-0-530-00000 DIRECTION DE LA PREVENTION DES RISQUES SOCIAUX ET REPONSES AUX CHOCS (DPRSRC)	2 314 418	540 668	1 027 269	1 232 723	5 115 078
00-77-G-0AE-00000 POLITIQUE SOCIALE ET PROTECTION SOCIALE	8 040 456	17 368 622	17 368 622	0	42 777 700
00-77-G-0AF-00000 FILETS SOCIAUX DE SECURITE	7 570 646	1 000	0	0	7 571 646
00-77-G-0AG-00000 PROGRAMME POUR LA RESILIENCE DU SYSTEME ALIMENTAIRE A MADAGASCAR - CERC PRSAM	0	23 069 028	20 043 822	20 665 710	63 778 560
00-77-G-0AH-00000 FILETS DE SECURITE ET PROJET DE RESILIENCE DE MADAGASCAR	23 055 400	92 276 111	82 504 835	26 520 160	224 356 506
00-77-G-0AK-00000 PROJET EAST AND SOUTHERN AFRICA GIRLS' EMPOWERMENT AND RESILIENCE	4 611 080	0	0	0	4 611 080

Prévision Depenses par service - En Milliers d'Ariary

Ministère/Institution-Mission-Programme		LF 2024	LF 2025	Prév 2026	Prév 2027	Total
75	MINISTÈRE DE LA JEUNESSE ET DES SPORTS	40 541 909	58 050 308	134 159 685	143 919 133	376 671 035
750	JEUNESSE	29 382 313	29 813 406	42 565 179	43 326 138	145 087 036
045	Administration et Coordination	21 317 241	19 891 177	23 661 880	25 571 483	90 441 781
00	Budget Général	21 317 241	19 891 177	23 661 880	25 571 483	90 441 781
00-75-0-000-00000	CABINET	115 500	115 500	219 450	263 340	713 790
00-75-0-010-00000	PERSONNE RESPONSABLE DES MARCHES PUBLICS (PRMP)	144 500	93 100	175 290	210 348	623 238
00-75-0-030-00000	DIRECTION DE LA COMMUNICATION (DIRCOM)	27 000	27 000	51 300	61 560	166 860
00-75-0-034-00000	SERVICE DES RELATIONS PUBLIQUES	3 800	3 800	7 220	8 664	23 484
00-75-0-0A0-00000	DIRECTION DE L'INSPECTION ET DE LA LUTTE CONTRE LA CORRUPTION	27 000	27 000	51 300	61 560	166 860
00-75-0-0A1-00000	SERVICE D'INSPECTION	3 800	3 800	7 220	8 664	23 484
00-75-0-0A2-00000	SERVICE D'AUDIT INTERNE	3 800	3 800	7 220	8 664	23 484
00-75-0-0A3-00000	SERVICE ANTI CORRUPTION	10 000	10 000	19 000	22 800	61 800
00-75-0-100-00000	SECRETARIAT GENERAL	115 500	115 500	219 450	263 340	713 790
00-75-0-105-00000	SERVICE D'APPUI A LA JEUNESSE	3 800	3 800	7 220	8 664	23 484
00-75-0-106-00000	SERVICE D'APPUI AU SPORT	3 800	3 800	7 220	8 664	23 484
00-75-0-107-00000	SERVICE D'APPUI A LA GOUVERNANCE	3 800	3 800	7 220	8 664	23 484
00-75-0-109-00000	SERVICE D'APPUI AUX INFRASTRUCTURES	3 800	3 800	7 220	8 664	23 484
00-75-0-150-00000	DIRECTION ADMINISTRATIVE ET FINANCIERE	2 396 235	1 907 372	3 550 644	4 260 773	12 115 024
00-75-0-151-00000	SERVICE DU BUDGET ET DES INVESTISSEMENTS PUBLICS (SBIP)	331 276	257 276	480 812	576 974	1 646 338
00-75-0-152-00000	SERVICE DES FINANCES ET DE LA COMPTABILITE (SFC)	163 500	123 500	230 650	276 780	794 430
00-75-0-160-00000	DIRECTION DES RESSOURCES HUMAINES	43 500	45 500	86 450	103 740	279 190
00-75-0-161-00000	SERVICE DE GESTION DU PERSONNEL (SGP)	3 800	3 800	7 220	8 664	23 484
00-75-0-162-00000	SERVICE DE FORMATION ET DE RENFORCEMENT DE CAPACITE (SFR)	4 700	4 700	8 930	10 716	29 046
00-75-0-163-00000	SERVICE MEDICO-SOCIAL (SMS)	87 100	85 100	160 690	192 828	525 718
00-75-0-164-00000	SERVICE APAISEMENT DURABLE	3 800	3 800	7 220	8 664	23 484
00-75-0-180-00000	DIRECTION DES SYSTEMES D'INFORMATION	27 140	27 140	51 566	61 879	167 725
00-75-0-181-00000	SERVICE GESTION DU PARC INFORMATIQUE (SGPI)	6 800	6 800	12 920	15 504	42 024
00-75-0-182-00000	SERVICE ADMINISTRATION DES RESEAUX ET DU SITE (SPA)	3 800	3 800	7 220	8 664	23 484
00-75-0-1B0-00000	DIRECTION DE PARTENARIATS ET DEVELOPPEMENT (DPdD)	24 500	24 500	46 550	55 860	151 410
00-75-0-1B1-00000	SERVICE PARTENARIATS INTERNATIONAUX (SPI)	2 800	2 800	5 320	6 384	17 304
00-75-0-1B2-00000	SERVICE PARTENARIAT PUBLIC ET PRIVE (S3P)	7 800	7 800	14 820	17 784	48 204
00-75-0-1B3-00000	SERVICE PARTENARIAT ET APPUI AUX REGIONS (SPAR)	3 800	3 800	7 220	8 664	23 484
00-75-0-1C0-00000	DIRECTION DES ETUDES JURIDIQUES	26 000	26 000	49 400	59 280	160 680
00-75-0-1C1-00000	SERVICE LEGISLATION ET REGLEMENTATION	3 800	3 800	7 220	8 664	23 484
00-75-0-1C2-00000	SERVICE CONTENTIEUX	3 800	3 800	7 220	8 664	23 484
00-75-0-1D0-00000	DIRECTION DE LA PLANIFICATION ET DU SUIVI-EVALUATION	39 150	39 150	74 385	89 262	241 947
00-75-0-1D1-00000	SERVICE PLANIFICATION	3 800	3 800	7 220	8 664	23 484
00-75-0-1D2-00000	SERVICE SUIVI-EVALUATION	20 535	20 535	39 017	46 821	126 908
00-75-0-C00-00000	COORDINATION GENERALE DES PROJETS	54 500	49 500	94 050	112 860	310 910
00-75-0-C10-00000	DIRECTION PROGRAMMATION ET APPUIS	28 000	28 000	53 200	63 840	173 040
00-75-0-C11-00000	SERVICE DE PROGRAMMATION	3 800	3 800	7 220	8 664	23 484
00-75-0-C12-00000	SERVICE D'APPUI ADMINISTRATIFS	5 800	5 800	11 020	13 224	35 844
00-75-0-C20-00000	DIRECTION ETUDES TECHNIQUES	28 000	28 000	53 200	63 840	173 040
00-75-0-C21-00000	SERVICE D'ETUDE ET INGENIERIE	3 800	3 800	7 220	8 664	23 484
00-75-0-C22-00000	SERVICE DE SUIVI ET CONTRÔLE	5 800	5 800	11 020	13 224	35 844
00-75-0-C30-00000	DIRECTION DES PATRIMOINES, DES INFRASTRUCTURES ET DE LA LOGISTIQUES	27 000	27 000	51 300	61 560	166 860
00-75-0-C31-00000	SERVICE LOGISTIQUE	20 000	20 000	38 000	45 600	123 600
00-75-0-C32-00000	SERVICE PATRIMOINE ET FONCIER	3 800	3 800	7 220	8 664	23 484
00-75-0-C33-00000	SERVICE INFRASTRUCTURE	3 800	3 800	7 220	8 664	23 484
00-75-2-1C0-10101	DIRECTION REGIONALE DE LA JEUNESSE ET DES SPORTS (DRJS) ANALAMANGA	23 000	23 000	43 300	51 960	141 260
00-75-2-1C0-11001	DIRECTION REGIONALE DE LA JEUNESSE ET DES SPORTS (DRJS) VAKINANKARATRA	22 500	22 500	42 350	50 820	138 170
00-75-2-1C0-11707	DIRECTION REGIONALE DE LA JEUNESSE ET DES SPORTS (DRJS) ITASY	22 500	22 500	42 350	50 820	138 170
00-75-2-1C0-11917	DIRECTION REGIONALE DE LA JEUNESSE ET DES SPORTS (DRJS) BONGOLAVA	22 500	22 500	42 350	50 820	138 170
00-75-2-1C0-20101	DIRECTION REGIONALE DE LA JEUNESSE ET DES SPORTS (DRJS) DIANA	22 500	22 500	42 350	50 820	138 170
00-75-2-1C0-20824	DIRECTION REGIONALE DE LA JEUNESSE ET DES SPORTS (DRJS) SAVA	22 500	22 500	42 350	50 820	138 170
00-75-2-1C0-30101	DIRECTION REGIONALE DE LA JEUNESSE ET DES SPORTS (DRJS) HAUTE MATSIATRA	22 500	22 500	42 350	50 820	138 170
00-75-2-1C0-30606	DIRECTION REGIONALE DE LA JEUNESSE ET DES SPORTS (DRJS) AMORONI MANIA	22 500	22 500	42 350	50 820	138 170
00-75-2-1C0-30914	DIRECTION REGIONALE DE LA JEUNESSE ET DES SPORTS (DRJS) ATSIMO ATSIANANA	22 500	22 500	42 350	50 820	138 170

Prévision Depenses par service - En Milliers d'Ariary

Ministère/Institution-Mission-Programme		LF 2024	LF 2025	Prév 2026	Prév 2027	Total
00-75-2-1C0-31307	DIRECTION REGIONALE DE LA JEUNESSE ET DES SPORTS (DRJS) IHOROMBE	22 500	22 500	42 350	50 820	138 170
00-75-2-1C0-31715	DIRECTION REGIONALE DE LA JEUNESSE ET DES SPORTS (DRJS) VATOVAVY	22 500	22 500	42 350	50 820	138 170
00-75-2-1C0-40101	DIRECTION REGIONALE DE LA JEUNESSE ET DES SPORTS (DRJS) BOENY	22 500	22 500	42 350	50 820	138 170
00-75-2-1C0-40711	DIRECTION REGIONALE DE LA JEUNESSE ET DES SPORTS (DRJS) SOFIA	23 500	23 500	44 250	53 100	144 350
00-75-2-1C0-41210	DIRECTION REGIONALE DE LA JEUNESSE ET DES SPORTS (DRJS) BETSIBOKA	22 500	22 500	42 350	50 820	138 170
00-75-2-1C0-41312	DIRECTION REGIONALE DE LA JEUNESSE ET DES SPORTS (DRJS) MELAKY	22 500	22 500	42 350	50 820	138 170
00-75-2-1C0-50101	DIRECTION REGIONALE DE LA JEUNESSE ET DES SPORTS (DRJS) ATSIANANA	23 500	23 500	44 250	53 100	144 350
00-75-2-1C0-50302	DIRECTION REGIONALE DE LA JEUNESSE ET DES SPORTS (DRJS) ALAOTRA MANGORO	22 500	22 500	42 350	50 820	138 170
00-75-2-1C0-50905	DIRECTION REGIONALE DE LA JEUNESSE ET DES SPORTS (DRJS) ANALANJIROFO	22 500	22 500	42 350	50 820	138 170
00-75-2-1C0-60101	DIRECTION REGIONALE DE LA JEUNESSE ET DES SPORTS (DRJS) ATSIMO ANDREFANA	22 500	22 500	42 350	50 820	138 170
00-75-2-1C0-60406	DIRECTION REGIONALE DE LA JEUNESSE ET DES SPORTS (DRJS) ANDROY	22 500	22 500	42 350	50 820	138 170
00-75-2-1C0-61424	DIRECTION REGIONALE DE LA JEUNESSE ET DES SPORTS (DRJS) ANOSY	22 500	22 500	42 350	50 820	138 170
00-75-2-1C0-61905	DIRECTION REGIONALE DE LA JEUNESSE ET DES SPORTS (DRJS) MENABE	29 000	29 000	54 700	65 640	178 340
00-75-2-1D0-31623	DIRECTION REGIONALE DE LA JEUNESSE ET DES SPORTS (DRJS) FITOVINANY	22 500	22 500	42 350	50 820	138 170
00-75-9-110-00000	PERSONNEL JEUNESSE ET DES SPORTS	16 882 705	16 120 904	16 604 536	17 102 670	66 710 815
00-75-F-02V-50101	CENTRE RÉGIONAL DE LA JEUNESSE ET DES SPORTS DE TOAMASINA (EX-PEP)	50 000	45 000	76 500	91 800	263 300
312	Jeunesse et Loisirs	8 065 072	9 922 229	18 903 299	17 754 655	54 645 255
00	Budget Général	8 065 072	9 922 229	18 903 299	17 754 655	54 645 255
00-75-0-031-00000	SERVICE DE LA COMMUNICATION (SC)	3 800	3 800	7 220	8 664	23 484
00-75-0-033-00000	SERVICE DU SITE WEB ET RESEAUX SOCIAUX (SWRS)	3 800	3 800	7 220	8 664	23 484
00-75-0-200-00000	DIRECTION GENERALE DE LA JEUNESSE (DGJ)	4 802 500	4 029 500	6 866 050	8 239 260	23 937 310
00-75-0-24A-00000	SERVICE DE VALORISATION ET D'EXPLOITATION	3 800	3 800	7 220	8 664	23 484
00-75-0-24B-00000	SERVICE ORGANISATION EVENEMENTIELLE	3 800	3 800	7 220	8 664	23 484
00-75-0-250-00000	DIRECTION DE LA SANTE DE LA REPRODUCTION ET DE LA PROTECTION DE LA JEUNESSE (DRSPJ)	27 000	27 000	51 300	61 560	166 860
00-75-0-251-00000	SERVICE DE LA SANTE DE LA REPRODUCTION DES ADOLESCENTSS ET DES JEUNES (SSRAJ)	3 800	3 800	7 220	8 664	23 484
00-75-0-252-00000	SERVICE DE LA PROTECTION DE LA JEUNESSE (SPJ)	3 800	3 800	7 220	8 664	23 484
00-75-0-270-00000	DIRECTION DE L'ENTREPRENARIAT ET DES EMPLOIS DES JEUNES (DEEJ)	27 000	27 000	51 300	61 560	166 860
00-75-0-271-00000	SERVICE ASSISTANCE ENTREPRENEURIAL POUR LES CENTRES DE JEUNES (SAECJ)	3 800	3 800	7 220	8 664	23 484
00-75-0-27A-00000	SERVICE EMPLOIS VERTS ET BLEUS	3 800	3 800	7 220	8 664	23 484
00-75-0-27B-00000	SERVICE ORIENTATION ET FORMATION PROFESSIONNELLE	3 800	3 800	7 220	8 664	23 484
00-75-0-280-00000	DIRECTION DU CIVISME, PAIX ET DÉVELOPPEMENT DURABLE	26 000	26 000	49 400	59 280	160 680
00-75-0-281-00000	SERVICE CIVISME ET CITOYENNETE	3 800	3 800	7 220	8 664	23 484
00-75-0-282-00000	SERVICE EDUCATION POUR LA PAIX	3 800	3 800	7 220	8 664	23 484
00-75-0-283-00000	SERVICE EDUCATION ET CELLULE ENVIRONNEMENTALE	3 800	3 800	7 220	8 664	23 484
00-75-0-284-00000	SERVICE EDUCATION ANTI CORRUPTION	3 800	3 800	7 220	8 664	23 484
00-75-0-290-00000	DIRECTION DE LA JEUNESSE ET RAYONNEMENT INTERNATIONNAL	31 000	31 000	58 900	70 680	191 580
00-75-0-29A-00000	SERVICE JEUNESSE OCEAN INDIEN ET SOUS-REGIONALES	3 800	3 800	7 220	8 664	23 484
00-75-0-29B-00000	SERVICE JEUNESSE AFRICAINE, MONDIALE ET FRANCOPHONE	3 800	3 800	7 220	8 664	23 484
00-75-0-2A0-00000	SECRETARIAT PERMANENT DU COMITE INTERMINISTERIEL DE LA JEUNESSE (SPCIJ)	26 500	26 500	50 350	60 420	163 770
00-75-0-2A1-00000	SERVICE D4APPUI AU COMITE INTERMINISTERIEL NATIONAL	3 800	3 800	7 220	8 664	23 484
00-75-0-2A2-00000	SERVICE D'APPUI AUX COMITES DECONCENTRES	5 800	5 800	11 020	13 224	35 844
00-75-0-2B0-00000	CELLULE DE COORDINATION DU MOUVEMENT ASSOCIATIF DES JEUNES	35 000	35 000	66 500	79 800	216 300
00-75-0-C00-00000	COORDINATION GENERALE DES PROJETS	0	0	5 604 102	6 113 568	11 717 670
00-75-F-01H-00000	INSTITUT NATIONAL DE LA JEUNESSE ET DES LOISIRS	452 000	427 746	727 168	872 602	2 479 516
00-75-G-0AA-00000	ADOLESCENTS ET JEUNES	2 542 799	5 197 210	5 197 210	1 918 702	14 855 921
00-79-0-240-00000	DIRECTION DE LA PROMOTION DE LOISIRS (DPL)	28 673	28 673	54 479	65 375	177 200
780	SPORTS	11 159 596	28 236 902	91 594 506	100 592 995	231 583 999
301	Sports	11 159 596	28 236 902	91 594 506	100 592 995	231 583 999
00	Budget Général	11 159 596	28 236 902	91 594 506	100 592 995	231 583 999
00-75-0-100-00000	SECRETARIAT GENERAL	5 827 013	0	67 975 114	73 933 758	147 735 885
00-75-0-C00-00000	COORDINATION GENERALE DES PROJETS	0	23 458 714	15 436 970	16 840 330	55 736 014
00-78-0-400-00000	DIRECTION GENERALE DES SPORTS (DGS)	3 929 029	3 424 029	5 839 649	7 007 579	20 200 286
00-78-0-440-00000	DIRECTION DE LA PREPARATION DE LA RELEVÉ SPORTIVE (DPRS)	27 000	27 000	51 300	61 560	166 860
00-78-0-441-00000	SERVICE ECOLES DE SPORT (SES)	3 800	3 800	7 220	8 664	23 484
00-78-0-442-00000	SERVICE SPORTS A L'ECOLE (SSE)	3 800	3 800	7 220	8 664	23 484

Prévision Depenses par service - En Milliers d'Ariary

Ministère/Institution-Mission-Programme	LFR 2024	LFI 2025	Prév 2026	Prév 2027	Total	
00-78-0-44A-00000	SERVICE DE DETECTION DES JEUNES TALENTS	3 800	3 800	7 220	8 664	23 484
00-78-0-450-00000	DIRECTION DU SPORT SANTE ET DEVELOPPEMENT (DSSD)	27 000	27 000	51 300	61 560	166 860
00-78-0-452-00000	SERVICE SPORT AFFINITAIRE (SSA)	9 000	7 000	13 300	15 960	45 260
00-78-0-454-00000	SERVICE SPORT DE PLAGES ET PLEINE NATURE (SSPN)	7 800	5 800	11 020	13 224	37 844
00-78-0-45A-00000	SERVICE SPORT- SANTE ET BIEN- ETRE	4 000	4 000	7 600	9 120	24 720
00-78-0-45B-00000	SERVICE DE LA COORDINATION DES JEUX ET SPORTS TRADITIONNELS	3 800	3 800	7 220	8 664	23 484
00-78-0-460-00000	DIRECTION D'APPUI AU SPORT DE HAUT NIVEAU (DASH)	212 629	212 629	366 869	440 243	1 232 370
00-78-0-461-00000	SERVICE CONTRÔLE DE LA LEGALITE	3 800	3 800	7 220	8 664	23 484
00-78-0-462-00000	SERVICE APPUI ET PREPARATION DES ATHLETES	3 800	3 800	7 220	8 664	23 484
00-78-0-463-00000	SERVICE JEUX ET COMPETITIONS INTERNATIONALES	3 800	3 800	7 220	8 664	23 484
00-78-0-464-00000	SERVICE ANTI-DOPAGE (SAD)	3 800	3 800	7 220	8 664	23 484
00-78-0-470-00000	DIRECTION DE LA GOUVERNANCE ET DES RELATIONS INTERNATIONALES	29 000	29 000	55 100	66 120	179 220
00-78-0-471-00000	SERVICE GOUVERNANCE SPORTIVE	4 000	4 000	7 600	9 120	24 720
00-78-0-472-00000	SERVICE SPORTS ET RELATIONS INTERNATIONALES	4 000	4 000	7 600	9 120	24 720
00-78-0-F00-00000	COORDONATEUR NATIONAL EDUCATION PHYSIQUE DE QUALITE	27 000	27 000	51 300	61 560	166 860
00-78-0-F01-00000	SERVICE D'APPUI AU COMITE DE PILOTAGE CONJOINT	3 800	3 800	7 220	8 664	23 484
00-78-0-F02-00000	SERVICE D'APPUI AUX COMMISSIONS SPECIALISEES	3 800	3 800	7 220	8 664	23 484
00-78-0-F03-00000	SERVICE DU SUIVI ET CONTRÔLE QUALITE EPQ	3 800	3 800	7 220	8 664	23 484
00-78-F-010-00000	ACADÉMIE NATIONALE DES SCIENCES TECHNIQUES DES ACTIVITES PHYSIQUES ET DES SPORTS	633 320	610 620	1 038 054	1 245 665	3 527 659
00-78-F-049-00000	Centre National de Sport Etude (CNSE)	377 000	354 300	602 310	722 772	2 056 382
00-78-G-0AB-00000	EQUIPEMENT MATERIELS PALAIS DES SPORTS	5	10	0	0	15

Prévision Depenses par service - En Milliers d'Ariary

Ministère/Institution-Mission-Programme		LF 2024	LFI 2025	Prév 2026	Prév 2027	Total
64	SECRETARIAT D'ETAT CHARGE DES NOUVELLES VILLES ET DE L'HABITAT AUPRES DE LA PRESIDENCE DE LA REPUBLIQUE	247 070 882	138 786 098	58 986 623	22 933 608	467 777 211
650	NOUVELLES VILLES ET HABITAT	247 070 882	138 786 098	58 986 623	22 933 608	467 777 211
072	Administration et Coordination	7 762 561	7 091 237	11 400 253	13 569 352	39 823 403
00	Budget Général	7 762 561	7 091 237	11 400 253	13 569 352	39 823 403
00-64-0-A00-00000	CABINET	423 000	388 000	737 200	884 640	2 432 840
00-64-0-A10-00000	PERSONNE RESPONSABLE DES MARCHES PUBLICS (PRMP)	81 000	71 000	134 900	161 880	448 780
00-64-0-A20-00000	CELLULE ANTI-CORRUPTION (CAC)	24 000	22 000	41 800	50 160	137 960
00-64-0-A30-00000	UNITE DE L'AUDIT INTERNE ET DOLEANCES (SAID)	24 000	22 000	41 800	50 160	137 960
00-64-0-A40-00000	DIRECTION DE REGULATION ET DU CONTRÔLE (DRC)	64 000	63 000	119 700	143 640	390 340
00-64-0-A50-00000	DIRECTION DES AFFAIRES JURIDIQUES (DAJ)	77 000	71 000	134 900	161 880	444 780
00-64-0-A60-00000	DIRECTION DE DEVELOPPEMENT DE PARTENARIAT (DDP)	70 000	62 000	117 800	141 360	391 160
00-64-0-A70-00000	DIRECTION DE LA COMMUNICATION ET DU SYSTÈME INFORMATIQUE (DCSI)	77 000	71 000	134 900	161 880	444 780
00-64-0-B00-00000	SECRETARIAT GENERAL	131 000	135 000	256 500	307 800	830 300
00-64-0-B04-00000	CELLULE ENVIRONNEMENTALE (CE)	12 000	22 000	41 800	50 160	125 960
00-64-0-B10-00000	DIRECTION ADMINISTRATIVE ET FINANCIERE (DAF)	3 280 352	3 215 758	4 924 910	5 909 892	17 330 912
00-64-0-B13-00000	SERVICE FINANCES ET COMPTABILITE (SFC)	678 510	556 500	1 027 350	1 232 820	3 495 180
00-64-0-B20-00000	DIRECTION DE PROGRAMMATION ET SUIVI-EVALUATION (DPSE)	77 000	71 000	134 900	161 880	444 780
00-64-0-B50-00000	DIRECTION DE L'ARCHITECTURE, DES ETUDES ET CONCEPTION (DAEC)	81 000	73 000	138 700	166 440	459 140
00-64-0-C00-00000	DIRECTION GENERALE DES NOUVELLES VILLES ET DE L'HABITAT (DGNVH)	45 000	40 500	76 950	92 340	254 790
00-64-0-C50-00000	SERVICE EN CHARGE DES ASPECTS FONCIERS (SCAF)	12 000	12 000	22 800	27 360	74 160
00-64-2-B05-10101	DELEGATIONS LOCALES DES NOUVELLES VILLES ET DE L'HABITAT (DLNVH) D'ANALAMANGA	5 400	4 000	7 600	9 120	26 120
00-64-2-B05-11001	DELEGATIONS LOCALES DES NOUVELLES VILLES ET DE L'HABITAT (DLNVH) DE VAKINANKARATRA	5 400	4 000	7 600	9 120	26 120
00-64-2-B05-11707	DELEGATIONS LOCALES DES NOUVELLES VILLES ET DE L'HABITAT (DLNVH) D'ITASY	5 400	4 000	7 600	9 120	26 120
00-64-2-B05-11917	DELEGATIONS LOCALES DES NOUVELLES VILLES ET DE L'HABITAT (DLNVH) DE BONGOLAVA	5 400	0	0	0	5 400
00-64-2-B05-20101	DELEGATIONS LOCALES DES NOUVELLES VILLES ET DE L'HABITAT (DLNVH) DE DIANA	5 400	4 000	7 600	9 120	26 120
00-64-2-B05-30101	DELEGATIONS LOCALES DES NOUVELLES VILLES ET DE L'HABITAT (DLNVH) DE HAUTE MATSIATRA	5 400	4 000	7 600	9 120	26 120
00-64-2-B05-30606	DELEGATIONS LOCALES DES NOUVELLES VILLES ET DE L'HABITAT (DLNVH) D'AMORON'NI MANIA	5 400	0	0	0	5 400
00-64-2-B05-30914	DELEGATIONS LOCALES DES NOUVELLES VILLES ET DE L'HABITAT (DLNVH) D'ATSIMO ATSIANANA	5 400	0	0	0	5 400
00-64-2-B05-50101	DELEGATIONS LOCALES DES NOUVELLES VILLES ET DE L'HABITAT (DLNVH) D'ATSINANANA	5 400	4 000	7 600	9 120	26 120
00-64-2-B05-50302	DELEGATIONS LOCALES DES NOUVELLES VILLES ET DE L'HABITAT (DLNVH) D'ALAOIRA MANGORO	2 025	0	0	0	2 025
00-64-2-B05-60101	DELEGATIONS LOCALES DES NOUVELLES VILLES ET DE L'HABITAT (DLNVH) D'ATSIMO ANDREFANA	5 400	4 000	7 600	9 120	26 120
00-64-9-110-00000	PERSONNEL NOUVELLES VILLES ET HABITAT CENTRAL	1 015 873	633 678	652 681	672 266	2 974 498
00-64-F-03Z-00000	AGENCE NATIONALE D'APPUI AU LOGEMENT ET A L'HABITAT (ANALOGH)	1 533 801	1 533 801	2 607 462	3 128 954	8 804 018
219	Nouvelles Villes et Logements	239 308 321	131 694 861	47 586 370	9 364 256	427 953 808
00	Budget Général	239 308 321	131 694 861	47 586 370	9 364 256	427 953 808
00-64-0-C10-00000	DIRECTION DE DEVELOPPEMENT DES NOUVELLES VILLES (DDNV)	20 940 005	9 253 000	30 784 914	5 366 440	66 344 359
00-64-0-C20-00000	DIRECTION DE LA PROMOTION DU LOGEMENT (DPL)	15 106 391	12 929 260	16 505 676	3 642 880	48 184 207
00-64-0-C30-00000	DIRECTION DE L'AMELIORATION DE L'HABITAT (DAH)	374 400	165 410	295 780	354 936	1 190 526
00-64-G-06Z-00000	TRANSPORT PAR CABLE	202 887 520	109 347 191	0	0	312 234 711
00-64-G-070-00000	PROGRAMME PARTICIPATIF D'AMELIORATION DES BIDONVILLES (PPAB)	5	0	0	0	5

Prévision Depenses par service - En Milliers d'Ariary

Ministère/Institution-Mission-Programme		LF 2024	LFI 2025	Prév 2026	Prév 2027	Total
13	MINISTÈRE DELEGUÉ EN CHARGE DE LA GENDARMERIE NATIONALE	414 848 151	446 509 500	479 101 900	502 360 873	1 842 820 424
130	GENDARMERIE NATIONALE	414 848 151	446 509 500	479 101 900	502 360 873	1 842 820 424
009	Administration et Coordination	397 266 177	430 535 105	450 924 004	468 563 754	1 747 289 040
00	Budget Général	397 266 177	430 535 105	450 924 004	468 563 754	1 747 289 040
	00-13-0-100-00000 CABINET DU COMMANDEMENT DE LA G N (COMGN)	657 500	493 500	936 050	1 123 260	3 210 310
	00-13-0-113-00000 SERVICE DE L'INTENDANCE	660 775	640 775	1 214 873	1 457 848	3 974 271
	00-13-0-116-00000 ETABLISSEMENT DES MATERIELS GENERAUX	736 547	787 725	1 496 678	1 796 014	4 816 964
	00-13-0-12C-00000 SERVICE DE COMMUNICATION ET DES RELATIONS PUBLIQUES	39 000	35 000	66 500	79 800	220 300
	00-13-0-130-00000 DIRECTION DE LA POLICE JUDICIAIRE (DPJ)	147 375	140 242	266 460	319 752	873 829
	00-13-0-140-00000 DIRECTION DE L'ORGANISATION ET DE L'EMPLOI (DOE)	154 500	147 500	280 250	336 300	918 550
	00-13-0-160-00000 DIRECTION TECHNIQUE	175 778	133 500	253 650	304 380	867 308
	00-13-0-162-00000 SERVICE DE L'ARMEMENT ET DES EQUIPEMENTS SPECIAUX	30 000	29 000	55 100	66 120	180 220
	00-13-0-163-00000 SERVICE DES INFRASTRUCTURES	186 000	152 000	288 800	346 560	973 360
	00-13-0-164-00000 SERVICE DU PATRIMOINE IMMOBILIER ET FONCIER	24 500	24 500	46 550	55 860	151 410
	00-13-0-166-00000 SERVICE DES MATERIELS DE TRANSPORTS	75 500	65 000	123 500	148 200	412 200
	00-13-0-170-00000 DIRECTION DU SYSTÈME D'INFORMATION ET DES TELECOMMUNICATIONS (DSIT)	138 500	132 500	251 750	302 100	824 850
	00-13-0-171-00000 SERVICE DES ETUDES ET DU DEVELOPPEMENT INFORMATIQUE	28 200	27 200	51 680	62 016	169 096
	00-13-0-172-00000 SERVICE D'EXPLOITATION, DE LA MAINTENANCE ET DE LA FORMATION	30 200	29 200	55 480	66 576	181 456
	00-13-0-173-00000 SERVICE DES TELECOMMUNICATIONS	150 410	129 410	245 879	295 055	820 754
	00-13-0-180-00000 DIRECTION DU QUARTIER GENERAL (DQG)	100 800	101 900	192 810	231 372	626 882
	00-13-0-185-00000 SERVICE DE SPORT	194 936	190 940	293 244	351 893	1 031 013
	00-13-0-186-00000 SERVICE DE SANTE MILITAIRE	47 100	44 100	83 790	100 548	275 538
	00-13-0-190-00000 PERSONNE RESPONSABLE DES MARCHES PUBLICS/COMMANDEMENT DE LA G N	51 000	51 000	96 900	116 280	315 180
	00-13-0-1A0-00000 DIRECTION DE LA GESTION DU PERSONNEL	311 210	275 200	522 280	626 736	1 735 426
	00-13-0-1B0-00000 DIRECTION DE LA LOGISTIQUE ET DE L'INTENDANCE	1 090 800	937 745	1 540 836	1 849 003	5 418 384
	00-13-0-1B1-00000 SERVICE DE SOLDE	408 500	349 500	627 550	753 060	2 138 610
	00-13-0-1B2-00000 SERVICE DU PERSONNEL ADMINISTRATIF	57 150	56 200	106 780	128 136	348 266
	00-13-0-A00-00000 CABINET	806 000	780 000	1 482 000	1 778 400	4 846 400
	00-13-0-A10-00000 DIRECTION DE LA PLANIFICATION, DU SUIVI ET DE L'EVALUATION	140 000	133 000	252 700	303 240	828 940
	00-13-0-A20-00000 DIRECTION CHARGÉE DE LA LUTTE CONTRE LA CORRUPTION ET DE TRAITEMENT DES DOLEANCES	103 000	97 500	185 250	222 300	608 050
	00-13-0-B00-00000 SECRETARIAT GENERAL	297 000	296 500	563 350	676 020	1 832 870
	00-13-0-B01-00000 SERVICE DES AFFAIRES GENERALES	34 000	33 000	62 700	75 240	204 940
	00-13-0-B10-00000 DIRECTION DES RESSOURCES HUMAINES	119 500	116 500	221 350	265 620	722 970
	00-13-0-B20-00000 DIRECTION ADMINISTRATIVE ET FINANCIERE	726 775	658 400	1 208 080	1 449 696	4 042 951
	00-13-0-B21-00000 SERVICE DES FINANCES ET DU BUDGET	1 341 675	1 289 300	2 103 555	2 524 266	7 258 796
	00-13-0-B22-00000 SERVICE DES INVESTISSEMENTS PUBLICS	10 299 594	4 519 559	4 928 291	6 365 930	26 113 374
	00-13-0-B23-00000 SERVICE DE SUIVI EVALUATION FINANCIER	77 500	71 500	135 850	163 020	447 870
	00-13-0-B24-00000 SERVICE LOGISTIQUE	378 000	372 000	706 800	848 160	2 304 960
	00-13-0-B30-00000 DIRECTION CHARGÉE DE LA LUTTE CONTRE LE TERRORISME, LES STUPEFIANTS ET LA CRIMINALITE TRANSNATIONALE ORGANISEE	92 500	87 500	166 250	199 500	545 750
	00-13-0-B40-00000 PERSONNE RESPONSABLE DES MARCHES PUBLICS	114 375	107 000	203 300	243 960	668 635
	00-13-0-C00-00000 ETAT MAJOR	0	112 000	212 800	255 360	580 160
	00-13-9-110-00000 RESPONSABLE DU PERSONNEL GENDARMERIE NATIONALE CENTRAL	376 457 414	415 948 633	428 427 090	441 279 907	1 662 113 044
	00-13-9-111-00000 RESPONSABLE DES SECOURS DECES DE LA DEFENSE NATIONALE CHARGE DE LA GENDARMERIE	782 563	939 076	967 248	996 266	3 685 153
108	Intervention spéciale et/ou mixte	5 800 075	5 092 425	9 328 394	11 194 073	31 414 967
00	Budget Général	5 800 075	5 092 425	9 328 394	11 194 073	31 414 967
	00-13-0-120-00000 DIRECTION DE LA SECURITE ET DES RENSEIGNEMENTS	1 430 375	1 004 500	1 908 550	2 290 260	6 633 685
	00-13-0-128-00000 SERVICE DE LA LOGISTIQUE OPERATIONNELLE	660 000	594 000	1 128 600	1 354 320	3 736 920
	00-13-0-1B3-00000 SERVICE ADMINISTRATIF ET FINANCIER	102 000	92 000	174 800	209 760	578 560
	00-13-0-350-00000 COMMANDEMENT DES FORCES D'INTERVENTION DE LA GENDARMERIE NATIONALE	548 700	508 700	800 885	961 062	2 819 347
	00-13-0-355-00000 GROUPEMENTS AEROPORTES	48 200	46 200	87 780	105 336	287 516
	00-13-0-356-00000 GROUPEMENTS PORTES	48 150	46 200	87 780	105 336	287 466
	00-13-0-357-00000 GROUPEMENT D'INTERVENTION	48 200	46 200	87 780	105 336	287 516
	00-13-0-380-00000 COMMANDEMENT DES FORMATIONS SPECIALISEES DE LA GENDARMERIE NATIONALE	300 450	254 500	479 150	574 980	1 609 080
	00-13-0-384-00000 GROUPEMENT DE SECURITE ET D'INTERVENTION SPECIALISEES	0	38 000	72 200	86 640	196 840
	00-13-0-A00-00000 CABINET	2 074 000	1 922 125	3 474 869	4 169 843	11 640 837
	00-13-0-B20-00000 DIRECTION ADMINISTRATIVE ET FINANCIERE	540 000	540 000	1 026 000	1 231 200	3 337 200
121	SECURITE ET ORDRE PUBLICS	9 885 184	9 023 980	15 982 845	19 163 058	54 055 067

Prévision Depenses par service - En Milliers d'Ariary

Ministère/Institution-Mission-Programme		LF 2024	LFI 2025	Prév 2026	Prév 2027	Total
00	Budget Général	9 803 404	8 942 200	15 901 065	19 081 278	53 727 947
00-13-1-011-10101	UNITE DE GESTION DE PASSATION DES MARCHES PUBLICS DE LA GN ANTANANARIVO	26 000	24 000	45 600	54 720	150 320
00-13-1-011-20101	UNITE DE GESTION DE PASSATION DES MARCHES PUBLICS DE LA GN ANTSIRANANA	28 000	24 000	45 600	54 720	152 320
00-13-1-011-30101	UNITE DE GESTION DE PASSATION DES MARCHES PUBLICS DE LA GN FIANARANTSOA	26 000	24 000	45 600	54 720	150 320
00-13-1-011-40101	UNITE DE GESTION DE PASSATION DES MARCHES PUBLICS DE LA GN MAHAJANGA	26 000	24 000	45 600	54 720	150 320
00-13-1-011-50101	UNITE DE GESTION DE PASSATION DES MARCHES PUBLICS DE LA GN TOAMASINA	26 000	24 000	45 600	54 720	150 320
00-13-1-011-60101	UNITE DE GESTION DE PASSATION DES MARCHES PUBLICS DE LA GN TOLIARA	26 000	24 000	45 600	54 720	150 320
00-13-1-361-10101	CIRCONSCRIPTION DE LA GN ANTANANARIVO	350 100	322 400	553 710	664 452	1 890 662
00-13-1-361-20101	CIRCONSCRIPTION DE LA GN ANTSIRANANA	504 500	470 200	744 965	893 958	2 613 623
00-13-1-361-30101	CIRCONSCRIPTION DE LA GN FIANARANTSOA	303 900	284 400	494 410	593 292	1 676 002
00-13-1-361-40101	CIRCONSCRIPTION DE LA GN MAHAJANGA	226 900	211 900	399 010	478 812	1 316 622
00-13-1-361-50101	CIRCONSCRIPTION DE LA GN TOAMASINA	303 300	290 900	503 460	604 152	1 701 812
00-13-1-361-60101	CIRCONSCRIPTION DE LA GN TOLIARA	243 400	218 900	411 910	494 292	1 368 502
00-13-2-371-10101	GROUPEMENT DE LA GN ANALAMANGA	288 300	271 400	511 660	613 992	1 685 352
00-13-2-371-11001	GROUPEMENT DE LA GN VAKINANKARATRA	296 300	267 400	504 460	605 352	1 673 512
00-13-2-371-11707	GROUPEMENT DE LA GN ITASY	204 300	182 400	344 160	412 992	1 143 852
00-13-2-371-11917	GROUPEMENT DE LA GN BONGOLAVA	242 800	217 400	410 260	492 312	1 362 772
00-13-2-371-20101	GROUPEMENT DE LA GN DIANA	230 400	209 900	395 210	474 252	1 309 762
00-13-2-371-20824	GROUPEMENT DE LA GN SAVA	318 300	276 400	522 360	626 832	1 743 892
00-13-2-371-30101	GROUPEMENT DE LA GN HAUTE MATSIATRA	247 400	227 400	428 460	514 152	1 417 412
00-13-2-371-30606	GROUPEMENT DE LA GN AMORONI MANIA	239 000	208 100	392 990	471 588	1 311 678
00-13-2-371-30914	GROUPEMENT DE LA GN ATSIMO ATSIANANA	404 249	393 400	669 310	803 172	2 270 131
00-13-2-371-31307	GROUPEMENT DE LA GN IHOROMBE	272 400	229 400	433 060	519 672	1 454 532
00-13-2-371-40101	GROUPEMENT DE LA GN BOENY	356 830	326 400	570 360	684 432	1 938 022
00-13-2-371-40711	GROUPEMENT DE LA GN SOFIA	345 800	302 400	571 360	685 632	1 905 192
00-13-2-371-41210	GROUPEMENT DE LA GN BETSIBOKA	430 314	392 400	656 410	787 692	2 266 816
00-13-2-371-41312	GROUPEMENT DE LA GN MELAKY	435 314	402 400	676 510	811 812	2 326 036
00-13-2-371-50101	GROUPEMENT DE LA GN ATSIANANA	284 100	249 400	470 260	564 312	1 568 072
00-13-2-371-50302	GROUPEMENT DE LA GN ALAOTRA MANGORO	271 300	234 400	442 560	531 072	1 479 332
00-13-2-371-50905	GROUPEMENT DE LA GN ANALANJIROFO	247 400	220 400	415 960	499 152	1 382 912
00-13-2-371-60101	GROUPEMENT DE LA GN ATSIMO ANDREFANA	507 049	479 400	788 460	946 152	2 721 061
00-13-2-371-60406	GROUPEMENT DE LA GN ANDROY	426 149	396 400	674 610	809 532	2 306 691
00-13-2-371-61424	GROUPEMENT DE LA GN ANOSY	439 114	397 400	682 560	819 072	2 338 146
00-13-2-371-61905	GROUPEMENT DE LA GN MENABE	612 085	561 300	912 020	1 094 424	3 179 829
00-13-2-37A-31623	GROUPEMENT DE LA GN FITOVINANY	178 575	162 400	306 560	367 872	1 015 407
00-13-2-37A-31715	GROUPEMENT DE LA GN VATOVAVY	172 300	158 900	299 910	359 892	991 002
00-13-2-382-62010	GROUPEMENT DE SECURITE INTERIEURE DE LA GN SAKARAHA	120 300	107 400	203 060	243 672	674 432
00-13-3-371-10101	COMPAGNIE DE LA GN ANTANANARIVO VILLE	37 225	31 300	59 470	71 364	199 359
00-13-3-371-20705	COMPAGNIE DE LA GN NOSY BE	106 000	94 000	178 000	213 600	591 600
02	Compte particulier du Trésor	81 780	81 780	81 780	81 780	327 120
02-13-2-371-10101	GROUPEMENT DE LA GN ANALAMANGA	22 040	22 040	22 040	22 040	88 160
02-13-2-371-11001	GROUPEMENT DE LA GN VAKINANKARATRA	3 740	3 740	3 740	3 740	14 960
02-13-2-371-11707	GROUPEMENT DE LA GN ITASY	2 040	2 040	2 040	2 040	8 160
02-13-2-371-11917	GROUPEMENT DE LA GN BONGOLAVA	2 250	2 250	2 250	2 250	9 000
02-13-2-371-20101	GROUPEMENT DE LA GN DIANA	2 540	2 540	2 540	2 540	10 160
02-13-2-371-20824	GROUPEMENT DE LA GN SAVA	1 900	1 900	1 900	1 900	7 600
02-13-2-371-30101	GROUPEMENT DE LA GN HAUTE MATSIATRA	4 740	4 740	4 740	4 740	18 960
02-13-2-371-30606	GROUPEMENT DE LA GN AMORONI MANIA	2 540	2 540	2 540	2 540	10 160
02-13-2-371-30914	GROUPEMENT DE LA GN ATSIMO ATSIANANA	700	700	700	700	2 800
02-13-2-371-31307	GROUPEMENT DE LA GN IHOROMBE	2 040	2 040	2 040	2 040	8 160
02-13-2-371-40101	GROUPEMENT DE LA GN BOENY	3 940	3 940	3 940	3 940	15 760
02-13-2-371-40711	GROUPEMENT DE LA GN SOFIA	4 490	4 490	4 490	4 490	17 960
02-13-2-371-41210	GROUPEMENT DE LA GN BETSIBOKA	2 740	2 740	2 740	2 740	10 960
02-13-2-371-50101	GROUPEMENT DE LA GN ATSIANANA	5 540	5 540	5 540	5 540	22 160
02-13-2-371-50302	GROUPEMENT DE LA GN ALAOTRA MANGORO	2 540	2 540	2 540	2 540	10 160
02-13-2-371-50905	GROUPEMENT DE LA GN ANALANJIROFO	1 900	1 900	1 900	1 900	7 600
02-13-2-371-60101	GROUPEMENT DE LA GN ATSIMO ANDREFANA	4 940	4 940	4 940	4 940	19 760
02-13-2-371-60406	GROUPEMENT DE LA GN ANDROY	1 200	1 200	1 200	1 200	4 800
02-13-2-371-61424	GROUPEMENT DE LA GN ANOSY	1 340	1 340	1 340	1 340	5 360
02-13-2-371-61905	GROUPEMENT DE LA GN MENABE	5 140	5 140	5 140	5 140	20 560

Prévision Depenses par service - En Milliers d'Ariary

Ministère/Institution-Mission-Programme		LFR 2024	LFI 2025	Prév 2026	Prév 2027	Total
02-13-2-37A-31623	GROUPEMENT DE LA GN FITOVINANY	700	700	700	700	2 800
02-13-2-37A-31715	GROUPEMENT DE LA GN VATOVAVY	1 340	1 340	1 340	1 340	5 360
02-13-3-371-20705	COMPAGNIE DE LA GN NOSY BE	1 440	1 440	1 440	1 440	5 760
125	Formation	1 896 715	1 857 990	2 866 657	3 439 988	10 061 350
00	Budget Général	1 896 715	1 857 990	2 866 657	3 439 988	10 061 350
00-13-0-300-00000	COMMANDEMENT DES ECOLES ET DES FORMATIONS DE LA GENDARMERIE NATIONALE (CEGN)	232 375	227 500	388 300	465 960	1 314 135
00-13-2-310-51417	ECOLE SUPERIEURE DE LA GENDARMERIE NATIONALE MORAMANGA	402 640	391 290	641 597	769 916	2 205 443
00-13-2-311-51417	DIRECTION DES ETUDES DE LA GN MORAMANGA	53 000	53 000	100 700	120 840	327 540
00-13-2-320-30606	ECOLE DE LA GENDARMERIE NATIONALE AMBOSITRA	1 169 500	1 147 000	1 661 580	1 993 896	5 971 976
00-13-2-321-30606	DIRECTION DE L'INSTRUCTION EGN AMBOSITRA	39 200	39 200	74 480	89 376	242 256

Prévision Depenses par service - En Milliers d'Ariary

Ministère/Institution-Mission-Programme	LFR 2024	LFI 2025	Prév 2026	Prév 2027	Total
91 HAUT CONSEIL POUR LA DEFENSE DE LA DEMOCRATIE ET DE L'ETAT DE DROIT	2 105 290	2 017 151	3 429 157	4 114 989	11 666 587
910 Démocratie et Bonne Gouvernance	2 105 290	2 017 151	3 429 157	4 114 989	11 666 587
068 Administration et Coordination	1 839 853	1 995 058	3 391 599	4 069 919	11 296 429
00 Budget Général	1 839 853	1 995 058	3 391 599	4 069 919	11 296 429
00-91-0-000-00000 PRESIDENT DU HCDDDED	1 839 853	1 995 058	3 391 599	4 069 919	11 296 429
836 Défense de la Démocratie	123 344	10 843	18 433	22 120	174 740
00 Budget Général	123 344	10 843	18 433	22 120	174 740
00-91-0-000-00000 PRESIDENT DU HCDDDED	123 344	10 843	18 433	22 120	174 740
837 Promotion de l'Etat de Droit et de la Bonne Gouvernance	142 093	11 250	19 125	22 950	195 418
00 Budget Général	142 093	11 250	19 125	22 950	195 418
00-91-0-110-00000 DIRECTION ADMINISTRATIVE ET FINANCIERE	142 093	11 250	19 125	22 950	195 418

Prévision Depenses par service - En Milliers d'Ariary

Ministère/Institution-Mission-Programme		LFR 2024	LFI 2025	Prév 2026	Prév 2027	Total
92	COMMISSION NATIONALE INDEPENDANTE DES DROITS DE L'HOMME	2 107 711	2 012 940	3 421 998	4 106 398	11 649 047
920	Droits de l'Homme	2 107 711	2 012 940	3 421 998	4 106 398	11 649 047
069	Administration et Coordination	1 507 711	1 507 711	2 563 109	3 075 731	8 654 262
00	Budget Général	1 507 711	1 507 711	2 563 109	3 075 731	8 654 262
	00-92-0-000-00000 PRESIDENT DE LA CNIDH	1 507 711	1 507 711	2 563 109	3 075 731	8 654 262
834	Promotion et protection des Droits de l'Homme	600 000	505 229	858 889	1 030 667	2 994 785
00	Budget Général	600 000	505 229	858 889	1 030 667	2 994 785
	00-92-0-101-00000 SERVICE ADMINISTRATIF ET FINANCIER	600 000	505 229	858 889	1 030 667	2 994 785

Prévision Depenses par service - En Milliers d'Ariary

Ministère/Institution-Mission-Programme		LFR 2024	LFI 2025	Prév 2026	Prév 2027	Total
93	HAUTE COUR DE JUSTICE	3 744 374	3 536 105	3 923 561	4 021 967	15 226 007
930	Haute Cour de Justice	3 744 374	3 536 105	3 923 561	4 021 967	15 226 007
070	Administration et Coordination	832 462	782 276	993 061	1 077 967	3 685 766
00	Budget Général	832 462	782 276	993 061	1 077 967	3 685 766
	00-93-0-020-00000 GREFFE	534 450	634 222	840 564	920 897	2 930 133
	00-93-9-110-00000 PERSONNEL HAUTE COUR DE JUSTICE	298 012	148 054	152 497	157 070	755 633
835	Pouvoir Juridictionnel à l'endroit des Hautes Personnalités/Gouvernants	2 911 912	2 753 829	2 930 500	2 944 000	11 540 241
00	Budget Général	2 911 912	2 753 829	2 930 500	2 944 000	11 540 241
	00-93-0-000-00000 PRESIDENT DE LA HAUTE COUR DE JUSTICE	2 911 912	2 753 829	2 930 500	2 944 000	11 540 241

Prévision Depenses par service - En Milliers d'Ariary

Ministère/Institution-Mission-Programme	LFR 2024	LFI 2025	Prév 2026	Prév 2027	Total
45 SECRETARIAT D'ÉTAT AUPRÈS DE LA PRÉSIDENTE DE LA RÉPUBLIQUE EN CHARGE DE LA SOUVERAINETÉ ALIMENTAIRE	0	127 281 299	133 864 021	173 143 821	434 289 141
450 SOUVERAINETÉ ALIMENTAIRE	0	127 281 299	133 864 021	173 143 821	434 289 141
077 Administration et Coordination	0	3 079 826	3 454 463	3 760 279	10 294 568
00 Budget Général	0	3 079 826	3 454 463	3 760 279	10 294 568
00-45-0-A00-00000 CABINET (CAB)	0	659 825	703 757	774 085	2 137 667
00-45-0-A10-00000 PERSONNE RESPONSABLE DES MARCHES PUBLICS (PRMP)	0	277 936	432 229	475 455	1 185 620
00-45-0-B00-00000 SECRETARIAT GENERAL(SG)	0	292 936	322 229	354 455	969 620
00-45-0-B10-00000 DIRECTION DES AFFAIRES ADMINISTRATIVES ET FINANCIERES (DAAF)	0	1 328 399	1 384 947	1 483 846	4 197 192
00-45-0-B20-00000 DIRECTION DES AFFAIRES JURIDIQUES (DAJ)	0	189 082	218 991	240 890	648 963
00-45-0-B30-00000 DIRECTION DE LA PLANIFICATION ET DU SUIVI EVALUATION (DPSE)	0	161 190	188 308	207 142	556 640
00-45-0-B40-00000 DIRECTION DE LA COMMUNICATION ET DU SYSTEME D'INFORMATION (DCSI)	0	170 458	204 002	224 406	598 866
413 Développement Agricole	0	124 201 473	130 409 558	169 383 542	423 994 573
00 Budget Général	0	124 201 473	130 409 558	169 383 542	423 994 573
00-45-0-C00-00000 DIRECTION GENERALE DE LA SOUVERAINETE ALIMENTAIRE (DGSA)	0	123 767 619	129 938 313	168 882 164	422 588 096
00-45-0-C10-00000 DIRECTION D'OPTIMISATION DE LA PRODUCTION RIZICOLE (DOPR)	0	160 420	167 965	176 266	504 651
00-45-0-C20-00000 DIRECTION DES PARTENARIATS ET DES PROJETS DE SOUVERAINETE ALIMENTAIRE (DPPSA)	0	134 217	139 140	144 556	417 913
00-45-0-C30-00000 DIRECTION DE LA TRANSFORMATION RIZICOLE (DTR)	0	139 217	164 140	180 556	483 913

Total général

20 159 137 696

23 859 763 258

24 022 654 703

24 632 183 588

92 673 739 245

ANNEXE 7

EFFECTIFS

Prévision effectifs par Institution ou Ministère - Unité

Ministère/Institution-Mission-Programme		LFR 2024	LFI 2025	Prév 2026	Prév 2027
01	PRESIDENCE DE LA REPUBLIQUE	1 393	1 388	1 388	1 388
010	PRESIDENCE DE LA REPUBLIQUE	1 393	1 388	1 388	1 388
001	Administration Et Coordination	1 393	1 388	1 388	1 388
00-00-00-00-00	PREVISION	0	0	0	0
00-00-01-11-00	PRESIDENCE DE LA REPUBLIQUE - CONTRACTUELS ELD1 D'INDICE CT 1000	0	1	1	1
00-00-01-25-00	PRESIDENCE DE LA REPUBLIQUE - CONTRACTUELS ELD2 D'INDICE CT 500	0	4	4	4
00-00-01-27-00	PRESIDENCE - CONTRACTUELS ELD2 D'INDICE CT 700	1	1	1	1
00-00-01-27-50	PRESIDENCE DE LA REPUBLIQUE - CONTRACTUELS ELD2 D'INDICE CT 750	0	2	2	2
00-00-01-32-15	PRESIDENCE DE LA REPUBLIQUE - CONTRACTUELS ELD3 D'INDICE CT 215	0	8	8	8
00-00-01-32-50	PRESIDENCE - CONTRACTUELS ELD3 D'INDICE CT 250	0	27	27	27
00-00-01-33-00	PRESIDENCE DE LA REPUBLIQUE - CONTRACTUELS ELD3 D'INDICE CT 300	0	1	1	1
00-00-01-34-00	PRESIDENCE - CONTRACTUELS ELD3 D'INDICE CT 400	0	52	52	52
00-00-01-41-00	PRESIDENCE - CONTRACTUELS ELD4 D'INDICE CT 100	1	6	6	6
00-00-01-41-15	PRESIDENCE DE LA REPUBLIQUE - CONTRACTUELS ELD4 D'INDICE CT 115	0	1	1	1
00-00-01-41-25	PRESIDENCE - CONTRACTUELS ELD4 D'INDICE CT 125	311	179	179	179
00-00-01-41-35	PRESIDENCE DE LA REPUBLIQUE - CONTRACTUELS ELD4 D'INDICE CT 135	0	16	16	16
00-00-01-41-50	PRESIDENCE - CONTRACTUELS ELD4 D'INDICE CT 150	2	2	2	2
00-00-01-41-60	PRESIDENCE - CONTRACTUELS ELD4 D'INDICE CT 160	2	2	2	2
00-00-01-41-65	PRESIDENCE - CONTRACTUELS ELD4 D'INDICE CT 165	0	4	4	4
00-00-01-41-75	PRESIDENCE - CONTRACTUELS ELD4 D'INDICE CT 175	0	3	3	3
00-00-01-42-00	PRESIDENCE DE LA REPUBLIQUE - CONTRACTUELS ELD4 D'INDICE CT 200	0	4	4	4
00-00-01-A0-1B	PRESIDENCE - CADRE A ECHELLE A1	1	0	0	0
00-00-01-A0-1D	PRESIDENCE - CADRE A ECHELLE A2	2	2	2	2
00-00-01-A0-6A	PRESIDENCE - ADMINISTRATEURS CIVILS	0	3	3	3
00-00-01-A0-6B	PRÉSIDENCE DE LA RÉPUBLIQUE - ATTACHES D'ADMINISTRATION	1	0	0	0
00-00-01-A0-6C	PRESIDENCE - ATTACHES D'ADMINISTRATION	2	3	3	3
00-00-01-A0-6E	PRESIDENCE - ADJOINTS D'ADMINISTRATION	1	2	2	2
00-00-01-A0-8A	PRESIDENCE - INSPECTEURS D'ETAT	60	60	60	60
00-00-01-A0-8B	PRESIDENCE - CONTROLEURS D'ETAT	2	1	1	1
00-00-01-A0-9A	PRESIDENCE - INSPECTEURS DU TRAVAIL ET L.S.	0	2	2	2
00-00-01-A1-0A	PRESIDENCE - INSPECTEURS, CONTROLEURS GEN ET COMMISSAIRE DE POL	0	1	1	1
00-00-01-A1-1A	PRESIDENCE DE LA REPUBLIQUE - AGENTS DIPLOMATIQUES	0	2	2	2
00-00-01-A1-32	PRESIDENCE - GENERAL DE DIVISION	1	0	0	0
00-00-01-A1-33	PRESIDENCE - GENERAL DE BRIGADE	0	1	1	1
00-00-01-A1-3A	PRESIDENCE - COLONNELS - CAPITAINE DE VAISSEAU	4	0	0	0
00-00-01-A1-3D	PRESIDENCE - CAPITAINE - LIEUTNANT DE VAISSEAU	1	1	1	1
00-00-01-A1-5A	PRESIDENCE - MAGISTRATS ET MAGISTRATS SUPPLEANTS	2	2	2	2
00-00-01-A1-8A	PRESIDENCE - CONCEPTEUR	54	57	57	57
00-00-01-A1-8B	PRESIDENCE - REALISATEUR	53	47	47	47
00-00-01-A1-8C	PRESIDENCE - TECHNICIEN SUPERIEUR	38	37	37	37
00-00-01-A1-8D	PRESIDENCE - REALISATEUR ADJOINT	53	49	49	49
00-00-01-A1-9B	PRESIDENCE DE LA REPUBLIQUE - ADMINISTRATEURS DES SERVICES FINANCIERS	0	1	1	1
00-00-01-A4-1C	PRESIDENCE DE LA REPUBLIQUE - INSPECTEURS DOMAINES ET PPTES FONC	0	3	3	3
00-00-01-A4-3A	PRESIDENCE DE LA REPUBLIQUE - INGENIEURS EN CHEF S/CE TOPO	0	2	2	2
00-00-01-A7-0A	PRESIDENCE - PLANIFICATEURS PRINCIPAUX	5	6	6	6
00-00-01-A7-0B	PRESIDENCE - PLANIFICATEUR	2	1	1	1
00-00-01-A7-0C	PRESIDENCE - ATTACHES DE PLANIFICATION	7	10	10	10
00-00-01-A8-8E	PRESIDENCE DE LA REPUBLIQUE - PROFESSEURS LICENCIES TECHN.	1	0	0	0
00-00-01-A8-8U	PRESIDENCE - C.A.P.E.N	2	2	2	2
00-00-01-A9-4A	PRESIDENCE - MEDECINS DIPLOMES D'ETAT (CAT. VIII)	3	1	1	1
00-00-01-A9-4I	PRESIDENCE - MEDECINS DIPLOMES D'ETAT (CAT. IX)	3	3	3	3
00-00-01-B0-0A	PRESIDENCE - ADJOINTS DE SERVICE	0	1	1	1
00-00-01-B0-6B	PRESIDENCE - ASSISTANTS D'ADMINISTRATION	2	3	3	3
00-00-01-B1-3D	PRESIDENCE - SERGENT MAJOR	1	0	0	0
00-00-01-B1-4A	PRESIDENCE - GENDARMES PRINCIPAUX DE CLASSE EXCEPTIONNELLES	0	1	1	1
00-00-01-B1-8A	PRESIDENCE - ENCADREUR	69	66	66	66
00-00-01-B2-7A	PRESIDENCE DE LA REPUBLIQUE - CONTROLEURS ENREGISTR. TIMBRES	0	1	1	1
00-00-01-C0-0A	PRESIDENCE - ASSISTANTS DE SERVICE	2	1	1	1

Prévision effectifs par Institution ou Ministère - Unité

Ministère/Institution-Mission-Programme	LF 2024	LFI 2025	Prév 2026	Prév 2027	
00-00-01-C0-6A	PRESIDENCE - ASSISTANTS D'ADMINISTRATION	3	1	1	1
00-00-01-C1-0A	PRESIDENCE DE LA REPUBLIQUE - INSPECTEURS DE POLIC	0	2	2	2
00-00-01-C1-4A	PRESIDENCE - GENDARME PRINCIPAL DE 1ERE CLASSE	1	1	1	1
00-00-01-C1-8A	PRESIDENCE - OPERATEUR	53	51	51	51
00-00-01-D0-0A	PRESIDENCE - EMPLOYES DE SERVICE	73	69	69	69
00-00-01-D1-8A	PRESIDENCE - SOUS OPERATEUR	17	16	16	16
00-00-01-E0-1A	PRESIDENCE - PRESIDENT DE LA REPUBLIQUE	1	1	1	1
00-00-01-E0-1G	PRESIDENCE - MINISTRE	1	0	0	0
00-00-01-E0-1H	PRESIDENCE - MEMBRE H.C.C.	1	1	1	1
00-00-01-E0-1P	PRESIDENCE - SG	1	2	2	2
00-00-01-E0-2A	PRESIDENCE DE LA REPUBLIQUE - SECRETAIRE GENERAL DE LA PRESIDENCE	1	1	1	1
00-00-01-E0-2B	PRESIDENCE DE LA REPUBLIQUE - DIRECTEUR DU CABINET DE LA PRESIDENCE	4	4	4	4
00-00-01-E0-2E	PRESIDENCE - SGA PR/SGA PM/DIR SEC PM	1	1	1	1
00-00-01-E0-2G	PRESIDENCE - SECRETAIRE GENERAL	10	10	10	10
00-00-01-E0-2J	PRESIDENCE DE LA REPUBLIQUE - CONSEILLERS PRESIDEN	16	16	16	16
00-00-01-E0-2L	PRESIDENCE DE LA REPUBLIQUE - DIR PR/IGE PR/CHARGE	30	30	30	30
00-00-01-E0-2P	PRESIDENCE - DIRECTEUR	6	6	6	6
00-00-01-E0-2Q	PRESIDENCE DE LA REPUBLIQUE - CONSEILLERS SPECIAUX	4	5	5	5
00-00-01-E0-2U	PRESIDENCE - MEMBRE DU CABINET	14	14	14	14
00-00-01-E0-2V	PRESIDENCE - CHARGE DE MISSION	70	70	70	70
00-00-01-E0-3D	PRESIDENCE-CHEF SERVICE VOYAGES ET DEPLACEMENTS OFFICIELS	1	1	1	1
00-00-01-E0-3H	PRESIDENCE-ATTACHE DE CABINET	24	24	24	24
00-00-01-E0-3M	PRESIDENCE - INTENDANT DU PALAIS PRESIDENCE	1	1	1	1
00-00-01-E0-3N	PRESIDENCE-CHEF SECRETARIAT PARTICULIER	1	1	1	1
00-00-01-E0-3P	PRESIDENCE - SECRETAIRE PARTICULIER(E) PRESIDENCE/MILITAIRE PM	1	1	1	1
00-00-01-E1-3L	PRESIDENCE-ATTACHE DE PRESSE	1	1	1	1
00-00-01-E1-3Z	PRESIDENCE DE LA REPUBLIQUE - CHEF DE SERVICE PRES	30	30	30	30
00-00-01-J0-4A	PRESIDENCE - CONTRACTUELS ASSIMILES CADRE A	12	5	5	5
00-00-01-J0-5A	PRESIDENCE - CONTRACTUELS ASSIMILES CADRE A	36	32	32	32
00-00-01-J0-6A	PRESIDENCE - CONTRACTUELS ASSIMILES CADRE A	48	18	18	18
00-00-01-J0-7A	PRESIDENCE - CONTRACTUELS ASSIMILES CADRE A	1	1	1	1
00-00-01-J0-8A	PRESIDENCE - CONTRACTUELS ASSIMILES CADRE A	13	9	9	9
00-00-01-K0-0A	PRESIDENCE - CONTRACTUELS ASSIMILES CADRE B	20	13	13	13
00-00-01-L0-0A	PRESIDENCE - CONTRACTUELS ASSIMILES CADRE C	3	2	2	2
00-00-01-M0-0B	PRESIDENCE - CONTRACTUELS ASSIMILES CADRE D	6	0	0	0
00-00-01-N0-0A	PRESIDENCE DE LA REPUBLIQUE - MEMBRES DU CABINET	15	15	15	15
00-00-01-N0-1A	PRESIDENCE-CHAR. DE MISS. NON PERMANENT	5	5	5	5
00-00-01-U0-1C	PRESIDENCE - CONTRACTUELS ASSIMILES CADRE D DUREE INDETERMINEE	17	16	16	16
00-00-01-U0-2C	PRESIDENCE - CONTRACTUELS ASSIMILES CADRE C DUREE INDETERMINEE	9	11	11	11
00-00-01-U0-3B	PRESIDENCE - CONTRACTUELS ASSIMILES CADRE B DUREE INDETERMINEE	40	51	51	51
00-00-01-U0-4A	PRESIDENCE - CONTRACTUELS ASSIMILES CADRE A DUREE INDET. CAT 04	23	26	26	26
00-00-01-U0-5A	PRESIDENCE - CONTRACTUELS ASSIMILES CADRE A DUREE INDET. CAT 05	34	51	51	51
00-00-01-U0-6A	PRESIDENCE - CONTRACTUELS ASSIMILES CADRE A DUREE INDET. CAT 06	29	38	38	38
00-00-01-U0-7A	PRESIDENCE - CONTRACTUELS ASSIMILES CADRE A DUREE INDET. CAT 07	0	1	1	1
00-00-01-U0-8A	PRESIDENCE - CONTRACTUELS ASSIMILES CADRE A DUREE INDET. CAT 08	27	48	48	48
00-00-01-U0-9A	PRESIDENCE - CONTRACTUELS ASSIMILES CADRE A DUREE INDET. CAT 09	0	1	1	1

Prévision effectifs par Institution ou Ministère - Unité

Ministère/Institution-Mission-Programme		LF 2024	LF 2025	Prév 2026	Prév 2027
05	PRIMATURE	938	920	920	920
<u>050</u>	<u>PRIMATURE</u>	<u>938</u>	<u>920</u>	<u>920</u>	<u>920</u>
<u>005</u>	<u>Administration et Coordination</u>	<u>938</u>	<u>920</u>	<u>920</u>	<u>920</u>
00-00-00-00-00	PREVISION	0	0	0	0
00-00-05-25-50	PRIMATURE - CONTRACTUELS ELD2 D'INDICE CT 550	0	64	64	64
00-00-05-33-00	PRIMATURE - CONTRACTUELS ELD3 D'INDICE CT 300	0	9	9	9
00-00-05-34-00	PRIMATURE - CONTRACTUELS ELD3 D'INDICE CT 400	0	24	24	24
00-00-05-41-25	PRIMATURE - CONTRACTUELS ELD4 D'INDICE CT 125	160	46	46	46
00-00-05-41-35	PRIMATURE - CONTRACTUELS ELD4 D'INDICE CT 135	0	4	4	4
00-00-05-41-50	PRIMATURE - CONTRACTUELS ELD4 D'INDICE CT 150	0	1	1	1
00-00-05-41-60	PRIMATURE - CONTRACTUELS ELD4 D'INDICE CT 160	0	1	1	1
00-00-05-41-65	PRIMATURE - CONTRACTUELS ELD4 D'INDICE CT 165	0	9	9	9
00-00-05-A0-6E	PRIMATURE - ADJOINTS D'ADMINISTRATION	2	1	1	1
00-00-05-A1-32	PRIMATURE - GENERAL DE DIVISION	1	0	0	0
00-00-05-A1-33	PRIMATURE - GENERAL DE BRIGADE	1	0	0	0
00-00-05-A1-3A	PRIMATURE - COLONNELS - CAPITAINE DE VAISSEAU	2	3	3	3
00-00-05-A1-3B	PRIMATURE - LIEUTNANT COLONEL - CAPITAINE DE FREGATE	1	5	5	5
00-00-05-A1-3C	PRIMATURE - COMMANDANT - CAPITAINE DE CORVETTE	3	2	2	2
00-00-05-A1-3D	PRIMATURE - CAPITAINE - LIEUTNANT DE VAISSEAU	4	4	4	4
00-00-05-A1-3E	PRIMATURE - LIEUTNANT - ENSEIGNE DE VAISSEAU 1ERE CLASSE	6	7	7	7
00-00-05-A1-4E	PRIMATURE - LIEUTNANT	1	1	1	1
00-00-05-A1-5A	PRIMATURE - MAGISTRATS ET MAGISTRATS SUPPLEANTS	5	5	5	5
00-00-05-A1-5G	PRIMATURE - GREFFIERS EN CHEF REALISATEURS	1	0	0	0
00-00-05-A1-8A	PRIMATURE - CONCEPTEUR	22	26	26	26
00-00-05-A1-8B	PRIMATURE - REALISATEUR	8	12	12	12
00-00-05-A1-8C	PRIMATURE - TECHNICIEN SUPERIEUR	12	13	13	13
00-00-05-A1-8D	PRIMATURE - REALISATEUR ADJOINT	14	13	13	13
00-00-05-A1-9B	PRIMATURE - ADMINISTRATEURS DES SERVICES FINANCIERS	1	1	1	1
00-00-05-A6-1A	PRIMATURE - INGENIEURS EN CHEF DES MINES	1	0	0	0
00-00-05-A7-0A	PRIMATURE - PLANIFICATEUR	2	3	3	3
00-00-05-A7-0B	PRIMATURE - PLANIFICATEUR	0	1	1	1
00-00-05-A7-0C	PRIMATURE - ATTACHES DE PLANIFICATION	7	6	6	6
00-00-05-A9-4I	PRIMATURE - MEDECINS DIPLOMES D'ETAT (CAT. IX)	1	1	1	1
00-00-05-B0-6B	PRIMATURE - ASSISTANTS D'ADMINISTRATION	2	1	1	1
00-00-05-B1-3A	PRIMATURE - ASPIRANTS	13	15	15	15
00-00-05-B1-3B	PRIMATURE - ADJUDANT CHEF	28	45	45	45
00-00-05-B1-3C	PRIMATURE - ADJUDANT	22	35	35	35
00-00-05-B1-3D	PRIMATURE - SERGENT MAJOR	9	12	12	12
00-00-05-B1-8A	PRIMATURE - ENCADREUR	11	14	14	14
00-00-05-C1-0A	PRIMATURE - INSPECTEURS DE POLICE	4	4	4	4
00-00-05-C1-3A	PRIMATURE - SERGENT CHEF	61	53	53	53
00-00-05-C1-3B	PRIMATURE - SERGENT DE CARRIERE	22	17	17	17
00-00-05-C1-3C	PRIMATURE - SERGENT	3	2	2	2
00-00-05-C1-8A	PRIMATURE - OPERATEUR	9	9	9	9
00-00-05-D0-0A	PRIMATURE - EMPLOYES DE SERVICE	11	10	10	10
00-00-05-D0-6A	PRIMATURE - EMPLOYES D'ADMINISTRATION	1	0	0	0
00-00-05-D0-6B	PRIMATURE - MUSICIENS DU GOUVERNEMENT	1	1	1	1
00-00-05-D1-0A	PRIMATURE - BRIGADIERS, SOUS BRIGADIER ET AGENTS DE POLICE	2	2	2	2
00-00-05-D1-3B	PRIMATURE - CAPORAL	6	6	6	6
00-00-05-D1-3C	PRIMATURE - PREMIERE CLASSE MILITAIRE	3	2	2	2
00-00-05-D1-8A	PRIMATURE - SOUS OPERATEUR	50	47	47	47
00-00-05-D2-5B	PRIMATURE - PREPOSES DES CONTRIB. INDIRECT	1	1	1	1
00-00-05-E0-1C	PRIMATURE - PREMIER MINISTRE	1	1	1	1
00-00-05-E0-2C	PRIMATURE - SECRETAIRE GENERAL D	2	2	2	2
00-00-05-E0-2E	PRIMATURE - SGA PR/SGA PM/DIR SEC PM	2	2	2	2
00-00-05-E0-2G	PRIMATURE - SECRETAIRE GENERAL	1	1	1	1
00-00-05-E0-2K	PRIMATURE - DIRECTEUR GENERAL	3	3	3	3
00-00-05-E0-2L	PRIMATURE - DIR PR/IGE PR/CHARGE MISSION PM/CONSEI	9	9	9	9
00-00-05-E0-2O	PRIMATURE - PORTE PAROLE-CHARGE COMM?-CHEF DEPT PR	7	7	7	7
00-00-05-E0-2P	PRIMATURE - DIRECTEUR	9	9	9	9
00-00-05-E0-2R	PRIMATURE-CHEF ETAT MAJOR DE EMGAP-ZP/ DA	1	1	1	1
00-00-05-E0-2S	PRIMATURE-ADJ CEM FA-FI-FD/ATTACHE MIL-ADJ ADMIN DIR SEC	8	8	8	8
00-00-05-E0-2T	PRIMATURE - DIRECTEUR / DELEGUE	4	4	4	4

Prévision effectifs par Institution ou Ministère - Unité

Ministère/Institution-Mission-Programme	LFR 2024	LFI 2025	Prév 2026	Prév 2027
00-00-05-E0-2Y PRIMATURE - DIRECTEUR DU CABINET PRIMATURE	2	2	2	2
00-00-05-E0-3K PRIMATURE - ATTACHE DE CABINET PRIMATURE	4	4	4	4
00-00-05-E0-3L PRIMATURE-ATTACHE DE PRESSE-CAB MIN/ATTACHE SECURITE	3	3	3	3
00-00-05-E0-3Q PRIMATURE-CHEF SECRETARIAT PARTICULIER	1	1	1	1
00-00-05-E0-3Z PRIMATURE - CHEFS DE SERVICE	1	1	1	1
00-00-05-E1-2P FINANCES - CONSEILLERS SPECIAUX PRIMATURE	2	2	2	2
00-00-05-E1-3E PRIMATURE - CHEF DE SERVICE PRIMATURE	31	31	31	31
00-00-05-J0-4A PRIMATURE - CONTRACTUELS ASSIMILES CADRE A	9	3	3	3
00-00-05-J0-5A PRIMATURE - CONTRACTUELS ASSIMILES CADRE A	27	2	2	2
00-00-05-J0-6A PRIMATURE - CONTRACTUELS ASSIMILES CADRE A	47	12	12	12
00-00-05-J0-7A PRIMATURE - CONTRACTUELS ASSIMILES CADRE A	1	0	0	0
00-00-05-J0-8A PRIMATURE - CONTRACTUELS ASSIMILES CADRE A	37	3	3	3
00-00-05-J0-9A PRIMATURE - CONTRACTUELS ASSIMILES CADRE A	1	0	0	0
00-00-05-K0-0A PRIMATURE - CONTRACTUELS ASSIMILES CADRE B	28	0	0	0
00-00-05-L0-0A PRIMATURE - CONTRACTUELS ASSIMILES CADRE C	5	6	6	6
00-00-05-M0-0B PRIMATURE - CONTRACTUELS ASSIMILES CADRE D	8	3	3	3
00-00-05-N0-0B PRIMATURE - CONS. TECH. NON PERMANENT PRIMATURE	13	13	13	13
00-00-05-N0-0C PRIMATURE-CONS. TECH. NON PERMANENT	1	1	1	1
00-00-05-N0-1B PRIMATURE-CHAR. MISS. NON PERMANENT	17	17	17	17
00-00-05-N0-1C PRIMATURE-CHAR. MISS. NON PERMANENT MIN ET SECRETAIRE D'ETAT	3	3	3	3
00-00-05-N1-2L PRIMATURE-CONSEILLER SPECIAL NON PERMANENT	15	15	15	15
00-00-05-N1-3L PRIMATURE-ATTACHE DE PRESSE NON PERMANENT	1	1	1	1
00-00-05-U0-1C PRIMATURE - CONTRACTUELS ASSIMILES CADRE D DUREE INDETERMINEE	12	17	17	17
00-00-05-U0-2C PRIMATURE - CONTRACTUELS ASSIMILES CADRE C DUREE INDETERMINEE	6	10	10	10
00-00-05-U0-3B PRIMATURE - CONTRACTUELS ASSIMILES CADRE B DUREE INDETERMINEE	15	33	33	33
00-00-05-U0-4A PRIMATURE - CONTRACTUELS ASSIMILES CADRE A DUREE INDET. CAT 04	4	3	3	3
00-00-05-U0-5A PRIMATURE - CONTRACTUELS ASSIMILES CADRE A DUREE INDET. CAT 05	21	29	29	29
00-00-05-U0-6A PRIMATURE - CONTRACTUELS ASSIMILES CADRE A DUREE INDET. CAT 06	36	51	51	51
00-00-05-U0-7A PRIMATURE -CONTRACTUELS ASSIMILES CADRE A DUREE INDET. CAT 07	0	1	1	1
00-00-05-U0-8A PRIMATURE - CONTRACTUELS ASSIMILES CADRE A DUREE INDET. CAT 08	26	67	67	67
00-00-05-U0-9A PRIMATURE - CONTRACTUELS ASSIMILES CADRE A DUREE INDET. CAT 09	0	1	1	1

Prévision effectifs par Institution ou Ministère - Unité

Ministère/Institution-Mission-Programme		LFR 2024	LFI 2025	Prév 2026	Prév 2027
12	MINISTÈRE DES FORCES ARMEES	18 724	19 724	20 317	20 925
<u>122</u>	<u>DEFENSE ET SECURITE</u>	<u>18 724</u>	<u>19 724</u>	<u>20 317</u>	<u>20 925</u>
<u>00Z</u>	<u>Administration et Coordination</u>	<u>18 724</u>	<u>19 724</u>	<u>20 317</u>	<u>20 925</u>
00-00-00-00-00	PREVISION	0	0	0	0
00-00-12-24-25	MFA - CONTRACTUELS ELD2 D'INDICE CT 425	1	1	1	1
00-00-12-41-75	MFA - CONTRACTUELS ELD4 D'INDICE CT 175	1	1	1	1
00-00-12-A1-32	MFA - GENERAL DE DIVISION	38	38	39	40
00-00-12-A1-33	MFA - GENERAL DE BRIGADE	91	91	94	97
00-00-12-A1-3A	MFA - COLONNELS - CAPITAINE DE VAISSEAU	321	321	331	341
00-00-12-A1-3B	MFA - LIEUTNANT COLONEL - CAPITAINE DE FREGATE	166	166	171	176
00-00-12-A1-3C	MFA - COMMANDANT - CAPITAINE DE CORVETTE	157	157	162	167
00-00-12-A1-3D	MFA - CAPITAINE - LIEUTNANT DE VAISSEAU	420	420	433	446
00-00-12-A1-3E	MFA - LIEUTNANT - ENSEIGNE DE VAISSEAU 1ERE CLASSE	366	366	377	388
00-00-12-A1-3F	MFA - SOUS LIEUTNANT - ENSEIGNE DE VAISSEAU 2EME CLASSE	62	62	64	66
00-00-12-A1-8A	MFA - CONCEPTEUR	2	2	2	2
00-00-12-A7-0C	MFA - ATTACHES DE PLANIFICATION	4	4	4	4
00-00-12-B0-1A	MFA - CADRE B ECHELLE B1	84	84	87	89
00-00-12-B1-3A	MFA - ASPIRANTS	611	611	629	648
00-00-12-B1-3B	MFA - ADJUDANT CHEF PM	1 422	1 422	1 465	1 509
00-00-12-B1-3C	MFA - ADJUDANT	977	1 037	1 068	1 100
00-00-12-B1-3D	MFA - SERGENT MAJOR	238	238	245	252
00-00-12-B7-7A	MFA - ADJOINTS TECH S/CE GEOGRAPHIQU	1	1	1	1
00-00-12-C0-0A	MFA - ASSISTANTS DE SERVICE	47	47	48	50
00-00-12-C0-1A	MFA - CADRE C ECHELLE C	125	125	129	133
00-00-12-C1-3A	MFA - SERGENT CHEF	1 569	1 569	1 616	1 665
00-00-12-C1-3B	MFA - SERGENT SE C	914	934	962	991
00-00-12-D0-0A	MFA - EMPLOYES DE SERVICE	96	96	99	102
00-00-12-D0-1A	MFA - CADRE D ECHELLE D	3	3	3	3
00-00-12-D1-3A	MFA - CAPORAL CHEF	33	33	34	35
00-00-12-D1-3B	MFA - CAPORAL	1 401	1 401	1 443	1 486
00-00-12-D1-3C	MFA - PREMIERE CLASSE MILITAIRE	3 586	3 686	3 797	3 910
00-00-12-D1-3D	MFA - DEUXIEME CLASSE MILITAIRE	5 522	6 342	6 532	6 728
00-00-12-E0-1G	MFA - MINISTRE	1	1	1	1
00-00-12-E0-2G	MFA - SECRETAIRE GENERAL	1	1	1	1
00-00-12-E0-2K	MFA - DIRECTEUR GENERAL	2	2	2	2
00-00-12-E0-2M	MFA - DIRECTEUR DU CABINET DU MINISTERE	1	1	1	1
00-00-12-E0-2P	MFA - DIRECTEUR	14	14	14	15
00-00-12-E0-2U	MFA - MEMBRE DU CABINET	20	20	21	21
00-00-12-J0-6A	MFA - CONTRACTUELS ASSIMILES CADRE A	7	7	7	7
00-00-12-J0-8A	MFA - CONTRACTUELS ASSIMILES CADRE A	2	2	2	2
00-00-12-K0-0A	MFA - CONTRACTUELS ASSIMILES CADRE B	387	387	399	411
00-00-12-L0-0A	MFA - CONTRACTUELS ASSIMILES CADRE C	31	31	32	33

Prévision effectifs par Institution ou Ministère - Unité

Ministère/Institution-Mission-Programme		LFR 2024	LFI 2025	Prév 2026	Prév 2027
11	MINISTÈRE DES AFFAIRES ETRANGÈRES	866	859	869	884
110	AFFAIRES ETRANGERES	866	859	869	884
006	Administration et Coordination	866	859	869	884
00-00-00-00-00	PREVISION	0	0	0	0
00-00-11-11-1A	AFFAIRES ETRANGÈRES - PARIS - CAT 01	2	2	2	2
00-00-11-11-1B	AFFAIRES ETRANGÈRES - MOSCOU - CAT 01	1	1	1	1
00-00-11-11-1C	AFFAIRES ETRANGÈRES - ROME - CAT 01	1	1	1	1
00-00-11-11-1D	AFFAIRES ETRANGÈRES - BERLIN - CAT 01	1	1	1	1
00-00-11-11-1E	AFFAIRES ETRANGÈRES - LONDRES - CAT 01	1	1	1	1
00-00-11-11-1F	AFFAIRES ETRANGÈRES - WASHINGTON - CAT 01	1	1	1	1
00-00-11-11-1G	AFFAIRES ETRANGÈRES - OTTAWA - CAT 01	1	1	1	1
00-00-11-11-1H	AFFAIRES ETRANGÈRES - ADDIS-ABEBA - CAT 01	1	1	1	1
00-00-11-11-1I	AFFAIRES ETRANGÈRES - ALGER - CAT 01	1	1	1	1
00-00-11-11-1J	AFFAIRES ETRANGÈRES - DAKAR - CAT 01	1	1	1	1
00-00-11-11-1K	AFFAIRES ETRANGÈRES - MAURICE - CAT 01	1	1	1	1
00-00-11-11-1L	AFFAIRES ETRANGÈRES - PRETORIA - CAT 01	1	1	1	1
00-00-11-11-1N	AFFAIRES ETRANGÈRES - PEKIN - CAT 01	1	1	1	1
00-00-11-11-1O	AFFAIRES ETRANGÈRES - TOKYO - CAT 01	1	1	1	1
00-00-11-11-1P	AFFAIRES ETRANGÈRES - UNESCO PARIS - CAT 01	1	1	1	1
00-00-11-11-1Q	AFFAIRES ETRANGÈRES - BRUXELLES - CAT 01	1	1	1	1
00-00-11-11-1R	PERSONNEL AFFAIRES ETRANGERES EXTERIEUR	1	1	1	1
00-00-11-11-1S	AFFAIRES ETRANGÈRES - ONU - CAT 01	1	1	1	1
00-00-11-11-1T	AFFAIRES ETRANGÈRES - MARSEILLE - CAT 01	1	1	1	1
00-00-11-11-1U	AFFAIRES ETRANGÈRES - CAPETOWN - CAT 01	1	0	0	0
00-00-11-11-1V	AFFAIRES ETRANGÈRES - LA REUNION - CAT 01	1	1	1	1
00-00-11-11-1X	AFFAIRES ETRANGÈRES - INDE - CAT 01	1	1	1	1
00-00-11-11-1Y	AFFAIRES ETRANGÈRES - RYAD - CAT 01	1	1	1	1
00-00-11-11-1Z	AFFAIRES ETRANGÈRES - MAROC - CAT 01	0	1	1	1
00-00-11-1G-1Z	AFFAIRES ETRANGÈRES - MAROC - GENS DE MAISON	0	2	2	2
00-00-11-21-1A	AFFAIRES ETRANGÈRES - PARIS - CAT 02	1	1	1	1
00-00-11-21-1B	AFFAIRES ETRANGÈRES - MOSCOU - CAT 02	1	1	1	1
00-00-11-21-1C	AFFAIRES ETRANGÈRES - ROME - CAT 02	1	1	1	1
00-00-11-21-1D	AFFAIRES ETRANGÈRES - BERLIN - CAT 02	1	1	1	1
00-00-11-21-1E	AFFAIRES ETRANGÈRES - LONDRES - CAT 02	1	1	1	1
00-00-11-21-1F	AFFAIRES ETRANGÈRES - WASHINGTON - CAT 02	1	1	1	1
00-00-11-21-1G	AFFAIRES ETRANGÈRES - OTTAWA - CAT 02	1	1	1	1
00-00-11-21-1H	AFFAIRES ETRANGÈRES - ADDIS-ABEBA - CAT 02	1	1	1	1
00-00-11-21-1I	AFFAIRES ETRANGÈRES - ALGER - CAT 02	1	1	1	1
00-00-11-21-1J	AFFAIRES ETRANGÈRES - DAKAR - CAT 02	1	1	1	1
00-00-11-21-1K	AFFAIRES ETRANGÈRES - MAURICE - CAT 02	1	1	1	1
00-00-11-21-1L	AFFAIRES ETRANGÈRES - PRETORIA - CAT 02	1	1	1	1
00-00-11-21-1N	AFFAIRES ETRANGÈRES - PEKIN - CAT 02	1	1	1	1
00-00-11-21-1O	AFFAIRES ETRANGÈRES - TOKYO - CAT 02	1	1	1	1
00-00-11-21-1P	AFFAIRES ETRANGÈRES - UNESCO PARIS - CAT 02	1	1	1	1
00-00-11-21-1Q	AFFAIRES ETRANGÈRES - BRUXELLES - CAT 02	1	1	1	1
00-00-11-21-1R	AFFAIRES ETRANGÈRES - GENEVE - CAT 02	1	1	1	1
00-00-11-21-1S	AFFAIRES ETRANGÈRES - O.N.U - CAT 02	1	1	1	1
00-00-11-21-1T	AFFAIRES ETRANGÈRES - MARSEILLE - CAT 02	1	1	1	1
00-00-11-21-1U	AFFAIRES ETRANGÈRES - CAPETOWN - CAT 02	1	0	0	0
00-00-11-21-1V	AFFAIRES ETRANGÈRES - LA REUNION - CAT 02	1	1	1	1
00-00-11-21-1X	AFFAIRES ETRANGÈRES - INDE - CAT 02	1	1	1	1
00-00-11-21-1Y	AFFAIRES ETRANGÈRES - RYAD - CAT 02	1	1	1	1
00-00-11-21-1Z	AFFAIRES ETRANGÈRES - MAROC - CAT 02	0	1	1	1
00-00-11-31-1A	AFFAIRES ETRANGÈRES - PARIS - CAT 03	1	1	1	1
00-00-11-31-1B	AFFAIRES ETRANGÈRES - MOSCOU - CAT 03	1	1	1	1
00-00-11-31-1C	AFFAIRES ETRANGÈRES - ROME - CAT 03	1	1	1	1
00-00-11-31-1D	AFFAIRES ETRANGÈRES - BERLIN - CAT 03	2	2	2	2
00-00-11-31-1E	AFFAIRES ETRANGÈRES - LONDRES - CAT 03	1	1	1	1
00-00-11-31-1F	AFFAIRES ETRANGÈRES - WASHINGTON - CAT 03	2	2	2	2
00-00-11-31-1G	AFFAIRES ETRANGÈRES - OTTAWA - CAT 03	2	2	2	2
00-00-11-31-1H	AFFAIRES ETRANGÈRES - ADDIS-ABEBA - CAT 03	1	1	1	1
00-00-11-31-1I	AFFAIRES ETRANGÈRES - ALGER - CAT 03	1	1	1	1
00-00-11-31-1J	AFFAIRES ETRANGERES - DAKAR - CAT 03	1	1	1	1

Prévision effectifs par Institution ou Ministère - Unité

Ministère/Institution-Mission-Programme	LFR 2024	LFI 2025	Prév 2026	Prév 2027	
00-00-11-31-1K	AFFAIRES ETRANGÈRES - MAURICE - CAT 03	1	1	1	1
00-00-11-31-1L	AFFAIRES ETRANGÈRES - PRETORIA - CAT 03	1	1	1	1
00-00-11-31-1N	AFFAIRES ETRANGÈRES - PEKIN - CAT 03	1	1	1	1
00-00-11-31-1O	AFFAIRES ETRANGÈRES - TOKYO - CAT 03	1	1	1	1
00-00-11-31-1P	AFFAIRES ETRANGÈRES - UNESCO PARIS - CAT 03	1	1	1	1
00-00-11-31-1Q	AFFAIRES ETRANGÈRES - AFFAIRES ETRANGÈRES - BRUXELLES - CAT 03	1	1	1	1
00-00-11-31-1R	AFFAIRES ETRANGÈRES - GENEVE - CAT 03	2	2	2	2
00-00-11-31-1S	AFFAIRES ETRANGÈRES - O.N.U - CAT 03	1	1	1	1
00-00-11-31-1T	AFFAIRES ETRANGÈRES - MARSEILLE - CAT 03	1	1	1	1
00-00-11-31-1U	AFFAIRES ETRANGÈRES - CAPETOWN - CAT 03	1	0	0	0
00-00-11-31-1V	AFFAIRES ETRANGÈRES - LA REUNION - CAT 03	1	1	1	1
00-00-11-31-1X	AFFAIRES ETRANGÈRES - INDE - CAT 03	1	1	1	1
00-00-11-31-1Y	AFFAIRES ETRANGÈRES - RYAD - CAT 03	1	1	1	1
00-00-11-31-1Z	AFFAIRES ETRANGÈRES - MAROC - CAT 03	0	1	1	1
00-00-11-33-00	MINISTERE DES AFFAIRES ETRANGÈRES - CONTRACTUELS ELD3 D'INDICE CT 300	0	40	41	42
00-00-11-34-00	MINISTERE DES AFFAIRES ETRANGÈRES - CONTRACTUELS ELD3 D'INDICE CT 400	0	2	2	2
00-00-11-41-00	AFFAIRES ETRANGÈRES - CONTRACTUELS ELD4 D'INDICE CT 100	0	46	47	49
00-00-11-41-15	MINISTERE DES AFFAIRES ETRANGÈRES - CONTRACTUELS ELD4 D'INDICE CT 115	0	1	1	1
00-00-11-41-1A	AFFAIRES ETRANGÈRES - PARIS - CAT 04	2	2	2	2
00-00-11-41-1B	AFFAIRES ETRANGÈRES - MOSCOU - CAT 04	2	2	2	2
00-00-11-41-1C	AFFAIRES ETRANGÈRES - ROME - CAT 04	2	2	2	2
00-00-11-41-1D	AFFAIRES ETRANGÈRES - BERLIN - CAT 04	2	2	2	2
00-00-11-41-1E	AFFAIRES ETRANGÈRES - LONDRES - CAT 04	2	2	2	2
00-00-11-41-1F	AFFAIRES ETRANGÈRES - WASHINGTON - CAT 04	2	2	2	2
00-00-11-41-1G	AFFAIRES ETRANGÈRES - OTTAWA - CAT 04	2	2	2	2
00-00-11-41-1H	AFFAIRES ETRANGÈRES - ADDIS-ABEBA - CAT 04	2	2	2	2
00-00-11-41-1I	AFFAIRES ETRANGÈRES - ALGER - CAT 04	2	2	2	2
00-00-11-41-1J	AFFAIRES ETRANGÈRES - DAKAR - CAT 04	2	2	2	2
00-00-11-41-1K	AFFAIRES ETRANGÈRES - MAURICE - CAT 04	2	2	2	2
00-00-11-41-1L	AFFAIRES ETRANGÈRES - PRETORIA - CAT 04	2	2	2	2
00-00-11-41-1N	AFFAIRES ETRANGÈRES - PEKIN - CAT 04	2	2	2	2
00-00-11-41-1O	AFFAIRES ETRANGÈRES - TOKYO - CAT 04	2	2	2	2
00-00-11-41-1P	AFFAIRES ETRANGÈRES - UNESCO PARIS - CAT 04	2	2	2	2
00-00-11-41-1Q	AFFAIRES ETRANGÈRES - BRUXELLES - CAT 04	2	2	2	2
00-00-11-41-1R	AFFAIRES ETRANGÈRES - GENEVE - CAT 04	2	2	2	2
00-00-11-41-1S	AFFAIRES ETRANGÈRES - O.N.U - CAT 04	2	2	2	2
00-00-11-41-1T	AFFAIRES ETRANGÈRES - MARSEILLE - CAT 04	1	1	1	1
00-00-11-41-1U	AFFAIRES ETRANGÈRES - CAPETOWN - CAT 04	1	0	0	0
00-00-11-41-1V	AFFAIRES ETRANGÈRES - LA REUNION - CAT 04	1	1	1	1
00-00-11-41-1X	AFFAIRES ETRANGÈRES - INDE - CAT 04	2	2	2	2
00-00-11-41-1Y	AFFAIRES ETRANGÈRES - RYAD - CAT 04	2	2	2	2
00-00-11-41-1Z	AFFAIRES ETRANGÈRES - MAROC - CAT 04	0	2	2	2
00-00-11-41-25	AFFAIRES ETRANGÈRES - CONTRACTUELS ELD4 D'INDICE CT 125	0	7	7	7
00-00-11-41-35	MINISTERE DES AFFAIRES ETRANGÈRES - CONTRACTUELS ELD4 D'INDICE CT 135	0	4	4	4
00-00-11-41-50	MAE - CONTRACTUELS ELD4 D'INDICE CT 150	0	4	4	4
00-00-11-41-60	MINISTERE DES AFFAIRES ETRANGÈRES - CONTRACTUELS ELD4 D'INDICE CT 160	0	1	1	1
00-00-11-41-65	AFFAIRES ETRANGÈRES - CONTRACTUELS ELD4 D'INDICE CT 165	0	2	2	2
00-00-11-41-75	MAE - CONTRACTUELS ELD4 D'INDICE CT 175	76	6	6	6
00-00-11-42-00	MINISTERE DES AFFAIRES ETRANGÈRES - CONTRACTUELS ELD4 D'INDICE CT 200	0	1	1	1
00-00-11-51-1A	AFFAIRES ETRANGÈRES - PARIS - CAT 05	1	1	1	1
00-00-11-51-1B	AFFAIRES ETRANGÈRES - AFFAIRES ETRANGÈRES - MOSCOU - CAT 05	1	1	1	1
00-00-11-51-1C	AFFAIRES ETRANGÈRES - ROME - CAT 05	1	1	1	1
00-00-11-51-1D	AFFAIRES ETRANGÈRES - BERLIN - CAT 05	1	1	1	1
00-00-11-51-1E	AFFAIRES ETRANGÈRES - LONDRES - CAT 05	1	1	1	1
00-00-11-51-1F	AFFAIRES ETRANGÈRES - WASHINGTON - CAT 05	1	1	1	1
00-00-11-51-1G	AFFAIRES ETRANGÈRES - OTTAWA - CAT 05	1	1	1	1
00-00-11-51-1H	AFFAIRES ETRANGÈRES - ADDIS-ABEBA - CAT 05	1	1	1	1
00-00-11-51-1I	AFFAIRES ETRANGÈRES - ALGER - CAT 05	2	2	2	2
00-00-11-51-1J	AFFAIRES ETRANGÈRES - DAKAR - CAT 05	1	1	1	1
00-00-11-51-1K	AFFAIRES ETRANGÈRES - MAURICE - CAT 05	1	1	1	1
00-00-11-51-1L	AFFAIRES ETRANGÈRES - PRETORIA - CAT 05	1	1	1	1

Prévision effectifs par Institution ou Ministère - Unité

Ministère/Institution-Mission-Programme	LF 2024	LFI 2025	Prév 2026	Prév 2027	
00-00-11-51-1N	AFFAIRES ETRANGÈRES - PEKIN - CAT 05	1	1	1	1
00-00-11-51-1O	AFFAIRES ETRANGÈRES - TOKYO - CAT 05	1	1	1	1
00-00-11-51-1P	AFFAIRES ETRANGÈRES - UNESCO PARIS - CAT 05	1	1	1	1
00-00-11-51-1Q	AFFAIRES ETRANGÈRES - BRUXELLES - CAT 05	1	1	1	1
00-00-11-51-1R	AFFAIRES ETRANGÈRES - GENEVE - CAT 05	2	2	2	2
00-00-11-51-1S	AFFAIRES ETRANGÈRES - O.N.U - CAT 05	1	1	1	1
00-00-11-51-1T	AFFAIRES ETRANGÈRES - MARSEILLE - CAT 05	1	1	1	1
00-00-11-51-1U	AFFAIRES ETRANGÈRES - CAPETOWN - CAT 05	2	0	0	0
00-00-11-51-1V	AFFAIRES ETRANGÈRES - LA REUNION - CAT 05	2	2	2	2
00-00-11-51-1X	AFFAIRES ETRANGÈRES - INDE - CAT 05	2	2	2	2
00-00-11-51-1Y	AFFAIRES ETRANGÈRES - RYAD - CAT 05	2	2	2	2
00-00-11-51-1Z	AFFAIRES ETRANGÈRES - MAROC - CAT 05	0	1	1	1
00-00-11-61-1A	AFFAIRES ETRANGÈRES - PARIS - CAT 06	0	0	0	0
00-00-11-61-1B	AFFAIRES ETRANGÈRES - MOSCOU - CAT 06	0	0	0	0
00-00-11-61-1C	AFFAIRES ETRANGÈRES - ROME - CAT 06	0	0	0	0
00-00-11-61-1D	AFFAIRES ETRANGÈRES - BERLIN - CAT 06	0	0	0	0
00-00-11-61-1E	AFFAIRES ETRANGÈRES - LONDRES - CAT 06	0	0	0	0
00-00-11-61-1F	AFFAIRES ETRANGÈRES - WASHINGTON - CAT 06	0	0	0	0
00-00-11-61-1G	AFFAIRES ETRANGÈRES - OTTAWA - CAT 06	0	0	0	0
00-00-11-61-1H	AFFAIRES ETRANGÈRES - ADDIS-ABEBA - CAT 06	0	0	0	0
00-00-11-61-1I	AFFAIRES ETRANGÈRES - ALGER - CAT 06	0	0	0	0
00-00-11-61-1J	AFFAIRES ETRANGÈRES - DAKAR - CAT 06	0	0	0	0
00-00-11-61-1K	AFFAIRES ETRANGÈRES - MAURICE - CAT 06	0	0	0	0
00-00-11-61-1L	AFFAIRES ETRANGÈRES - PRETORIA - CAT 06	0	0	0	0
00-00-11-61-1N	AFFAIRES ETRANGÈRES - PEKIN - CAT 06	0	0	0	0
00-00-11-61-1O	AFFAIRES ETRANGÈRES - TOKYO - CAT 06	0	0	0	0
00-00-11-61-1P	AFFAIRES ETRANGÈRES - UNESCO PARIS - CAT 06	0	0	0	0
00-00-11-61-1Q	AFFAIRES ETRANGÈRES - BRUXELLES - CAT 06	0	0	0	0
00-00-11-61-1R	AFFAIRES ETRANGÈRES - GENEVE - CAT 06	0	0	0	0
00-00-11-61-1S	AFFAIRES ETRANGÈRES - O.N.U - CAT 06	0	0	0	0
00-00-11-61-1T	AFFAIRES ETRANGÈRES - MARSEILLE - CAT 06	0	0	0	0
00-00-11-61-1X	AFFAIRES ETRANGÈRES - INDE - CAT 06	0	0	0	0
00-00-11-61-1Y	AFFAIRES ETRANGÈRES - RYAD - CAT 06	0	0	0	0
00-00-11-81-1A	AFFAIRES ETRANGÈRES - PARIS - CAT 08	7	7	7	7
00-00-11-81-1B	AFFAIRES ETRANGÈRES - MOSCOU - CAT 08	4	4	4	4
00-00-11-81-1C	AFFAIRES ETRANGÈRES - ROME - CAT 08	3	3	3	3
00-00-11-81-1D	AFFAIRES ETRANGÈRES - BERLIN - CAT 08	5	5	5	5
00-00-11-81-1E	AFFAIRES ETRANGÈRES - LONDRES - CAT 08	3	3	3	3
00-00-11-81-1F	AFFAIRES ETRANGÈRES - WASHINGTON - CAT 08	4	4	4	4
00-00-11-81-1G	AFFAIRES ETRANGÈRES - OTTAWA - CAT 08	5	5	5	5
00-00-11-81-1H	AFFAIRES ETRANGÈRES - ADDIS-ABEBA - CAT 08	5	5	5	5
00-00-11-81-1I	AFFAIRES ETRANGÈRES - ALGER - CAT 08	3	3	3	3
00-00-11-81-1J	AFFAIRES ETRANGÈRES - DAKAR - CAT 08	4	4	4	4
00-00-11-81-1K	AFFAIRES ETRANGÈRES - MAURICE - CAT 08	4	5	5	5
00-00-11-81-1L	AFFAIRES ETRANGÈRES - PRETORIA - CAT 08	5	5	5	5
00-00-11-81-1N	AFFAIRES ETRANGÈRES - PEKIN - CAT 08	5	5	5	5
00-00-11-81-1O	AFFAIRES ETRANGÈRES - TOKYO - CAT 08	4	4	4	4
00-00-11-81-1P	AFFAIRES ETRANGÈRES - UNESCO PARIS - CAT 08	4	4	4	4
00-00-11-81-1Q	AFFAIRES ETRANGÈRES - BRUXELLES - CAT 08	5	5	5	5
00-00-11-81-1R	AFFAIRES ETRANGÈRES - GENEVE - CAT 08	7	7	7	7
00-00-11-81-1S	AFFAIRES ETRANGÈRES - O.N.U - CAT 08	8	8	8	8
00-00-11-81-1T	AFFAIRES ETRANGÈRES - MARSEILLE - CAT 08	3	3	3	3
00-00-11-81-1U	AFFAIRES ETRANGÈRES - CAPETOWN - CAT 08	2	0	0	0
00-00-11-81-1V	AFFAIRES ETRANGÈRES - LA REUNION - CAT 08	2	2	2	2
00-00-11-81-1X	AFFAIRES ETRANGÈRES - INDE - CAT 08	4	4	4	4
00-00-11-81-1Y	AFFAIRES ETRANGÈRES - RYAD - CAT 08	4	4	4	4
00-00-11-81-1Z	AFFAIRES ETRANGÈRES - MAROC - CAT 08	0	5	5	5
00-00-11-91-1H	AFFAIRES ETRANGÈRES - ADDIS-ABEBA - CAT 09	1	1	1	1
00-00-11-91-1P	AFFAIRES ETRANGÈRES - UNESCO PARIS - CAT 09	1	1	1	1
00-00-11-91-1Q	AFFAIRES ETRANGÈRES - BRUXELLES - CAT 09	1	1	1	1
00-00-11-91-1R	PERSONNEL AFFAIRES ETRAGERES EXTERIEUR	1	1	1	1
00-00-11-91-1S	AFFAIRES ETRANGÈRES - O.N.U - CAT 09	1	1	1	1
00-00-11-91-1T	AFFAIRES ETRANGÈRES - MARSEILLE - CAT 09	1	1	1	1

Prévision effectifs par Institution ou Ministère - Unité

Ministère/Institution-Mission-Programme	LFR 2024	LFI 2025	Prév 2026	Prév 2027	
00-00-11-91-1U	AFFAIRE ETRANGERES - CAPETOWN - CAT09	1	0	0	0
00-00-11-91-1V	AFFAIRES ETRANGÈRES - LA REUNION - CAT 08	1	1	1	1
00-00-11-A0-0B	MAE - TECNHIENS SUP. DE SERVICE	1	0	0	0
00-00-11-A0-1D	MAE - CADRE A ECHELLE A2	2	1	1	1
00-00-11-A0-6A	MAE - ADMINISTRATEURS CIVILS	1	1	1	1
00-00-11-A1-1A	MAE - AGENTS DIPLOMATIQUES ET CONSUL	160	180	185	191
00-00-11-A1-1B	MAE - ATTACHES DES AFFAIRES ETRANGER	3	0	0	0
00-00-11-A1-1C	MAE - ATTACHES DES AFFAIRES ETRANGERES (ENAM)	4	1	1	1
00-00-11-A1-8A	MAE - CONCEPTEUR	12	9	9	10
00-00-11-A1-8B	MAE - REALISATEUR	4	0	0	0
00-00-11-A1-8C	MAE - TECHNICIEN SUPERIEUR	4	2	2	2
00-00-11-A1-8D	MAE - REALISATEUR ADJOINT	6	2	2	2
00-00-11-A7-0A	MAE - PLANIFICATEURS PRINCIPAUX	1	0	0	0
00-00-11-A7-0C	MAE - ATTACHES DE PLANIFICATION	2	1	1	1
00-00-11-A9-4I	MAE - MEDECINS DIPLOMES D'ETAT (CAT. IX)	1	1	1	1
00-00-11-B0-6A	MAE - ADJOINTS D'ADMINISTRATION	3	0	0	0
00-00-11-B0-6B	AFFAIRES ETRANGÈRES - ASSISTANTS D'ADMINISTRATION	16	31	32	33
00-00-11-B1-5E	MAE - GREFFIERS DES SCES JUDICIAIRES	1	1	1	1
00-00-11-B1-8A	MAE - ENCADREUR	11	3	3	3
00-00-11-B8-8A	MAE - INSTITUTEURS ET INSTITUTRICES	1	0	0	0
00-00-11-C0-0A	MAE - ASSISTANTS DE SERVICE	1	1	1	1
00-00-11-C0-6A	MAE - ASSISTANTS D'ADMINISTRATION	7	1	1	1
00-00-11-C1-8A	MAE - OPERATEUR	9	7	7	7
00-00-11-D0-0A	MAE - EMPLOYES DE SERVICE	5	5	5	5
00-00-11-D1-8A	MAE - SOUS OPERATEUR	6	7	7	7
00-00-11-E0-1G	MAE - MINISTRE	1	1	1	1
00-00-11-E0-2G	MAE - SECRETAIRE GENERAL	1	1	1	1
00-00-11-E0-2K	MAE - DIRECTEUR GENERAL	2	2	2	2
00-00-11-E0-2M	MAE - DIRECTEUR DU CABINET DU MINISTERE	1	1	1	1
00-00-11-E0-2P	MAE - DIRECTEUR	14	14	14	15
00-00-11-E0-2U	MAE - MEMBRE DU CABINET	13	13	13	14
00-00-11-E1-1A	AFFAIRES ETRANGÈRES - PARIS - AMBASSADEUR	1	1	1	1
00-00-11-E1-1B	AFFAIRES ETRANGÈRES - MOSCOU - AMBASSADEUR	1	1	1	1
00-00-11-E1-1C	AFFAIRES ETRANGÈRES - ROME - AMBASSADEUR	1	1	1	1
00-00-11-E1-1D	AFFAIRES ETRANGÈRES - BERLIN - AMBASSADEUR	1	1	1	1
00-00-11-E1-1E	AFFAIRES ETRANGÈRES - LONDRES - AMBASSADEUR	1	1	1	1
00-00-11-E1-1F	AFFAIRES ETRANGÈRES - WASHINGTON - AMBASSADEUR	1	1	1	1
00-00-11-E1-1G	AFFAIRES ETRANGÈRES - OTTAWA - AMBASSADEUR	1	1	1	1
00-00-11-E1-1H	AFFAIRES ETRANGÈRES - ADDIS-ABEBA - AMBASSADEUR	1	1	1	1
00-00-11-E1-1I	AFFAIRES ETRANGÈRES - ALGER - AMBASSADEUR	1	1	1	1
00-00-11-E1-1J	AFFAIRES ETRANGÈRES - DAKAR - AMBASSADEUR	1	1	1	1
00-00-11-E1-1K	AFFAIRES ETRANGÈRES - MAURICE - AMBASSADEUR	1	1	1	1
00-00-11-E1-1L	AFFAIRES ETRANGÈRES - PRETORIA - AMBASSADEUR	1	1	1	1
00-00-11-E1-1N	AFFAIRES ETRANGÈRES - PEKIN - AMBASSADEUR	1	1	1	1
00-00-11-E1-1O	AFFAIRES ETRANGÈRES - TOKYO - AMBASSADEUR	1	1	1	1
00-00-11-E1-1P	AFFAIRES ETRANGÈRES - UNESCO PARIS - AMBASSADEUR	1	1	1	1
00-00-11-E1-1Q	AFFAIRES ETRANGÈRES - BRUXELLES - AMBASSADEUR	1	1	1	1
00-00-11-E1-1R	AFFAIRES ETRANGÈRES - GENEVE - AMBASSADEUR	1	1	1	1
00-00-11-E1-1S	AFFAIRES ETRANGÈRES - O.N.U - AMBASSADEUR	1	1	1	1
00-00-11-E1-1T	AFFAIRES ETRANGÈRES - MARSEILLE - AMBASSADEUR	1	1	1	1
00-00-11-E1-1U	AFFAIRES ETRANGÈRES - CAPETOWN - AMBASSADEUR	1	0	0	0
00-00-11-E1-1V	AFFAIRES ETRANGÈRES - LA REUNION - AMBASSADEUR	1	1	1	1
00-00-11-E1-1X	AFFAIRES ETRANGÈRES - INDE - AMBASSADEUR	1	1	1	1
00-00-11-E1-1Y	AFFAIRES ETRANGÈRES - RYAD - AMBASSADEUR	1	1	1	1
00-00-11-E1-1Z	MAE - MAROC - AMBASSADEUR	0	1	1	1
00-00-11-G1-1A	AFFAIRES ETRANGÈRES - PARIS - GENS DE MAISON	2	2	2	2
00-00-11-G1-1B	AFFAIRES ETRANGÈRES - MOSCOU - GENS DE MAISON	2	2	2	2
00-00-11-G1-1C	AFFAIRES ETRANGÈRES - ROME - GENS DE MAISON	2	2	2	2
00-00-11-G1-1D	AFFAIRES ETRANGÈRES - BERLIN - GENS DE MAISON	2	2	2	2
00-00-11-G1-1E	AFFAIRES ETRANGÈRES - LONDRES - GENS DE MAISON	2	2	2	2
00-00-11-G1-1F	AFFAIRES ETRANGÈRES - WASHINGTON - GENS DE MAISON	2	2	2	2
00-00-11-G1-1G	AFFAIRES ETRANGÈRES - OTTAWA - GENS DE MAISON	2	2	2	2
00-00-11-G1-1H	AFFAIRES ETRANGÈRES - ADDIS-ABEBA - GENS DE MAISON	2	2	2	2

Prévision effectifs par Institution ou Ministère - Unité

Ministère/Institution-Mission-Programme	LF 2024	LF 2025	Prév 2026	Prév 2027	
00-00-11-G1-1I	AFFAIRES ETRANGÈRES - ALGER - GENS DE MAISON	2	2	2	2
00-00-11-G1-1J	AFFAIRES ETRANGÈRES - DAKAR - GENS DE MAISON	2	2	2	2
00-00-11-G1-1K	AFFAIRES ETRANGÈRES - MAURICE - GENS DE MAISON	2	2	2	2
00-00-11-G1-1L	AFFAIRES ETRANGÈRES - PRETORIA - GENS DE MAISON	2	2	2	2
00-00-11-G1-1N	AFFAIRES ETRANGÈRES - PEKIN - GENS DE MAISON	2	2	2	2
00-00-11-G1-1O	AFFAIRES ETRANGÈRES - TOKYO - GENS DE MAISON	2	2	2	2
00-00-11-G1-1P	AFFAIRES ETRANGÈRES - UNESCO PARIS - GENS DE MAISON	2	2	2	2
00-00-11-G1-1Q	AFFAIRES ETRANGÈRES - BRUXELLES - GENS DE MAISON	2	2	2	2
00-00-11-G1-1R	AFFAIRES ETRANGÈRES - GENEVE - GENS DE MAISON	3	3	3	3
00-00-11-G1-1S	AFFAIRES ETRANGÈRES - O.N.U - GENS DE MAISON	2	2	2	2
00-00-11-G1-1T	AFFAIRES ETRANGÈRES - MARSEILLE - GENS DE MAISON	2	2	2	2
00-00-11-G1-1U	AFFAIRES ETRANGÈRES - CAPETOWN - GENS DE MAISON	2	0	0	0
00-00-11-G1-1V	AFFAIRES ETRANGÈRES - LA REUNION - GENS DE MAISON	2	2	2	2
00-00-11-G1-1X	AFFAIRES ETRANGÈRES - INDE - GENS DE MAISON	2	2	2	2
00-00-11-G1-1Y	AFFAIRES ETRANGÈRES - RYAD - GENS DE MAISON	2	2	2	2
00-00-11-J0-4A	MAE - CONTRACTUELS ASSIMILES CADRE A	3	0	0	0
00-00-11-J0-5A	MAE - CONTRACTUELS ASSIMILES CADRE A	32	3	3	3
00-00-11-J0-6A	MAE - CONTRACTUELS ASSIMILES CADRE A	64	44	45	47
00-00-11-J0-8A	MAE - CONTRACTUELS ASSIMILES CADRE A	13	5	5	5
00-00-11-K0-0A	MAE - CONTRACTUELS ASSIMILES CADRE B	15	3	3	3
00-00-11-L0-0A	MAE - CONTRACTUELS ASSIMILES CADRE C	2	5	5	5
00-00-11-M0-0A	MINISTERE DES AFFAIRES ETRANGERES - CONTRACTUELS ASSIMILES CADRE D	0	1	1	1
00-00-11-M0-0B	MAE - CONTRACTUELS ASSIMILES CADRE D	1	4	4	4
00-00-11-P1-1A	AFFAIRES ETRANGÈRES - PARIS - PREMIER CONSEILLER	1	1	1	1
00-00-11-P1-1B	AFFAIRES ETRANGÈRES - MOSCOU - PREMIER CONSEILLER	1	1	1	1
00-00-11-P1-1C	AFFAIRES ETRANGÈRES - ROME - PREMIER CONSEILLER	1	1	1	1
00-00-11-P1-1D	AFFAIRES ETRANGÈRES - BERLIN - PREMIER CONSEILLER	1	1	1	1
00-00-11-P1-1E	AFFAIRES ETRANGÈRES - LONDRES - PREMIER CONSEILLER	1	1	1	1
00-00-11-P1-1F	AFFAIRES ETRANGÈRES - WASHINGTON - PREMIER CONSEILLER	1	1	1	1
00-00-11-P1-1G	AFFAIRES ETRANGÈRES - OTTAWA - PREMIER CONSEILLER	1	1	1	1
00-00-11-P1-1I	AFFAIRES ETRANGÈRES - ALGER - PREMIER CONSEILLER	1	1	1	1
00-00-11-P1-1J	AFFAIRES ETRANGÈRES - DAKAR - PREMIER CONSEILLER	1	1	1	1
00-00-11-P1-1K	AFFAIRES ETRANGÈRES - MAURICE - PREMIER CONSEILLER	1	1	1	1
00-00-11-P1-1L	AFFAIRES ETRANGÈRES - PRETORIA - PREMIER CONSEILLE	1	1	1	1
00-00-11-P1-1N	AFFAIRES ETRANGÈRES - PEKIN - PREMIER CONSEILLER	1	1	1	1
00-00-11-P1-1O	AFFAIRES ETRANGÈRES - TOKYO - PREMIER CONSEILLER	1	1	1	1
00-00-11-P1-1X	AFFAIRES ETRANGÈRES - INDE - PREMIER CONSEILLER	1	1	1	1
00-00-11-P1-1Y	AFFAIRES ETRANGÈRES - RYAD - PREMIER CONSEILLER	1	1	1	1
00-00-11-P1-1Z	MAE - MAROC - PREMIER CONSEILLER	0	1	1	1
00-00-11-U0-1C	MAE - CONTRACTUELS ASSIMILES CADRE D DUREE INDETERMINEE	3	1	1	1
00-00-11-U0-2C	MAE - CONTRACTUELS ASSIMILES CADRE C DUREE INDETERMINEE	2	2	2	2
00-00-11-U0-3B	MAE - CONTRACTUELS ASSIMILES CADRE B DUREE INDETERMINEE	10	8	8	8
00-00-11-U0-4A	MAE - CONTRACTUELS ASSIMILES CADRE A DUREE INDET. CAT 04	1	2	2	2
00-00-11-U0-5A	MAE - CONTRACTUELS ASSIMILES CADRE A DUREE INDET. CAT 05	6	22	23	23
00-00-11-U0-6A	MAE - CONTRACTUELS ASSIMILES CADRE A DUREE INDET. CAT 06	3	8	8	8
00-00-11-U0-8A	AFFAIRES ETRANGERES - CONTRACTUELS ASSIMILES CADRE A DUREE INDET. CAT 08	3	8	8	8

Prévision effectifs par Institution ou Ministère - Unité

Ministère/Institution-Mission-Programme		LF 2024	LF 2025	Prév 2026	Prév 2027
16	MINISTÈRE DE LA JUSTICE	7 810	8 070	8 308	8 558
160	JUSTICE	7 810	8 070	8 308	8 558
Q12	Administration et Coordination	7 810	8 070	8 308	8 558
00-00-00-00-00	PREVISION	0	0	0	0
00-00-16-25-00	GARDE DES SCEAUX, MINISTERE DE LA JUSTICE - CONTRACTUELS ELD2 D'INDICE CT 500	0	7	7	7
00-00-16-26-00	GARDE DES SCEAUX, MINISTERE DE LA JUSTICE - CONTRACTUELS ELD2 D'INDICE CT 600	0	24	25	25
00-00-16-32-50	GARDE DES SCEAUX, MINISTERE DE LA JUSTICE - CONTRACTUELS ELD3 D'INDICE CT 250	0	5	5	5
00-00-16-34-00	GARDE DES SCEAUX, MINISTERE DE LA JUSTICE - CONTRACTUELS ELD3 D'INDICE CT 400	0	131	135	139
00-00-16-41-00	GARDE DES SCEAUX, MINISTERE DE LA JUSTICE - CONTRACTUELS ELD4 D'INDICE CT 100	0	279	287	296
00-00-16-41-25	MJ - CONTRACTUELS ELD4 D'INDICE CT 125	508	60	62	64
00-00-16-A0-6A	JUSTICE - ADMINISTRATEURS CIVILS	1	0	0	0
00-00-16-A0-6C	JUSTICE - ATTACHES D'ADMINISTRATION	2	0	0	0
00-00-16-A1-0A	JUSTICE - INSPECTEURS, CONTROLEURS GEN ET COMMISSAIRE DE POL	1	0	0	0
00-00-16-A1-5A	JUSTICE - MAGISTRATS ET MAGISTRATS SUPPLEANTS	1 135	1 130	1 164	1 199
00-00-16-A1-5E	JUSTICE - GREFFIER	150	359	370	381
00-00-16-A1-5G	JUSTICE - GREFFIERS EN CHEF REALISATEURS	42	43	44	46
00-00-16-A1-5H	JUSTICE - GREFFIERS EN CHEF DES SCES JUDICIAIRES	45	40	41	42
00-00-16-A1-7B	JUSTICE - INSPECTEUR D'ADMINISTRATION PENIT.	40	0	0	0
00-00-16-A1-7C	JUSTICE - INSPECTEUR ET INSPECTEURS GENERAUX PENIT	126	147	151	156
00-00-16-A1-7D	JUSTICE - CONTROLEURS D'ADMINISTRATION PENITENTIAIRE	232	229	236	243
00-00-16-A1-7E	JUSTICE - EDUCATEURS SPECIALISES D'ADMINISTRATION PENIT	139	131	135	139
00-00-16-A1-8B	JUSTICE - REALISATEUR	2	2	2	2
00-00-16-A1-8C	JUSTICE - TECHNICIEN SUPERIEUR	3	3	3	3
00-00-16-A1-8D	JUSTICE - REALISATEUR ADJOINT	2	2	2	2
00-00-16-A5-3D	JUSTICE - INGENIEUR DES EAUX ET FORETS	1	1	1	1
00-00-16-A7-0C	GARDE DES SCEAUX, MINISTERE DE LA JUSTICE - ATTACHES DE PLANIFICATION	0	1	1	1
00-00-16-B0-0A	JUSTICE - ADJOINTS DE SERVICE	1	1	1	1
00-00-16-B1-5E	JUSTICE - GREFFIERS DES SCES JUDICIAIRES	1 624	1 369	1 410	1 452
00-00-16-B1-7C	JUSTICE - EDUCATEURS SPECIALISES PENITENTIAIRE	1	0	0	0
00-00-16-B1-7D	JUSTICE - GREFFIERS COMPTABLE D'ADMINISTRATION PENITENTIAIRE	264	285	294	302
00-00-16-B1-7E	JUSTICE - ENCADREURS D'ADMINISTRATION PENITENTIAIRE	154	156	161	166
00-00-16-B1-8A	JUSTICE - ENCADREUR	7	8	8	8
00-00-16-C0-0A	JUSTICE - ASSISTANTS DE SERVICE	2	2	2	2
00-00-16-C1-5A	JUSTICE - ASSISTANTS DES S/CES JUDIC.	3	0	0	0
00-00-16-C1-5E	JUSTICE - ASSISTANTS DES SCES JUDICIAIRES	29	22	23	23
00-00-16-C1-7C	JUSTICE - GREFFIERS - COMPTABLE PENITENTIAIRE	1	0	0	0
00-00-16-C1-7E	JUSTICE - AGENTS PENITENTIAIRE	2 819	3 373	3 474	3 578
00-00-16-C1-8A	JUSTICE - OPERATEUR	7	7	7	7
00-00-16-D0-0A	JUSTICE - EMPLOYES DE SERVICE	12	11	11	12
00-00-16-D1-7D	JUSTICE - AGENTS PENITENTIAIRE	3	2	2	2
00-00-16-D1-8A	JUSTICE - SOUS OPERATEUR	2	2	2	2
00-00-16-E0-1G	JUSTICE - MINISTRE	1	1	1	1
00-00-16-E0-2G	JUSTICE - SECRETAIRE GENERAL	1	1	1	1
00-00-16-E0-2K	JUSTICE - DIRECTEUR GENERAL	4	4	4	4
00-00-16-E0-2M	JUSTICE - DIRECTEUR DU CABINET DU MINISTERE	1	1	1	1
00-00-16-E0-2P	JUSTICE - DIRECTEUR	40	40	41	42
00-00-16-E0-2U	JUSTICE - MEMBRE DU CABINET	12	12	12	13
00-00-16-J0-4A	JUSTICE - CONTRACTUELS ASSIMILES CADRE A	1	3	3	3
00-00-16-J0-5A	JUSTICE - CONTRACTUELS ASSIMILES CADRE A	151	4	4	4
00-00-16-J0-6A	JUSTICE - CONTRACTUELS ASSIMILES CADRE A	223	116	119	123
00-00-16-J0-8A	JUSTICE - CONTRACTUELS ASSIMILES CADRE A	2	9	9	10
00-00-16-J9-4A	JUSTICE - MEDECIN CONTRACTUEL	0	1	1	1
00-00-16-K0-0A	JUSTICE - CONTRACTUELS ASSIMILES CADRE B	1	10	10	11
00-00-16-L0-0A	JUSTICE - CONTRACTUELS ASSIMILES CADRE C	0	12	12	13
00-00-16-M0-0B	JUSTICE - CONTRACTUELS ASSIMILES CADRE D	0	7	7	7
00-00-16-U0-2C	JUSTICE - CONTRACTUELS ASSIMILES CADRE C DUREE INDETERMINEE	3	1	1	1
00-00-16-U0-3B	JUSTICE - CONTRACTUELS ASSIMILES CADRE B DUREE INDETERMINEE	9	9	9	10
00-00-16-U0-4A	JUSTICE - CONTRACTUELS ASSIMILES CADRE A DUREE INDET. CAT 04	2	2	2	2
00-00-16-U0-5A	JUSTICE - CONTRACTUELS ASSIMILES CADRE A DUREE IND	1	0	0	0
00-00-16-U0-6A	JUSTICE - CONTRACTUELS ASSIMILES CADRE A DUREE INDET. CAT 06	0	2	2	2

Prévision effectifs par Institution ou Ministère - Unité

Ministère/Institution-Mission-Programme

LFR 2024

LFI 2025

Prév 2026

Prév 2027

00-00-16-U0-8A

GARDE DES SCEAUX, MINISTERE DE LA JUSTICE - CONTRACTUELS
ASSIMILES CADRE A DUREE INDET. CAT 08

0

3

3

3

Prévision effectifs par Institution ou Ministère - Unité

Ministère/Institution-Mission-Programme		LF 2024	LF 2025	Prév 2026	Prév 2027
14	MINISTÈRE DE L'INTÉRIEUR	3 446	3 185	3 279	3 378
<u>142</u>	<u>ADMINISTRATION DU TERRITOIRE ET DECENTRALISATION</u>	<u>3 446</u>	<u>3 185</u>	<u>3 279</u>	<u>3 378</u>
<u>063</u>	<u>Administration et Coordination</u>	<u>3 446</u>	<u>3 185</u>	<u>3 279</u>	<u>3 378</u>
00-00-00-00-00	PREVISION	0	0	0	0
00-00-14-11-00	MINISTERE DE L'INTERIEUR ET DE DECENTRALISATION - CONTRACTUELS ELD1 D'INDICE CT 1000	0	1	1	1
00-00-14-25-50	INTERIEUR ET DECENTRALISATION - CONTRACTUELS ELD2 D'INDICE CT 550	0	2	2	2
00-00-14-27-50	MINISTERE DE L'INTERIEUR ET DE DECENTRALISATION - CONTRACTUELS ELD2 D'INDICE CT 750	0	1	1	1
00-00-14-32-15	INTERIEUR ET DECENTRALISATION - CONTRACTUELS ELD3 D'INDICE CT 215	1	0	0	0
00-00-14-32-50	INTERIEUR ET DECENTRALISATION - CONTRACTUELS ELD3 D'INDICE CT 250	2	6	6	6
00-00-14-33-00	INTERIEUR ET DECENTRALISATION - CONTRACTUELS ELD3 D'INDICE CT 300	2	23	24	24
00-00-14-34-00	INTERIEUR ET DECENTRALISATION - CONTRACTUELS ELD3 D'INDICE CT 400	1	1	1	1
00-00-14-41-00	INTERIEUR ET DECENTRALISATION - CONTRACTUELS ELD4 D'INDICE CT 100	35	51	53	54
00-00-14-41-10	INTERIEUR ET DECENTRALISATION - CONTRACTUELS ELD4 D'INDICE CT 110	1	1	1	1
00-00-14-41-25	INTERIEUR ET DECENTRALISATION - CONTRACTUELS ELD4 D'INDICE CT 125	318	190	196	202
00-00-14-41-35	INTERIEUR ET DECENTRALISATION - CONTRACTUELS ELD4 D'INDICE CT 135	0	20	21	21
00-00-14-41-50	INTERIEUR ET DECENTRALISATION - CONTRACTUELS ELD4 D'INDICE CT 150	8	11	11	12
00-00-14-41-60	INTERIEUR ET DECENTRALISATION - CONTRACTUELS ELD4 D'INDICE CT 160	8	27	28	29
00-00-14-41-65	INTERIEUR ET DECENTRALISATION - CONTRACTUELS ELD4 D'INDICE CT 165	13	24	25	25
00-00-14-41-75	INTERIEUR ET DECENTRALISATION - CONTRACTUELS ELD4 D'INDICE CT 175	0	3	3	3
00-00-14-42-00	INTERIEUR ET DECENTRALISATION - CONTRACTUELS ELD4 D'INDICE CT 200	1	5	5	5
00-00-14-A0-0B	INTERIEUR ET DECENTRALISATION - TECHNICIENS SUP. DE SERVICE	2	1	1	1
00-00-14-A0-1D	MINISTERE DE L'INTERIEUR ET DE DECENTRALISATION - CADRE A ECHELLE A2	0	1	1	1
00-00-14-A0-4C	INTERIEUR ET DECENTRALISATION - ADJOINT D'ADMINISTRATION CNFA	35	33	34	35
00-00-14-A0-6A	INTERIEUR ET DECENTRALISATION - ADMINISTRATEURS CIVILS	320	275	283	292
00-00-14-A0-6B	INTERIEUR ET DECENTRALISATION - ATTACHES D'ADMINISTRATION	2	0	0	0
00-00-14-A0-6C	INTERIEUR ET DECENTRALISATION - ATTACHES D'ADMINISTRATION	176	149	153	158
00-00-14-A0-6E	INTERIEUR ET DECENTRALISATION - ADJOINTS D'ADMINISTRATION	479	513	528	544
00-00-14-A1-8A	INTERIEUR ET DECENTRALISATION - CONCEPTEUR	66	91	94	97
00-00-14-A1-8B	INTERIEUR ET DECENTRALISATION - REALISATEUR	30	34	35	36
00-00-14-A1-8C	INTERIEUR ET DECENTRALISATION - TECHNICIEN SUPERIEUR	23	23	24	24
00-00-14-A1-8D	INTERIEUR ET DECENTRALISATION - REALISATEUR ADJOINT	35	42	43	45
00-00-14-A4-1C	MININTER - INSPECTEURS DOMAINES ET PPTES FONC	1	0	0	0
00-00-14-A7-0A	INTERIEUR ET DECENTRALISATION - PLANIFICATEURS PRINCIPAUX	10	8	8	8
00-00-14-A7-0B	INTERIEUR ET DECENTRALISATION - PLANIFICATEUR	1	1	1	1
00-00-14-A7-0C	INTERIEUR ET DECENTRALISATION - ATTACHES DE PLANIFICATION	24	19	20	20
00-00-14-A8-8E	MININTER - PROFESSEURS LICENCIES TECHN.	1	0	0	0
00-00-14-A8-8U	INTERIEUR ET DECENTRALISATION - C.A.P.E.N	0	1	1	1
00-00-14-A9-4A	INTERIEUR ET DECENTRALISATION - MEDECINS DIPLOMES D'ETAT (CAT. VIII)	2	2	2	2
00-00-14-B0-0A	INTERIEUR ET DECENTRALISATION - ADJOINTS DE SERVICE	4	4	4	4
00-00-14-B0-6A	INTERIEUR ET DECENTRALISATION - ADJOINTS D'ADMINISTRATION	55	40	41	42
00-00-14-B0-6B	INTERIEUR ET DECENTRALISATION - ASSISTANTS D'ADMINISTRATION	418	422	435	448
00-00-14-B1-8A	INTERIEUR ET DECENTRALISATION - ENCADREUR	215	204	210	216
00-00-14-C0-0A	INTERIEUR ET DECENTRALISATION - ASSISTANTS DE SERVICE	28	20	21	21
00-00-14-C0-6A	INTERIEUR ET DECENTRALISATION - ASSISTANTS D'ADMINISTRATION	79	42	43	45
00-00-14-C1-0A	MINISTERE DE L'INTERIEUR ET DE DECENTRALISATION - INSPECTEURS DE POLICE	0	1	1	1
00-00-14-C1-7E	INTERIEUR ET DECENTRALISATION - AGENTS PENITENTIAIRE	1	0	0	0
00-00-14-C1-8A	INTERIEUR ET DECENTRALISATION - OPERATEUR	108	107	110	114
00-00-14-C6-9A	INTERIEUR ET DECENTRALISATION - AGENTS TECH TRAVAUX PUBLICS	0	0	0	0
00-00-14-D0-0A	INTERIEUR ET DECENTRALISATION - EMPLOYES DE SERVICE	181	142	146	151
00-00-14-D0-6A	INTERIEUR ET DECENTRALISATION - EMPLOYES D'ADMINISTRATION	0	0	0	0
00-00-14-D1-8A	INTERIEUR ET DECENTRALISATION - SOUS OPERATEUR	27	26	27	28
00-00-14-E0-1G	INTERIEUR ET DECENTRALISATION - MINISTRE	1	1	1	1
00-00-14-E0-2G	INTERIEUR ET DECENTRALISATION - SECRETAIRE GENERAL	1	1	1	1
00-00-14-E0-2K	INTERIEUR ET DECENTRALISATION - DIRECTEUR GENERAL	9	9	9	10
00-00-14-E0-2M	INTERIEUR ET DECENTRALISATION - DIRECTEUR DU CABINET DU MINISTERE	1	1	1	1

Prévision effectifs par Institution ou Ministère - Unité

Ministère/Institution-Mission-Programme	LFR 2024	LFI 2025	Prév 2026	Prév 2027
00-00-14-E0-2P INTERIEUR ET DECENTRALISATION - DIRECTEUR	30	30	31	32
00-00-14-E0-2U INTERIEUR ET DECENTRALISATION - MEMBRE DU CABINET	13	13	13	14
00-00-14-J0-4A INTERIEUR ET DECENTRALISATION - CONTRACTUELS ASSIMILES CADRE A	5	5	5	5
00-00-14-J0-5A INTERIEUR ET DECENTRALISATION - CONTRACTUELS ASSIMILES CADRE A	45	55	57	58
00-00-14-J0-6A INTERIEUR ET DECENTRALISATION - CONTRACTUELS ASSIMILES CADRE A	146	11	11	12
00-00-14-J0-8A INTERIEUR ET DECENTRALISATION - CONTRACTUELS ASSIMILES CADRE A	4	4	4	4
00-00-14-K0-0A INTERIEUR ET DECENTRALISATION - CONTRACTUELS ASSIMILES CADRE B	16	13	13	14
00-00-14-L0-0A INTERIEUR ET DECENTRALISATION - CONTRACTUELS ASSIMILES CADRE C	21	18	19	19
00-00-14-M0-0A INTERIEUR ET DECENTRALISATION - CONTRACTUELS ASSIMILES CADRE D	1	1	1	1
00-00-14-M0-0B INTERIEUR ET DECENTRALISATION - CONTRACTUELS ASSIMILES CADRE D	21	12	12	13
00-00-14-U0-1C INTERIEUR ET DECENTRALISATION - CONTRACTUELS ASSIMILES CADRE D DUREE INDETERMINEE	69	63	65	67
00-00-14-U0-1D INTERIEUR ET DECENTRALISATION - CONTRACTUELS ASSIMILES CADRE D DUREE INDETERMINEE	0	0	0	0
00-00-14-U0-2C INTERIEUR ET DECENTRALISATION - CONTRACTUELS ASSIMILES CADRE C DUREE INDETERMINEE	84	83	85	88
00-00-14-U0-3B INTERIEUR ET DECENTRALISATION - CONTRACTUELS ASSIMILES CADRE B DUREE INDETERMINEE	96	105	108	111
00-00-14-U0-4A INTERIEUR ET DECENTRALISATION - CONTRACTUELS ASSIMILES CADRE A DUREE INDET. CAT 04	30	28	29	30
00-00-14-U0-5A INTERIEUR ET DECENTRALISATION - CONTRACTUELS ASSIMILES CADRE A DUREE INDET. CAT 05	54	62	64	66
00-00-14-U0-6A INTERIEUR ET DECENTRALISATION - CONTRACTUELS ASSIMILES CADRE A DUREE INDET. CAT 06	50	56	58	59
00-00-14-U0-7A INTERIEUR ET DECENTRALISATION - CONTRACTUELS ASSIMILES CADRE A DUREE INDET. CAT 07	3	2	2	2
00-00-14-U0-8A INTERIEUR ET DECENTRALISATION - CONTRACTUELS ASSIMILES CADRE A DUREE INDET. CAT 08	33	45	46	48

Prévision effectifs par Institution ou Ministère - Unité

Ministère/Institution-Mission-Programme		LF 2024	LF 2025	Prév 2026	Prév 2027
21	MINISTERE DE L'ECONOMIE ET DES FINANCES	13 152	12 737	13 085	13 465
220	FINANCES ET BUDGET	12 338	11 940	12 270	12 627
013	Administration et Coordination	736	1 067	1 092	1 123
00-00-00-00-00	PREVISION	0	0	0	0
00-00-21-11-00	MFB - CONTRACTUELS ELD1 D'INDICE CT 1000	8	121	125	128
00-00-21-24-25	MFB - CONTRACTUELS ELD2 D'INDICE CT 425	4	3	3	3
00-00-21-24-50	MEF - CONTRACTUELS ELD2 D'INDICE CT 450	1	1	1	1
00-00-21-25-00	MEF - CONTRACTUELS ELD2 D'INDICE CT 500	1	1	1	1
00-00-21-25-50	MEF - CONTRACTUELS ELD2 D'INDICE CT 550	6	24	25	25
00-00-21-27-00	MFB - CONTRACTUELS ELD2 D'INDICE CT 700	2	2	2	2
00-00-21-27-50	MEF - CONTRACTUELS ELD2 D'INDICE CT 750	0	54	56	57
00-00-21-28-00	MEF - CONTRACTUELS ELD2 D'INDICE CT 800	1	0	0	0
00-00-21-32-15	MFB - CONTRACTUELS ELD3 D'INDICE CT 215	1	0	0	0
00-00-21-32-25	MEF - CONTRACTUELS ELD3 D'INDICE CT 225	23	5	5	5
00-00-21-32-50	MFB - CONTRACTUELS ELD3 D'INDICE CT 250	2	0	0	0
00-00-21-33-00	MFB - CONTRACTUELS ELD3 D'INDICE CT 300	3	13	13	14
00-00-21-33-20	MEF - CONTRACTUELS ELD3 D'INDICE CT 320	1	0	0	0
00-00-21-33-25	MEF - CONTRACTUELS ELD3 D'INDICE CT 325	2	0	0	0
00-00-21-33-50	MEF - CONTRACTUELS ELD3 D'INDICE CT 350	3	3	3	3
00-00-21-33-75	MINISTERE DE L'ECONOMIE ET DES FINANCES - CONTRACTUELS ELD3 D'INDICE CT 375	0	1	1	1
00-00-21-34-00	MFB - CONTRACTUELS ELD3 D'INDICE CT 400	2	83	85	88
00-00-21-41-00	MFB - CONTRACTUELS ELD4 D'INDICE CT 100	5	4	4	4
00-00-21-41-25	MFB - CONTRACTUELS ELD4 D'INDICE CT 125	32	12	12	13
00-00-21-41-35	MFB - CONTRACTUELS ELD4 D'INDICE CT 135	1	0	0	0
00-00-21-41-50	MFB - CONTRACTUELS ELD4 D'INDICE CT 150	4	3	3	3
00-00-21-41-60	MFB - CONTRACTUELS ELD4 D'INDICE CT 160	1	3	3	3
00-00-21-41-65	MFB - CONTRACTUELS ELD4 D'INDICE CT 165	8	6	6	6
00-00-21-41-75	MFB - CONTRACTUELS ELD4 D'INDICE CT 175	19	12	12	13
00-00-21-42-00	MEF - CONTRACTUELS ELD4 D'INDICE CT 200	32	32	33	34
00-00-21-52-1A	MFB-PARIS-CAT 05	1	1	1	1
00-00-21-82-1A	BUDGET - PARIS - CAT 08	2	2	2	2
00-00-21-82-1B	FINANCES - MOSCOU - CAT 08	1	1	1	1
00-00-21-82-1C	MFB - ROME - CAT 08	1	1	1	1
00-00-21-82-1D	MFB - BERLIN - CAT 08	1	1	1	1
00-00-21-82-1E	MFB - LONDRES - CAT 08	1	1	1	1
00-00-21-82-1F	MFB - WASHINGTON - CAT 08	1	1	1	1
00-00-21-82-1G	BUDGET - CANADA - CAT 08	1	1	1	1
00-00-21-82-1H	MFB - ADDIS-ABEBA - CAT 08	1	1	1	1
00-00-21-82-1I	FINANCES - ALGER - CAT 08	1	1	1	1
00-00-21-82-1J	FINANCES - DAKAR - CAT 08	1	1	1	1
00-00-21-82-1K	BUDGET - MAURICE - CAT 08	2	2	2	2
00-00-21-82-1L	MFB - PRETORIA - CAT 08	1	1	1	1
00-00-21-82-1N	FINANCES - PEKIN - CAT 08	1	1	1	1
00-00-21-82-1O	MFB - TOKYO - CAT 08	1	1	1	1
00-00-21-82-1P	FINANCES - UNESCO - CAT 8	1	1	1	1
00-00-21-82-1Q	MFB - BRUXELLES - CAT 08	2	2	2	2
00-00-21-82-1R	BUDGET - GENEVE - CAT 08	2	2	2	2
00-00-21-82-1S	MFB - O.N.U - CAT 08	1	1	1	1
00-00-21-82-1T	MFB - MARSEILLE - CAT 08	1	1	1	1
00-00-21-82-1U	MFB - CAPETOWN - CAT 08	1	0	0	0
00-00-21-82-1V	BUDGET - LA REUNION - CAT 08	1	1	1	1
00-00-21-82-1X	FINANCES - INDE - CAT 08	1	1	1	1
00-00-21-82-1Y	FINANCES - RYAD - CAT 08	1	1	1	1
00-00-21-82-1Z	MEF - MAROC - AGENT COMPTABLE	0	1	1	1
00-00-21-A0-0A	MFB - ATTACHES DE SERVICE	1	1	1	1
00-00-21-A0-0B	MFB - TECHNICIENS SUP. DE SERVICE	4	4	4	4
00-00-21-A0-1B	MFB - CADRE A ECHELLE A1	2	1	1	1
00-00-21-A0-1C	MFB - CADRE A ECHELLE A1	4	4	4	4
00-00-21-A0-1D	MFB - CADRE A ECHELLE A2	9	8	8	8
00-00-21-A0-3B	MEF -	1	0	0	0
00-00-21-A0-6A	MFB - ADMINISTRATEURS CIVILS	3	4	4	4
00-00-21-A0-6C	MFB - ATTACHES D'ADMINISTRATION	14	10	10	11
00-00-21-A0-6E	MFB - ADJOINTS D'ADMINISTRATION	2	3	3	3

Prévision effectifs par Institution ou Ministère - Unité

Ministère/Institution-Mission-Programme	LF 2024	LFI 2025	Prév 2026	Prév 2027	
00-00-21-A0-8A	MFB - INSPECTEURS D'ETAT	2	1	1	1
00-00-21-A1-0A	MFB - INSPECTEURS, CONTROLEURS GEN ET COMMISSAIRE DE POL	3	3	3	3
00-00-21-A1-1A	MFB - AGENTS DIPLOMATIQUES ET CONSUL	1	1	1	1
00-00-21-A1-5A	MFB - MAGISTRATS ET MAGISTRATS SUPPLEANTS	2	2	2	2
00-00-21-A1-8A	MFB - CONCEPTEUR	64	70	72	74
00-00-21-A1-8B	MFB - REALISATEUR	20	22	23	23
00-00-21-A1-8C	MFB - TECHNICIEN SUPERIEUR	17	17	18	18
00-00-21-A1-8D	MFB - REALISATEUR ADJOINT	39	35	36	37
00-00-21-A1-9B	MFB - ADMINISTRATEURS DES SERVICES FINANCIERS	19	19	20	20
00-00-21-A1-9C	MFB - ADMINISTRATEURS ADJOINTS DES SERVICES FINANCIERS	3	1	1	1
00-00-21-A2-5B	MFB - INSPECTEURS DES CONTRIBUTIONS INDIRECTES CAT. VIII	1	1	1	1
00-00-21-A3-1B	MFB - INSPECTEURS DU TRESOR	5	6	6	6
00-00-21-A3-5E	MEP - ADJOINTS TECHN. DE STATISTIQUE	0	1	1	1
00-00-21-A7-0A	MFB - PLANIFICATEURS PRINCIPAUX	5	3	3	3
00-00-21-A7-0C	MFB - ATTACHES DE PLANIFICATION	5	4	4	4
00-00-21-A8-8F	MFB - CHARGES ENS.EDUCATION NATIONAL	1	1	1	1
00-00-21-A8-8K	MFB - MAITRES ASSISTANTS D'ENSEIGNEMENT SUPERIEUR, RECH.	2	3	3	3
00-00-21-A8-8L	MFB - ASSISTANTS D'ENSEIGNEMENT SUPERIEUR, RECH.	1	2	2	2
00-00-21-A8-8U	MFB - C.A.P.E.N	1	1	1	1
00-00-21-A9-4A	MFB - MEDECINS DIPLOMES D'ETAT (CAT. VIII)	3	2	2	2
00-00-21-A9-4I	MFB - MEDECINS DIPLOMES D'ETAT (CAT. IX)	7	7	7	7
00-00-21-B0-6B	MFB - ASSISTANTS D'ADMINISTRATION	4	4	4	4
00-00-21-B1-8A	MFB - ENCADREUR	27	30	31	32
00-00-21-B3-1A	MFB - CONTROLEURS DU TRESOR	1	0	0	0
00-00-21-B3-5A	MFB - ADJOINTS TECHN. DE STATISTIQUE	0	1	1	1
00-00-21-B7-0A	MFB - ADJOINT TECHNIQUES DE PLANIFICATION	0	1	1	1
00-00-21-C0-6A	MFB - ASSISTANTS D'ADMINISTRATION	1	0	0	0
00-00-21-C1-0A	MFB - INSPECTEURS DE POLICE	3	3	3	3
00-00-21-C1-8A	MFB - OPERATEUR	17	16	16	17
00-00-21-D0-0A	MFB - EMPLOYES DE SERVICE	27	23	24	24
00-00-21-D1-0A	MFB - BRIGADIERS,SOUS BRIGADIER ET AGENTS DE POLICE	3	2	2	2
00-00-21-D1-8A	MFB - SOUS OPERATEUR	12	12	12	13
00-00-21-D2-9B	MFB - PREPOSES DES DOUANES	1	1	1	1
00-00-21-E0-1G	MFB - MINISTRE	1	1	1	1
00-00-21-E0-2G	MFB - SECRETAIRE GENERAL	2	2	2	2
00-00-21-E0-2K	MFB - DIRECTEUR GENERAL	4	4	4	4
00-00-21-E0-2M	MFB - DIRECTEUR DU CABINET DU MINISTERE	1	1	1	1
00-00-21-E0-2P	MFB - DIRECTEUR	37	37	38	39
00-00-21-E0-2U	MFB - MEMBRE DU CABINET	13	13	13	14
00-00-21-J0-4A	MFB - CONTRACTUELS ASSIMILES CADRE A	0	8	8	8
00-00-21-J0-5A	MFB - CONTRACTUELS ASSIMILES CADRE A	1	36	37	38
00-00-21-J0-6A	MFB - CONTRACTUELS ASSIMILES CADRE A	0	16	16	17
00-00-21-J0-7A	MFB - CONTRACTUELS ASSIMILES CADRE A	0	1	1	1
00-00-21-J0-8A	MFB - CONTRACTUELS ASSIMILES CADRE A	3	28	29	30
00-00-21-K0-0A	MFB - CONTRACTUELS ASSIMILES CADRE B	1	28	29	30
00-00-21-L0-0A	MFB - CONTRACTUELS ASSIMILES CADRE C	0	4	4	4
00-00-21-M0-0B	MFB - CONTRACTUELS ASSIMILES CADRE D	0	2	2	2
00-00-21-U0-1C	MFB - CONTRACTUELS ASSIMILES CADRE D DUREE INDETERMINEE	0	1	1	1
00-00-21-U0-2C	MFB - CONTRACTUELS ASSIMILES CADRE C DUREE INDETERMINEE	10	11	11	12
00-00-21-U0-3B	MFB - CONTRACTUELS ASSIMILES CADRE B DUREE INDETERMINEE	18	15	15	16
00-00-21-U0-4A	MFB - CONTRACTUELS ASSIMILES CADRE A DUREE INDET. CAT 04	12	11	11	12
00-00-21-U0-5A	MFB - CONTRACTUELS ASSIMILES CADRE A DUREE INDET. CAT 05	32	29	30	31
00-00-21-U0-6A	MFB - CONTRACTUELS ASSIMILES CADRE A DUREE INDET. CAT 06	31	26	27	28
00-00-21-U0-7A	MFB - CONTRACTUELS ASSIMILES CADRE A DUREE INDET. CAT 07	4	4	4	4
00-00-21-U0-8A	MFB - CONTRACTUELS ASSIMILES CADRE A DUREE INDET. CAT 08	38	47	48	50
00-00-21-U0-9A	MFB - CONTRACTUELS ASSIMILES CADRE A DUREE INDET. CAT 09	1	1	1	1
114	Gestion du Budget	2 200	2 213	2 276	2 343
00-00-00-00-00	PREVISION	0	0	0	0
00-00-21-11-00	MFB - CONTRACTUELS ELD1 D'INDICE CT 1000	1	1	1	1
00-00-21-27-00	MFB - CONTRACTUELS ELD2 D'INDICE CT 700	2	2	2	2
00-00-21-32-50	MFB - CONTRACTUELS ELD3 D'INDICE CT 250	1	1	1	1
00-00-21-33-00	MFB - CONTRACTUELS ELD3 D'INDICE CT 300	1	1	1	1

Prévision effectifs par Institution ou Ministère - Unité

Ministère/Institution-Mission-Programme	LF2024	LF2025	Prév 2026	Prév 2027	
00-00-21-34-00	MFB - CONTRACTUELS ELD3 D'INDICE CT 400	1	1	1	1
00-00-21-41-00	MFB - CONTRACTUELS ELD4 D'INDICE CT 100	1	1	1	1
00-00-21-41-25	MFB - CONTRACTUELS ELD4 D'INDICE CT 125	12	487	502	517
00-00-21-41-50	MFB - CONTRACTUELS ELD4 D'INDICE CT 150	3	2	2	2
00-00-21-41-60	MFB - CONTRACTUELS ELD4 D'INDICE CT 160	1	1	1	1
00-00-21-41-65	MFB - CONTRACTUELS ELD4 D'INDICE CT 165	2	2	2	2
00-00-21-41-75	MFB - CONTRACTUELS ELD4 D'INDICE CT 175	2	2	2	2
00-00-21-A0-0A	MFB - ATTACHES DE SERVICE	6	5	5	5
00-00-21-A0-0B	MFB - TECHNICIENS SUP. DE SERVICE	11	10	10	11
00-00-21-A0-1B	MFB - CADRE A ECHELLE A1	1	1	1	1
00-00-21-A0-1D	MFB - CADRE A ECHELLE A2	24	23	24	24
00-00-21-A0-6A	MFB - ADMINISTRATEURS CIVILS	1	1	1	1
00-00-21-A0-6C	MFB - ATTACHES D'ADMINISTRATION	30	26	27	28
00-00-21-A0-6E	MFB - ADJOINTS D'ADMINISTRATION	8	8	8	8
00-00-21-A1-0A	MFB - INSPECTEURS, CONTROLEURS GEN ET COMMISSAIRE DE POL	1	1	1	1
00-00-21-A1-5A	MFB - MAGISTRATS ET MAGISTRATS SUPPLEANTS	3	3	3	3
00-00-21-A1-8A	MFB - CONCEPTEUR	122	141	145	150
00-00-21-A1-8B	MFB - REALISATEUR	41	44	45	47
00-00-21-A1-8C	MFB - TECHNICIEN SUPERIEUR	47	49	50	52
00-00-21-A1-8D	MFB - REALISATEUR ADJOINT	96	104	107	110
00-00-21-A1-9B	MFB - ADMINISTRATEURS DES SERVICES FINANCIERS	154	134	138	142
00-00-21-A1-9C	MFB - ADMINISTRATEURS ADJOINTS DES SERVICES FINANCIERS	36	29	30	31
00-00-21-A1-9P	MFB - PERCEPTEURS PRINCIPAUX DES FINANCES	0	1	1	1
00-00-21-A3-1B	MFB - INSPECTEURS DU TRESOR	0	1	1	1
00-00-21-A3-5C	MFB - INGENIEURS DE STATISTIQUE	1	1	1	1
00-00-21-A3-5E	MEP - ADJOINTS TECHN. DE STATISTIQUE	0	2	2	2
00-00-21-A4-3A	MFB - INGENIEURS EN CHEF S/CE TOPO	1	1	1	1
00-00-21-A7-0A	MFB - PLANIFICATEURS PRINCIPAUX	8	8	8	8
00-00-21-A7-0B	MFB - PLANIFICATEUR	3	2	2	2
00-00-21-A7-0C	MFB - ATTACHES DE PLANIFICATION	11	7	7	7
00-00-21-A8-8I	MINISTERE DE L'ECONOMIE ET DES FINANCES - PROFESSEUR TITULAIRE, DIRECTEUR DE RECHERCHE	0	1	1	1
00-00-21-A8-8J	MFB - MAITRES DE CONFERENCE, RECHERCHE	1	1	1	1
00-00-21-A8-8K	MFB - MAITRES ASSISTANTS D'ENSEIGNEMENT SUPERIEUR, RECH.	2	2	2	2
00-00-21-A8-8L	MFB - ASSISTANTS D'ENSEIGNEMENT SUPERIEUR, RECH.	5	4	4	4
00-00-21-A8-8U	MFB - C.A.P.E.N	0	0	0	0
00-00-21-A9-4A	MFB - MEDECINS DIPLOMES D'ETAT (CAT. VIII)	7	6	6	6
00-00-21-A9-4I	MFB - MEDECINS DIPLOMES D'ETAT (CAT. IX)	2	3	3	3
00-00-21-B0-0A	MFB - ADJOINTS DE SERVICE	12	10	10	11
00-00-21-B0-6A	MFB - ADJOINTS D'ADMINISTRATION	1	0	0	0
00-00-21-B0-6B	MFB - ASSISTANTS D'ADMINISTRATION	14	8	8	8
00-00-21-B1-5E	MFB - GREFFIERS DES SCES JUDICIAIRES	3	3	3	3
00-00-21-B1-8A	MFB - ENCADREUR	65	62	64	66
00-00-21-B3-5C	MFB - ASSISTANTS DE STATISTIQUE	0	1	1	1
00-00-21-B7-0A	MFB - ADJOINT TECHNIQUES DE PLANIFICATION	1	0	0	0
00-00-21-B8-8A	MFB - INSTITUTEURS ET INSTITUTRICES	1	0	0	0
00-00-21-C0-0A	MFB - ASSISTANTS DE SERVICE	9	5	5	5
00-00-21-C0-6A	MFB - ASSISTANTS D'ADMINISTRATION	0	0	0	0
00-00-21-C1-8A	MFB - OPERATEUR	42	40	41	42
00-00-21-C3-5A	MFB - OPERATEURS, MONITEURS/CARTES P	1	2	2	2
00-00-21-D0-0A	MFB - EMPLOYES DE SERVICE	45	33	34	35
00-00-21-D0-6A	MFB - EMPLOYES D'ADMINISTRATION	3	3	3	3
00-00-21-D1-0A	MFB - BRIGADIERS, SOUS BRIGADIER ET AGENTS DE POLICE	2	2	2	2
00-00-21-D1-8A	MFB - SOUS OPERATEUR	31	29	30	31
00-00-21-D3-5A	MFB - PERFOREURS-VERIFIEURS, AIDES-OP	1	1	1	1
00-00-21-E0-2P	MFB - DIRECTEUR	210	210	216	223
00-00-21-J0-4A	MFB - CONTRACTUELS ASSIMILES CADRE A	53	0	0	0
00-00-21-J0-5A	MFB - CONTRACTUELS ASSIMILES CADRE A	62	1	1	1
00-00-21-J0-6A	MFB - CONTRACTUELS ASSIMILES CADRE A	237	21	22	22
00-00-21-J0-7A	MFB - CONTRACTUELS ASSIMILES CADRE A	1	0	0	0
00-00-21-J0-8A	MFB - CONTRACTUELS ASSIMILES CADRE A	1	0	0	0
00-00-21-K0-0A	MFB - CONTRACTUELS ASSIMILES CADRE B	3	1	1	1
00-00-21-L0-0A	MFB - CONTRACTUELS ASSIMILES CADRE C	2	1	1	1

Prévision effectifs par Institution ou Ministère - Unité

Ministère/Institution-Mission-Programme	LF 2024	LFI 2025	Prév 2026	Prév 2027
00-00-21-M0-0B MFB - CONTRACTUELS ASSIMILES CADRE D	4	0	0	0
00-00-21-MC-01 MFB-ANCIEN PRESIDENT DE LA REPUBLIQUE	13	0	0	0
00-00-21-MC-02 MFB-VEUVE D'UN ANCIEN PRESIDENT	4	0	0	0
00-00-21-U0-1C MFB - CONTRACTUELS ASSIMILES CADRE D DUREE INDETERMINEE	49	35	36	37
00-00-21-U0-2C MFB - CONTRACTUELS ASSIMILES CADRE C DUREE INDETERMINEE	39	33	34	35
00-00-21-U0-3B MFB - CONTRACTUELS ASSIMILES CADRE B DUREE INDETERMINEE	157	125	129	133
00-00-21-U0-4A MFB - CONTRACTUELS ASSIMILES CADRE A DUREE INDET. CAT 04	61	45	46	48
00-00-21-U0-5A MFB - CONTRACTUELS ASSIMILES CADRE A DUREE INDET. CAT 05	131	109	112	116
00-00-21-U0-6A MFB - CONTRACTUELS ASSIMILES CADRE A DUREE INDET. CAT 06	135	119	123	126
00-00-21-U0-7A MFB - CONTRACTUELS ASSIMILES CADRE A DUREE INDET. CAT 07	17	18	19	19
00-00-21-U0-8A MFB - CONTRACTUELS ASSIMILES CADRE A DUREE INDET. CAT 08	138	169	174	179
00-00-21-U0-9A MFB - CONTRACTUELS ASSIMILES CADRE A DUREE INDET. CAT 09	0	4	4	4
00-00-21-U9-4A MFB - MEDECIN CONTRACTUEL INDETERMINE	1	1	1	1
00-00-21-U9-4I MFB - MEDECINS DIPLOMES D'ETAT (CAT. IX)	2	2	2	2
115 <u>Gestion Fiscale</u>	2 139	1 977	2 034	2 092
00-00-00-00-00 PREVISION	0	0	0	0
00-00-21-41-25 MFB - CONTRACTUELS ELD4 D'INDICE CT 125	197	34	35	36
00-00-21-A0-1B MFB - CADRE A ECHELLE A1	1	1	1	1
00-00-21-A0-1C MFB - CADRE A ECHELLE A1	255	243	250	258
00-00-21-A0-1D MFB - CADRE A ECHELLE A2	2	2	2	2
00-00-21-A0-1F MFB - CADRE A ECHELLE A2	2	2	2	2
00-00-21-A0-6A MFB - ADMINISTRATEURS CIVILS	1	1	1	1
00-00-21-A0-6C MFB - ATTACHES D'ADMINISTRATION	4	5	5	5
00-00-21-A1-5A MFB - MAGISTRATS ET MAGISTRATS SUPPLEANTS	2	2	2	2
00-00-21-A1-8A MFB - CONCEPTEUR	97	128	132	136
00-00-21-A1-8B MFB - REALISATEUR	55	66	68	70
00-00-21-A1-8C MFB - TECHNICIEN SUPERIEUR	39	44	45	47
00-00-21-A1-8D MFB - REALISATEUR ADJOINT	34	35	36	37
00-00-21-A1-9B MFB - ADMINISTRATEURS DES SERVICES FINANCIERS	0	1	1	1
00-00-21-A1-9P MFB - PERCEPTEURS PRINCIPAUX DES FINANCES	0	45	46	48
00-00-21-A2-1B MFB - COMMISSAIRE DU COMMERCE ET CONCURRENCE	0	1	1	1
00-00-21-A2-3B MFB - CONTROLEURS DES CONTRIBUTIONS DIRECTES	3	0	0	0
00-00-21-A2-3D MFB - INSPECTEURS DES CONTRIBUTIONS DIRECTES CAT. VIII	66	68	70	72
00-00-21-A2-5B MFB - INSPECTEURS DES CONTRIBUTIONS INDIRECTES CAT. VIII	38	40	41	42
00-00-21-A2-5C MFB - CONTROLEURS DES CONTRIBUTIONS INDIRECTES	7	4	4	4
00-00-21-A2-7B MFB - INSPECTEURS ENREGISTREMENTS ET TIMBRES	33	33	34	35
00-00-21-A7-0A MFB - PLANIFICATEURS PRINCIPAUX	6	8	8	8
00-00-21-A7-0B MFB - PLANIFICATEUR	0	3	3	3
00-00-21-A7-0C MFB - ATTACHES DE PLANIFICATION	1	8	8	8
00-00-21-A8-8L MFB - ASSISTANTS D'ENSEIGNEMENT SUPERIEUR, RECH.	1	1	1	1
00-00-21-A8-8U MFB - C.A.P.E.N	1	1	1	1
00-00-21-A9-4I MFB - MEDECINS DIPLOMES D'ETAT (CAT. IX)	1	1	1	1
00-00-21-B0-0A MFB - ADJOINTS DE SERVICE	1	1	1	1
00-00-21-B1-8A MFB - ENCADREUR	78	81	83	86
00-00-21-B2-3A MFB - CONTROLEURS CONTRIB. DIRECTES	134	123	127	130
00-00-21-B2-5A MFB - CONTROLEURS CONTRIB. INDIRECT.	117	104	107	110
00-00-21-B2-7A MFB - CONTROLEURS ENREGISTR. TIMBRES	162	151	156	160
00-00-21-C0-0A MFB - ASSISTANTS DE SERVICE	2	1	1	1
00-00-21-C1-8A MFB - OPERATEUR	38	41	42	43
00-00-21-C2-3A MFB - AGENTS D'ASSIETTE CONT. DIRECT	118	114	117	121
00-00-21-C2-5A MFB - AGENTS DE CONSTATATION C. I.	99	94	97	100
00-00-21-C2-7A MFB - AGENTS CONSTATATION ENR. TIMBR	150	143	147	152
00-00-21-D0-0A MFB - EMPLOYES DE SERVICE	17	8	8	8
00-00-21-D1-8A MFB - SOUS OPERATEUR	19	18	19	19
00-00-21-E0-2K MFB - DIRECTEUR GENERAL	1	1	1	1
00-00-21-E0-2P MFB - DIRECTEUR	28	28	29	30
00-00-21-J0-4A MFB - CONTRACTUELS ASSIMILES CADRE A	0	3	3	3
00-00-21-J0-5A MFB - CONTRACTUELS ASSIMILES CADRE A	20	2	2	2
00-00-21-J0-6A MFB - CONTRACTUELS ASSIMILES CADRE A	36	2	2	2
00-00-21-J0-8A MFB - CONTRACTUELS ASSIMILES CADRE A	0	1	1	1
00-00-21-K0-0A MFB - CONTRACTUELS ASSIMILES CADRE B	1	21	22	22
00-00-21-L0-0A MFB - CONTRACTUELS ASSIMILES CADRE C	2	25	26	27

Prévision effectifs par Institution ou Ministère - Unité

Ministère/Institution-Mission-Programme	LF 2024	LFI 2025	Prév 2026	Prév 2027
00-00-21-M0-0B MFB - CONTRACTUELS ASSIMILES CADRE D	0	8	8	8
00-00-21-U0-1C MFB - CONTRACTUELS ASSIMILES CADRE D DUREE INDETERMINEE	8	7	7	7
00-00-21-U0-1D MFB - CONTRACTUELS ASSIMILES CADRE D DUREE INDETERMINEE	1	0	0	0
00-00-21-U0-2C MFB - CONTRACTUELS ASSIMILES CADRE C DUREE INDETERMINEE	24	19	20	20
00-00-21-U0-3B MFB - CONTRACTUELS ASSIMILES CADRE B DUREE INDETERMINEE	97	72	74	76
00-00-21-U0-4A MFB - CONTRACTUELS ASSIMILES CADRE A DUREE INDET. CAT 04	34	27	28	29
00-00-21-U0-5A MFB - CONTRACTUELS ASSIMILES CADRE A DUREE INDET. CAT 05	34	31	32	33
00-00-21-U0-6A MFB - CONTRACTUELS ASSIMILES CADRE A DUREE INDET. CAT 06	44	37	38	39
00-00-21-U0-7A MFB - CONTRACTUELS ASSIMILES CADRE A DUREE INDET. CAT 07	4	3	3	3
00-00-21-U0-8A MFB - CONTRACTUELS ASSIMILES CADRE A DUREE INDET. CAT 08	24	33	34	35
00-00-21-U0-9A MFB - CONTRACTUELS ASSIMILES CADRE A DUREE INDET. CAT 09	0	1	1	1
116 Douanes	1 672	1 452	1 493	1 537
00-00-00-00-00 PREVISION	0	0	0	0
00-00-21-41-25 MFB - CONTRACTUELS ELD4 D'INDICE CT 125	30	30	31	32
00-00-21-41-50 MFB - CONTRACTUELS ELD4 D'INDICE CT 150	2	1	1	1
00-00-21-41-65 MFB - CONTRACTUELS ELD4 D'INDICE CT 165	3	4	4	4
00-00-21-A0-1B MFB - CADRE A ECHELLE A1	2	2	2	2
00-00-21-A0-1C MFB - CADRE A ECHELLE A1	145	134	138	142
00-00-21-A0-1D MFB - CADRE A ECHELLE A2	1	1	1	1
00-00-21-A0-6A MFB - ADMINISTRATEURS CIVILS	0	1	1	1
00-00-21-A0-6C MFB - ATTACHES D'ADMINISTRATION	9	7	7	7
00-00-21-A0-6E MFB - ADJOINTS D'ADMINISTRATION	1	1	1	1
00-00-21-A1-8A MFB - CONCEPTEUR	34	37	38	39
00-00-21-A1-8B MFB - REALISATEUR	5	4	4	4
00-00-21-A1-8C MFB - TECHNICIEN SUPERIEUR	10	11	11	12
00-00-21-A1-8D MFB - REALISATEUR ADJOINT	5	5	5	5
00-00-21-A1-9B MFB - ADMINISTRATEURS DES SERVICES FINANCIERS	2	1	1	1
00-00-21-A2-9B MFB - INSPECTEURS DES DOUANES CAT. VIII	14	19	20	20
00-00-21-A7-0C MFB - ATTACHES DE PLANIFICATION	1	1	1	1
00-00-21-A9-4A MFB - MEDECINS DIPLOMES D'ETAT (CAT. VIII)	0	1	1	1
00-00-21-B1-8A MFB - ENCADREUR	49	55	57	58
00-00-21-B2-9A MFB - CONTROLEURS DES DOUANES	317	306	315	325
00-00-21-B3-5C MFB - ASSISTANTS DE STATISTIQUE	1	1	1	1
00-00-21-C0-4A MFB - ASSISTANTS D'ADM. DES ASS. PAR	1	0	0	0
00-00-21-C1-8A MFB - OPERATEUR	18	20	21	21
00-00-21-C2-9A MFB - AGENTS CONSTATATION DOUANES	368	240	247	255
00-00-21-C2-9B MFB - AGENTS ENCADREMENT DOUANES	271	268	276	284
00-00-21-D0-0A MFB - EMPLOYES DE SERVICE	78	70	72	74
00-00-21-D1-8A MFB - SOUS OPERATEUR	10	11	11	12
00-00-21-D2-9A MFB - BRIGADIERS DES DOUANES	2	2	2	2
00-00-21-D2-9B MFB - PREPOSES DES DOUANES	149	135	139	143
00-00-21-E0-2K MFB - DIRECTEUR GENERAL	1	1	1	1
00-00-21-E0-2P MFB - DIRECTEUR	5	5	5	5
00-00-21-J0-4A MFB - CONTRACTUELS ASSIMILES CADRE A	26	2	2	2
00-00-21-J0-5A MFB - CONTRACTUELS ASSIMILES CADRE A	3	3	3	3
00-00-21-J0-6A MFB - CONTRACTUELS ASSIMILES CADRE A	27	3	3	3
00-00-21-J0-7A MFB - CONTRACTUELS ASSIMILES CADRE A	0	1	1	1
00-00-21-J0-8A MFB - CONTRACTUELS ASSIMILES CADRE A	13	12	12	13
00-00-21-U0-1C MFB - CONTRACTUELS ASSIMILES CADRE D DUREE INDETERMINEE	8	6	6	6
00-00-21-U0-2C MFB - CONTRACTUELS ASSIMILES CADRE C DUREE INDETERMINEE	6	3	3	3
00-00-21-U0-3B MFB - CONTRACTUELS ASSIMILES CADRE B DUREE INDETERMINEE	25	19	20	20
00-00-21-U0-4A MFB - CONTRACTUELS ASSIMILES CADRE A DUREE INDET. CAT 04	10	9	9	10
00-00-21-U0-5A MFB - CONTRACTUELS ASSIMILES CADRE A DUREE INDET. CAT 05	7	5	5	5
00-00-21-U0-6A MFB - CONTRACTUELS ASSIMILES CADRE A DUREE INDET. CAT 06	5	4	4	4
00-00-21-U0-8A MFB - CONTRACTUELS ASSIMILES CADRE A DUREE INDET. CAT 08	7	10	10	11
00-00-21-U0-9A MFB - CONTRACTUELS ASSIMILES CADRE A DUREE INDET. CAT 09	1	1	1	1
117 Trésor	2 215	2 084	2 142	2 205
00-00-00-00-00 PREVISION	0	0	0	0
00-00-21-24-50 MEF - CONTRACTUELS ELD2 D'INDICE CT 450	1	1	1	1
00-00-21-25-50 MEF - CONTRACTUELS ELD2 D'INDICE CT 550	1	2	2	2
00-00-21-27-50 MEF - CONTRACTUELS ELD2 D'INDICE CT 750	0	1	1	1

Prévision effectifs par Institution ou Ministère - Unité

Ministère/Institution-Mission-Programme	LF 2024	LFI 2025	Prév 2026	Prév 2027	
00-00-21-32-25	MEF - CONTRACTUELS ELD3 D'INDICE CT 225	1	1	1	1
00-00-21-32-50	MFB - CONTRACTUELS ELD3 D'INDICE CT 250	1	1	1	1
00-00-21-33-25	MEF - CONTRACTUELS ELD3 D'INDICE CT 325	1	1	1	1
00-00-21-41-00	MFB - CONTRACTUELS ELD4 D'INDICE CT 100	17	16	16	17
00-00-21-41-25	MFB - CONTRACTUELS ELD4 D'INDICE CT 125	14	13	13	14
00-00-21-41-35	MFB - CONTRACTUELS ELD4 D'INDICE CT 135	2	2	2	2
00-00-21-41-50	MFB - CONTRACTUELS ELD4 D'INDICE CT 150	2	1	1	1
00-00-21-41-60	MFB - CONTRACTUELS ELD4 D'INDICE CT 160	3	3	3	3
00-00-21-41-65	MFB - CONTRACTUELS ELD4 D'INDICE CT 165	4	1	1	1
00-00-21-42-00	MEF - CONTRACTUELS ELD4 D'INDICE CT 200	7	8	8	8
00-00-21-A0-0B	MFB - TECHNICIENS SUP. DE SERVICE	2	2	2	2
00-00-21-A0-1C	MFB - CADRE A ECHELLE A1	23	20	21	21
00-00-21-A0-1D	MFB - CADRE A ECHELLE A2	10	10	10	11
00-00-21-A0-1F	MFB - CADRE A ECHELLE A2	1	1	1	1
00-00-21-A0-1G	MFB - CADRE A ECHELLE A3	1	1	1	1
00-00-21-A0-6C	MFB - ATTACHES D'ADMINISTRATION	2	2	2	2
00-00-21-A0-8A	MFB - INSPECTEURS D'ETAT	1	1	1	1
00-00-21-A1-7C	MFB - INSPECTEUR ET INSPECTEURS GENERAUX PENIT	1	1	1	1
00-00-21-A1-8A	MFB - CONCEPTEUR	124	134	138	142
00-00-21-A1-8B	MFB - REALISATEUR	48	52	54	55
00-00-21-A1-8C	MFB - TECHNICIEN SUPERIEUR	22	25	26	27
00-00-21-A1-8D	MFB - REALISATEUR ADJOINT	139	135	139	143
00-00-21-A1-9A	MFB - CHEF DE BUREAU DES SERVICES FINANCIERS	2	2	2	2
00-00-21-A1-9B	MFB - ADMINISTRATEURS DES SERVICES FINANCIERS	3	4	4	4
00-00-21-A1-9P	MFB - PERCEPTEURS PRINCIPAUX DES FINANCES	256	197	203	209
00-00-21-A2-7B	MFB - INSPECTEURS ENREGISTREMENTS ET TIMBRES	1	1	1	1
00-00-21-A3-1B	MFB - INSPECTEURS DU TRESOR	223	215	221	228
00-00-21-A4-1C	MINISTERE DE L'ECONOMIE ET DES FINANCES - INSPECTEURS DOMAINES ET PPTES FONC	0	1	1	1
00-00-21-A6-9D	MFB - INGENIEURS PPAUX-CHEF DES T.P	1	1	1	1
00-00-21-A7-0A	MFB - PLANIFICATEURS PRINCIPAUX	4	7	7	7
00-00-21-A7-0B	MFB - PLANIFICATEUR	1	4	4	4
00-00-21-A7-0C	MFB - ATTACHES DE PLANIFICATION	5	8	8	8
00-00-21-A8-8F	MFB - CHARGES ENS.EDUCATION NATIONAL	1	0	0	0
00-00-21-A8-8L	MFB - ASSISTANTS D'ENSEIGNEMENT SUPERIEUR, RECH.	2	3	3	3
00-00-21-A8-8U	MFB - C.A.P.E.N	1	1	1	1
00-00-21-B0-0A	MFB - ADJOINTS DE SERVICE	3	3	3	3
00-00-21-B0-6B	MFB - ASSISTANTS D'ADMINISTRATION	0	1	1	1
00-00-21-B1-8A	MFB - ENCADREUR	224	215	221	228
00-00-21-B1-9B	MFB - PERCEPTEURS PPAUX S/CES FIN.	2	1	1	1
00-00-21-B3-1A	MFB - CONTROLEURS DU TRESOR	20	13	13	14
00-00-21-C0-1A	MFB - CADRE C ECHELLE C	1	1	1	1
00-00-21-C0-6A	MFB - ASSISTANTS D'ADMINISTRATION	2	0	0	0
00-00-21-C1-8A	MFB - OPERATEUR	72	63	65	67
00-00-21-C1-9A	MFB - PERCEPTEURS DES FIN.	7	3	3	3
00-00-21-C3-1A	MFB - COMPTABLES DU TRESOR	10	7	7	7
00-00-21-D0-0A	MFB - EMPLOYES DE SERVICE	20	17	18	18
00-00-21-D0-6A	MFB - EMPLOYES D'ADMINISTRATION	4	4	4	4
00-00-21-D1-0A	MFB - BRIGADIERS,SOUS BRIGADIER ET AGENTS DE POLICE	2	2	2	2
00-00-21-D1-8A	MFB - SOUS OPERATEUR	39	40	41	42
00-00-21-E0-2K	MFB - DIRECTEUR GENERAL	1	1	1	1
00-00-21-E0-2P	MFB - DIRECTEUR	5	5	5	5
00-00-21-J0-4A	MFB - CONTRACTUELS ASSIMILES CADRE A	2	3	3	3
00-00-21-J0-5A	MFB - CONTRACTUELS ASSIMILES CADRE A	18	5	5	5
00-00-21-J0-6A	MFB - CONTRACTUELS ASSIMILES CADRE A	1	1	1	1
00-00-21-J0-8A	MFB - CONTRACTUELS ASSIMILES CADRE A	0	2	2	2
00-00-21-K0-0A	MFB - CONTRACTUELS ASSIMILES CADRE B	8	6	6	6
00-00-21-L0-0A	MFB - CONTRACTUELS ASSIMILES CADRE C	1	0	0	0
00-00-21-M0-0B	MFB - CONTRACTUELS ASSIMILES CADRE D	1	0	0	0
00-00-21-U0-1C	MFB - CONTRACTUELS ASSIMILES CADRE D DUREE INDETERMINEE	71	63	65	67
00-00-21-U0-1D	MFB - CONTRACTUELS ASSIMILES CADRE D DUREE INDETERMINEE	1	0	0	0
00-00-21-U0-2C	MFB - CONTRACTUELS ASSIMILES CADRE C DUREE INDETERMINEE	96	86	89	91
00-00-21-U0-3B	MFB - CONTRACTUELS ASSIMILES CADRE B DUREE INDETERMINEE	200	181	186	192

Prévision effectifs par Institution ou Ministère - Unité

Ministère/Institution-Mission-Programme	LF 2024	LFI 2025	Prév 2026	Prév 2027
00-00-21-U0-4A MFB - CONTRACTUELS ASSIMILES CADRE A DUREE INDET. CAT 04	78	75	77	80
00-00-21-U0-5A MFB - CONTRACTUELS ASSIMILES CADRE A DUREE INDET. CAT 05	147	151	156	160
00-00-21-U0-6A MFB - CONTRACTUELS ASSIMILES CADRE A DUREE INDET. CAT 06	132	130	134	138
00-00-21-U0-7A MFB - CONTRACTUELS ASSIMILES CADRE A DUREE INDET. CAT 07	13	14	14	15
00-00-21-U0-8A MFB - CONTRACTUELS ASSIMILES CADRE A DUREE INDET. CAT 08	106	112	115	119
129 <u>Contrôle Budgétaire et Financière</u>	563	548	562	577
00-00-00-00-00 PREVISION	0	0	0	0
00-00-21-32-15 MFB - CONTRACTUELS ELD3 D'INDICE CT 215	16	10	10	11
00-00-21-32-50 MFB - CONTRACTUELS ELD3 D'INDICE CT 250	4	3	3	3
00-00-21-33-00 MFB - CONTRACTUELS ELD3 D'INDICE CT 300	4	3	3	3
00-00-21-34-00 MFB - CONTRACTUELS ELD3 D'INDICE CT 400	10	5	5	5
00-00-21-41-00 MFB - CONTRACTUELS ELD4 D'INDICE CT 100	16	12	12	13
00-00-21-41-25 MFB - CONTRACTUELS ELD4 D'INDICE CT 125	21	18	19	19
00-00-21-41-35 MFB - CONTRACTUELS ELD4 D'INDICE CT 135	17	17	18	18
00-00-21-41-50 MFB - CONTRACTUELS ELD4 D'INDICE CT 150	8	7	7	7
00-00-21-41-60 MFB - CONTRACTUELS ELD4 D'INDICE CT 160	3	3	3	3
00-00-21-41-65 MFB - CONTRACTUELS ELD4 D'INDICE CT 165	5	5	5	5
00-00-21-A0-0A MFB - ATTACHES DE SERVICE	1	1	1	1
00-00-21-A0-1D MFB - CADRE A ECHELLE A2	4	4	4	4
00-00-21-A0-6C MFB - ATTACHES D'ADMINISTRATION	6	5	5	5
00-00-21-A0-6E MFB - ADJOINTS D'ADMINISTRATION	3	1	1	1
00-00-21-A0-8A MFB - INSPECTEURS D'ETAT	23	24	25	25
00-00-21-A0-8B MFB - CONTROLEURS D'ETAT	11	6	6	6
00-00-21-A0-9A MFB - INSPECTEURS DU TRAVAIL ET L.S.	2	2	2	2
00-00-21-A1-5A MFB - MAGISTRATS ET MAGISTRATS SUPPLEANTS	2	2	2	2
00-00-21-A1-8A MFB - CONCEPTEUR	53	69	71	73
00-00-21-A1-8B MFB - REALISATEUR	15	15	15	16
00-00-21-A1-8C MFB - TECHNICIEN SUPERIEUR	11	14	14	15
00-00-21-A1-8D MFB - REALISATEUR ADJOINT	30	36	37	38
00-00-21-A1-9B MFB - ADMINISTRATEURS DES SERVICES FINANCIERS	1	1	1	1
00-00-21-A2-1C MFB - CONTROLEUR DU COMMERCE	1	1	1	1
00-00-21-A4-5C MFB - INGENIEUR D'AGRICULTURE	1	1	1	1
00-00-21-A7-0A MFB - PLANIFICATEURS PRINCIPAUX	2	2	2	2
00-00-21-A7-0B MFB - PLANIFICATEUR	1	1	1	1
00-00-21-A7-0C MFB - ATTACHES DE PLANIFICATION	7	6	6	6
00-00-21-A8-8K MFB - MAITRES ASSISTANTS D'ENSEIGNEMENT SUPERIEUR, RECH.	1	1	1	1
00-00-21-A8-8L MFB - ASSISTANTS D'ENSEIGNEMENT SUPERIEUR, RECH.	1	1	1	1
00-00-21-A9-4A MFB - MEDECINS DIPLOMES D'ETAT (CAT. VIII)	1	1	1	1
00-00-21-B0-0A MFB - ADJOINTS DE SERVICE	1	1	1	1
00-00-21-B0-6A MFB - ADJOINTS D'ADMINISTRATION	1	0	0	0
00-00-21-B0-6B MFB - ASSISTANTS D'ADMINISTRATION	2	1	1	1
00-00-21-B1-8A MFB - ENCADREUR	25	26	27	28
00-00-21-C0-0A MFB - ASSISTANTS DE SERVICE	3	3	3	3
00-00-21-C1-7E MFB - AGENTS PENITENTIAIRE	1	1	1	1
00-00-21-C1-8A MFB - OPERATEUR	14	15	15	16
00-00-21-C3-5A MFB - OPERATEURS, MONITEURS/CARTES P	1	1	1	1
00-00-21-D0-0A MFB - EMPLOYES DE SERVICE	11	11	11	12
00-00-21-D1-8A MFB - SOUS OPERATEUR	2	2	2	2
00-00-21-E0-2K MFB - DIRECTEUR GENERAL	1	1	1	1
00-00-21-E0-2P MFB - DIRECTEUR	50	50	52	53
00-00-21-J0-4A MFB - CONTRACTUELS ASSIMILES CADRE A	0	1	1	1
00-00-21-J0-5A MFB - CONTRACTUELS ASSIMILES CADRE A	20	22	23	23
00-00-21-J0-6A MFB - CONTRACTUELS ASSIMILES CADRE A	0	1	1	1
00-00-21-J0-8A MFB - CONTRACTUELS ASSIMILES CADRE A	0	2	2	2
00-00-21-K0-0A MFB - CONTRACTUELS ASSIMILES CADRE B	1	10	10	11
00-00-21-L0-0A MFB - CONTRACTUELS ASSIMILES CADRE C	0	2	2	2
00-00-21-M0-0B MFB - CONTRACTUELS ASSIMILES CADRE D	0	2	2	2
00-00-21-U0-1C MFB - CONTRACTUELS ASSIMILES CADRE D DUREE INDETERMINEE	2	2	2	2
00-00-21-U0-1D MFB - CONTRACTUELS ASSIMILES CADRE D DUREE INDETERMINEE	1	0	0	0
00-00-21-U0-2C MFB - CONTRACTUELS ASSIMILES CADRE C DUREE INDETERMINEE	7	4	4	4
00-00-21-U0-3B MFB - CONTRACTUELS ASSIMILES CADRE B DUREE INDETERMINEE	34	28	29	30
00-00-21-U0-4A MFB - CONTRACTUELS ASSIMILES CADRE A DUREE INDET. CAT 04	12	6	6	6

Prévision effectifs par Institution ou Ministère - Unité

Ministère/Institution-Mission-Programme	LF 2024	LFI 2025	Prév 2026	Prév 2027
00-00-21-U0-5A MFB - CONTRACTUELS ASSIMILES CADRE A DUREE INDET. CAT 05	35	26	27	28
00-00-21-U0-6A MFB - CONTRACTUELS ASSIMILES CADRE A DUREE INDET. CAT 06	21	19	20	20
00-00-21-U0-7A MFB - CONTRACTUELS ASSIMILES CADRE A DUREE INDET. CAT 07	3	3	3	3
00-00-21-U0-8A MFB - CONTRACTUELS ASSIMILES CADRE A DUREE INDET. CAT 08	34	31	32	33
130 <u>Gestion Financière du Personnel de l'Etat</u>	2 813	2 599	2 671	2 750
00-00-00-00-00 PREVISION	0	0	0	0
00-00-21-24-25 MFB - CONTRACTUELS ELD2 D'INDICE CT 425	6	4	4	4
00-00-21-24-50 MEF - CONTRACTUELS ELD2 D'INDICE CT 450	8	4	4	4
00-00-21-25-00 MEF - CONTRACTUELS ELD2 D'INDICE CT 500	12	6	6	6
00-00-21-25-50 MEF - CONTRACTUELS ELD2 D'INDICE CT 550	30	21	22	22
00-00-21-27-00 MFB - CONTRACTUELS ELD2 D'INDICE CT 700	6	3	3	3
00-00-21-27-50 MEF - CONTRACTUELS ELD2 D'INDICE CT 750	67	38	39	40
00-00-21-32-15 MFB - CONTRACTUELS ELD3 D'INDICE CT 215	11	5	5	5
00-00-21-32-25 MEF - CONTRACTUELS ELD3 D'INDICE CT 225	15	13	13	14
00-00-21-32-50 MFB - CONTRACTUELS ELD3 D'INDICE CT 250	12	9	9	10
00-00-21-32-75 MEF - CONTRACTUELS ELD3 D'INDICE CT 275	1	0	0	0
00-00-21-33-00 MFB - CONTRACTUELS ELD3 D'INDICE CT 300	14	7	7	7
00-00-21-33-25 MEF - CONTRACTUELS ELD3 D'INDICE CT 325	2	1	1	1
00-00-21-33-50 MEF - CONTRACTUELS ELD3 D'INDICE CT 350	71	52	54	55
00-00-21-34-00 MFB - CONTRACTUELS ELD3 D'INDICE CT 400	241	146	150	155
00-00-21-41-00 MFB - CONTRACTUELS ELD4 D'INDICE CT 100	34	21	22	22
00-00-21-41-15 MEF - CONTRACTUELS ELD4 D'INDICE CT 115	4	2	2	2
00-00-21-41-25 MFB - CONTRACTUELS ELD4 D'INDICE CT 125	159	105	108	111
00-00-21-41-35 MFB - CONTRACTUELS ELD4 D'INDICE CT 135	31	19	20	20
00-00-21-41-50 MFB - CONTRACTUELS ELD4 D'INDICE CT 150	41	29	30	31
00-00-21-41-60 MFB - CONTRACTUELS ELD4 D'INDICE CT 160	39	12	12	13
00-00-21-41-65 MFB - CONTRACTUELS ELD4 D'INDICE CT 165	5	4	4	4
00-00-21-41-70 MEF - CONTRACTUELS ELD4 D'INDICE CT 170	1	1	1	1
00-00-21-41-75 MFB - CONTRACTUELS ELD4 D'INDICE CT 175	11	7	7	7
00-00-21-42-00 MEF - CONTRACTUELS ELD4 D'INDICE CT 200	284	158	163	168
00-00-21-A0-0B MFB - TECHNICIENS SUP. DE SERVICE	6	5	5	5
00-00-21-A0-1B MFB - CADRE A ECHELLE A1	1	1	1	1
00-00-21-A0-1D MFB - CADRE A ECHELLE A2	20	20	21	21
00-00-21-A0-6C MFB - ATTACHES D'ADMINISTRATION	7	4	4	4
00-00-21-A0-6E MFB - ADJOINTS D'ADMINISTRATION	7	3	3	3
00-00-21-A0-9A MFB - INSPECTEURS DU TRAVAIL ET L.S.	1	1	1	1
00-00-21-A1-7C MFB - INSPECTEUR ET INSPECTEURS GENERAUX PENIT	1	1	1	1
00-00-21-A1-7E MINISTERE DE L'ECONOMIE ET DES FINANCES - EDUCATEURS SPECIALISES D'ADMINISTRATION PENIT	0	1	1	1
00-00-21-A1-8A MFB - CONCEPTEUR	108	144	148	153
00-00-21-A1-8B MFB - REALISATEUR	48	48	49	51
00-00-21-A1-8C MFB - TECHNICIEN SUPERIEUR	43	41	42	43
00-00-21-A1-8D MFB - REALISATEUR ADJOINT	89	106	109	112
00-00-21-A1-9B MFB - ADMINISTRATEURS DES SERVICES FINANCIERS	23	21	22	22
00-00-21-A1-9C MFB - ADMINISTRATEURS ADJOINTS DES SERVICES FINANCIERS	7	6	6	6
00-00-21-A1-9P MFB - PERCEPTEURS PRINCIPAUX DES FINANCES	2	1	1	1
00-00-21-A3-1B MFB - INSPECTEURS DU TRESOR	0	1	1	1
00-00-21-A4-1C MINISTERE DE L'ECONOMIE ET DES FINANCES - INSPECTEURS DOMAINES ET PPTES FONC	0	1	1	1
00-00-21-A7-0A MFB - PLANIFICATEURS PRINCIPAUX	8	8	8	8
00-00-21-A7-0B MFB - PLANIFICATEUR	1	1	1	1
00-00-21-A7-0C MFB - ATTACHES DE PLANIFICATION	13	13	13	14
00-00-21-A8-8J MFB - MAITRES DE CONFERENCE, RECHERCHE	0	1	1	1
00-00-21-A8-8K MFB - MAITRES ASSISTANTS D'ENSEIGNEMENT SUPERIEUR, RECH.	1	3	3	3
00-00-21-A8-8L MFB - ASSISTANTS D'ENSEIGNEMENT SUPERIEUR, RECH.	5	9	9	10
00-00-21-A8-8U MFB - C.A.P.E.N	2	2	2	2
00-00-21-A9-4A MFB - MEDECINS DIPLOMES D'ETAT (CAT. VIII)	4	4	4	4
00-00-21-A9-4I MFB - MEDECINS DIPLOMES D'ETAT (CAT. IX)	3	2	2	2
00-00-21-B0-6A MFB - ADJOINTS D'ADMINISTRATION	1	0	0	0
00-00-21-B0-6B MFB - ASSISTANTS D'ADMINISTRATION	9	6	6	6
00-00-21-B1-5E MFB - GREFFIERS DES SCES JUDICIAIRES	0	1	1	1
00-00-21-B1-8A MFB - ENCADREUR	72	70	72	74
00-00-21-B3-5C MFB - ASSISTANTS DE STATISTIQUE	0	1	1	1
00-00-21-B7-0A MFB - ADJOINT TECHNIQUES DE PLANIFICATION	6	1	1	1

Prévision effectifs par Institution ou Ministère - Unité

Ministère/Institution-Mission-Programme	LF 2024	LFI 2025	Prév 2026	Prév 2027	
00-00-21-B8-8A	MFB - INSTITUTEURS ET INSTITUTRICES	1	1	1	1
00-00-21-C1-0A	MFB - INSPECTEURS DE POLICE	3	2	2	2
00-00-21-C1-8A	MFB - OPERATEUR	31	29	30	31
00-00-21-C3-5A	MFB - OPERATEURS, MONITEURS/CARTES P	1	1	1	1
00-00-21-C8-8E	MFB - ASSISTANTS ADMINISTRATIFS D'UNIVERSITE	0	0	0	0
00-00-21-D0-0A	MFB - EMPLOYES DE SERVICE	19	14	14	15
00-00-21-D0-6A	MFB - EMPLOYES D'ADMINISTRATION	1	1	1	1
00-00-21-D1-0A	MFB - BRIGADIERS, SOUS BRIGADIER ET AGENTS DE POLICE	1	1	1	1
00-00-21-D1-3B	FINANCES ET BUDGET - CAPORAL	0	1	1	1
00-00-21-D1-8A	MFB - SOUS OPERATEUR	13	12	12	13
00-00-21-E0-2K	MFB - DIRECTEUR GENERAL	1	1	1	1
00-00-21-E0-2P	MFB - DIRECTEUR	13	13	13	14
00-00-21-J0-4A	MFB - CONTRACTUELS ASSIMILES CADRE A	52	41	42	43
00-00-21-J0-5A	MFB - CONTRACTUELS ASSIMILES CADRE A	3	81	83	86
00-00-21-J0-6A	MFB - CONTRACTUELS ASSIMILES CADRE A	51	60	62	64
00-00-21-J0-7A	MFB - CONTRACTUELS ASSIMILES CADRE A	0	5	5	5
00-00-21-J0-8A	MFB - CONTRACTUELS ASSIMILES CADRE A	3	49	50	52
00-00-21-J0-9A	MFB - CONTRACTUELS ASSIMILES CADRE A	0	1	1	1
00-00-21-K0-0A	MFB - CONTRACTUELS ASSIMILES CADRE B	4	132	136	140
00-00-21-L0-0A	MFB - CONTRACTUELS ASSIMILES CADRE C	1	29	30	31
00-00-21-M0-0B	MFB - CONTRACTUELS ASSIMILES CADRE D	0	2	2	2
00-00-21-U0-1C	MFB - CONTRACTUELS ASSIMILES CADRE D DUREE INDETERMINEE	20	11	11	12
00-00-21-U0-1D	MFB - CONTRACTUELS ASSIMILES CADRE D DUREE INDETERMINEE	3	2	2	2
00-00-21-U0-2C	MFB - CONTRACTUELS ASSIMILES CADRE C DUREE INDETERMINEE	44	34	35	36
00-00-21-U0-3B	MFB - CONTRACTUELS ASSIMILES CADRE B DUREE INDETERMINEE	198	155	160	164
00-00-21-U0-4A	MFB - CONTRACTUELS ASSIMILES CADRE A DUREE INDET. CAT 04	138	105	108	111
00-00-21-U0-5A	MFB - CONTRACTUELS ASSIMILES CADRE A DUREE INDET. CAT 05	255	225	232	239
00-00-21-U0-6A	MFB - CONTRACTUELS ASSIMILES CADRE A DUREE INDET. CAT 06	164	137	141	145
00-00-21-U0-7A	MFB - CONTRACTUELS ASSIMILES CADRE A DUREE INDET. CAT 07	35	33	34	35
00-00-21-U0-8A	MFB - CONTRACTUELS ASSIMILES CADRE A DUREE INDET. CAT 08	164	226	233	240
00-00-21-U0-9A	MFB - CONTRACTUELS ASSIMILES CADRE A DUREE INDET. CAT 09	1	1	1	1
290	PILOTAGE DE L'ECONOMIE	814	797	815	838
014	Administration et Coordination	814	797	815	838
00-00-00-00-00	PREVISION	0	0	0	0
00-00-21-11-00	MFB - CONTRACTUELS ELD1 D'INDICE CT 1000	2	0	0	0
00-00-21-27-50	MEF - CONTRACTUELS ELD2 D'INDICE CT 750	3	0	0	0
00-00-21-32-15	MFB - CONTRACTUELS ELD3 D'INDICE CT 215	5	1	1	1
00-00-21-33-50	MEF - CONTRACTUELS ELD3 D'INDICE CT 350	2	0	0	0
00-00-21-41-00	MFB - CONTRACTUELS ELD4 D'INDICE CT 100	11	5	5	5
00-00-21-41-25	MFB - CONTRACTUELS ELD4 D'INDICE CT 125	23	83	85	88
00-00-21-41-50	MFB - CONTRACTUELS ELD4 D'INDICE CT 150	6	5	5	5
00-00-21-41-60	MFB - CONTRACTUELS ELD4 D'INDICE CT 160	5	3	3	3
00-00-21-41-65	MFB - CONTRACTUELS ELD4 D'INDICE CT 165	10	4	4	4
00-00-21-42-00	MEF - CONTRACTUELS ELD4 D'INDICE CT 200	6	3	3	3
00-00-21-A0-1B	MFB - CADRE A ECHELLE A1	6	8	8	8
00-00-21-A0-6A	MFB - ADMINISTRATEURS CIVILS	2	2	2	2
00-00-21-A0-6C	MFB - ATTACHES D'ADMINISTRATION	1	1	1	1
00-00-21-A0-6E	MFB - ADJOINTS D'ADMINISTRATION	40	34	35	36
00-00-21-A1-1A	MFB - AGENTS DIPLOMATIQUES ET CONSUL	0	1	1	1
00-00-21-A1-5A	MFB - MAGISTRATS ET MAGISTRATS SUPPLEANTS	1	1	1	1
00-00-21-A1-8A	MFB - CONCEPTEUR	24	35	36	37
00-00-21-A1-8B	MFB - REALISATEUR	2	3	3	3
00-00-21-A1-8C	MFB - TECHNICIEN SUPERIEUR	5	3	3	3
00-00-21-A1-8D	MFB - REALISATEUR ADJOINT	4	6	6	6
00-00-21-A1-XA	MINISTERE DE L'ECONOMIE ET DES FINANCES - FONCTIONNAIRES DE LA CATEGORIE X	0	1	1	1
00-00-21-A3-5A	MFB - PROGRAMMEURS /ENS. ELECTRONIQU	4	1	1	1
00-00-21-A3-5B	MFB - INGENIEURS PPAUX DE STATISTIQU	9	1	1	1
00-00-21-A3-5C	MFB - INGENIEURS DE STATISTIQUE	0	1	1	1
00-00-21-A3-5E	MEP - ADJOINTS TECHN. DE STATISTIQUE	127	78	80	83
00-00-21-A7-0A	MFB - PLANIFICATEURS PRINCIPAUX	8	8	8	8
00-00-21-A7-0B	MFB - PLANIFICATEUR	2	4	4	4
00-00-21-A7-0C	MFB - ATTACHES DE PLANIFICATION	4	6	6	6

Prévision effectifs par Institution ou Ministère - Unité

Ministère/Institution-Mission-Programme	LFR 2024	LFI 2025	Prév 2026	Prév 2027
00-00-21-A8-8K MFB - MAITRES ASSISTANTS D'ENSEIGNEMENT SUPERIEUR, RECH.	1	1	1	1
00-00-21-A8-8U MFB - C.A.P.E.N	1	1	1	1
00-00-21-B0-6B MFB - ASSISTANTS D'ADMINISTRATION	24	19	20	20
00-00-21-B1-5E MFB - GREFFIERS DES SCES JUDICIAIRES	0	1	1	1
00-00-21-B1-8A MFB - ENCADREUR	20	16	16	17
00-00-21-B3-5A MFB - ADJOINTS TECHN. DE STATISTIQUE	0	24	25	25
00-00-21-B3-5B MFB - CHEFS OPERATEURS CENTRE INFO.	0	0	0	0
00-00-21-B3-5C MFB - ASSISTANTS DE STATISTIQUE	130	116	119	123
00-00-21-B7-0A MFB - ADJOINT TECHNIQUES DE PLANIFICATION	1	0	0	0
00-00-21-C1-8A MFB - OPERATEUR	11	11	11	12
00-00-21-C3-5A MFB - OPERATEURS, MONITEURS/CARTES P	1	0	0	0
00-00-21-D0-0A MFB - EMPLOYES DE SERVICE	0	1	1	1
00-00-21-D0-6A MFB - EMPLOYES D'ADMINISTRATION	1	0	0	0
00-00-21-D1-8A MFB - SOUS OPERATEUR	12	8	8	8
00-00-21-D3-5B MFB - ENQUETEURS SOCIO-ECO STATISTIQ	0	0	0	0
00-00-21-E0-2K MFB - DIRECTEUR GENERAL	2	2	2	2
00-00-21-E0-2P MFB - DIRECTEUR	3	3	3	3
00-00-21-J0-4A MFB - CONTRACTUELS ASSIMILES CADRE A	3	4	4	4
00-00-21-J0-5A MFB - CONTRACTUELS ASSIMILES CADRE A	21	7	7	7
00-00-21-J0-6A MFB - CONTRACTUELS ASSIMILES CADRE A	16	5	5	5
00-00-21-J0-7A MFB - CONTRACTUELS ASSIMILES CADRE A	1	0	0	0
00-00-21-J0-8A MFB - CONTRACTUELS ASSIMILES CADRE A	6	4	4	4
00-00-21-J0-9A MFB - CONTRACTUELS ASSIMILES CADRE A	2	3	3	3
00-00-21-J1-0A MFB - CONTRACTUELS ASSIMILES CADRE A, CAT X	0	1	1	1
00-00-21-K0-0A MFB - CONTRACTUELS ASSIMILES CADRE B	4	7	7	7
00-00-21-L0-0A MFB - CONTRACTUELS ASSIMILES CADRE C	1	4	4	4
00-00-21-M0-0B MFB - CONTRACTUELS ASSIMILES CADRE D	0	2	2	2
00-00-21-U0-1C MFB - CONTRACTUELS ASSIMILES CADRE D DUREE INDETERMINEE	4	2	2	2
00-00-21-U0-2C MFB - CONTRACTUELS ASSIMILES CADRE C DUREE INDETERMINEE	10	5	5	5
00-00-21-U0-3B MFB - CONTRACTUELS ASSIMILES CADRE B DUREE INDETERMINEE	42	25	26	27
00-00-21-U0-4A MFB - CONTRACTUELS ASSIMILES CADRE A DUREE INDET. CAT 04	10	12	12	13
00-00-21-U0-5A MFB - CONTRACTUELS ASSIMILES CADRE A DUREE INDET. CAT 05	48	63	65	67
00-00-21-U0-6A MFB - CONTRACTUELS ASSIMILES CADRE A DUREE INDET. CAT 06	74	74	76	79
00-00-21-U0-7A MFB - CONTRACTUELS ASSIMILES CADRE A DUREE INDET. CAT 07	10	7	7	7
00-00-21-U0-8A MFB - CONTRACTUELS ASSIMILES CADRE A DUREE INDET. CAT 08	37	66	68	70
00-00-21-U0-9A MFB - CONTRACTUELS ASSIMILES CADRE A DUREE INDET. CAT 09	6	5	5	5

Prévision effectifs par Institution ou Ministère - Unité

Ministère/Institution-Mission-Programme		LFR 2024	LFI 2025	Prév 2026	Prév 2027
15	MINISTÈRE DE LA SÉCURITÉ PUBLIQUE	16 479	17 284	17 801	18 336
<u>150</u>	<u>SECURITE PUBLIQUE</u>	<u>16 479</u>	<u>17 284</u>	<u>17 801</u>	<u>18 336</u>
<u>036</u>	<u>Administration et Coordination</u>	<u>16 479</u>	<u>17 284</u>	<u>17 801</u>	<u>18 336</u>
00-00-00-00-00	PREVISION	0	0	0	0
00-00-15-34-00	MINISTERE DE LA SECURITE PUBLIQUE - CONTRACTUELS ELD3 D'INDICE CT 400	0	1	1	1
00-00-15-41-00	MINISTERE DE LA SECURITE PUBLIQUE - CONTRACTUELS ELD4 D'INDICE CT 100	0	37	38	39
00-00-15-41-25	SECURITE PUBLIQUE - CONTRACTUELS ELD4 D'INDICE CT	44	8	8	8
00-00-15-A1-0A	SECURITE PUBLIQUE - INSPECTEURS, CONTROLEURS GEN ET COMMISSAIRE DE POL	379	407	419	432
00-00-15-A7-0C	MSP-ATTACHES DE PLANIFICATION	1	0	0	0
00-00-15-B1-0A	SECURITE PUBLIQUE - OFFICIERS DE POLICE	450	504	519	535
00-00-15-C1-0A	SECURITE PUBLIQUE - INSPECTEURS DE POLICE	2 350	2 528	2 604	2 682
00-00-15-D1-0A	SECURITE PUBLIQUE - BRIGADIERS,SOUS BRIGADIER ET AGENTS DE POLICE	13 200	13 744	14 156	14 581
00-00-15-E0-1G	SECURITE PUBLIQUE - MINISTRE	1	1	1	1
00-00-15-E0-2G	SECURITE PUBLIQUE - SECRETAIRE GENERAL	1	1	1	1
00-00-15-E0-2K	SECURITE PUBLIQUE - DIRECTEUR GENERAL	2	2	2	2
00-00-15-E0-2M	SECURITE PUBLIQUE - DIRECTEUR DU CABINET DU MINISTERE	1	1	1	1
00-00-15-E0-2P	SECURITE PUBLIQUE - DIRECTEUR	37	37	38	39
00-00-15-E0-2U	SECURITE PUBLIQUE - MEMBRE DU CABINET	13	13	13	14

Prévision effectifs par Institution ou Ministère - Unité

Ministère/Institution-Mission-Programme		LF 2024	LF 2025	Prév 2026	Prév 2027
39	MINISTERE DE L'INDUSTRIALISATION ET DU COMMERCE	1 532	1 515	1 554	1 598
340	INDUSTRIE	529	688	702	724
051	Administration et Coordination	529	688	702	724
00-00-00-00-00	PREVISION	0	0	0	0
00-00-34-10-01	MINISTERE DE L'INDUSTRIALISATION, DU COMMERCE ET DE LA CONSOMMATION - CONTRACTUELS ELD 1	0	2	2	2
00-00-34-11-00	MINISTERE DE L'INDUSTRIALISATION, DU COMMERCE ET DE LA CONSOMMATION - CONTRACTUELS ELD1 D'INDICE CT 1000	0	7	7	7
00-00-34-24-50	MINISTERE DE L'INDUSTRIALISATION, DU COMMERCE ET DE LA CONSOMMATION - CONTRACTUELS ELD2 D'INDICE CT 450	0	2	2	2
00-00-34-26-00	MINISTERE DE L'INDUSTRIALISATION, DU COMMERCE ET DE LA CONSOMMATION - CONTRACTUELS ELD2 D'INDICE CT 600	0	8	8	8
00-00-34-28-00	MINISTERE DE L'INDUSTRIALISATION, DU COMMERCE ET DE LA CONSOMMATION - CONTRACTUELS ELD2 D'INDICE CT 800	0	7	7	7
00-00-34-33-00	MINISTERE DE L'INDUSTRIALISATION, DU COMMERCE ET DE LA CONSOMMATION - CONTRACTUELS ELD3 D'INDICE CT 300	0	36	37	38
00-00-34-33-25	MINISTERE DE L'INDUSTRIALISATION, DU COMMERCE ET DE LA CONSOMMATION - CONTRACTUELS ELD3 D'INDICE CT 325	0	2	2	2
00-00-34-34-00	INDUSTRIE - CONTRACTUELS ELD3 D'INDICE CT 400	0	55	57	58
00-00-34-41-00	INDUSTRIE - CONTRACTUELS ELD4 D'INDICE CT 100	0	40	41	42
00-00-34-41-25	MIDSP - CONTRACTUELS ELD4 D'INDICE CT 125	0	35	36	37
00-00-34-41-35	MINISTERE DE L'INDUSTRIALISATION, DU COMMERCE ET DE LA CONSOMMATION - CONTRACTUELS ELD4 D'INDICE CT 135	0	6	6	6
00-00-34-41-50	MIDSP - CONTRACTUELS ELD4 D'INDICE CT 150	0	9	9	10
00-00-34-41-65	INDUSTRIE - CONTRACTUELS ELD4 D'INDICE CT 165	0	1	1	1
00-00-34-41-75	MIDSP - CONTRACTUELS ELD4 D'INDICE CT 175	0	14	14	15
00-00-34-A0-6A	MIDSP - ADMINISTRATEURS CIVILS	1	1	1	1
00-00-34-A0-6C	MIDSP - ATTACHES D'ADMINISTRATION	3	2	2	2
00-00-34-A0-6E	MIDSP - ADJOINTS D'ADMINISTRATION	35	34	35	36
00-00-34-A1-5A	MID - MAGISTRATS ET MAGISTRATS SUPPLEANTS	2	2	2	2
00-00-34-A1-8A	MIDSP - CONCEPTEUR	15	14	14	15
00-00-34-A1-8B	MIDSP - REALISATEUR	2	4	4	4
00-00-34-A1-8C	INDUSTRIE, DÉVELOPPEMENT DU SECTEUR PRIVÉ ET DES PETITES ET MOYENNES ENTREPRISES - TECHNICIEN SUPERIEUR	4	4	4	4
00-00-34-A1-8D	MIDSP - REALISATEUR ADJOINT	1	7	7	7
00-00-34-A2-1B	MIDSP - COMMISSAIRE DU COMMERCE ET CONCURRENCE	1	0	0	0
00-00-34-A2-1C	INDUSTRIE - CONTROLEUR DU COMMERCE	0	1	1	1
00-00-34-A4-5C	MIDSP - INGENIEUR D'AGRICULTURE	2	3	3	3
00-00-34-A6-1A	MIDSP - INGENIEURS EN CHEF DES MINES	1	0	0	0
00-00-34-A7-0A	INDUSTRIE, DÉVELOPPEMENT DU SECTEUR PRIVÉ ET DES PETITES ET MOYENNES ENTREPRISES - PLANIFICATEURS PRINCIPAUX	0	2	2	2
00-00-34-A7-0B	MIDSP - PLANIFICATEUR	1	2	2	2
00-00-34-A7-0C	MIDSP - ATTACHES DE PLANIFICATION	1	1	1	1
00-00-34-A8-8L	MINISTERE DE L'INDUSTRIALISATION, DU COMMERCE ET DE LA CONSOMMATION - ASSISTANT D'ENS SUP.ASSISTANT DE RECHERCHE	0	1	1	1
00-00-34-A9-4D	MIDSP - CHIRURGIENS DENTISTES	1	1	1	1
00-00-34-B0-6B	MIDSP - ASSISTANTS D'ADMINISTRATION	15	16	16	17
00-00-34-B1-8A	MIDSP - ENCADREUR	4	5	5	5
00-00-34-C0-0A	MIDSP - ASSISTANTS DE SERVICE	1	0	0	0
00-00-34-C1-6A	MIDSP - AGENTS TECH. ANIM. ET EDUC. B.	1	0	0	0
00-00-34-C1-8A	MIDSP - OPERATEUR	4	5	5	5
00-00-34-D0-0A	MIDSP - EMPLOYES DE SERVICE	3	5	5	5
00-00-34-D0-6A	MIDSP - EMPLOYES D'ADMINISTRATION	0	0	0	0
00-00-34-D1-8A	MIDSP - SOUS OPERATEUR	2	1	1	1
00-00-34-E0-1G	MIDSP - MINISTRE	1	1	1	1
00-00-34-E0-2G	MIDSP - SECRETAIRE GENERAL	1	1	1	1
00-00-34-E0-2K	MIDSP - DIRECTEUR GENERAL	2	2	2	2
00-00-34-E0-2M	MIDSP - DIRECTEUR DU CABINET DU MINISTERE	1	1	1	1
00-00-34-E0-2P	MIDSP - DIRECTEUR	39	39	40	41
00-00-34-E0-2U	MIDSP - MEMBRE DU CABINET	14	14	14	15
00-00-34-J0-4A	MIDSP - CONTRACTUELS ASSIMILES CADRE A	1	2	2	2
00-00-34-J0-5A	MIDSP - CONTRACTUELS ASSIMILES CADRE A	9	6	6	6
00-00-34-J0-6A	MIDSP - CONTRACTUELS ASSIMILES CADRE A	117	29	30	31
00-00-34-J0-8A	MIDSP - CONTRACTUELS ASSIMILES CADRE A	29	15	15	16
00-00-34-J9-4A	MINISTERE DE L'INDUSTRIALISATION, DU COMMERCE ET DE LA CONSOMMATION - MEDECIN CONTRACTUEL	0	1	1	1
00-00-34-K0-0A	MIDSP - CONTRACTUELS ASSIMILES CADRE B	7	7	7	7
00-00-34-L0-0A	MIDSP - CONTRACTUELS ASSIMILES CADRE C	1	0	0	0
00-00-34-M0-0A	MIDSP - CONTRACTUELS ASSIMILES CADRE D	1	0	0	0
00-00-34-M0-0B	MIDSP - CONTRACTUELS ASSIMILES CADRE D	1	0	0	0
00-00-34-U0-1C	MIDSP - CONTRACTUELS ASSIMILES CADRE D DUREE INDETERMINEE	13	13	13	14

Prévision effectifs par Institution ou Ministère - Unité

Ministère/Institution-Mission-Programme	LFR 2024	LFI 2025	Prév 2026	Prév 2027
00-00-34-U0-1D INDUSTRIE -CONTRACTUELS ASSIMILES CADRE D DUREE INDETERMINEE	7	8	8	8
00-00-34-U0-2C MIDSP - CONTRACTUELS ASSIMILES CADRE C DUREE INDETERMINEE	12	13	13	14
00-00-34-U0-3B MIDSP - CONTRACTUELS ASSIMILES CADRE B DUREE INDETERMINEE	39	41	42	43
00-00-34-U0-4A MIDSP - CONTRACTUELS ASSIMILES CADRE A DUREE INDET. CAT 04	22	26	27	28
00-00-34-U0-5A MIDSP - CONTRACTUELS ASSIMILES CADRE A DUREE INDET. CAT 05	53	58	60	62
00-00-34-U0-6A MIDSP - CONTRACTUELS ASSIMILES CADRE A DUREE INDET. CAT 06	28	33	34	35
00-00-34-U0-7A MINISTERE DE L'INDUSTRIALISATION, DU COMMERCE ET DE LA CONSOMMATION - CONTRACTUELS ASSIMILES CADRE A DUREE INDET. CAT 07	0	1	1	1
00-00-34-U0-8A MIDSP - CONTRACTUELS ASSIMILES CADRE A DUREE INDET. CAT 08	31	42	43	45
360 COMMERCE	1 003	827	852	874
Q37 Administration et Coordination	1 003	827	852	874
00-00-00-00-00 PREVISION	0	0	0	0
00-00-36-41-25 MCC - CONTRACTUELS ELD4 D'INDICE CT 125	118	8	8	8
00-00-36-41-65 MCC - CONTRACTUELS ELD4 D'INDICE CT 165	1	1	1	1
00-00-36-A0-4C MCC - ADJOINT D'ADMINISTRATION CNFA	1	2	2	2
00-00-36-A0-6C MCC - ATTACHES D'ADMINISTRATION	1	1	1	1
00-00-36-A0-6E MCC - ADJOINTS D'ADMINISTRATION	79	75	77	80
00-00-36-A1-5A COMMERCE - MAGISTRATS ET MAGISTRATS SUPPLEANTS	0	1	1	1
00-00-36-A1-8A MCC - CONCEPTEUR	17	24	25	25
00-00-36-A1-8B MCC - REALISATEUR	6	7	7	7
00-00-36-A1-8C MCC - TECHNICIEN SUPERIEUR	10	8	8	8
00-00-36-A1-8D MCC - REALISATEUR ADJOINT	24	19	20	20
00-00-36-A2-1B MCC - COMMISSAIRE DU COMMERCE ET CONCURRENCE	146	129	133	137
00-00-36-A2-1C MCC - CONTROLEUR DU COMMERCE	333	322	332	342
00-00-36-A4-5C MCC - INGENIEUR D'AGRICULTURE	10	10	10	11
00-00-36-A7-0A MCC - PLANIFICATEURS PRINCIPAUX	5	6	6	6
00-00-36-A7-0B MCC - PLANIFICATEUR	0	1	1	1
00-00-36-A7-0C MCC - ATTACHES DE PLANIFICATION	5	5	5	5
00-00-36-A8-8L MINISTERE DE L'INDUSTRIALISATION, DU COMMERCE ET DE LA CONSOMMATION - ASSISTANT D'ENS SUP, ASSISTANT DE RECHERCHE	0	2	2	2
00-00-36-A9-4A MCC - MEDECINS DIPLOMES D'ETAT (CAT. VIII)	2	1	1	1
00-00-36-A9-4D MCC - CHIRURGIENS DENTISTES	1	2	2	2
00-00-36-B0-6A MCC - ADJOINTS D'ADMINISTRATION	2	1	1	1
00-00-36-B0-6B MCC - ASSISTANTS D'ADMINISTRATION	6	5	5	5
00-00-36-B1-8A MCC - ENCADREUR	21	18	19	19
00-00-36-C0-6A MCC - ASSISTANTS D'ADMINISTRATION	2	0	0	0
00-00-36-C1-8A MCC - OPERATEUR	15	10	10	11
00-00-36-D0-0A MCC - EMPLOYES DE SERVICE	13	8	8	8
00-00-36-D0-6A MCC - EMPLOYES D'ADMINISTRATION	4	1	1	1
00-00-36-D1-8A MCC - SOUS OPERATEUR	6	6	6	6
00-00-36-J0-5A MCC - CONTRACTUELS ASSIMILES CADRE A	7	1	1	1
00-00-36-J0-6A MCC - CONTRACTUELS ASSIMILES CADRE A	4	1	1	1
00-00-36-J0-8A MCC - CONTRACTUELS ASSIMILES CADRE A	6	1	1	1
00-00-36-K0-0A MCC - CONTRACTUELS ASSIMILES CADRE B	2	1	1	1
00-00-36-L0-0A MCC - CONTRACTUELS ASSIMILES CADRE C	2	0	0	0
00-00-36-U0-1C MCC - CONTRACTUELS ASSIMILES CADRE D DUREE INDETERMINEE	18	17	18	18
00-00-36-U0-2C MCC - CONTRACTUELS ASSIMILES CADRE C DUREE INDETERMINEE	15	14	14	15
00-00-36-U0-3B MCC - CONTRACTUELS ASSIMILES CADRE B DUREE INDETERMINEE	29	24	25	25
00-00-36-U0-4A MCC - CONTRACTUELS ASSIMILES CADRE A DUREE INDET. CAT 04	16	18	19	19
00-00-36-U0-5A MCC - CONTRACTUELS ASSIMILES CADRE A DUREE INDET. CAT 05	32	30	31	32
00-00-36-U0-6A MCC - CONTRACTUELS ASSIMILES CADRE A DUREE INDET. CAT 06	24	19	20	20
00-00-36-U0-8A MCC - CONTRACTUELS ASSIMILES CADRE A DUREE INDET. CAT 08	20	28	29	30

Prévision effectifs par Institution ou Ministère - Unité

Ministère/Institution-Mission-Programme		LF 2024	LF 2025	Prév 2026	Prév 2027
68	MINISTÈRE DE LA DÉCENTRALISATION ET DE L'AMÉNAGEMENT DU TERRITOIRE	2 480	2 451	2 520	2 594
620	AMÉNAGEMENT DU TERRITOIRE	2 480	2 451	2 520	2 594
021	Administration et Coordination	2 480	2 451	2 520	2 594
00-00-00-00-00	PREVISION	0	0	0	0
00-00-62-24-25	MINISTÈRE DE L'AMÉNAGEMENT DU TERRITOIRE ET DES SERVICES FONCIERS - CONTRACTUELS ELD2 D'INDICE CT 425	0	4	4	4
00-00-62-26-00	MINISTÈRE DE L'AMÉNAGEMENT DU TERRITOIRE ET DES SERVICES FONCIERS - CONTRACTUELS ELD2 D'INDICE CT 600	0	4	4	4
00-00-62-27-50	MINISTÈRE DE L'AMÉNAGEMENT DU TERRITOIRE ET DES SERVICES FONCIERS - CONTRACTUELS ELD2 D'INDICE CT 750	0	1	1	1
00-00-62-32-15	MINISTÈRE DE L'AMÉNAGEMENT DU TERRITOIRE ET DES SERVICES FONCIERS - CONTRACTUELS ELD3 D'INDICE CT 215	0	226	233	240
00-00-62-32-25	MINISTÈRE DE L'AMÉNAGEMENT DU TERRITOIRE ET DES SERVICES FONCIERS - CONTRACTUELS ELD3 D'INDICE CT 225	0	1	1	1
00-00-62-32-50	MRFDAT - CONTRACTUELS ELD3 D'INDICE CT 250	0	19	20	20
00-00-62-33-00	MINISTÈRE DE L'AMÉNAGEMENT DU TERRITOIRE ET DES SERVICES FONCIERS - CONTRACTUELS ELD3 D'INDICE CT 300	0	7	7	7
00-00-62-33-50	MINISTÈRE DE L'AMÉNAGEMENT DU TERRITOIRE ET DES SERVICES FONCIERS - CONTRACTUELS ELD3 D'INDICE CT 350	0	6	6	6
00-00-62-34-00	MEPATE - CONTRACTUELS ELD3 D'INDICE CT 400	0	19	20	20
00-00-62-34-10	MINISTÈRE DE L'AMÉNAGEMENT DU TERRITOIRE ET DES SERVICES FONCIERS - CONTRACTUELS ELD3 D'INDICE CT 410	0	11	11	12
00-00-62-41-00	MINISTÈRE DE L'AMÉNAGEMENT DU TERRITOIRE ET DES SERVICES FONCIERS - CONTRACTUELS ELD4 D'INDICE CT 100	0	105	108	111
00-00-62-41-25	MRFDAT - CONTRACTUELS ELD4 D'INDICE CT 125	0	79	81	84
00-00-62-41-35	VPDAT - CONTRACTUELS ELD4 D'INDICE CT 135	0	51	53	54
00-00-62-41-50	MINISTÈRE DE L'AMÉNAGEMENT DU TERRITOIRE ET DES SERVICES FONCIERS - CONTRACTUELS ELD4 D'INDICE CT 150	0	23	24	24
00-00-62-41-60	MINISTÈRE DE L'AMÉNAGEMENT DU TERRITOIRE ET DES SERVICES FONCIERS - CONTRACTUELS ELD4 D'INDICE CT 160	0	117	121	124
00-00-62-41-65	MEPATE - CONTRACTUELS ELD4 D'INDICE CT 165	732	5	5	5
00-00-62-41-75	MINISTÈRE DE L'AMÉNAGEMENT DU TERRITOIRE ET DES SERVICES FONCIERS - CONTRACTUELS ELD4 D'INDICE CT 175	0	32	33	34
00-00-62-42-00	MINISTÈRE DE L'AMÉNAGEMENT DU TERRITOIRE ET DES SERVICES FONCIERS - CONTRACTUELS ELD4 D'INDICE CT 200	0	133	137	141
00-00-62-A0-0B	MEPATE - TECHNICIENS SUP. DE SERVICE	1	0	0	0
00-00-62-A0-6A	MIN. ETAT CHARGE DES INFRASTRUCTURES, DE L'EQUIPEMENT ET DE L'AMÉNAGEMENT DU TERRITOIRE - ADMINISTRATEURS CIVILS	1	5	5	5
00-00-62-A0-6B	MATD - ATTACHES D'ADMINISTRATION	1	0	0	0
00-00-62-A0-6C	MEPATE - ATTACHES D'ADMINISTRATION	2	2	2	2
00-00-62-A0-6E	MEPATE - ADJOINTS D'ADMINISTRATION	19	13	13	14
00-00-62-A1-5A	MRFDAT - MAGISTRATS ET MAGISTRATS SUPPLEANTS	0	1	1	1
00-00-62-A1-8A	MEPATE - CONCEPTEUR	77	72	74	76
00-00-62-A1-8B	MEPATE - REALISATEUR	11	11	11	12
00-00-62-A1-8C	MEPATE - TECHNICIEN SUPERIEUR	46	34	35	36
00-00-62-A1-8D	MEPATE - REALISATEUR ADJOINT	22	18	19	19
00-00-62-A4-1A	MEPATE - INSPECTEURS DES DOMAINES	15	15	15	16
00-00-62-A4-1C	MEPATE - INSPECTEURS DOMAINES ET PPTES FONC	188	183	188	194
00-00-62-A4-3A	MEPATE - INGENIEURS EN CHEF S/CE TOPO	75	71	73	75
00-00-62-A4-3B	MRFDAT - INGENIEURS S/CE TOPO.	30	30	31	32
00-00-62-A4-3C	MEPATE - INGENIEUR DU SCE TOPOGRAPHIQUE	40	68	70	72
00-00-62-A6-9A	MEPATE - INGENIEURS CHEF TRAVAUX PUBLIC	3	0	0	0
00-00-62-A6-9D	MEPATE - INGENIEURS PPAUX-CHEF DES T.P	1	0	0	0
00-00-62-A7-0A	MEPATE - PLANIFICATEURS PRINCIPAUX	2	4	4	4
00-00-62-A7-0B	MEPATE - PLANIFICATEUR	2	3	3	3
00-00-62-A7-0C	MEPATE - ATTACHES DE PLANIFICATION	12	10	10	11
00-00-62-A7-8A	AMENAGEMENT DU TERRITOIRE -	1	1	1	1
00-00-62-A8-8E	MEPATE - PROFESSEURS LICENCIES TECHN.	1	1	1	1
00-00-62-A8-8K	MEPATE - MAITRES ASSISTANTS D'ENSEIGNEMENT SUPERIEUR, RECH.	2	2	2	2
00-00-62-A8-8L	MEPATE - ASSISTANTS D'ENSEIGNEMENT SUPERIEUR, RECH.	1	1	1	1
00-00-62-A8-8U	MEPATE - C.A.P.E.N	0	1	1	1
00-00-62-A9-4A	MEPATE - MEDECINS DIPLOMES D'ETAT (CAT. VIII)	1	1	1	1
00-00-62-A9-4I	MEEPATE - MEDECINS DIPLOMES D'ETAT (CAT. IX)	1	1	1	1
00-00-62-B0-0A	MEPATE - ADJOINTS DE SERVICE	3	1	1	1
00-00-62-B0-6A	MEPATE - ADJOINTS D'ADMINISTRATION	1	1	1	1
00-00-62-B0-6B	MEPATE - ASSISTANTS D'ADMINISTRATION	51	47	48	50
00-00-62-B1-8A	MEPATE - ENCADREUR	152	105	108	111
00-00-62-B4-1A	MEPATE - CONTROLEURS DES DOMAINES	80	39	40	41
00-00-62-B4-1B	MEPATE - CONTROLEURS DES DOMAINES CNFA	115	149	153	158
00-00-62-B4-3A	MEPATE - GEOMETRE	1	0	0	0
00-00-62-B6-9A	MEPATE - ADJOINTS TECH TRAVAUX PUBLICS	1	1	1	1
00-00-62-C0-0A	MEPATE - ASSISTANTS DE SERVICE	2	0	0	0
00-00-62-C0-6A	MEPATE - ASSISTANTS D'ADMINISTRATION	4	1	1	1

Prévision effectifs par Institution ou Ministère - Unité

Ministère/Institution-Mission-Programme	LFR 2024	LFI 2025	Prév 2026	Prév 2027
00-00-62-C1-8A MEPATE - OPERATEUR	45	41	42	43
00-00-62-C2-3A MINISTERE DE L'AMENAGEMENT DU TERRITOIRE ET DES SERVICES FONCIERS - AGENTS D'ASSIETTE CONT. DIRECT	0	1	1	1
00-00-62-C4-1A MEPATE - ASSISTANTS REDACTEURS DOMAINES	62	60	62	64
00-00-62-C4-1B MEPATE - ASSISTANTS REDACTEURS DOMAINES CNFA	192	214	220	227
00-00-62-C6-9A MEPATE - AGENTS TECH TRAVAUX PUBLICS	1	1	1	1
00-00-62-D0-0A MEPATE - EMPLOYES DE SERVICE	26	15	15	16
00-00-62-D1-8A MEPATE - SOUS OPERATEUR	27	25	26	27
00-00-62-D4-3A MEPATE - ARPENTEURS DU S/CE TOPO.	3	0	0	0
00-00-62-D6-9A MEPATE - EMPLOYES TECH TRAVAUX PUBLICS	1	0	0	0
00-00-62-E0-1G MEPATE - MINISTRE	1	1	1	1
00-00-62-E0-2G MEPATE - SECRETAIRE GENERAL	1	1	1	1
00-00-62-E0-2K MEPATE - DIRECTEUR GENERAL	2	2	2	2
00-00-62-E0-2M MEPATE - DIRECTEUR DU CABINET DU MINISTERE	1	1	1	1
00-00-62-E0-2P MEPATE - DIRECTEUR	41	41	42	43
00-00-62-E0-2U MEPATE - MEMBRE DU CABINET	13	13	13	14
00-00-62-J0-4A MEPATE - CONTRACTUELS ASSIMILES CADRE A	0	2	2	2
00-00-62-J0-4B MINISTERE DE L'AMENAGEMENT DU TERRITOIRE ET DES SERVICES FONCIERS - CONTRACTUELS EFA CAT IV, B	0	1	1	1
00-00-62-J0-5A MEPATE - CONTRACTUELS ASSIMILES CADRE A	15	8	8	8
00-00-62-J0-6A MEPATE - CONTRACTUELS ASSIMILES CADRE A	96	18	19	19
00-00-62-J0-8A MEPATE - CONTRACTUELS ASSIMILES CADRE A	39	28	29	30
00-00-62-K0-0A MEPATE - CONTRACTUELS ASSIMILES CADRE B	6	11	11	12
00-00-62-L0-0A MEPATE - CONTRACTUELS ASSIMILES CADRE C	6	5	5	5
00-00-62-M0-0A MEPATE - CONTRACTUELS ASSIMILES CADRE D	1	8	8	8
00-00-62-M0-0B MEPATE - CONTRACTUELS ASSIMILES CADRE D	2	2	2	2
00-00-62-S0-0A MINISTERE DE L'AMENAGEMENT DU TERRITOIRE ET DES SERVICES FONCIERS - AUXILIAIRES ECHELLE IV	0	4	4	4
00-00-62-U0-1C MEPATE - CONTRACTUELS ASSIMILES CADRE D DUREE INDETERMINEE	18	13	13	14
00-00-62-U0-2C MEPATE - CONTRACTUELS ASSIMILES CADRE C DUREE INDETERMINEE	30	27	28	29
00-00-62-U0-3B MEPATE - CONTRACTUELS ASSIMILES CADRE B DUREE INDETERMINEE	56	54	56	57
00-00-62-U0-4A MEPATE - CONTRACTUELS ASSIMILES CADRE A DUREE INDET. CAT 04	24	28	29	30
00-00-62-U0-5A MEPATE - CONTRACTUELS ASSIMILES CADRE A DUREE INDET. CAT 05	23	32	33	34
00-00-62-U0-6A MEPATE - CONTRACTUELS ASSIMILES CADRE A DUREE INDET. CAT 06	18	22	23	23
00-00-62-U0-8A MEPATE - CONTRACTUELS ASSIMILES CADRE A DUREE INDET. CAT 08	33	37	38	39

Prévision effectifs par Institution ou Ministère - Unité

Ministère/Institution-Mission-Programme		LF 2024	LF 2025	Prév 2026	Prév 2027
32	MINISTERE DU TRAVAIL, DE L'EMPLOI ET DE LA FONCTION PUBLIQUE	2 446	2 404	2 474	2 548
320	FONCTION PUBLIQUE	2 446	2 404	2 474	2 548
Q15	Administration et Coordination	2 446	2 404	2 474	2 548
00-00-00-00-00	PREVISION	0	0	0	0
00-00-32-25-00	MINISTERE DU TRAVAIL, DE L'EMPLOI ,DE LA FONCTION PUBLIQUE ET DES LOIS SOCIALES - CONTRACTUELS ELD2 D'INDICE CT 500	0	51	53	54
00-00-32-27-50	MINISTERE DU TRAVAIL, DE L'EMPLOI ,DE LA FONCTION PUBLIQUE ET DES LOIS SOCIALES - CONTRACTUELS ELD2 D'INDICE CT 750	0	18	19	19
00-00-32-33-50	MINISTERE DU TRAVAIL, DE L'EMPLOI ,DE LA FONCTION PUBLIQUE ET DES LOIS SOCIALES - CONTRACTUELS ELD3 D'INDICE CT 350	0	25	26	27
00-00-32-41-00	MINISTERE DU TRAVAIL, DE L'EMPLOI ,DE LA FONCTION PUBLIQUE ET DES LOIS SOCIALES - CONTRACTUELS ELD4 D'INDICE CT 100	0	7	7	7
00-00-32-41-25	MFPPA - CONTRACTUELS ELD4 D'INDICE CT 125	179	111	114	118
00-00-32-A0-1C	MFPPA - CADRE A ECHELLE A1	0	1	1	1
00-00-32-A0-1D	MFPPA - CADRE A ECHELLE A2	1	1	1	1
00-00-32-A0-1G	MFPPA - CADRE A ECHELLE A3	94	105	108	111
00-00-32-A0-6A	MFPPA - ADMINISTRATEURS CIVILS	216	194	200	206
00-00-32-A0-6B	MFPPA - ATTACHES D'ADMINISTRATION	1	0	0	0
00-00-32-A0-6C	MFPPA - ATTACHES D'ADMINISTRATION	28	29	30	31
00-00-32-A0-6E	MFPPA - ADJOINTS D'ADMINISTRATION	253	274	282	291
00-00-32-A0-9A	MFPPA - INSPECTEURS DU TRAVAIL ET L.S.	324	342	352	363
00-00-32-A0-9B	MFPPA - CONTROLEURS DU TRAVAIL	175	196	202	208
00-00-32-A1-5A	MINFOPTLS - MAGISTRATS ET MAGISTRATS SUPPLEANTS	2	2	2	2
00-00-32-A1-8A	MFPPA - CONCEPTEUR	41	63	65	67
00-00-32-A1-8B	MFPPA - REALISATEUR	25	29	30	31
00-00-32-A1-8C	MFPPA - TECHNICIEN SUPERIEUR	22	25	26	27
00-00-32-A1-8D	MFPPA - REALISATEUR ADJOINT	37	44	45	47
00-00-32-A4-5C	MFPPA - INGENIEUR D'AGRICULTURE	1	1	1	1
00-00-32-A7-0A	MFPPA - PLANIFICATEURS PRINCIPAUX	7	4	4	4
00-00-32-A7-0B	MFPPA - PLANIFICATEUR	1	1	1	1
00-00-32-A7-0C	MFPPA - ATTACHES DE PLANIFICATION	13	13	13	14
00-00-32-A8-8E	MFPPA - PROFESSEURS LICENCIES TECHN.	2	0	0	0
00-00-32-A8-8U	MFPPA - C.A.P.E.N	1	0	0	0
00-00-32-A9-4A	MFPPA - MEDECINS DIPLOMES D'ETAT (CAT. VIII)	6	5	5	5
00-00-32-B0-0A	MFPPA - ADJOINTS DE SERVICE	0	1	1	1
00-00-32-B0-6A	MFPPA - ADJOINTS D'ADMINISTRATION	3	3	3	3
00-00-32-B0-6B	MFPPA - ASSISTANTS D'ADMINISTRATION	260	295	304	313
00-00-32-B1-8A	MFPPA - ENCADREUR	11	17	18	18
00-00-32-C0-0A	MFPPA - ASSISTANTS DE SERVICE	3	3	3	3
00-00-32-C1-8A	MFPPA - OPERATEUR	10	6	6	6
00-00-32-D0-0A	MFPPA - EMPLOYES DE SERVICE	7	6	6	6
00-00-32-D1-8A	MFPPA - SOUS OPERATEUR	5	5	5	5
00-00-32-E0-1G	MFPPA - MINISTRE	1	1	1	1
00-00-32-E0-2G	MFPPA - SECRETAIRE GENERAL	1	1	1	1
00-00-32-E0-2K	MFPPA - DIRECTEUR GENERAL	8	8	8	8
00-00-32-E0-2M	MFPPA - DIRECTEUR DU CABINET DU MINISTERE	1	1	1	1
00-00-32-E0-2P	MFPPA - DIRECTEUR	40	40	41	42
00-00-32-E0-2U	MFPPA - MEMBRE DU CABINET	14	14	14	15
00-00-32-J0-4A	MFPPA - CONTRACTUELS ASSIMILES CADRE A	124	5	5	5
00-00-32-J0-5A	MFPPA - CONTRACTUELS ASSIMILES CADRE A	172	28	29	30
00-00-32-J0-6A	MFPPA - CONTRACTUELS ASSIMILES CADRE A	48	12	12	13
00-00-32-J0-8A	MFPPA - CONTRACTUELS ASSIMILES CADRE A	4	6	6	6
00-00-32-J0-9A	MFPPA - CONTRACTUELS ASSIMILES CADRE A	1	1	1	1
00-00-32-K0-0A	MFPPA - CONTRACTUELS ASSIMILES CADRE B	12	28	29	30
00-00-32-L0-0A	MFPPA - CONTRACTUELS ASSIMILES CADRE C	4	6	6	6
00-00-32-M0-0A	FONCTION PUBLIQUE - CONTRACTUELS ASSIMILES CADRE D	0	6	6	6
00-00-32-M0-0B	MFPPA - CONTRACTUELS ASSIMILES CADRE D	0	4	4	4
00-00-32-U0-1C	MFPPA - CONTRACTUELS ASSIMILES CADRE D DUREE INDETERMINEE	4	4	4	4
00-00-32-U0-2C	MFPPA - CONTRACTUELS ASSIMILES CADRE C DUREE INDETERMINEE	13	15	15	16
00-00-32-U0-3B	MFPPA - CONTRACTUELS ASSIMILES CADRE B DUREE INDETERMINEE	59	54	56	57
00-00-32-U0-4A	MFPPA - CONTRACTUELS ASSIMILES CADRE A DUREE INDET. CAT 04	28	34	35	36
00-00-32-U0-5A	MFPPA - CONTRACTUELS ASSIMILES CADRE A DUREE INDET. CAT 05	70	97	100	103
00-00-32-U0-6A	MFPPA - CONTRACTUELS ASSIMILES CADRE A DUREE INDET. CAT 06	65	75	77	80

Prévision effectifs par Institution ou Ministère - Unité

Ministère/Institution-Mission-Programme

LFR 2024

LFI 2025

Prév 2026

Prév 2027

00-00-32-U0-8A

MFRA - CONTRACTUELS ASSIMILES CADRE A DUREE INDET. CAT
08

49

87

90

92

Prévision effectifs par Institution ou Ministère - Unité

Ministère/Institution-Mission-Programme		LFR 2024	LFI 2025	Prév 2026	Prév 2027
35	MINISTERE DU TOURISME ET DE L'ARTISANAT	570	856	875	901
342	ARTISANAT	0	295	300	309
071	Administration et Coordination	0	295	300	309
	00-00-00-00-00 PREVISION	0	0	0	0
	00-00-38-11-00 MINISTERE DU TOURISME ET DE L ARTISANAT - CONTRACTUELS ELD1 D'INDICE CT 1000	0	3	3	3
	00-00-38-24-25 MINISTERE DU TOURISME ET DE L ARTISANAT - CONTRACTUELS ELD2 D'INDICE CT 425	0	3	3	3
	00-00-38-28-00 MINISTERE DU TOURISME ET DE L ARTISANAT - CONTRACTUELS ELD2 D'INDICE CT 800	0	9	9	10
	00-00-38-33-50 MINISTERE DU TOURISME ET DE L ARTISANAT - CONTRACTUELS ELD3 D'INDICE CT 350	0	3	3	3
	00-00-38-34-00 MINISTERE DU TOURISME ET DE L ARTISANAT - CONTRACTUELS ELD3 D'INDICE CT 400	0	21	22	22
	00-00-38-41-00 MINISTERE DU TOURISME ET DE L ARTISANAT - CONTRACTUELS ELD4 D'INDICE CT 100	0	6	6	6
	00-00-38-41-25 PROMOTION DE L'ARTISANAT - CONTRACTUELS ELD4 D'INDICE CT 125	0	15	15	16
	00-00-38-41-35 MINISTERE DU TOURISME ET DE L ARTISANAT - CONTRACTUELS ELD4 D'INDICE CT 135	0	3	3	3
	00-00-38-41-50 MINISTERE DU TOURISME ET DE L ARTISANAT - CONTRACTUELS ELD4 D'INDICE CT 150	0	6	6	6
	00-00-38-41-65 PROMOTION DE L'ARTISANAT - CONTRACTUELS ELD4 D'INDICE CT 165	0	0	0	0
	00-00-38-41-75 MINISTERE DU TOURISME ET DE L ARTISANAT - CONTRACTUELS ELD4 D'INDICE CT 175	0	3	3	3
	00-00-38-A0-0B MINISTERE DU TOURISME ET DE L ARTISANAT - TECNHIENS SUP. DE SERVICE	0	3	3	3
	00-00-38-A0-1D ARTISANAT - CADRE A ECHELLE A2	0	3	3	3
	00-00-38-A0-6E ARTISANAT - ADJOINTS D'ADMINISTRATION	0	0	0	0
	00-00-38-A1-8A ARTISANAT - CONCEPTEUR	0	3	3	3
	00-00-38-A1-8B PROMOTION DE L'ARTISANAT - REALISATEUR	0	3	3	3
	00-00-38-A1-8C PROMOTION DE L'ARTISANAT - TECHNICIEN SUPERIEUR	0	2	2	2
	00-00-38-A1-8D PROMOTION DE L'ARTISANAT - REALISATEUR ADJOINT	0	3	3	3
	00-00-38-A4-5C ARTISANAT - INGENIEUR D'AGRICULTURE	0	0	0	0
	00-00-38-A7-0A MINISTERE DU TOURISME ET DE L ARTISANAT - PLANIFICATEURS PRINCIPAUX	0	3	3	3
	00-00-38-A9-4A MINISTERE DU TOURISME ET DE L ARTISANAT - MEDECINS DIPLOMES D'ETAT (CAT. VIII)	0	3	3	3
	00-00-38-B0-6B ARTISANAT - ASSISTANTS D'ADMINISTRATION	0	0	0	0
	00-00-38-B1-5E MINISTERE DU TOURISME ET DE L ARTISANAT - GREFFIERS DES SCES JUDICIAIRES	0	3	3	3
	00-00-38-C1-8A PROMOTION DE L'ARTISANAT - OPERATEUR	0	0	0	0
	00-00-38-D0-0A ARTISANAT - EMPLOYES DE SERVICE	0	0	0	0
	00-00-38-E0-1G PROMOTION DE L'ARTISANAT - MINISTRE	0	0	0	0
	00-00-38-E0-2G PROMOTION DE L'ARTISANAT - SECRETAIRE GENERAL	0	0	0	0
	00-00-38-E0-2K PROMOTION DE L'ARTISANAT - DIRECTEUR GENERAL	0	2	2	2
	00-00-38-E0-2M PROMOTION DE L'ARTISANAT - DIRECTEUR DU CABINET DU MINISTERE	0	0	0	0
	00-00-38-E0-2P PROMOTION DE L'ARTISANAT - DIRECTEUR	0	37	38	39
	00-00-38-E0-2U PROMOTION DE L'ARTISANAT - MEMBRE DU CABINET	0	0	0	0
	00-00-38-J0-4A PROMOTION DE L'ARTISANAT - CONTRACTUELS ASSIMILES CADRE A	0	9	9	10
	00-00-38-J0-5A PROMOTION DE L'ARTISANAT - CONTRACTUELS ASSIMILES CADRE A	0	37	38	39
	00-00-38-J0-6A PROMOTION DE L'ARTISANAT - CONTRACTUELS ASSIMILES CADRE A	0	18	19	19
	00-00-38-J0-8A MINISTERE DU TOURISME ET DE L ARTISANAT - CONTRACTUELS ASSIMILES CADRE A	0	9	9	10
	00-00-38-K0-0A PROMOTION DE L'ARTISANAT - CONTRACTUELS ASSIMILES CADRE B	0	43	44	46
	00-00-38-L0-0A PROMOTION DE L'ARTISANAT - CONTRACTUELS ASSIMILES CADRE C	0	3	3	3
	00-00-38-M0-0B PROMOTION DE L'ARTISANAT - CONTRACTUELS ASSIMILES CADRE D	0	6	6	6
	00-00-38-U0-1C ARTISANAT - CONTRACTUELS ASSIMILES CADRE D DUREE INDETERMINEE	0	0	0	0
	00-00-38-U0-1D ARTISANAT - CONTRACTUELS ASSIMILES CADRE D DUREE INDETERMINEE	0	0	0	0
	00-00-38-U0-2C MINISTERE DU TOURISME ET DE L ARTISANAT - CONTRACTUELS ASSIMILES CADRE C DUREE INDETERMINEE	0	3	3	3
	00-00-38-U0-3B ARTISANAT - CONTRACTUELS ASSIMILES CADRE B DUREE INDETERMINEE	0	6	6	6
	00-00-38-U0-4A ARTISANAT - CONTRACTUELS ASSIMILES CADRE A DUREE INDET. CAT 04	0	6	6	6
	00-00-38-U0-5A ARTISANAT - CONTRACTUELS ASSIMILES CADRE A DUREE INDET. CAT 05	0	3	3	3
	00-00-38-U0-6A ARTISANAT - CONTRACTUELS ASSIMILES CADRE A DUREE INDET. CAT 06	0	9	9	10
	00-00-38-U0-8A ARTISANAT - CONTRACTUELS ASSIMILES CADRE A DUREE INDET. CAT 08	0	6	6	6
350	TOURISME	570	561	575	592
040	Administration et Coordination	570	561	575	592
	00-00-00-00-00 PREVISION	0	0	0	0
	00-00-35-24-25 TOURISME - CONTRACTUELS ELD2 D'INDICE CT 425	2	2	2	2
	00-00-35-25-50 TOURISME - CONTRACTUELS ELD2 D'INDICE CT 550	1	1	1	1

Prévision effectifs par Institution ou Ministère - Unité

Ministère/Institution-Mission-Programme	LFR 2024	LFI 2025	Prév 2026	Prév 2027	
00-00-35-33-20	TOURISME - CONTRACTUELS ELD3 D'INDICE CT 320	4	4	4	4
00-00-35-34-00	TOURISME - CONTRACTUELS ELD3 D'INDICE CT 400	3	3	3	3
00-00-35-41-00	TOURISME - CONTRACTUELS ELD4 D'INDICE CT 100	43	52	54	55
00-00-35-41-15	TOURISME - CONTRACTUELS ELD4 D'INDICE CT 115	1	1	1	1
00-00-35-41-25	TOURISME - CONTRACTUELS ELD4 D'INDICE CT 125	39	45	46	48
00-00-35-41-35	TOURISME - CONTRACTUELS ELD4 D'INDICE CT 135	6	6	6	6
00-00-35-41-50	TOURISME - CONTRACTUELS ELD4 D'INDICE CT 150	20	25	26	27
00-00-35-41-75	TOURISME - CONTRACTUELS ELD4 D'INDICE CT 175	2	1	1	1
00-00-35-42-00	TOURISME - CONTRACTUELS ELD4 D'INDICE CT 200	19	23	24	24
00-00-35-A0-1B	TOURISME - CADRE A ECHELLE A1	1	1	1	1
00-00-35-A0-1D	TOURISME - CADRE A ECHELLE A2	1	1	1	1
00-00-35-A0-1F	TOURISME - CADRE A ECHELLE A2	1	1	1	1
00-00-35-A0-6A	TOURISME - ADMINISTRATEURS CIVILS	1	0	0	0
00-00-35-A0-6C	TOURISME - ATTACHES D'ADMINISTRATION	3	3	3	3
00-00-35-A0-6E	TOURISME - ADJOINTS D'ADMINISTRATION	42	49	50	52
00-00-35-A1-5A	MINISTERE DU TOURISME ET DE L ARTISANAT - MAGISTRATS ET MAGISTRATS SUPPLEANTS	0	1	1	1
00-00-35-A1-8A	TOURISME - CONCEPTEUR	10	9	9	10
00-00-35-A1-8B	TOURISME - REALISATEUR	7	7	7	7
00-00-35-A1-8C	TOURISME - TECHNICIEN SUPERIEUR	4	4	4	4
00-00-35-A1-8D	TOURISME - REALISATEUR ADJOINT	16	15	15	16
00-00-35-A6-1A	TOURISME - INGENIEURS EN CHEF DES MINES	1	0	0	0
00-00-35-A7-0A	TOURISME - PLANIFICATEURS PRINCIPAUX	3	2	2	2
00-00-35-A7-0C	TOURISME - ATTACHES DE PLANIFICATION	2	2	2	2
00-00-35-A8-80	TOURISME - ATTACHES ADMINISTRATIVES D'UNI	1	0	0	0
00-00-35-A8-8U	TOURISME - C.A.P.E.N	1	1	1	1
00-00-35-A9-4I	TOURISME - MEDECINS DIPLOMES D'ETAT (CAT. IX)	1	1	1	1
00-00-35-B0-6B	TOURISME - ASSISTANTS D'ADMINISTRATION	21	26	27	28
00-00-35-B1-8A	TOURISME - ENCADREUR	16	20	21	21
00-00-35-C1-8A	TOURISME - OPERATEUR	10	8	8	8
00-00-35-D0-0A	TOURISME - EMPLOYES DE SERVICE	6	5	5	5
00-00-35-D0-6A	TOURISME - EMPLOYES D'ADMINISTRATION	0	0	0	0
00-00-35-D1-8A	TOURISME - SOUS OPERATEUR	3	3	3	3
00-00-35-E0-1G	TOURISME - MINISTRE	1	1	1	1
00-00-35-E0-2G	TOURISME - SECRETAIRE GENERAL	1	1	1	1
00-00-35-E0-2K	TOURISME - DIRECTEUR GENERAL	1	1	1	1
00-00-35-E0-2M	TOURISME - DIRECTEUR DU CABINET DU MINISTERE	1	1	1	1
00-00-35-E0-2P	TOURISME - DIRECTEUR	30	30	31	32
00-00-35-E0-2U	TOURISME - MEMBRE DU CABINET	13	13	13	14
00-00-35-J0-5A	TOURISME - CONTRACTUELS ASSIMILES CADRE A	6	20	21	21
00-00-35-J0-6A	TOURISME - CONTRACTUELS ASSIMILES CADRE A	91	3	3	3
00-00-35-J0-7A	TOURISME - CONTRACTUELS ASSIMILES CADRE A	0	2	2	2
00-00-35-J0-8A	TOURISME - CONTRACTUELS ASSIMILES CADRE A	2	12	12	13
00-00-35-K0-0A	TOURISME - CONTRACTUELS ASSIMILES CADRE B	3	5	5	5
00-00-35-L0-0A	TOURISME - CONTRACTUELS ASSIMILES CADRE C	1	1	1	1
00-00-35-M0-0A	MTA - CONTRACTUELS ASSIMILES CADRE D	0	1	1	1
00-00-35-U0-1C	TOURISME - CONTRACTUELS ASSIMILES CADRE D DUREE INDETERMINEE	3	2	2	2
00-00-35-U0-2C	TOURISME - CONTRACTUELS ASSIMILES CADRE C DUREE INDETERMINEE	8	9	9	10
00-00-35-U0-3B	TOURISME - CONTRACTUELS ASSIMILES CADRE B DUREE INDETERMINEE	29	30	31	32
00-00-35-U0-4A	TOURISME - CONTRACTUELS ASSIMILES CADRE A DUREE INDET. CAT 04	7	6	6	6
00-00-35-U0-5A	TOURISME - CONTRACTUELS ASSIMILES CADRE A DUREE INDET. CAT 05	32	35	36	37
00-00-35-U0-6A	TOURISME - CONTRACTUELS ASSIMILES CADRE A DUREE INDET. CAT 06	27	32	33	34
00-00-35-U0-8A	TOURISME - CONTRACTUELS ASSIMILES CADRE A DUREE INDET. CAT 08	21	32	33	34
00-00-35-U0-9A	TOURISME - CONTRACTUELS ASSIMILES CADRE A DUREE INDET. CAT 09	1	1	1	1
00-00-35-U9-4A	TOURISME - MEDECIN CONTRACTUEL INDETERMINE	1	1	1	1

Prévision effectifs par Institution ou Ministère - Unité

Ministère/Institution-Mission-Programme		LF 2024	LF 2025	Prév 2026	Prév 2027
84	MINISTÈRE DE L'ENSEIGNEMENT SUPÉRIEUR ET DE LA RECHERCHE SCIENTIFIQUE	7 348	7 126	7 334	7 549
840	ENSEIGNEMENT SUPERIEUR	3 466	3 639	3 745	3 855
028	Administration et Coordination	3 466	3 639	3 745	3 855
00-00-00-00-00	PREVISION	0	0	0	0
00-00-84-28-4W	ENSEIGNEMENT SUPÉRIEUR - FOYER - CAT 02	2	2	2	2
00-00-84-32-50	MINISTÈRE DE L'ENSEIGNEMENT SUPERIEUR ET DE LA RECHERCHE SCIENTIFIQUE - CONTRACTUELS ELD3 D'INDICE CT 250	0	1	1	1
00-00-84-33-00	MINISTÈRE DE L'ENSEIGNEMENT SUPERIEUR ET DE LA RECHERCHE SCIENTIFIQUE - CONTRACTUELS ELD3 D'INDICE CT 300	0	17	18	18
00-00-84-33-50	MINISTÈRE DE L'ENSEIGNEMENT SUPERIEUR ET DE LA RECHERCHE SCIENTIFIQUE - CONTRACTUELS ELD3 D'INDICE CT 350	0	4	4	4
00-00-84-34-00	MINISTÈRE DE L'ENSEIGNEMENT SUPERIEUR ET DE LA RECHERCHE SCIENTIFIQUE - CONTRACTUELS ELD3 D'INDICE CT 400	0	78	80	83
00-00-84-41-00	MESUPRES - CONTRACTUELS ELD4 D'INDICE CT 100	1	41	42	43
00-00-84-41-15	MINISTÈRE DE L'ENSEIGNEMENT SUPERIEUR ET DE LA RECHERCHE SCIENTIFIQUE - CONTRACTUELS ELD4 D'INDICE CT 115	0	12	12	13
00-00-84-41-25	MESUPRES - CONTRACTUELS ELD4 D'INDICE CT 125	173	30	31	32
00-00-84-41-50	MESRS - CONTRACTUELS ELD4 D'INDICE CT 150	0	3	3	3
00-00-84-41-60	MESUPRES - CONTRACTUELS ELD4 D'INDICE CT 160	0	2	2	2
00-00-84-42-00	MINISTÈRE DE L'ENSEIGNEMENT SUPERIEUR ET DE LA RECHERCHE SCIENTIFIQUE - CONTRACTUELS ELD4 D'INDICE CT 200	0	24	25	25
00-00-84-48-4W	ENSEIGNEMENT SUPÉRIEUR - FOYER - CAT 04	6	6	6	6
00-00-84-58-4W	ENSEIGNEMENT SUPERIEUR - FOYER - CAT 05	4	4	4	4
00-00-84-88-4W	ENSEIGNEMENT SUPÉRIEUR - FOYER - CAT 08	2	2	2	2
00-00-84-A0-1C	MESUPRES - CADRE A ECHELLE A1	0	1	1	1
00-00-84-A0-6A	MESUPRES - ADMINISTRATEURS CIVILS	1	1	1	1
00-00-84-A0-6B	MESUPRES - ATTACHES D'ADMINISTRATION	1	0	0	0
00-00-84-A0-6C	MESUPRES - ATTACHES D'ADMINISTRATION	3	2	2	2
00-00-84-A0-6E	MESUPRES - ADJOINTS D'ADMINISTRATION	19	20	21	21
00-00-84-A1-5A	MESUPRES - MAGISTRATS ET MAGISTRATS SUPPLEANTS	0	1	1	1
00-00-84-A1-8A	MESUPRES - CONCEPTEUR	10	14	14	15
00-00-84-A1-8B	MESUPRES - REALISATEUR	5	3	3	3
00-00-84-A1-8C	MESUPRES - TECHNICIEN SUPERIEUR	12	17	18	18
00-00-84-A1-8D	MESUPRES - REALISATEUR ADJOINT	18	23	24	24
00-00-84-A1-9B	MESUPRES - ADMINISTRATEURS DES SERVICES FINANCIERS	1	1	1	1
00-00-84-A5-7D	MESUPRES - INGENIEURS D'EQUIPEMENT RURAL	1	1	1	1
00-00-84-A7-0A	MESUPRES - PLANIFICATEURS PRINCIPAUX	4	3	3	3
00-00-84-A7-0C	MESUPRES - ATTACHES DE PLANIFICATION	6	2	2	2
00-00-84-A8-8E	MESUPRES - PROFESSEURS LICENCIES TECHN.	1	0	0	0
00-00-84-A8-8I	MESUPRES - PROFESSEURS DE L'ENSEIGNEMENT SUPERIEUR	126	211	217	224
00-00-84-A8-8J	MESUPRES - MAITRES DE CONFERENCE, RECHERCHE	158	140	144	149
00-00-84-A8-8K	MESUPRES - MAITRES ASSISTANTS D'ENSEIGNEMENT SUPERIEUR, RECH.	1 082	1 172	1 207	1 243
00-00-84-A8-8L	MESUPRES - ASSISTANTS D'ENSEIGNEMENT SUPERIEUR, RECH.	832	1 024	1 055	1 086
00-00-84-A8-8O	MESUPRES - ATTACHES ADMINISTRATIVES D'UNI	1	1	1	1
00-00-84-A8-8T	MESUPRES - CONSEILLERS PEDAGOGIQUES	1	0	0	0
00-00-84-A8-8U	ENSEIGNEMENT SUPERIEUR ET RECHERCHE SCIENTIFIQUE - C.A.P.E.N	0	1	1	1
00-00-84-A9-4A	MESUPRES - MEDECINS DIPLOMES D'ETAT (CAT. VIII)	1	1	1	1
00-00-84-B0-0A	MESUPRES - ADJOINTS DE SERVICE	0	0	0	0
00-00-84-B0-6B	MESUPRES - ASSISTANTS D'ADMINISTRATION	10	12	12	13
00-00-84-B1-8A	MESUPRES - ENCADREUR	11	19	20	20
00-00-84-B8-8F	MESUPRES - ADJOINTS ADMINIS. D'UNIVERSITE	1	0	0	0
00-00-84-B8-8G	ENSEIGNEMENT SUPERIEUR - ADJOINTS TECHN.D'UNIVERSI	1	0	0	0
00-00-84-C0-0A	MESUPRES - ASSISTANTS DE SERVICE	2	1	1	1
00-00-84-C1-8A	MESUPRES - OPERATEUR	15	15	15	16
00-00-84-C8-6A	MESUPRES - ASSISTANTS ADM RECHERCHE SCIEN	1	1	1	1
00-00-84-D0-0A	MESUPRES - EMPLOYES DE SERVICE	22	13	13	14
00-00-84-D0-6A	MESUPRES - EMPLOYES D'ADMINISTRATION	1	1	1	1
00-00-84-D1-8A	MESUPRES - SOUS OPERATEUR	3	3	3	3
00-00-84-E0-1G	MESUPRES - MINISTRE	1	1	1	1
00-00-84-E0-2G	MESUPRES - SECRETAIRE GENERAL	1	1	1	1
00-00-84-E0-2K	MESUPRES - DIRECTEUR GENERAL	2	2	2	2
00-00-84-E0-2M	MESUPRES - DIRECTEUR DU CABINET DU MINISTERE	1	1	1	1
00-00-84-E0-2P	MESUPRES - DIRECTEUR	32	32	33	34
00-00-84-E0-2U	MESUPRES - MEMBRE DU CABINET	13	13	13	14

Prévision effectifs par Institution ou Ministère - Unité

Ministère/Institution-Mission-Programme	LF 2024	LFI 2025	Prév 2026	Prév 2027	
00-00-84-G8-4W	ENSEIGNEMENT SUPERIEUR - FOYER - GENS DE MAISON	4	4	4	4
00-00-84-J0-4A	MESUPRES - CONTRACTUELS ASSIMILES CADRE A	5	0	0	0
00-00-84-J0-5A	MESUPRES - CONTRACTUELS ASSIMILES CADRE A	7	22	23	23
00-00-84-J0-6A	MESUPRES - CONTRACTUELS ASSIMILES CADRE A	595	282	290	299
00-00-84-J0-8A	MESUPRES - CONTRACTUELS ASSIMILES CADRE A	3	12	12	13
00-00-84-J0-9A	MESUPRES - CONTRACTUELS ASSIMILES CADRE A	0	1	1	1
00-00-84-J8-8J	MESUPRES - MAITRES DE CONFERENCE CONTRACTUELS, RECHERCHE	1	0	0	0
00-00-84-J8-8K	MESUPRES - MAITRES ASSISTANTS ENS.SUP CONTRACTUELS, RECHERCHE	10	14	14	15
00-00-84-J8-8L	MESUPRES - ASSISTANTS D'ENS. SUP. CONTRACTUELS, RECHERCHE	4	4	4	4
00-00-84-J9-4I	MESUPRES - MEDECIN CONTRACTUEL	1	1	1	1
00-00-84-K0-0A	MESUPRES - CONTRACTUELS ASSIMILES CADRE B	7	22	23	23
00-00-84-L0-0A	MESUPRES - CONTRACTUELS ASSIMILES CADRE C	3	4	4	4
00-00-84-M0-0A	MESUPRES - CONTRACTUELS ASSIMILES CADRE D	0	4	4	4
00-00-84-M0-0B	MESUPRES - CONTRACTUELS ASSIMILES CADRE D	4	4	4	4
00-00-84-U0-1C	MESUPRES - CONTRACTUELS ASSIMILES CADRE D DUREE INDETERMINEE	17	24	25	25
00-00-84-U0-1D	MESUPRES - CONTRACTUELS ASSIMILES CADRE D DUREE INDETERMINEE	4	4	4	4
00-00-84-U0-2C	MESUPRES - CONTRACTUELS ASSIMILES CADRE C DUREE INDETERMINEE	14	19	20	20
00-00-84-U0-3B	MESUPRES - CONTRACTUELS ASSIMILES CADRE B DUREE INDETERMINEE	48	44	45	47
00-00-84-U0-4A	MESUPRES - CONTRACTUELS ASSIMILES CADRE A DUREE INDET. CAT 04	24	35	36	37
00-00-84-U0-5A	MESUPRES - CONTRACTUELS ASSIMILES CADRE A DUREE INDET. CAT 05	29	43	44	46
00-00-84-U0-6A	MESUPRES - CONTRACTUELS ASSIMILES CADRE A DUREE INDET. CAT 06	35	35	36	37
00-00-84-U0-8A	MESUPRES - CONTRACTUELS ASSIMILES CADRE A DUREE INDET. CAT 08	24	36	37	38
00-00-84-U8-8J	MINISTERE DE L'ENSEIGNEMENT SUPERIEUR ET DE LA RECHERCHE SCIENTIFIQUE - PROFESSEUR D'ENS SUP, DIR DE RECHERCHE ASSOCIES CI	0	2	2	2
00-00-84-U8-8K	MESUPRES - MAITRES ASSISTANTS ENS.SUP CONTRACTUELS A DUREE INDET., RECHERCHE	28	26	27	28
00-00-84-U8-8L	MESUPRES-	10	17	18	18
00-00-84-U9-4A	MESUPRES - MEDECIN CONTRACTUEL INDETERMINE	1	0	0	0
850	RECHERCHE SCIENTIFIQUE	3 882	3 487	3 589	3 694
050	Administration et Coordination	3 882	3 487	3 589	3 694
00-00-00-00-00	PREVISION	0	0	0	0
00-00-87-11-00	MINISTERE DE L'ENSEIGNEMENT SUPERIEUR ET DE LA RECHERCHE SCIENTIFIQUE - CONTRACTUELS ELD1 D'INDICE CT 1000	0	4	4	4
00-00-87-20-01	MINISTERE DE L'ENSEIGNEMENT SUPERIEUR ET DE LA RECHERCHE SCIENTIFIQUE - CONTRACTUELS ELD 2	0	1	1	1
00-00-87-24-25	MINISTERE DE L'ENSEIGNEMENT SUPERIEUR ET DE LA RECHERCHE SCIENTIFIQUE - CONTRACTUELS ELD2 D'INDICE CT 425	0	59	61	63
00-00-87-25-00	MINISTERE DE L'ENSEIGNEMENT SUPERIEUR ET DE LA RECHERCHE SCIENTIFIQUE - CONTRACTUELS ELD2 D'INDICE CT 500	0	1	1	1
00-00-87-25-25	MINISTERE DE L'ENSEIGNEMENT SUPERIEUR ET DE LA RECHERCHE SCIENTIFIQUE - CONTRACTUELS ELD2 D'INDICE CT 525	0	3	3	3
00-00-87-27-00	MINISTERE DE L'ENSEIGNEMENT SUPERIEUR ET DE LA RECHERCHE SCIENTIFIQUE - CONTRACTUELS ELD2 D'INDICE CT 700	0	6	6	6
00-00-87-27-50	MINISTERE DE L'ENSEIGNEMENT SUPERIEUR ET DE LA RECHERCHE SCIENTIFIQUE - CONTRACTUELS ELD2 D'INDICE CT 750	0	20	21	21
00-00-87-32-10	MINISTERE DE L'ENSEIGNEMENT SUPERIEUR ET DE LA RECHERCHE SCIENTIFIQUE - CONTRACTUELS ELD3 D'INDICE CT 210	0	5	5	5
00-00-87-32-15	MINISTERE DE L'ENSEIGNEMENT SUPERIEUR ET DE LA RECHERCHE SCIENTIFIQUE - CONTRACTUELS ELD3 D'INDICE CT 215	0	1	1	1
00-00-87-32-45	MINISTERE DE L'ENSEIGNEMENT SUPERIEUR ET DE LA RECHERCHE SCIENTIFIQUE - CONTRACTUELS ELD3 D'INDICE CT 245	0	2	2	2
00-00-87-32-50	PAT MESUPRES - CONTRACTUELS ELD3 D'INDICE CT 250	3	93	96	99
00-00-87-33-00	PAT MESUPRES - CONTRACTUELS ELD3 D'INDICE CT 300	73	79	81	84
00-00-87-33-25	MINISTERE DE L'ENSEIGNEMENT SUPERIEUR ET DE LA RECHERCHE SCIENTIFIQUE - CONTRACTUELS ELD3 D'INDICE CT 325	0	2	2	2
00-00-87-34-00	PAT MESUPRES - CONTRACTUELS ELD3 D'INDICE CT 400	87	63	65	67
00-00-87-34-10	MINISTERE DE L'ENSEIGNEMENT SUPERIEUR ET DE LA RECHERCHE SCIENTIFIQUE - CONTRACTUELS ELD3 D'INDICE CT 410	0	3	3	3
00-00-87-41-00	MINISTERE DE L'ENSEIGNEMENT SUPERIEUR ET DE LA RECHERCHE SCIENTIFIQUE - CONTRACTUELS ELD4 D'INDICE CT 100	0	12	12	13
00-00-87-41-25	PAT MESUPRES - CONTRACTUELS ELD4 D'INDICE CT 125	99	520	536	552
00-00-87-41-35	PAT MESUPRES - CONTRACTUELS ELD4 D'INDICE CT 135	8	47	48	50
00-00-87-41-50	PAT MESUPRES - CONTRACTUELS ELD4 D'INDICE CT 150	7	11	11	12
00-00-87-41-60	PAT MESUPRES - CONTRACTUELS ELD4 D'INDICE CT 160	17	23	24	24
00-00-87-41-65	PAT MESUPRES - CONTRACTUELS ELD4 D'INDICE CT 165	1	20	21	21

Prévision effectifs par Institution ou Ministère - Unité

Ministère/Institution-Mission-Programme	LF 2024	LFI 2025	Prév 2026	Prév 2027
00-00-87-41-75 PAT MESUPRES - CONTRACTUELS ELD4 D'INDICE CT 175	2	40	41	42
00-00-87-41-95 MINISTERE DE L'ENSEIGNEMENT SUPERIEUR ET DE LA RECHERCHE SCIENTIFIQUE - CONTRACTUELS ELD4 D'INDICE CT 195	0	24	25	25
00-00-87-42-00 PAT MESUPRES - CONTRACTUELS ELD4 D'INDICE CT 200	6	6	6	6
00-00-87-A0-1B PAT MESUPRES - CADRE A ECHELLE A1	15	0	0	0
00-00-87-A0-4C PAT MESUPRES - ADJOINT D'ADMINISTRATION CNFA	7	0	0	0
00-00-87-A0-6E MINISTERE DE L'ENSEIGNEMENT SUPERIEUR ET DE LA RECHERCHE SCIENTIFIQUE - ADJOINTS D'ADMINISTRATION	0	2	2	2
00-00-87-A1-5A PAT MESUPRES - MAGISTRATS ET MAGISTRATS SUPPLEANTS	1	0	0	0
00-00-87-A1-8A PAT MESUPRES - CONCEPTEUR	146	53	55	56
00-00-87-A1-8B PAT MESUPRES - REALISATEUR	99	47	48	50
00-00-87-A1-8C PAT MESUPRES - TECHNICIEN SUPERIEUR	79	54	56	57
00-00-87-A1-8D PAT MESUPRES - REALISATEUR ADJOINT	140	67	69	71
00-00-87-A1-9P PAT MESUPRES - PERCEPTEURS PRINCIPAUX DES FINANCES	1	0	0	0
00-00-87-A1-XA PAT MESUPRES - FONCTIONNAIRE DE LA CATEGORIE X	2	0	0	0
00-00-87-A3-1B PAT MESUPRES - INSPECTEURS DU TRESOR	1	1	1	1
00-00-87-A6-9F MINISTERE DE L'ENSEIGNEMENT SUPERIEUR ET DE LA RECHERCHE SCIENTIFIQUE - TECHNICIENS SUPERIEURS DES T.P	0	4	4	4
00-00-87-A7-0A PAT MESUPRES - PLANIFICATEURS PRINCIPAUX	12	4	4	4
00-00-87-A7-0B PAT MESUPRES - PLANIFICATEUR	1	2	2	2
00-00-87-A7-0C PAT MESUPRES - ATTACHES DE PLANIFICATION	57	19	20	20
00-00-87-A8-8I PAT MESUPRES - PROFESSEURS DE L'ENSEIGNEMENT	3	5	5	5
00-00-87-A8-8J PAT MESUPRES - PROFESSEUR D'ENS SUP, DIR DE RECHERCHE ASSOCIES	1	2	2	2
00-00-87-A8-8K PAT MESUPRES - MAITRE DE CONFERENCES D'ENS SUP,MAITRE DE RECH	22	2	2	2
00-00-87-A8-8L PAT MESUPRES - ASSISTANT D'ENS SUP,ASSISTANT DE RECHERCHE	22	16	16	17
00-00-87-A8-8M PAT MESUPRES - ADMINISTRATEURS D'UNIVERSITE	2	0	0	0
00-00-87-A8-8O PAT MESUPRES - ATTACHES ADMINISTRATIVES D'UNI	3	0	0	0
00-00-87-A8-8P PAT MESUPRES - ATTACHES TECHNIQUES UNIVERSITE	1	4	4	4
00-00-87-A8-8Q PAT MESUPRES - CHARGES DES SERVICES ADMINSTRATIFS D'UNIVIVERISTE	1	0	0	0
00-00-87-A8-8R PAT MESUPRES - CHARGES DES SERVICES TECHNIQUES D'UNIVERSITE	2	0	0	0
00-00-87-A9-4A PAT MESUPRES - MEDECINS DIPLOMES D'ETAT (CAT. VIII)	10	7	7	7
00-00-87-A9-4D MINISTERE DE L'ENSEIGNEMENT SUPERIEUR ET DE LA RECHERCHE SCIENTIFIQUE - CHIRURGIENS DENTISTES	0	1	1	1
00-00-87-A9-4I PAT MESUPRES - MEDECINS DIPLOMES D'ETAT (CAT. IX)	1	1	1	1
00-00-87-B0-0A PAT MESUPRES - ADJOINTS DE SERVICE	15	21	22	22
00-00-87-B1-8A PAT MESUPRES - ENCADREUR	340	219	226	232
00-00-87-B8-8F PAT MESUPRES - ADJOINTS ADMINIS. D'UNIVERSITE	39	18	19	19
00-00-87-C0-0A PAT MESUPRES - ASSISTANTS DE SERVICE	122	115	118	122
00-00-87-C1-3B MINISTERE DE L'ENSEIGNEMENT SUPERIEUR ET DE LA RECHERCHE SCIENTIFIQUE - SERGENT DE CARRIERE	0	1	1	1
00-00-87-C1-8A PAT MESUPRES - OPERATEUR	264	104	107	110
00-00-87-C8-8A PAT MESUPRES - INSTITUTEURS ET INSTITUTRICES	1	0	0	0
00-00-87-C8-8E PAT MESUPRES - ASSISTANTS ADMINISTRIFS D'UNIVERSITE	29	19	20	20
00-00-87-C8-8F MINISTERE DE L'ENSEIGNEMENT SUPERIEUR ET DE LA RECHERCHE SCIENTIFIQUE - ASSISTANTS TECHN. D'UNIVERSITE	0	10	10	11
00-00-87-D0-0A PAT MESUPRES - EMPLOYES DE SERVICE	1 141	350	360	371
00-00-87-D1-8A PAT MESUPRES - SOUS OPERATEUR	28	60	62	64
00-00-87-D3-2B MINISTERE DE L'ENSEIGNEMENT SUPERIEUR ET DE LA RECHERCHE SCIENTIFIQUE - EMPLOYE DE SERVICE	0	9	9	10
00-00-87-D8-8C PAT MESUPRES - EMPLOYES ADMINISTR. UNIVERSITE	1	1	1	1
00-00-87-D8-8D PAT MESUPRES - EMPLOYES TECHNIQUES D'UNIVERSITE	1	2	2	2
00-00-87-D8-8E MINISTERE DE L'ENSEIGNEMENT SUPERIEUR ET DE LA RECHERCHE SCIENTIFIQUE - AGENTS DE BUREAU	0	47	48	50
00-00-87-J0-4A PAT MESUPRES - CONTRACTUELS ASSIMILES CADRE A	1	2	2	2
00-00-87-J0-5A PAT MESUPRES - CONTRACTUELS ASSIMILES CADRE A	4	0	0	0
00-00-87-J0-6A PAT MESUPRES - CONTRACTUELS ASSIMILES CADRE A	5	1	1	1
00-00-87-J0-6B MINISTERE DE L'ENSEIGNEMENT SUPERIEUR ET DE LA RECHERCHE SCIENTIFIQUE - CONTRACTUELS EFA CAT VI, B	0	1	1	1
00-00-87-J0-6E PAT MESUPRES - CONTRACTUELS EFA CAT VI, E	12	0	0	0
00-00-87-J0-8A PAT MESUPRES - CONTRACTUELS ASSIMILES CADRE A	16	9	9	10
00-00-87-J8-8L PAT MESUPRES - ASSISTANTS D'ENS. SUP. CONTRACTUELS, RECHERCHE	6	0	0	0
00-00-87-K0-0A PAT MESUPRES - CONTRACTUELS ASSIMILES CADRE B	15	2	2	2
00-00-87-L0-0A MINISTERE DE L'ENSEIGNEMENT SUPERIEUR ET DE LA RECHERCHE SCIENTIFIQUE - CONTRACTUELS ASSIMILES CADRE	0	1	1	1
00-00-87-M0-0A MINISTERE DE L'ENSEIGNEMENT SUPERIEUR ET DE LA RECHERCHE SCIENTIFIQUE - CONTRACTUELS ASSIMILES CADRE	0	4	4	4
00-00-87-M0-0B PAT MESUPRES - CONTRACTUELS ASSIMILES CADRE D (B)	11	1	1	1
00-00-87-U0-1C PAT MESUPRES - CONTRACTUELS ASSIMILES CADRE D DUREE INDETERMINEE	67	79	81	84
00-00-87-U0-1D MINISTERE DE L'ENSEIGNEMENT SUPERIEUR ET DE LA RECHERCHE SCIENTIFIQUE - CONTRACTUELS ASSIMILES CADRE	0	4	4	4

Prévision effectifs par Institution ou Ministère - Unité

Ministère/Institution-Mission-Programme		LFR 2024	LFI 2025	Prév 2026	Prév 2027
	DUREE INDETERMINEE				
00-00-87-U0-2C	PAT MESUPRES - CONTRACTUELS ASSIMILES CADRE C DUREE INDETERMINEE	126	153	158	162
00-00-87-U0-3B	PAT MESUPRES - CONTRACTUELS ASSIMILES CADRE B DUREE INDETERMINEE	305	326	336	346
00-00-87-U0-4A	PAT MESUPRES - CONTRACTUELS ASSIMILES CADRE A DUREE INDET. CAT 04	68	78	80	83
00-00-87-U0-5A	PAT MESUPRES - CONTRACTUELS ASSIMILES CADRE A DUREE INDET. CAT 05	174	217	224	230
00-00-87-U0-6A	PAT MESUPRES - CONTRACTUELS ASSIMILES CADRE A DUREE INDET. CAT 06	105	183	188	194
00-00-87-U0-8A	PAT MESUPRES - CONTRACTUELS ASSIMILES CADRE A DUREE INDET. CAT 08	54	111	114	118
00-00-87-U0-9A	MINISTERE DE L'ENSEIGNEMENT SUPERIEUR ET DE LA RECHERCHE SCIENTIFIQUE - CONTRACTUELS ASSIMILES CADRE A DUREE INDET. CAT 09	0	1	1	1
00-00-87-U9-4A	MINISTERE DE L'ENSEIGNEMENT SUPERIEUR ET DE LA RECHERCHE SCIENTIFIQUE - MEDECIN CONTRACTUEL INDETERMINE	0	2	2	2

Prévision effectifs par Institution ou Ministère - Unité

Ministère/Institution-Mission-Programme		LF 2024	LF 2025	Prév 2026	Prév 2027
44	MINISTERE DE L'ENVIRONNEMENT ET DU DEVELOPPEMENT DURABLE	2 072	2 050	2 110	2 165
440	ENVIRONNEMENT	2 072	2 050	2 110	2 165
017	Administration et Coordination	2 072	2 050	2 110	2 165
00-00-00-00-00	PREVISION	0	0	0	0
00-00-44-11-00	MINISTERE DE L'ENVIRONNEMENT ET DU DEVELOPPEMENT DURABLE - CONTRACTUELS ELD1 D'INDICE CT 1000	0	1	1	1
00-00-44-25-00	MINISTERE DE L'ENVIRONNEMENT ET DU DEVELOPPEMENT DURABLE - CONTRACTUELS ELD2 D'INDICE CT 500	0	4	4	4
00-00-44-25-50	MINISTERE DE L'ENVIRONNEMENT ET DU DEVELOPPEMENT DURABLE - CONTRACTUELS ELD2 D'INDICE CT 550	0	1	1	1
00-00-44-26-00	MINISTERE DE L'ENVIRONNEMENT ET DU DEVELOPPEMENT DURABLE - CONTRACTUELS ELD2 D'INDICE CT 600	0	57	59	60
00-00-44-27-00	MINISTERE DE L'ENVIRONNEMENT ET DU DEVELOPPEMENT DURABLE - CONTRACTUELS ELD2 D'INDICE CT 700	0	19	20	20
00-00-44-28-00	MINISTERE DE L'ENVIRONNEMENT ET DU DEVELOPPEMENT DURABLE - CONTRACTUELS ELD2 D'INDICE CT 800	0	14	14	15
00-00-44-32-10	MINISTERE DE L'ENVIRONNEMENT ET DU DEVELOPPEMENT DURABLE - CONTRACTUELS ELD3 D'INDICE CT 210	0	2	2	2
00-00-44-32-15	MINISTERE DE L'ENVIRONNEMENT ET DU DEVELOPPEMENT DURABLE - CONTRACTUELS ELD3 D'INDICE CT 215	0	1	1	1
00-00-44-32-20	MINISTERE DE L'ENVIRONNEMENT ET DU DEVELOPPEMENT DURABLE - CONTRACTUELS ELD3 D'INDICE CT 220	0	4	4	4
00-00-44-32-25	MINISTERE DE L'ENVIRONNEMENT ET DU DEVELOPPEMENT DURABLE - CONTRACTUELS ELD3 D'INDICE CT 225	0	1	1	1
00-00-44-32-50	MINISTERE DE L'ENVIRONNEMENT ET DU DEVELOPPEMENT DURABLE - CONTRACTUELS ELD3 D'INDICE CT 250	0	4	4	4
00-00-44-32-75	MINISTERE DE L'ENVIRONNEMENT ET DU DEVELOPPEMENT DURABLE - CONTRACTUELS ELD3 D'INDICE CT 275	0	17	18	18
00-00-44-33-00	MINISTERE DE L'ENVIRONNEMENT ET DU DEVELOPPEMENT DURABLE - CONTRACTUELS ELD3 D'INDICE CT 300	0	16	16	17
00-00-44-33-20	MINISTERE DE L'ENVIRONNEMENT ET DU DEVELOPPEMENT DURABLE - CONTRACTUELS ELD3 D'INDICE CT 320	0	5	5	5
00-00-44-33-25	MINISTERE DE L'ENVIRONNEMENT ET DU DEVELOPPEMENT DURABLE - CONTRACTUELS ELD3 D'INDICE CT 325	0	2	2	2
00-00-44-33-50	MINISTERE DE L'ENVIRONNEMENT ET DU DEVELOPPEMENT DURABLE - CONTRACTUELS ELD3 D'INDICE CT 350	0	22	23	23
00-00-44-33-70	MINISTERE DE L'ENVIRONNEMENT ET DU DEVELOPPEMENT DURABLE - CONTRACTUELS ELD3 D'INDICE CT 370	0	2	2	2
00-00-44-34-00	MINISTERE DE L'ENVIRONNEMENT ET DU DEVELOPPEMENT DURABLE - CONTRACTUELS ELD3 D'INDICE CT 400	0	19	20	20
00-00-44-41-00	MINISTERE DE L'ENVIRONNEMENT ET DU DEVELOPPEMENT DURABLE - CONTRACTUELS ELD4 D'INDICE CT 100	0	27	28	29
00-00-44-41-15	MINISTERE DE L'ENVIRONNEMENT ET DU DEVELOPPEMENT DURABLE - CONTRACTUELS ELD4 D'INDICE CT 115	0	4	4	4
00-00-44-41-25	MEEF - CONTRACTUELS ELD4 D'INDICE CT 125	465	189	195	201
00-00-44-41-30	MINISTERE DE L'ENVIRONNEMENT ET DU DEVELOPPEMENT DURABLE - CONTRACTUELS ELD4 D'INDICE CT 130	0	11	11	12
00-00-44-41-35	MINISTERE DE L'ENVIRONNEMENT ET DU DEVELOPPEMENT DURABLE - CONTRACTUELS ELD4 D'INDICE CT 135	0	1	1	1
00-00-44-41-40	MINISTERE DE L'ENVIRONNEMENT ET DU DEVELOPPEMENT DURABLE - CONTRACTUELS ELD4 D'INDICE CT 140	0	4	4	4
00-00-44-41-50	ENVIRONNEMENT, DE L'ECOLOGIE ET DES FORÊTS - CONTRACTUELS ELD4 D'INDICE CT 150	0	2	2	2
00-00-44-41-60	ENV. ET FORETS - CONTRACTUELS ELD4 D'INDICE CT 160	0	12	12	13
00-00-44-41-65	ENVIRONNEMENT- CONTRACTUELS ELD4 D'INDICE CT 165	1	7	7	7
00-00-44-41-70	MINISTERE DE L'ENVIRONNEMENT ET DU DEVELOPPEMENT DURABLE - CONTRACTUELS ELD4 D'INDICE CT 170	0	58	60	62
00-00-44-41-75	ENVIRONNEMENT, EAUX ET FORETS - CONTRACTUELS ELD4 D'INDICE CT 175	0	24	25	25
00-00-44-41-95	MINISTERE DE L'ENVIRONNEMENT ET DU DEVELOPPEMENT DURABLE - CONTRACTUELS ELD4 D'INDICE CT 195	0	1	1	1
00-00-44-42-00	MINISTERE DE L'ENVIRONNEMENT ET DU DEVELOPPEMENT DURABLE - CONTRACTUELS ELD4 D'INDICE CT 200	0	33	34	35
00-00-44-A0-0B	MEEF - TECHNICIENS SUP. DE SERVICE	1	1	1	1
00-00-44-A0-1B	MEEF - CADRE A ECHELLE A1	2	2	2	2
00-00-44-A0-1C	ENVIRONNEMENT ET DES FORETS - CADRE A ECHELLE A1	1	0	0	0
00-00-44-A0-1D	MEEF - CADRE A ECHELLE A2	1	2	2	2
00-00-44-A0-6A	MEEF - ADMINISTRATEURS CIVILS	2	0	0	0
00-00-44-A0-6C	MEEF - ATTACHES D'ADMINISTRATION	1	1	1	1
00-00-44-A0-6E	MEEF - ADJOINTS D'ADMINISTRATION	33	35	36	37
00-00-44-A1-0A	MEEF - INSPECTEURS, CONTROLEURS GEN ET COMMISSAIRE DE POL	1	1	1	1
00-00-44-A1-4B	MEEF - LIEUTNANT COLONEL	0	1	1	1
00-00-44-A1-5A	ENVIRONNEMENT, EAUX ET FORETS - MAGISTRATS ET MAGISTRATS SUPPLEANTS	1	2	2	2
00-00-44-A1-8A	MEEF - CONCEPTEUR	114	122	126	129
00-00-44-A1-8B	MEEF - REALISATEUR	37	39	40	41
00-00-44-A1-8C	MEEF - TECHNICIEN SUPERIEUR	21	19	20	20
00-00-44-A1-8D	MEEF - REALISATEUR ADJOINT	62	63	65	67
00-00-44-A1-XA	ENVIRONNEMENT-FONCTIONNAIRE DE LA CAT X	1	0	0	0
00-00-44-A3-2A	MEEF - DOCTORAT D'ETAT DE 3EME CYCLE	2	1	1	1
00-00-44-A4-5C	MEEF - INGENIEUR D'AGRICULTURE	2	2	2	2
00-00-44-A5-3A	MEEF - INGENIEURS PPAUX, CHEFS EAUX F	3	2	2	2
00-00-44-A5-3D	MEEF - INGENIEUR DES EAUX ET FORETS	80	74	76	79
00-00-44-A7-0A	MEEF - PLANIFICATEURS PRINCIPAUX	7	8	8	8

Prévision effectifs par Institution ou Ministère - Unité

Ministère/Institution-Mission-Programme	LFR 2024	LFI 2025	Prév 2026	Prév 2027
00-00-44-A7-0B MEF - PLANIFICATEUR	1	0	0	0
00-00-44-A7-0C MEEF - ATTACHES DE PLANIFICATION	13	7	7	7
00-00-44-A8-8E MEEF - PROFESSEURS LICENCIES TECHN.	2	1	1	1
00-00-44-A8-8K ENVIRONNEMENT, DE L'ECOLOGIE ET DES FORÊTS - MAITRES ASSISTANTS D'ENSEIGNEMENT SUPERIEUR, RECH.	3	2	2	2
00-00-44-A8-8L MEEF - ASSISTANTS D'ENSEIGNEMENT SUPERIEUR, RECH.	3	4	4	4
00-00-44-A8-8U MEEF - C.A.P.E.N	2	2	2	2
00-00-44-A9-4A MEEF - MEDECINS DIPLOMES D'ETAT (CAT. VIII)	2	2	2	2
00-00-44-A9-4I MEEF - MEDECINS DIPLOMES D'ETAT (CAT. IX)	1	1	1	1
00-00-44-B0-0A MEEF - ADJOINTS DE SERVICE	4	3	3	3
00-00-44-B0-6B MEEF - ASSISTANTS D'ADMINISTRATION	52	54	56	57
00-00-44-B1-8A MEEF - ENCADREUR	45	49	50	52
00-00-44-B3-5A MEEF - ADJOINTS TECHN. DE STATISTIQUE	1	1	1	1
00-00-44-B4-1A MEEF - CONTROLEURS DES DOMAINES	1	1	1	1
00-00-44-B4-5A MEEF - ADJOINTS TECHN. AGRI.	3	2	2	2
00-00-44-B5-3A MEEF - ADJOINTS TECHN. EAUX ET FORETS	57	57	59	60
00-00-44-C0-0A MEEF - ASSISTANTS DE SERVICE	2	2	2	2
00-00-44-C0-6A MEEF - ASSISTANTS D'ADMINISTRATION	2	2	2	2
00-00-44-C1-8A MEEF - OPERATEUR	44	37	38	39
00-00-44-C3-5A MEEF - OPERATEURS, MONITEURS/CARTES P	2	1	1	1
00-00-44-C5-3A MEEF - AGENTS TECHN. EAUX ET FORETS	19	14	14	15
00-00-44-C8-8A MINISTERE DE L'ENVIRONNEMENT ET DU DEVELOPPEMENT DURABLE - INSTITUTEURS ET INSTITUTRICES	0	1	1	1
00-00-44-D0-0A MEEF - EMPLOYES DE SERVICE	6	6	6	6
00-00-44-D0-6A MEEF - EMPLOYES D'ADMINISTRATION	2	1	1	1
00-00-44-D1-8A MEEF - SOUS OPERATEUR	22	21	22	22
00-00-44-E0-1G MEEF - MINISTRE	1	1	1	1
00-00-44-E0-1X MEEF - VICE-MINISTRE	1	1	1	1
00-00-44-E0-2G MEEF - SECRETAIRE GENERAL	1	1	1	1
00-00-44-E0-2K MEEF - DIRECTEUR GENERAL	2	2	2	2
00-00-44-E0-2M MEEF - DIRECTEUR DU CABINET DU MINISTERE	2	2	2	2
00-00-44-E0-2P MEEF - DIRECTEUR	48	48	49	51
00-00-44-E0-2U MEEF - MEMBRE DU CABINET	19	19	20	20
00-00-44-J0-4A MEEF - CONTRACTUELS ASSIMILES CADRE A	2	30	31	32
00-00-44-J0-5A MEEF - CONTRACTUELS ASSIMILES CADRE A	43	9	9	10
00-00-44-J0-6A MEEF - CONTRACTUELS ASSIMILES CADRE A	201	73	75	77
00-00-44-J0-8A MEEF - CONTRACTUELS ASSIMILES CADRE A	45	7	7	7
00-00-44-K0-0A MEEF - CONTRACTUELS ASSIMILES CADRE B	59	6	6	6
00-00-44-L0-0A MEEF - CONTRACTUELS ASSIMILES CADRE C	3	3	3	3
00-00-44-M0-0B MEEF - CONTRACTUELS ASSIMILES CADRE D	1	0	0	0
00-00-44-U0-1C MEEF - CONTRACTUELS ASSIMILES CADRE D DUREE INDETERMINEE	16	17	18	18
00-00-44-U0-1D ENVIRONNEMENT, EAUX ET FORETS - CONTRACTUELS ASSIMILES CADRE D DUREE INDETERMINEE	1	0	0	0
00-00-44-U0-2C MEEF - CONTRACTUELS ASSIMILES CADRE C DUREE INDETERMINEE	42	39	40	41
00-00-44-U0-3B MEEF - CONTRACTUELS ASSIMILES CADRE B DUREE INDETERMINEE	162	184	190	195
00-00-44-U0-4A MEEF - CONTRACTUELS ASSIMILES CADRE A DUREE INDET. CAT 04	20	23	24	24
00-00-44-U0-5A MEEF - CONTRACTUELS ASSIMILES CADRE A DUREE INDET. CAT 05	115	135	139	143
00-00-44-U0-6A MEEF - CONTRACTUELS ASSIMILES CADRE A DUREE INDET. CAT 06	72	96	99	102
00-00-44-U0-7A MEEF - CONTRACTUELS ASSIMILES CADRE A DUREE INDET. CAT 07	2	1	1	1
00-00-44-U0-8A MEEF - CONTRACTUELS ASSIMILES CADRE A DUREE INDET. CAT 08	84	140	144	149
00-00-44-U0-9A MEEF - CONTRACTUELS ASSIMILES CADRE A DUREE INDET. CAT 09	3	3	3	3

Prévision effectifs par Institution ou Ministère - Unité

Ministère/Institution-Mission-Programme		LF 2024	LF 2025	Prév 2026	Prév 2027
81	MINISTERE DE L'EDUCATION NATIONALE	117 614	115 829	119 303	122 878
812	EDUCATION	117 614	115 829	119 303	122 878
067	Administration et coordination	117 614	115 829	119 303	122 878
00-00-00-00-00	PREVISION	0	0	0	0
00-00-81-32-25	MEN - CONTRACTUELS ELD3 D'INDICE CT 225	1	1	1	1
00-00-81-33-00	MENRES - CONTRACTUELS ELD3 D'INDICE CT 300	0	1	1	1
00-00-81-40-01	MEN - CONTRACTUELS ELD 4	9	6	6	6
00-00-81-41-00	MEN - CONTRACTUELS ELD4 D'INDICE CT 100	1	1	1	1
00-00-81-41-25	MEN - CONTRACTUELS ELD4 D'INDICE CT 125	58	58	60	62
00-00-81-41-50	MEN - CONTRACTUELS ELD4 D'INDICE CT 150	5	4	4	4
00-00-81-41-65	MEN - CONTRACTUELS ELD4 D'INDICE CT 165	5	2	2	2
00-00-81-41-75	MEN - CONTRACTUELS ELD4 D'INDICE CT 175	4	3	3	3
00-00-81-88-1P	EDUCATION PRIMAIRE - UNESCO - CAT 08	3	3	3	3
00-00-81-A0-1C	MEN - CADRE A ECHELLE A1	2	2	2	2
00-00-81-A0-1D	MEN - CADRE A ECHELLE A2	1	1	1	1
00-00-81-A0-4A	MEN - ADMI. DES ASSEMBLES PARLEMANT.	1	1	1	1
00-00-81-A0-6A	MEN - ADMINISTRATEURS CIVILS	2	1	1	1
00-00-81-A0-6C	MEN - ATTACHES D'ADMINISTRATION	14	8	8	8
00-00-81-A0-6E	MEN - ADJOINTS D'ADMINISTRATION	4	5	5	5
00-00-81-A0-9B	MEN - CONTROLEURS DU TRAVAIL	0	0	0	0
00-00-81-A1-8A	MEN - CONCEPTEUR	515	760	783	806
00-00-81-A1-8B	MEN - REALISATEUR	479	464	478	492
00-00-81-A1-8C	MEN - TECHNICIEN SUPERIEUR	3 429	8 233	8 480	8 734
00-00-81-A1-8D	MEN - REALISATEUR ADJOINT	900	930	958	987
00-00-81-A1-9C	EDUCATION PRIMAIRE - ADMINSTRATEURS ADJOINTS DES SERVICES FINANCIERS	1	1	1	1
00-00-81-A4-5C	MEN - INGENIEUR D'AGRICULTURE	1	1	1	1
00-00-81-A7-0A	MEN - PLANIFICATEURS PRINCIPAUX	27	26	27	28
00-00-81-A7-0B	MEN - PLANIFICATEUR	5	2	2	2
00-00-81-A7-0C	MEN - ATTACHES DE PLANIFICATION	63	48	49	51
00-00-81-A8-8A	MEN - PROFESSEURS AGREGES	1	0	0	0
00-00-81-A8-8C	MEN - PROFESSEURS CERTIFIES	17	5	5	5
00-00-81-A8-8E	MEN - PROFESSEURS LICENCIES TECHN.	245	187	193	198
00-00-81-A8-8F	MEN - CHARGES ENS.EDUCATION NATIONAL	37	40	41	42
00-00-81-A8-8H	MEN - INTENDANTS D'UNIVERSITE	1	1	1	1
00-00-81-A8-8I	MEN - PROFESSEURS DE L'ENSEIGNEMENT SUPERIEUR	0	1	1	1
00-00-81-A8-8K	MEN - MAITRES ASSISTANTS D'ENSEIGNEMENT SUPERIEUR, RECH.	1	1	1	1
00-00-81-A8-8L	MEN - ASSISTANTS D'ENSEIGNEMENT SUPERIEUR, RECH.	13	16	16	17
00-00-81-A8-8S	MEN - CHARGES D'ENSEIGNEMENT	502	733	755	778
00-00-81-A8-8T	MEN - CONSEILLERS PEDAGOGIQUES	20	16	16	17
00-00-81-A8-8U	MEN - C.A.P.E.N	2 556	3 496	3 601	3 709
00-00-81-A8-8W	MEN - IINSPECTEURS DE L'ENSEIGNEMENT PRIMAIRE CAT VIII	2	2	2	2
00-00-81-A9-4A	MEN - MEDECINS DIPLOMES D'ETAT (CAT. VIII)	13	20	21	21
00-00-81-A9-4E	MEN - INTENDANTS DES HOPITAUX	1	1	1	1
00-00-81-B0-5A	MEN- ADJOINTS DE PRODUCTION	1	0	0	0
00-00-81-B0-6A	MEN - ADJOINTS D'ADMINISTRATION	4	2	2	2
00-00-81-B0-6B	MEN - ASSISTANTS D'ADMINISTRATION	26	16	16	17
00-00-81-B1-8A	MEN - ENCADREUR	4 371	3 924	4 042	4 163
00-00-81-B4-1B	MINISTERE DE L'EDUCATION NATIONALE - CONTROLEURS DES DOMAINES CNFA	0	1	1	1
00-00-81-B8-8A	MEN - INSTITUTEURS ET INSTITUTRICES	4 308	3 100	3 193	3 289
00-00-81-B8-8B	MEN - ADJOINTS D'ADM. ACADEMIQUE	26	14	14	15
00-00-81-B8-8D	MEN - ECONOMES DES ETABLIS. SCOLAIR	2	1	1	1
00-00-81-B8-8E	MEN - MAITRES D'EDUCATION PHYSIQUE	6	6	6	6
00-00-81-B9-4D	MEN - INFIRMIERS D'ETAT	1	1	1	1
00-00-81-C0-6A	MEN - ASSISTANTS D'ADMINISTRATION	39	27	28	29
00-00-81-C1-8A	MEN - OPERATEUR	1 855	1 727	1 779	1 832
00-00-81-C3-5A	MEN - OPERATEURS, MONITEURS/CARTES P	3	2	2	2
00-00-81-C8-8A	MEN - INSTITUTEURS ET INSTITUTRICES	3 895	2 003	2 063	2 125
00-00-81-C8-8B	MEN - MONITEURS EDUCATION PHYSIQUE	6	2	2	2
00-00-81-C8-8C	MEN - CONTREMAITRES D'ENSEIGNEMENT TECHNIQUES	0	1	1	1
00-00-81-C8-8D	MEN - MAITRESSES D'ENSEIGNEMENT MENAGERES	1	0	0	0
00-00-81-D0-0A	MEN - EMPLOYES DE SERVICE	34	27	28	29
00-00-81-D0-6A	MEN - EMPLOYES D'ADMINISTRATION	39	18	19	19

Prévision effectifs par Institution ou Ministère - Unité

Ministère/Institution-Mission-Programme	LFR 2024	LFI 2025	Prév 2026	Prév 2027
00-00-81-D1-0A EDUCATION PRIMAIRE - BRIGADIERS,SOUS BRIGADIER ET	0	1	1	1
00-00-81-D1-8A MEN - SOUS OPERATEUR	102	101	104	107
00-00-81-E0-1G MEN - MINISTRE	1	1	1	1
00-00-81-E0-2G MEN - SECRETAIRE GENERAL	1	1	1	1
00-00-81-E0-2K MEN - DIRECTEUR GENERAL	3	3	3	3
00-00-81-E0-2M MEN - DIRECTEUR DU CABINET DU MINISTERE	1	1	1	1
00-00-81-E0-2P MEN - DIRECTEUR	77	77	79	82
00-00-81-E0-2U MEN - MEMBRE DU CABINET	13	13	13	14
00-00-81-J0-4A MEN - CONTRACTUELS ASSIMILES CADRE A	11 517	442	455	469
00-00-81-J0-5A MEN - CONTRACTUELS ASSIMILES CADRE A	11 169	2 901	2 988	3 078
00-00-81-J0-6A MEN - CONTRACTUELS ASSIMILES CADRE A	4 494	7 419	7 642	7 871
00-00-81-J0-6B MEN - CONTRACTUELS EFA CAT VI, B	0	1	1	1
00-00-81-J0-7A MEN - CONTRACTUELS ASSIMILES CADRE A	0	1	1	1
00-00-81-J0-8A MEN - CONTRACTUELS ASSIMILES CADRE A	480	1 710	1 761	1 814
00-00-81-J9-4A MEN - MEDECIN CONTRACTUEL	1	0	0	0
00-00-81-K0-0A MEN - CONTRACTUELS ASSIMILES CADRE B	11 860	7 558	7 785	8 018
00-00-81-L0-0A MEN - CONTRACTUELS ASSIMILES CADRE C	4 792	11 940	12 298	12 667
00-00-81-M0-0A MEN - CONTRACTUELS ASSIMILES CADRE D	10	21	22	22
00-00-81-M0-0B MEN - CONTRACTUELS ASSIMILES CADRE D	54	52	54	55
00-00-81-U0-1C MEN - CONTRACTUELS ASSIMILES CADRE D DUREE INDETERMINEE	197	222	229	236
00-00-81-U0-1D MEN - CONTRACTUELS ASSIMILES CADRE D DUREE INDETERMINEE	5	5	5	5
00-00-81-U0-2C MEN - CONTRACTUELS ASSIMILES CADRE C DUREE INDETERMINEE	24 928	27 092	27 905	28 742
00-00-81-U0-3B MEN - CONTRACTUELS ASSIMILES CADRE B DUREE INDETERMINEE	14 977	16 221	16 708	17 209
00-00-81-U0-4A MEN - CONTRACTUELS ASSIMILES CADRE A DUREE INDET. CAT 04	4 063	6 076	6 258	6 446
00-00-81-U0-5A MEN - CONTRACTUELS ASSIMILES CADRE A DUREE INDET. CAT 05	3 030	4 551	4 688	4 828
00-00-81-U0-6A MEN - CONTRACTUELS ASSIMILES CADRE A DUREE INDET. CAT 06	1 271	1 666	1 716	1 767
00-00-81-U0-7A MEN - CONTRACTUELS ASSIMILES CADRE A DUREE INDET. CAT 07	4	8	8	8
00-00-81-U0-8A MEN - CONTRACTUELS ASSIMILES CADRE A DUREE INDET. CAT 08	1 003	1 787	1 841	1 896
00-00-81-U0-9A MEN - CONTRACTUELS ASSIMILES CADRE A DUREE INDET. CAT 09	1	1	1	1
00-00-81-U9-4A MEN - MEDECIN CONTRACTUEL INDETERMINE	4	4	4	4

Prévision effectifs par Institution ou Ministère - Unité

Ministère/Institution-Mission-Programme		LF 2024	LFI 2025	Prév 2026	Prév 2027
67	MINISTERE DES TRANSPORTS ET DE LA METEOROLOGIE	593	617	629	650
630	TRANSPORT	593	617	629	650
Q22	Administration et Coordination	593	617	629	650
00-00-00-00-00	PREVISION	0	0	0	0
00-00-63-24-25	TRANSPORTS - CONTRACTUELS ELD2 D'INDICE CT 425	11	12	12	13
00-00-63-25-50	TRANSPORTS - CONTRACTUELS ELD2 D'INDICE CT 550	9	9	9	10
00-00-63-32-15	TRANSPORTS - CONTRACTUELS ELD3 D'INDICE CT 215	2	2	2	2
00-00-63-32-25	TRANSPORTS - CONTRACTUELS ELD3 D'INDICE CT 225	1	1	1	1
00-00-63-32-50	TRANSPORTS - CONTRACTUELS ELD3 D'INDICE CT 250	5	5	5	5
00-00-63-32-75	TRANSPORTS - CONTRACTUELS ELD3 D'INDICE CT 275	1	1	1	1
00-00-63-33-50	TRANSPORTS - CONTRACTUELS ELD3 D'INDICE CT 350	1	1	1	1
00-00-63-34-00	TRANSPORTS - CONTRACTUELS ELD3 D'INDICE CT 400	1	1	1	1
00-00-63-41-00	TRANSPORTS - CONTRACTUELS ELD4 D'INDICE CT 100	49	49	50	52
00-00-63-41-15	TRANSPORTS - CONTRACTUELS ELD4 D'INDICE CT 115	2	2	2	2
00-00-63-41-25	MTM - CONTRACTUELS ELD4 D'INDICE CT 125	20	22	23	23
00-00-63-41-35	MTM - CONTRACTUELS ELD4 D'INDICE CT 135	10	10	10	11
00-00-63-41-50	TRANSPORTS - CONTRACTUELS ELD4 D'INDICE CT 150	19	20	21	21
00-00-63-41-60	MTM - CONTRACTUELS ELD4 D'INDICE CT 160	4	4	4	4
00-00-63-41-65	TRANSPORTS - CONTRACTUELS ELD4 D'INDICE CT 165	1	1	1	1
00-00-63-41-75	MTM - CONTRACTUELS ELD4 D'INDICE CT 175	6	6	6	6
00-00-63-42-00	TRANSPORTS - CONTRACTUELS ELD4 D'INDICE CT 200	20	21	22	22
00-00-63-A0-1G	MTM - CADRE A ECHELLE A3	1	1	1	1
00-00-63-A0-6A	MTM - ADMINISTRATEURS CIVILS	1	1	1	1
00-00-63-A0-6C	MTM - ATTACHES D'ADMINISTRATION	2	2	2	2
00-00-63-A0-6E	MTM - ADJOINTS D'ADMINISTRATION	0	7	7	7
00-00-63-A1-8A	MTM - CONCEPTEUR	8	8	8	8
00-00-63-A1-8B	MTM - REALISATEUR	6	7	7	7
00-00-63-A1-8C	MTM - TECHNICIEN SUPERIEUR	5	5	5	5
00-00-63-A1-8D	MTM - REALISATEUR ADJOINT	11	14	14	15
00-00-63-A6-1A	MTM - INGENIEURS EN CHEF DES MINES	0	1	1	1
00-00-63-A7-0B	MTM - PLANIFICATEUR	1	1	1	1
00-00-63-A7-0C	MTM - ATTACHES DE PLANIFICATION	7	5	5	5
00-00-63-A7-5A	MTM - INGENIEURS PPAUX-CHEF METEOROL	1	0	0	0
00-00-63-A7-5D	MTM - INGENIEUR METEOROLOGIE	28	27	28	29
00-00-63-A8-8U	MTM - C.A.P.E.N	0	1	1	1
00-00-63-A9-4A	MTM - MEDECINS DIPLOMES D'ETAT (CAT. VIII)	1	1	1	1
00-00-63-B0-6A	MTM - ADJOINTS D'ADMINISTRATION	1	2	2	2
00-00-63-B0-6B	MTM - ASSISTANTS D'ADMINISTRATION	1	16	16	17
00-00-63-B1-8A	MTM - ENCADREUR	27	25	26	27
00-00-63-B6-9A	MTM - ADJOINTS TECH TRAVAUX PUBLICS	1	1	1	1
00-00-63-B7-5A	MTM - ADJOINTS TECH METEOROLOGIE	2	2	2	2
00-00-63-C0-0A	MTM - ASSISTANTS DE SERVICE	1	1	1	1
00-00-63-C1-8A	MTM - OPERATEUR	28	29	30	31
00-00-63-C7-5A	MTM - AGENTS TECH METEOROLOGIE	3	3	3	3
00-00-63-D0-0A	MTM - EMPLOYES DE SERVICE	2	3	3	3
00-00-63-D0-6A	MTM - EMPLOYES D'ADMINISTRATION	1	1	1	1
00-00-63-D1-8A	MTM - SOUS OPERATEUR	16	16	16	17
00-00-63-E0-1G	MTM - MINISTRE	1	1	1	1
00-00-63-E0-2G	MTM - SECRETAIRE GENERAL	1	1	1	1
00-00-63-E0-2K	MTM - DIRECTEUR GENERAL	4	4	4	4
00-00-63-E0-2M	MTM - DIRECTEUR DU CABINET DU MINISTERE	1	1	1	1
00-00-63-E0-2P	MTM - DIRECTEUR	45	45	46	48
00-00-63-E0-2U	MTM - MEMBRE DU CABINET	13	13	13	14
00-00-63-J0-4A	MTM - CONTRACTUELS ASSIMILES CADRE A	2	2	2	2
00-00-63-J0-5A	MTM - CONTRACTUELS ASSIMILES CADRE A	6	7	7	7
00-00-63-J0-6A	MTM - CONTRACTUELS ASSIMILES CADRE A	50	9	9	10
00-00-63-J0-8A	MTM - CONTRACTUELS ASSIMILES CADRE A	8	4	4	4
00-00-63-J9-4A	MINISTERE DU TRANSPORT ET DE LA METEOROLOGIE - MEDECIN CONTRACTUEL	0	1	1	1
00-00-63-K0-0A	MTM - CONTRACTUELS ASSIMILES CADRE B	3	6	6	6
00-00-63-L0-0A	MTM - CONTRACTUELS ASSIMILES CADRE C	0	2	2	2
00-00-63-M0-0B	MTM - CONTRACTUELS ASSIMILES CADRE D	0	2	2	2
00-00-63-U0-1C	MTM - CONTRACTUELS ASSIMILES CADRE D DUREE INDETERMINEE	6	6	6	6

Prévision effectifs par Institution ou Ministère - Unité

Ministère/Institution-Mission-Programme		LFR 2024	LFI 2025	Prév 2026	Prév 2027
00-00-63-U0-1D	TRANSPORTS - CONTRACTUELS ASSIMILES CADRE D DUREE INDETERMINEE	1	1	1	1
00-00-63-U0-2C	MTM - CONTRACTUELS ASSIMILES CADRE C DUREE INDETERMINEE	12	13	13	14
00-00-63-U0-3B	MTM - CONTRACTUELS ASSIMILES CADRE B DUREE INDETERMINEE	42	43	44	46
00-00-63-U0-4A	MTM - CONTRACTUELS ASSIMILES CADRE A DUREE INDET. CAT 04	10	13	13	14
00-00-63-U0-5A	MTM - CONTRACTUELS ASSIMILES CADRE A DUREE INDET. CAT 05	23	37	38	39
00-00-63-U0-6A	MTM - CONTRACTUELS ASSIMILES CADRE A DUREE INDET. CAT 06	12	17	18	18
00-00-63-U0-8A	MTM - CONTRACTUELS ASSIMILES CADRE A DUREE INDET. CAT 08	35	41	42	43
00-00-63-U0-9A	TRANSPORTS - CONTRACTUELS ASSIMILES CADRE A DUREE INDET. CAT 09	1	1	1	1

Prévision effectifs par Institution ou Ministère - Unité

Ministère/Institution-Mission-Programme		LF 2024	LF 2025	Prév 2026	Prév 2027
71	MINISTÈRE DE LA SANTÉ PUBLIQUE	22 552	22 136	22 797	23 477
710	SANTÉ	22 552	22 136	22 797	23 477
Q24	Administration et Coordination	22 552	22 136	22 797	23 477
00-00-00-00-00	PREVISION	0	0	0	0
00-00-71-26-00	MINISTERE DE LA SANTE PUBLIQUE - CONTRACTUELS ELD2 D'INDICE CT 600	0	7	7	7
00-00-71-32-25	MINISTERE DE LA SANTE PUBLIQUE - CONTRACTUELS ELD3 D'INDICE CT 225	0	2	2	2
00-00-71-32-75	MINISTERE DE LA SANTE PUBLIQUE - CONTRACTUELS ELD3 D'INDICE CT 275	0	23	24	24
00-00-71-33-50	MINISTERE DE LA SANTE PUBLIQUE - CONTRACTUELS ELD3 D'INDICE CT 350	0	1	1	1
00-00-71-40-01	SANTE - CONTRACTUELS ELD 4	3	2	2	2
00-00-71-41-00	SANTE - CONTRACTUELS ELD4 D'INDICE CT 100	0	8	8	8
00-00-71-41-25	SANTE - CONTRACTUELS ELD4 D'INDICE CT 125	822	742	764	787
00-00-71-41-35	SANTE - CONTRACTUELS ELD4 D'INDICE CT 135	0	14	14	15
00-00-71-41-50	SANTE - CONTRACTUELS ELD4 D'INDICE CT 150	13	18	19	19
00-00-71-41-60	SANTE - CONTRACTUELS ELD4 D'INDICE CT 160	1	1	1	1
00-00-71-41-65	SANTE - CONTRACTUELS ELD4 D'INDICE CT 165	20	25	26	27
00-00-71-41-75	SANTE - CONTRACTUELS ELD4 D'INDICE CT 175	28	36	37	38
00-00-71-A0-1B	SANTE - CADRE A ECHELLE A1	5	5	5	5
00-00-71-A0-1D	SANTE - CADRE A ECHELLE A2	18	12	12	13
00-00-71-A0-4C	SANTE - ADJOINT D'ADMINISTRATION CNFA	1	1	1	1
00-00-71-A0-6A	SANTE - ADMINISTRATEURS CIVILS	53	54	56	57
00-00-71-A0-6C	SANTE - ATTACHES D'ADMINISTRATION	14	14	14	15
00-00-71-A0-6E	SANTE - ADJOINTS D'ADMINISTRATION	149	138	142	146
00-00-71-A1-5D	SANTE - GREFFIERS EN CHEF CAT. V	2	2	2	2
00-00-71-A1-8A	SANTE - CONCEPTEUR	314	503	518	534
00-00-71-A1-8B	SANTE - REALISATEUR	133	137	141	145
00-00-71-A1-8C	SANTE - TECHNICIEN SUPERIEUR	88	96	99	102
00-00-71-A1-8D	SANTE - REALISATEUR ADJOINT	5 137	6 836	7 041	7 252
00-00-71-A1-9B	MIN. SANTE - ADMINISTRATEURS DES SERVICES FINANCIERS	0	1	1	1
00-00-71-A4-5C	SANTE - INGENIEUR D'AGRICULTURE	0	0	0	0
00-00-71-A4-9A	SANTE - VETERINAIRES-INSPECTEURS ELEV.	1	1	1	1
00-00-71-A7-0A	SANTE - PLANIFICATEURS PRINCIPAUX	10	12	12	13
00-00-71-A7-0B	SANTE - PLANIFICATEUR	4	4	4	4
00-00-71-A7-0C	SANTE - ATTACHES DE PLANIFICATION	27	24	25	25
00-00-71-A8-8E	SANTE - PROFESSEURS LICENCIES TECHN.	0	0	0	0
00-00-71-A8-8I	SANTE - PROFESSEURS DE L'ENSEIGNEMENT SUPERIEUR	15	13	13	14
00-00-71-A8-8J	SANTE - MAITRES DE CONFERENCE, RECHERCHE	4	22	23	23
00-00-71-A8-8K	SANTE - MAITRES ASSISTANTS D'ENSEIGNEMENT SUPERIEUR, RECH.	0	2	2	2
00-00-71-A8-8L	SANTE - ASSISTANTS D'ENSEIGNEMENT SUPERIEUR, RECH.	2	4	4	4
00-00-71-A8-8U	SANTE - C.A.P.E.N	1	2	2	2
00-00-71-A9-4A	SANTE - MEDECINS DIPLOMES D'ETAT (CAT. VIII)	2 617	2 950	3 038	3 130
00-00-71-A9-4B	SANTE - PHARMACIENS DIPLOMES D'ETAT (CAT. VIII)	16	18	19	19
00-00-71-A9-4D	SANTE - CHIRURGIENS DENTISTES	104	119	123	126
00-00-71-A9-4E	SANTE - INTENDANTS DES HOPITAUX	7	1	1	1
00-00-71-A9-4G	SANTE - MEDECINS DIPLOMES ECOLE MEDECI	1	0	0	0
00-00-71-A9-4I	SANTE - MEDECINS DIPLOMES D'ETAT (CAT. IX)	641	638	657	677
00-00-71-B0-6A	SANTE - ADJOINTS D'ADMINISTRATION	5	1	1	1
00-00-71-B0-6B	SANTE - ASSISTANTS D'ADMINISTRATION	64	36	37	38
00-00-71-B1-8A	SANTE - ENCADREUR	435	461	475	489
00-00-71-B9-4B	SANTE - EMPLOYE TECHNICIEN D'HYGIENE - CAT.I	1	1	1	1
00-00-71-B9-4C	SANTE - SAGES FEMMES DIPLOMES D'ETAT	5	3	3	3
00-00-71-B9-4D	SANTE - INFIRMIERS D'ETAT	11	6	6	6
00-00-71-B9-4E	SANTE - ECONOMES DES HOPITAUX	19	3	3	3
00-00-71-B9-4F	SANTE - EXPERTS-VERIFIEURS EN PROTHESE	1	0	0	0
00-00-71-B9-4G	SANTE - ASSISTANTES SOCIALES DIPL.ETAT	3	1	1	1
00-00-71-B9-4I	SANTE - ADJOINTS TECHN. HYGIENE, ASSAIN	0	1	1	1
00-00-71-C0-0A	SANTE - ASSISTANTS DE SERVICE	6	4	4	4
00-00-71-C0-6A	SANTE - ASSISTANTS D'ADMINISTRATION	21	17	18	18
00-00-71-C1-8A	SANTE - OPERATEUR	424	461	475	489
00-00-71-C3-5A	SANTE - OPERATEURS, MONITEURS/CARTES P	0	0	0	0
00-00-71-C8-8A	SANTE - INSTITUTEURS ET INSTITUTRICES	1	1	1	1
00-00-71-C9-4G	SANTE - ASSISTANTS DE SANTE	2	0	0	0
00-00-71-D0-0A	SANTE - EMPLOYES DE SERVICE	533	485	500	515

Prévision effectifs par Institution ou Ministère - Unité

Ministère/Institution-Mission-Programme	LFR 2024	LFI 2025	Prév 2026	Prév 2027
00-00-71-D0-6A SANTE - EMPLOYES D'ADMINISTRATION	16	7	7	7
00-00-71-D1-8A SANTE - SOUS OPERATEUR	263	296	305	314
00-00-71-D3-2B SANTE - EMPLOYE DE SERVICE	1	1	1	1
00-00-71-D9-4C SANTE - INFIRMIERS ASSISTANCE MEDICALE	0	1	1	1
00-00-71-D9-4D SANTE - AIDES-SANITAIRES	1	0	0	0
00-00-71-E0-1G SANTE - MINISTRE	1	1	1	1
00-00-71-E0-2G SANTE - SECRETAIRE GENERAL	1	1	1	1
00-00-71-E0-2K SANTE - DIRECTEUR GENERAL	4	4	4	4
00-00-71-E0-2M SANTE - DIRECTEUR DU CABINET DU MINISTERE	1	1	1	1
00-00-71-E0-2P SANTE - DIRECTEUR	72	72	74	76
00-00-71-E0-2U SANTE - MEMBRE DU CABINET	13	13	13	14
00-00-71-J0-4A SANTE - CONTRACTUELS ASSIMILES CADRE A	25	33	34	35
00-00-71-J0-5A SANTE - CONTRACTUELS ASSIMILES CADRE A	4 635	2 565	2 642	2 721
00-00-71-J0-6A SANTE - CONTRACTUELS ASSIMILES CADRE A	2 959	1 138	1 172	1 207
00-00-71-J0-7A SANTE - CONTRACTUELS ASSIMILES CADRE A	1	2	2	2
00-00-71-J0-8A SANTE - CONTRACTUELS ASSIMILES CADRE A	118	160	165	170
00-00-71-J0-9A SANTE - CONTRACTUELS ASSIMILES CADRE A	0	1	1	1
00-00-71-J9-4A SANTE - MEDECIN CONTRACTUEL	80	41	42	43
00-00-71-J9-4I SANTE - MEDECIN CONTRACTUEL	1	1	1	1
00-00-71-K0-0A SANTE - CONTRACTUELS ASSIMILES CADRE B	142	160	165	170
00-00-71-L0-0A SANTE - CONTRACTUELS ASSIMILES CADRE C	93	124	128	132
00-00-71-M0-0A SANTE - CONTRACTUELS ASSIMILES CADRE D	5	60	62	64
00-00-71-M0-0B SANTE - CONTRACTUELS ASSIMILES CADRE D	111	97	100	103
00-00-71-U0-1C SANTE - CONTRACTUELS ASSIMILES CADRE D DUREE INDETERMINEE	157	144	148	153
00-00-71-U0-1D SANTÉ PUBLIQUE - CONTRACTUELS ASSIMILES CADRE D DUREE INDETERMINEE	0	1	1	1
00-00-71-U0-2C SANTE - CONTRACTUELS ASSIMILES CADRE C DUREE INDETERMINEE	240	266	274	282
00-00-71-U0-3B SANTE - CONTRACTUELS ASSIMILES CADRE B DUREE INDETERMINEE	415	461	475	489
00-00-71-U0-4A SANTE - CONTRACTUELS ASSIMILES CADRE A DUREE INDET. CAT 04	102	113	116	120
00-00-71-U0-5A SANTE - CONTRACTUELS ASSIMILES CADRE A DUREE INDET. CAT 05	958	1 878	1 934	1 992
00-00-71-U0-6A SANTE - CONTRACTUELS ASSIMILES CADRE A DUREE INDET. CAT 06	166	180	185	191
00-00-71-U0-7A SANTE - CONTRACTUELS ASSIMILES CADRE A DUREE INDET. CAT 07	8	7	7	7
00-00-71-U0-8A SANTE - CONTRACTUELS ASSIMILES CADRE A DUREE INDET. CAT 08	125	244	251	259
00-00-71-U9-4A SANTE - MEDECIN CONTRACTUEL INDETERMINE	54	87	90	92
00-00-71-U9-4I SANTE - MEDECIN CONTRACTUEL INDETERMINE	2	7	7	7

Prévision effectifs par Institution ou Ministère - Unité

Ministère/Institution-Mission-Programme		LF 2024	LF 2025	Prév 2026	Prév 2027
37	MINISTERE DE LA COMMUNICATION ET DE LA CULTURE	1 730	1 670	1 714	1 768
370	COMMUNICATION	1 424	1 368	1 405	1 448
030	Administration et Coordination	1 424	1 368	1 405	1 448
00-00-00-00-00	PREVISION	0	0	0	0
00-00-37-24-25	MINISTERE DE LA COMMUNICATION ET DE LA CULTURE - CONTRACTUELS ELD2 D'INDICE CT 425	0	7	7	7
00-00-37-25-00	MINISTERE DE LA COMMUNICATION ET DE LA CULTURE - CONTRACTUELS ELD2 D'INDICE CT 500	0	17	18	18
00-00-37-25-50	MINISTERE DE LA COMMUNICATION ET DE LA CULTURE - CONTRACTUELS ELD2 D'INDICE CT 550	0	8	8	8
00-00-37-26-00	MINISTERE DE LA COMMUNICATION ET DE LA CULTURE - CONTRACTUELS ELD2 D'INDICE CT 600	0	3	3	3
00-00-37-26-40	MINISTERE DE LA COMMUNICATION ET DE LA CULTURE - CONTRACTUELS ELD2 D'INDICE CT 640	0	9	9	10
00-00-37-27-00	MINISTERE DE LA COMMUNICATION ET DE LA CULTURE - CONTRACTUELS ELD2 D'INDICE CT 700	0	2	2	2
00-00-37-27-50	MINISTERE DE LA COMMUNICATION ET DE LA CULTURE - CONTRACTUELS ELD2 D'INDICE CT 750	0	3	3	3
00-00-37-32-15	MINISTERE DE LA COMMUNICATION ET DE LA CULTURE - CONTRACTUELS ELD3 D'INDICE CT 215	0	120	124	127
00-00-37-33-00	MINCOM - CONTRACTUELS ELD3 D'INDICE CT 300	0	127	131	135
00-00-37-34-00	MINCOM - CONTRACTUELS ELD3 D'INDICE CT 400	0	16	16	17
00-00-37-34-10	MINISTERE DE LA COMMUNICATION ET DE LA CULTURE - CONTRACTUELS ELD3 D'INDICE CT 410	0	2	2	2
00-00-37-41-00	MCRI - CONTRACTUELS ELD4 D'INDICE CT 100	1	3	3	3
00-00-37-41-25	MCRI - CONTRACTUELS ELD4 D'INDICE CT 125	579	317	327	336
00-00-37-41-35	COMMUNICATIONS - CONTRACTUELS ELD4 D'INDICE CT 135	0	2	2	2
00-00-37-41-50	COMMUNICATIONS - CONTRACTUELS ELD4 D'INDICE CT 150	0	3	3	3
00-00-37-41-60	MINISTERE DE LA COMMUNICATION ET DE LA CULTURE - CONTRACTUELS ELD4 D'INDICE CT 160	0	1	1	1
00-00-37-41-65	COMMUNICATIONS - CONTRACTUELS ELD4 D'INDICE CT 165	0	5	5	5
00-00-37-41-75	MINISTERE DE LA COMMUNICATION ET DE LA CULTURE - CONTRACTUELS ELD4 D'INDICE CT 175	0	11	11	12
00-00-37-A0-5B	MCRI - ANIMATEURS DE PROGRAMME	1	1	1	1
00-00-37-A0-6A	COMMUNICATION, INFORMATION ET DES RELATIONS AVEC LES INSTITUTIONS - ADMINISTRATEURS CIVILS	1	0	0	0
00-00-37-A0-6C	MCRI - ATTACHES D'ADMINISTRATION	2	1	1	1
00-00-37-A1-8A	MCRI - CONCEPTEUR	28	27	28	29
00-00-37-A1-8B	MCRI - REALISATEUR	20	25	26	27
00-00-37-A1-8C	MCRI - TECHNICIEN SUPERIEUR	13	16	16	17
00-00-37-A1-8D	MCRI - REALISATEUR ADJOINT	18	23	24	24
00-00-37-A4-1C	COMMUNICATION - INSPECTEURS DOMAINES ET PPTES FONC	1	0	0	0
00-00-37-A7-0A	MCRI - PLANIFICATEURS PRINCIPAUX	4	4	4	4
00-00-37-A7-0B	MCRI - PLANIFICATEUR	0	1	1	1
00-00-37-A7-0C	MCRI - ATTACHES DE PLANIFICATION	7	4	4	4
00-00-37-A8-8L	MCRI - ASSISTANTS D'ENSEIGNEMENT SUPERIEUR, RECH.	1	1	1	1
00-00-37-B0-5A	MCRI - ADJOINTS DE PRODUCTION	1	0	0	0
00-00-37-B0-6A	MCRI - ADJOINTS D'ADMINISTRATION	6	2	2	2
00-00-37-B0-6B	MCRI - ASSISTANTS D'ADMINISTRATION	1	0	0	0
00-00-37-B1-8A	MCRI - ENCADREUR	56	57	59	60
00-00-37-B8-8A	COMMUNICATIONS - INSTITUTEURS ET INSTITUTRICES	0	1	1	1
00-00-37-C0-0A	MCRI - ASSISTANTS DE SERVICE	5	2	2	2
00-00-37-C0-5A	MCRI - ASSISTANTS DE PROGRAMMATION	2	1	1	1
00-00-37-C0-6A	MCRI - ASSISTANTS D'ADMINISTRATION	2	0	0	0
00-00-37-C1-6A	MCRI - AGENTS TECH. ANIM. ET EDUC. B.	1	0	0	0
00-00-37-C1-8A	MCRI - OPERATEUR	17	16	16	17
00-00-37-D0-0A	MCRI - EMPLOYES DE SERVICE	8	14	14	15
00-00-37-D0-6A	MCRI - EMPLOYES D'ADMINISTRATION	3	1	1	1
00-00-37-D1-8A	MCRI - SOUS OPERATEUR	21	22	23	23
00-00-37-E0-1G	MCRI - MINISTRE	1	1	1	1
00-00-37-E0-2G	MCRI - SECRETAIRE GENERAL	1	1	1	1
00-00-37-E0-2K	MCRI - DIRECTEUR GENERAL	9	9	9	10
00-00-37-E0-2M	MCRI - DIRECTEUR DU CABINET DU MINISTERE	1	1	1	1
00-00-37-E0-2P	MCRI - DIRECTEUR	46	46	47	49
00-00-37-E0-2U	MCRI - MEMBRE DU CABINET	13	13	13	14
00-00-37-J0-4A	MCRI - CONTRACTUELS ASSIMILES CADRE A	4	3	3	3
00-00-37-J0-5A	MCRI - CONTRACTUELS ASSIMILES CADRE A	70	11	11	12
00-00-37-J0-6A	MCRI - CONTRACTUELS ASSIMILES CADRE A	122	33	34	35
00-00-37-J0-7A	MCRI - CONTRACTUELS ASSIMILES CADRE A	1	0	0	0
00-00-37-J0-8A	MCRI - CONTRACTUELS ASSIMILES CADRE A	0	2	2	2
00-00-37-J9-4A	MINISTERE DE LA COMMUNICATION ET DE LA CULTURE - MEDECIN CONTRACTUEL	0	1	1	1
00-00-37-K0-0A	MCRI - CONTRACTUELS ASSIMILES CADRE B	7	16	16	17

Prévision effectifs par Institution ou Ministère - Unité

Ministère/Institution-Mission-Programme	LF 2024	LFI 2025	Prév 2026	Prév 2027
00-00-37-L0-0A MCRI - CONTRACTUELS ASSIMILES CADRE C	5	4	4	4
00-00-37-M0-0A MCRI - CONTRACTUELS ASSIMILES CADRE D	2	1	1	1
00-00-37-M0-0B MCRI - CONTRACTUELS ASSIMILES CADRE D	1	1	1	1
00-00-37-U0-1C MCRI - CONTRACTUELS ASSIMILES CADRE D DUREE INDETERMINEE	33	32	33	34
00-00-37-U0-1D COMMUNICATION - CONTRACTUELS ASSIMILES CADRE D DUREE INDETERMINEE	1	2	2	2
00-00-37-U0-2C MCRI - CONTRACTUELS ASSIMILES CADRE C DUREE INDETERMINEE	41	39	40	41
00-00-37-U0-3B MCRI - CONTRACTUELS ASSIMILES CADRE B DUREE INDETERMINEE	91	94	97	100
00-00-37-U0-4A MCRI - CONTRACTUELS ASSIMILES CADRE A DUREE INDET. CAT 04	23	20	21	21
00-00-37-U0-5A MCRI - CONTRACTUELS ASSIMILES CADRE A DUREE INDET. CAT 05	80	71	73	75
00-00-37-U0-6A MCRI - CONTRACTUELS ASSIMILES CADRE A DUREE INDET. CAT 06	43	48	49	51
00-00-37-U0-7A COMMUNICATION - CONTRACTUELS ASSIMILES CADRE A DUREE INDET. CAT 07	2	2	2	2
00-00-37-U0-8A MCRI - CONTRACTUELS ASSIMILES CADRE A DUREE INDET. CAT 08	28	42	43	45
860 CULTURE	306	302	309	320
073 Administration et Coordination	306	302	309	320
00-00-00-00-00 PREVISION	0	0	0	0
00-00-86-33-00 CULTURE - CONTRACTUELS ELD3 D'INDICE CT 300	0	1	1	1
00-00-86-41-25 MCA - CONTRACTUELS ELD4 D'INDICE CT 125	6	6	6	6
00-00-86-41-60 MCA - CONTRACTUELS ELD4 D'INDICE CT 160	2	2	2	2
00-00-86-41-65 MCA - CONTRACTUELS ELD4 D'INDICE CT 165	1	1	1	1
00-00-86-A0-6E MCA - ADJOINTS D'ADMINISTRATION	6	3	3	3
00-00-86-A1-8A MCA - CONCEPTEUR	7	9	9	10
00-00-86-A1-8B MCA - REALISATEUR	16	17	18	18
00-00-86-A1-8C MCA - TECHNICIEN SUPERIEUR	9	11	11	12
00-00-86-A1-8D MCA - REALISATEUR ADJOINT	30	31	32	33
00-00-86-A7-0B MCA - PLANIFICATEUR	1	1	1	1
00-00-86-A7-0C MCA - ATTACHES DE PLANIFICATION	2	0	0	0
00-00-86-A8-8U CULTURE ET TOURISME - C.A.P.E.N	1	1	1	1
00-00-86-B0-6B MCA - ASSISTANTS D'ADMINISTRATION	3	2	2	2
00-00-86-B1-8A MCA - ENCADREUR	23	28	29	30
00-00-86-B8-8A MCP - INSTITUTEURS ET INSTITUTRICES	0	1	1	1
00-00-86-C0-6A MCA - ASSISTANTS D'ADMINISTRATION	1	1	1	1
00-00-86-C1-8A MCA - OPERATEUR	12	13	13	14
00-00-86-D0-0A MCA - EMPLOYES DE SERVICE	8	9	9	10
00-00-86-D1-8A MCA - SOUS OPERATEUR	5	6	6	6
00-00-86-J0-4A MCA - CONTRACTUELS ASSIMILES CADRE A	3	0	0	0
00-00-86-J0-5A MCA - CONTRACTUELS ASSIMILES CADRE A	4	0	0	0
00-00-86-J0-6A MCA - CONTRACTUELS ASSIMILES CADRE A	0	1	1	1
00-00-86-J0-8A MCA - CONTRACTUELS ASSIMILES CADRE A	9	0	0	0
00-00-86-K0-0A MCA - CONTRACTUELS ASSIMILES CADRE B	8	1	1	1
00-00-86-L0-0A MCA - CONTRACTUELS ASSIMILES CADRE C	5	1	1	1
00-00-86-U0-1C MCA - CONTRACTUELS ASSIMILES CADRE D DUREE INDETERMINEE	7	6	6	6
00-00-86-U0-2C MCA - CONTRACTUELS ASSIMILES CADRE C DUREE INDETERMINEE	10	16	16	17
00-00-86-U0-3B MCA - CONTRACTUELS ASSIMILES CADRE B DUREE INDETERMINEE	42	42	43	45
00-00-86-U0-4A MCA - CONTRACTUELS ASSIMILES CADRE A DUREE INDET. CAT 04	16	16	16	17
00-00-86-U0-5A MCA - CONTRACTUELS ASSIMILES CADRE A DUREE INDET. CAT 05	27	33	34	35
00-00-86-U0-6A MCA - CONTRACTUELS ASSIMILES CADRE A DUREE INDET. CAT 06	17	19	20	20
00-00-86-U0-7A CULTURE - CONTRACTUELS ASSIMILES CADRE A DUREE INDET. CAT 07	1	0	0	0
00-00-86-U0-8A MCA - CONTRACTUELS ASSIMILES CADRE A DUREE INDET. CAT 08	24	24	25	25

Prévision effectifs par Institution ou Ministère - Unité

Ministère/Institution-Mission-Programme		LF 2024	LF 2025	Prév 2026	Prév 2027
65	MINISTERE DES TRAVAUX PUBLICS	1 280	1 122	1 154	1 186
610	TRAVAUX PUBLICS	1 280	1 122	1 154	1 186
Q2Q	Administration et Coordination	1 280	1 122	1 154	1 186
00-00-00-00-00	PREVISION	0	0	0	0
00-00-61-24-25	TRAVAUX PUBLICS - CONTRACTUELS ELD2 D'INDICE CT 42	0	1	1	1
00-00-61-25-50	MINISTERE DES TRAVAUX PUBLICS - CONTRACTUELS ELD2 D'INDICE CT 550	0	2	2	2
00-00-61-26-00	MINISTERE DES TRAVAUX PUBLICS - CONTRACTUELS ELD2 D'INDICE CT 600	0	1	1	1
00-00-61-32-15	MINISTERE DES TRAVAUX PUBLICS - CONTRACTUELS ELD3 D'INDICE CT 215	0	7	7	7
00-00-61-32-50	TRAVAUX PUBLICS - CONTRACTUELS ELD3 D'INDICE CT 250	0	4	4	4
00-00-61-32-75	TRAVAUX PUBLICS - CONTRACTUELS ELD3 D'INDICE CT 275	0	2	2	2
00-00-61-33-00	MTP - CONTRACTUELS ELD3 D'INDICE CT 300	0	57	59	60
00-00-61-33-70	MINISTERE DES TRAVAUX PUBLICS - CONTRACTUELS ELD3 D'INDICE CT 370	0	1	1	1
00-00-61-34-00	MTPM - CONTRACTUELS ELD3 D'INDICE CT 400	0	9	9	10
00-00-61-34-10	MINISTERE DES TRAVAUX PUBLICS - CONTRACTUELS ELD3 D'INDICE CT 410	0	6	6	6
00-00-61-40-01	MTP - CONTRACTUELS ELD 4	1	1	1	1
00-00-61-41-00	MTP - CONTRACTUELS ELD4 D'INDICE CT 100	0	25	26	27
00-00-61-41-25	MTP - CONTRACTUELS ELD4 D'INDICE CT 125	417	75	77	80
00-00-61-41-35	MTP - CONTRACTUELS ELD4 D'INDICE CT 135	0	8	8	8
00-00-61-41-50	MTP - CONTRACTUELS ELD4 D'INDICE CT 150	2	6	6	6
00-00-61-41-60	MTP - CONTRACTUELS ELD4 D'INDICE CT 160	4	95	98	101
00-00-61-41-65	MTP - CONTRACTUELS ELD4 D'INDICE CT 165	2	2	2	2
00-00-61-41-75	MTP - CONTRACTUELS ELD4 D'INDICE CT 175	5	24	25	25
00-00-61-42-00	MINISTERE DES TRAVAUX PUBLICS - CONTRACTUELS ELD4 D'INDICE CT 200	0	28	29	30
00-00-61-A0-0B	MTP - TECHNICIENS SUP. DE SERVICE	0	1	1	1
00-00-61-A0-6B	MTP - ATTACHES D'ADMINISTRATION	0	1	1	1
00-00-61-A0-6C	MTP - ATTACHES D'ADMINISTRATION	6	6	6	6
00-00-61-A0-6E	MTP - ADJOINTS D'ADMINISTRATION	19	14	14	15
00-00-61-A0-9A	TRAVAUX PUBLICS - INSPECTEURS DU TRAVAIL ET L.S.	1	0	0	0
00-00-61-A1-33	MINISTERE DES TRAVAUX PUBLICS - GENERAL DE BRIGADE	0	1	1	1
00-00-61-A1-8A	MTP - CONCEPTEUR	9	12	12	13
00-00-61-A1-8B	MTP - REALISATEUR	9	7	7	7
00-00-61-A1-8C	MTP - TECHNICIEN SUPERIEUR	10	12	12	13
00-00-61-A1-8D	MTP - REALISATEUR ADJOINT	14	21	22	22
00-00-61-A3-5A	MTP - PROGRAMMEURS /ENS. ELECTRONIQU	1	1	1	1
00-00-61-A6-9A	MTP - INGENIEURS CHEF TRAVAUX PUBLIC	55	35	36	37
00-00-61-A6-9D	MTP - INGENIEURS PPAUX-CHEF DES T.P	5	2	2	2
00-00-61-A7-0A	TRAVAUX PUBLICS - PLANIFICATEURS PRINCIPAUX	0	1	1	1
00-00-61-A7-0C	MTP - ATTACHES DE PLANIFICATION	9	6	6	6
00-00-61-A7-5D	TRAVAUX PUBLICS - INGENIEUR METEOROLOGIE	3	0	0	0
00-00-61-A8-8L	TRAVAUX PUBLICS - ASSISTANTS D'ENSEIGNEMENT SUPERIEUR, RECH.	1	1	1	1
00-00-61-A9-4A	MTP - MEDECINS DIPLOMES D'ETAT (CAT. VIII)	2	0	0	0
00-00-61-B0-0A	MTP - ADJOINTS DE SERVICE	1	0	0	0
00-00-61-B0-6A	MTP - ADJOINTS D'ADMINISTRATION	2	0	0	0
00-00-61-B0-6B	MTP - ASSISTANTS D'ADMINISTRATION	22	15	15	16
00-00-61-B1-8A	MTP - ENCADREUR	48	50	52	53
00-00-61-B6-9A	MTP - ADJOINTS TECH TRAVAUX PUBLICS	44	18	19	19
00-00-61-C0-0A	MTP - ASSISTANTS DE SERVICE	12	9	9	10
00-00-61-C0-6A	MTP - ASSISTANTS D'ADMINISTRATION	1	1	1	1
00-00-61-C1-8A	MTP - OPERATEUR	28	29	30	31
00-00-61-C6-9A	MTP - AGENTS TECH TRAVAUX PUBLICS	1	1	1	1
00-00-61-D0-0A	MTP - EMPLOYES DE SERVICE	93	110	113	117
00-00-61-D1-8A	MTP - SOUS OPERATEUR	4	4	4	4
00-00-61-D6-9A	MTP - EMPLOYES TECH TRAVAUX PUBLICS	0	1	1	1
00-00-61-E0-1G	MTP - MINISTRE	1	1	1	1
00-00-61-E0-2G	MTP - SECRETAIRE GENERAL	1	1	1	1
00-00-61-E0-2K	MTP - DIRECTEUR GENERAL	2	2	2	2
00-00-61-E0-2M	MTP - DIRECTEUR DU CABINET DU MINISTERE	1	1	1	1
00-00-61-E0-2P	MTP - DIRECTEUR	38	38	39	40
00-00-61-E0-2U	MTP - MEMBRE DU CABINET	13	13	13	14
00-00-61-J0-4A	MTP - CONTRACTUELS ASSIMILES CADRE A	1	17	18	18
00-00-61-J0-5A	MTP - CONTRACTUELS ASSIMILES CADRE A	6	1	1	1

Prévision effectifs par Institution ou Ministère - Unité

Ministère/Institution-Mission-Programme	LFR 2024	LFI 2025	Prév 2026	Prév 2027
00-00-61-J0-6A MTP - CONTRACTUELS ASSIMILES CADRE A	133	28	29	30
00-00-61-J0-8A MTP - CONTRACTUELS ASSIMILES CADRE A	56	56	58	59
00-00-61-K0-0A MTP - CONTRACTUELS ASSIMILES CADRE B	17	7	7	7
00-00-61-L0-0A MTP - CONTRACTUELS ASSIMILES CADRE C	7	5	5	5
00-00-61-M0-0B MTP - CONTRACTUELS ASSIMILES CADRE D	1	0	0	0
00-00-61-S0-0A MTP - AUXILIAIRES ECHELLE IV	1	0	0	0
00-00-61-U0-1C TRAVAUX PUBLICS - CONTRACTUELS ASSIMILES CADRE D DUREE INDETERMINEE	19	17	18	18
00-00-61-U0-2C MTP - CONTRACTUELS ASSIMILES CADRE C DUREE INDETERMINEE	11	17	18	18
00-00-61-U0-3B MTP - CONTRACTUELS ASSIMILES CADRE B DUREE INDETERMINEE	45	52	54	55
00-00-61-U0-4A MTP - CONTRACTUELS ASSIMILES CADRE A DUREE INDET. CAT 04	12	15	15	16
00-00-61-U0-5A MTP - CONTRACTUELS ASSIMILES CADRE A DUREE INDET. CAT 05	21	37	38	39
00-00-61-U0-6A MTP - CONTRACTUELS ASSIMILES CADRE A DUREE INDET. CAT 06	16	19	20	20
00-00-61-U0-7A MINISTERE DES TRAVAUX PUBLICS - CONTRACTUELS ASSIMILES CADRE A DUREE INDET. CAT 07	0	1	1	1
00-00-61-U0-8A MTP - CONTRACTUELS ASSIMILES CADRE A DUREE INDET. CAT 08	47	80	82	85
00-00-61-U0-9A MTP - CONTRACTUELS ASSIMILES CADRE A DUREE INDET. CAT 09	0	1	1	1

Prévision effectifs par Institution ou Ministère - Unité

Ministère/Institution-Mission-Programme		LF 2024	LF 2025	Prév 2026	Prév 2027
53	MINISTERE DES MINES	654	635	653	668
530	MINES	654	635	653	668
Q19	Administration et Coordination	654	635	653	668
00-00-00-00-00	PREVISION	0	0	0	0
00-00-53-24-25	MINISTERE DES MINES ET DES RESSOURCES STRATEGIQUES - CONTRACTUELS ELD2 D'INDICE CT 425	0	36	37	38
00-00-53-25-00	MINISTERE DES MINES ET DES RESSOURCES STRATEGIQUES - CONTRACTUELS ELD2 D'INDICE CT 500	0	20	21	21
00-00-53-25-50	MINISTERE DES MINES ET DES RESSOURCES STRATEGIQUES - CONTRACTUELS ELD2 D'INDICE CT 550	0	31	32	33
00-00-53-26-00	MINISTERE DES MINES ET DES RESSOURCES STRATEGIQUES - CONTRACTUELS ELD2 D'INDICE CT 600	0	23	24	24
00-00-53-27-00	MINISTERE DES MINES ET DES RESSOURCES STRATEGIQUES - CONTRACTUELS ELD2 D'INDICE CT 700	0	18	19	19
00-00-53-32-15	MINISTERE DES MINES ET DES RESSOURCES STRATEGIQUES - CONTRACTUELS ELD3 D'INDICE CT 215	0	3	3	3
00-00-53-32-75	MINISTERE DES MINES ET DES RESSOURCES STRATEGIQUES - CONTRACTUELS ELD3 D'INDICE CT 275	0	2	2	2
00-00-53-33-50	MINISTERE DES MINES ET DES RESSOURCES STRATEGIQUES - CONTRACTUELS ELD3 D'INDICE CT 350	0	49	50	52
00-00-53-34-00	MINISTERE DES MINES ET DES RESSOURCES STRATEGIQUES - CONTRACTUELS ELD3 D'INDICE CT 400	0	9	9	10
00-00-53-41-00	MINISTERE DES MINES ET DES RESSOURCES STRATEGIQUES - CONTRACTUELS ELD4 D'INDICE CT 100	0	36	37	38
00-00-53-41-25	MPMP - CONTRACTUELS ELD4 D'INDICE CT 125	260	17	18	18
00-00-53-41-70	MINISTERE DES MINES ET DES RESSOURCES STRATEGIQUES - CONTRACTUELS ELD4 D'INDICE CT 170	0	19	20	20
00-00-53-41-75	MMH - CONTRACTUELS ELD4 D'INDICE CT 175	0	17	18	18
00-00-53-42-00	MINISTERE DES MINES ET DES RESSOURCES STRATEGIQUES - CONTRACTUELS ELD4 D'INDICE CT 200	0	8	8	8
00-00-53-A0-0B	MPMP - TECHNICIENS SUP. DE SERVICE	4	2	2	2
00-00-53-A0-1C	MPMP - CADRE A ECHELLE A1	0	1	1	1
00-00-53-A0-1D	MINES - CADRE A ECHELLE A2	2	2	2	2
00-00-53-A0-6C	MINES- ATTACHES D'ADMINISTRATION	1	0	0	0
00-00-53-A1-8A	MPMP - CONCEPTEUR	21	24	25	25
00-00-53-A1-8B	MPMP - REALISATEUR	12	17	18	18
00-00-53-A1-8C	MINES - TECHNICIEN SUPERIEUR	2	3	3	3
00-00-53-A1-8D	MPMP - REALISATEUR ADJOINT	5	5	5	5
00-00-53-A4-5C	MPMP - INGENIEUR D'AGRICULTURE	1	1	1	1
00-00-53-A5-3D	MPMP - INGENIEUR DES EAUX ET FORETS	3	2	2	2
00-00-53-A6-1A	MPMP - INGENIEURS EN CHEF DES MINES	23	29	30	31
00-00-53-A6-3A	MPMP - INGENIEURS CHEF GEO/HYDROGEO	12	16	16	17
00-00-53-A7-0A	MINES- PLANIFICATEURS PRINCIPAUX	2	2	2	2
00-00-53-A7-0C	MPMP - ATTACHES DE PLANIFICATION	1	1	1	1
00-00-53-A7-5D	MINISTERE DES MINES ET DES RESSOURCES STRATEGIQUES - INGENIEUR METEOROLOGIE	0	1	1	1
00-00-53-A9-4A	MPMP - MEDECINS DIPLOMES D'ETAT (CAT. VIII)	1	0	0	0
00-00-53-B0-0A	MPMP - ADJOINTS DE SERVICE	4	3	3	3
00-00-53-B1-8A	MPMP - ENCADREUR	4	5	5	5
00-00-53-C0-0A	MPMP - ASSISTANTS DE SERVICE	3	4	4	4
00-00-53-C1-8A	MPMP - OPERATEUR	3	2	2	2
00-00-53-D0-0A	MPMP - EMPLOYES DE SERVICE	5	4	4	4
00-00-53-E0-1G	MPMP - MINISTRE	1	1	1	1
00-00-53-E0-2G	MPMP - SECRETAIRE GENERAL	1	1	1	1
00-00-53-E0-2K	MPMP - DIRECTEUR GENERAL	8	8	8	8
00-00-53-E0-2M	MPMP - DIRECTEUR DU CABINET DU MINISTERE	1	1	1	1
00-00-53-E0-2P	MPMP - DIRECTEUR	35	35	36	37
00-00-53-E0-2U	MPMP - MEMBRE DU CABINET	13	13	13	14
00-00-53-J0-4A	MPMP - CONTRACTUELS ASSIMILES CADRE A	4	1	1	1
00-00-53-J0-5A	MPMP - CONTRACTUELS ASSIMILES CADRE A	9	7	7	7
00-00-53-J0-6A	MPMP - CONTRACTUELS ASSIMILES CADRE A	71	5	5	5
00-00-53-J0-8A	MPMP - CONTRACTUELS ASSIMILES CADRE A	25	38	39	40
00-00-53-K0-0A	MPMP - CONTRACTUELS ASSIMILES CADRE B	4	4	4	4
00-00-53-L0-0A	MPMP - CONTRACTUELS ASSIMILES CADRE C	3	0	0	0
00-00-53-M0-0B	MPMP - CONTRACTUELS ASSIMILES CADRE D	0	1	1	1
00-00-53-U0-1C	MINES-CONTRACTUELS ASSIMILES CADRE D DUREE INDETERMINEE	1	1	1	1
00-00-53-U0-2C	MPMP - CONTRACTUELS ASSIMILES CADRE C DUREE INDETERMINEE	2	3	3	3
00-00-53-U0-3B	MPMP - CONTRACTUELS ASSIMILES CADRE B DUREE INDETERMINEE	13	9	9	10
00-00-53-U0-4A	MINE - CONTRACTUELS ASSIMILES CADRE A DUREE INDET. CAT 04	8	8	8	8
00-00-53-U0-5A	MPMP - CONTRACTUELS ASSIMILES CADRE A DUREE INDET. CAT 05	27	29	30	31
00-00-53-U0-6A	MPMP - CONTRACTUELS ASSIMILES CADRE A DUREE INDET. CAT 06	32	30	31	32

Prévision effectifs par Institution ou Ministère - Unité

Ministère/Institution-Mission-Programme	LFR 2024	LFI 2025	Prév 2026	Prév 2027
00-00-53-U0-7A MPMP - CONTRACTUELS ASSIMILES CADRE A DUREE INDET. CAT 07	1	1	1	1
00-00-53-U0-8A MPMP - CONTRACTUELS ASSIMILES CADRE A DUREE INDET. CAT 08	26	26	27	28
00-00-53-U0-9A MINISTERE DES MINES ET DES RESSOURCES STRATEGIQUES - CONTRACTUELS ASSIMILES CADRE A DUREE INDET. CAT 09	0	1	1	1

Prévision effectifs par Institution ou Ministère - Unité

Ministère/Institution-Mission-Programme		LF 2024	LF 2025	Prév 2026	Prév 2027
51	MINISTERE DE L'ENERGIE ET DES HYDROCARBURES	422	404	413	424
510	ENERGIE	422	404	413	424
Q31	Administration et coordination	422	404	413	424
00-00-00-00-00	PREVISION	0	0	0	0
00-00-51-24-25	MINISTERE DE L'ENERGIE ET DES HYDROCARBURES - CONTRACTUELS ELD2 D'INDICE CT 425	0	5	5	5
00-00-51-24-50	MINISTERE DE L'ENERGIE ET DES HYDROCARBURES - CONTRACTUELS ELD2 D'INDICE CT 450	0	5	5	5
00-00-51-25-50	MINISTERE DE L'ENERGIE ET DES HYDROCARBURES - CONTRACTUELS ELD2 D'INDICE CT 550	0	1	1	1
00-00-51-26-00	MINISTERE DE L'ENERGIE ET DES HYDROCARBURES - CONTRACTUELS ELD2 D'INDICE CT 600	0	2	2	2
00-00-51-27-50	MINISTERE DE L'ENERGIE ET DES HYDROCARBURES - CONTRACTUELS ELD2 D'INDICE CT 750	0	1	1	1
00-00-51-32-15	MINISTERE DE L'ENERGIE ET DES HYDROCARBURES - CONTRACTUELS ELD3 D'INDICE CT 215	0	1	1	1
00-00-51-32-25	MINISTERE DE L'ENERGIE ET DES HYDROCARBURES - CONTRACTUELS ELD3 D'INDICE CT 225	0	1	1	1
00-00-51-32-50	MINISTERE DE L'ENERGIE ET DES HYDROCARBURES - CONTRACTUELS ELD3 D'INDICE CT 250	0	17	18	18
00-00-51-33-00	MEM - CONTRACTUELS ELD3 D'INDICE CT 300	0	2	2	2
00-00-51-33-20	MINISTERE DE L'ENERGIE ET DES HYDROCARBURES - CONTRACTUELS ELD3 D'INDICE CT 320	0	3	3	3
00-00-51-33-50	MEM - CONTRACTUELS ELD3 D'INDICE CT 350	0	16	16	17
00-00-51-34-00	MEM - CONTRACTUELS ELD3 D'INDICE CT 400	0	1	1	1
00-00-51-41-00	ENERGIE ET HYDROCARBURE - CONTRACTUELS ELD4 D'INDICE CT 100	1	41	42	43
00-00-51-41-25	ENERGIE ET HYDROCARBURE - CONTRACTUELS ELD4 D'INDICE CT 125	143	31	32	33
00-00-51-41-35	MINISTERE DE L'ENERGIE ET DES HYDROCARBURES - CONTRACTUELS ELD4 D'INDICE CT 135	0	1	1	1
00-00-51-41-50	MINISTERE DE L'ENERGIE ET DES HYDROCARBURES - CONTRACTUELS ELD4 D'INDICE CT 150	0	1	1	1
00-00-51-41-70	MINISTERE DE L'ENERGIE ET DES HYDROCARBURES - CONTRACTUELS ELD4 D'INDICE CT 170	0	26	27	28
00-00-51-41-75	ENERGIE - CONTRACTUELS ELD4 D'INDICE CT 175	0	5	5	5
00-00-51-42-00	MINISTERE DE L'ENERGIE ET DES HYDROCARBURES - CONTRACTUELS ELD4 D'INDICE CT 200	0	2	2	2
00-00-51-A0-0A	ENERGIE ET HYDROCARBURE - ATTACHES DE SERVICE	1	1	1	1
00-00-51-A0-6E	ENERGIE ET HYDROCARBURE - ADJOINTS D'ADMINISTRATION	2	1	1	1
00-00-51-A1-33	ENERGIE ET HYDROCARBURE - GENERAL DE BRIGADE	1	0	0	0
00-00-51-A1-5A	ENERGIE ET HYDROCARBURE - MAGISTRATS ET MAGISTRATS SUPPLEANTS	1	1	1	1
00-00-51-A1-8A	ENERGIE ET HYDROCARBURE - CONCEPTEUR	24	26	27	28
00-00-51-A1-8B	ENERGIE ET HYDROCARBURE - REALISATEUR	4	5	5	5
00-00-51-A1-8D	ENERGIE ET HYDROCARBURE - REALISATEUR ADJOINT	5	4	4	4
00-00-51-A4-1C	ENERGIE ET HYDROCARBURE - INSPECTEURS DOMAINES ET PPTES FONC	1	1	1	1
00-00-51-A4-5C	ENERGIE ET HYDROCARBURE - INGENIEUR D'AGRICULTURE	1	1	1	1
00-00-51-A5-3D	ENERGIE ET HYDROCARBURE - INGENIEUR DES EAUX ET FORETS	1	1	1	1
00-00-51-A6-1A	ENERGIE ET HYDROCARBURE - INGENIEURS EN CHEF DES MINES	3	3	3	3
00-00-51-A6-5A	ENERGIE ET HYDROCARBURE - INGENIEURS CHEF TECH INDUSTRIE	15	16	16	17
00-00-51-A6-9A	ENERGIE ET HYDROCARBURE - INGENIEURS CHEF TRAVAUX PUBLIC	1	0	0	0
00-00-51-A7-0A	MEH - PLANIFICATEURS PRINCIPAUX	1	1	1	1
00-00-51-A7-0B	ENERGIE ET HYDROCARBURE - PLANIFICATEUR	2	1	1	1
00-00-51-A7-0C	ENERGIE ET HYDROCARBURE - ATTACHES DE PLANIFICATION	3	2	2	2
00-00-51-A8-8L	ENERGIE - ASSISTANTS D'ENSEIGNEMENT SUPERIEUR, REC	0	1	1	1
00-00-51-A9-4A	ENERGIE - MEDECINS DIPLOMES D'ETAT (CAT. VIII)	2	1	1	1
00-00-51-B0-0A	ENERGIE ET HYDROCARBURE - ADJOINTS DE SERVICE	2	1	1	1
00-00-51-B0-6B	ENERGIE ET HYDROCARBURE - ASSISTANTS D'ADMINISTRATION	1	1	1	1
00-00-51-B1-8A	ENERGIE ET HYDROCARBURE - ENCADREUR	2	2	2	2
00-00-51-B6-1A	ENERGIE ET HYDROCARBURE - ADJOINTS TECHNIQUES DES MINES	0	1	1	1
00-00-51-C0-0A	ENERGIE ET HYDROCARBURE - ASSISTANTS DE SERVICE	1	1	1	1
00-00-51-C1-8A	ENERGIE ET HYDROCARBURE - OPERATEUR	6	6	6	6
00-00-51-C3-2B	ENERGIE ET HYDROCARBURE - ASSISTANTS DE SERVICE	2	0	0	0
00-00-51-D0-0A	ENERGIE ET HYDROCARBURE - EMPLOYES DE SERVICE	1	1	1	1
00-00-51-D0-6A	ENERGIE ET HYDROCARBURE - EMPLOYES D'ADMINISTRATION	0	0	0	0
00-00-51-D1-8A	ENERGIE - SOUS OPERATEUR	1	2	2	2
00-00-51-E0-1G	ENERGIE ET HYDROCARBURE - MINISTRE	1	1	1	1
00-00-51-E0-2G	ENERGIE ET HYDROCARBURE - SECRETAIRE GENERAL	1	1	1	1
00-00-51-E0-2K	ENERGIE ET HYDROCARBURE - DIRECTEUR GENERAL	5	5	5	5
00-00-51-E0-2M	ENERGIE ET HYDROCARBURE - DIRECTEUR DU CABINET DU MINISTERE	1	1	1	1
00-00-51-E0-2P	ENERGIE ET HYDROCARBURE - DIRECTEUR	15	15	15	16
00-00-51-E0-2U	ENERGIE ET HYDROCARBURE - MEMBRE DU CABINET	13	13	13	14
00-00-51-J0-4A	ENERGIE ET HYDROCARBURE - CONTRACTUELS ASSIMILES CADRE A	2	0	0	0

Prévision effectifs par Institution ou Ministère - Unité

Ministère/Institution-Mission-Programme	LFR 2024	LFI 2025	Prév 2026	Prév 2027
00-00-51-J0-5A ENERGIE ET HYDROCARBURE - CONTRACTUELS ASSIMILES CADRE A	17	4	4	4
00-00-51-J0-6A ENERGIE ET HYDROCARBURE - CONTRACTUELS ASSIMILES CADRE A	71	13	13	14
00-00-51-J0-8A ENERGIE ET HYDROCARBURE - CONTRACTUELS ASSIMILES CADRE A	13	21	22	22
00-00-51-K0-0A ENERGIE ET HYDROCARBURE - CONTRACTUELS ASSIMILES CADRE B	11	1	1	1
00-00-51-L0-0A ENERGIE ET HYDROCARBURE - CONTRACTUELS ASSIMILES CADRE C	1	0	0	0
00-00-51-S0-0A MINISTERE DE L'ENERGIE ET DES HYDROCARBURES - AUXILIAIRES ECHELLE IV	0	1	1	1
00-00-51-U0-1C ENERGIE ET HYDROCARBURE - CONTRACTUELS ASSIMILES CADRE D DUREE INDETERMINEE	1	0	0	0
00-00-51-U0-2C ENERGIE - CONTRACTUELS ASSIMILES CADRE C DUREE INDETERMINEE	3	2	2	2
00-00-51-U0-3B ENERGIE ET HYDROCARBURE - CONTRACTUELS ASSIMILES CADRE B DUREE INDETERMINEE	6	13	13	14
00-00-51-U0-4A ENERGIE ET HYDROCARBURE - CONTRACTUELS ASSIMILES CADRE A DUREE INDET. CAT 04	3	3	3	3
00-00-51-U0-5A ENERGIE ET HYDROCARBURE - CONTRACTUELS ASSIMILES CADRE A DUREE INDET. CAT 05	10	20	21	21
00-00-51-U0-6A ENERGIE ET HYDROCARBURE - CONTRACTUELS ASSIMILES CADRE A DUREE INDET. CAT 06	8	17	18	18
00-00-51-U0-8A ENERGIE ET HYDROCARBURE - CONTRACTUELS ASSIMILES CADRE A DUREE INDET. CAT 08	11	29	30	31
00-00-51-U0-9A ENERGIE ET HYDROCARBURE - CONTRACTUELS ASSIMILES CADRE A DUREE INDET. CAT 09	1	1	1	1

Prévision effectifs par Institution ou Ministère - Unité

Ministère/Institution-Mission-Programme		LF 2024	LFI 2025	Prév 2026	Prév 2027
52	MINISTERE DE L'EAU, DE L'ASSAINISSEMENT ET DE L'HYGIENE	714	697	714	738
520	EAU ET ASSAINISSEMENT	714	697	714	738
032	Administration Et Coordination	714	697	714	738
00-00-00-00-00	PREVISION	0	0	0	0
00-00-52-25-50	MINISTERE DE L'EAU, DE L'ASSAINISSEMENT ET DE L'HYGIENE - CONTRACTUELS ELD2 D'INDICE CT 550	0	1	1	1
00-00-52-27-50	MINISTERE DE L'EAU, DE L'ASSAINISSEMENT ET DE L'HYGIENE - CONTRACTUELS ELD2 D'INDICE CT 750	0	1	1	1
00-00-52-32-50	MINISTERE DE L'EAU, DE L'ASSAINISSEMENT ET DE L'HYGIENE - CONTRACTUELS ELD3 D'INDICE CT 250	0	6	6	6
00-00-52-33-00	MINISTERE DE L'EAU, DE L'ASSAINISSEMENT ET DE L'HYGIENE - CONTRACTUELS ELD3 D'INDICE CT 300	0	6	6	6
00-00-52-34-00	MINISTERE DE L'EAU, DE L'ASSAINISSEMENT ET DE L'HYGIENE - CONTRACTUELS ELD3 D'INDICE CT 400	0	1	1	1
00-00-52-41-00	ENERGIE ET HYDROCARBURE - CONTRACTUELS ELD4 D'INDICE CT 100	0	58	60	62
00-00-52-41-25	ENERGIE ET HYDROCARBURE - CONTRACTUELS ELD4 D'INDICE CT 125	139	44	45	47
00-00-52-41-35	MINISTERE DE L'EAU, DE L'ASSAINISSEMENT ET DE L'HYGIENE - CONTRACTUELS ELD4 D'INDICE CT 135	0	18	19	19
00-00-52-41-50	MINISTERE DE L'EAU, DE L'ASSAINISSEMENT ET DE L'HYGIENE - CONTRACTUELS ELD4 D'INDICE CT 150	0	13	13	14
00-00-52-41-60	MINISTERE DE L'EAU, DE L'ASSAINISSEMENT ET DE L'HYGIENE - CONTRACTUELS ELD4 D'INDICE CT 160	0	1	1	1
00-00-52-41-65	MINISTERE DE L'EAU, DE L'ASSAINISSEMENT ET DE L'HYGIENE - CONTRACTUELS ELD4 D'INDICE CT 165	0	1	1	1
00-00-52-42-00	MINISTERE DE L'EAU, DE L'ASSAINISSEMENT ET DE L'HYGIENE - CONTRACTUELS ELD4 D'INDICE CT 200	0	5	5	5
00-00-52-A0-1B	EAU -- CADRE A ECHELLE A1	2	2	2	2
00-00-52-A0-6A	MINISTERE DE L'EAU, DE L'ASSAINISSEMENT ET DE L'HYGIENE - ADMINISTRATEURS CIVILS	0	1	1	1
00-00-52-A1-8A	EAU - CONCEPTEUR	87	112	115	119
00-00-52-A1-8B	EAU - REALISATEUR	24	25	26	27
00-00-52-A1-8C	EAU - TECHNICIEN SUPERIEUR	13	15	15	16
00-00-52-A1-8D	EAU - REALISATEUR ADJOINT	14	20	21	21
00-00-52-A1-9B	MINISTERE DE L'EAU, DE L'ASSAINISSEMENT ET DE L'HYGIENE - ADMINISTRATEURS DES SERVICES FINANCIERS	0	3	3	3
00-00-52-A5-3A	EAU - INGENIEURS PPAUX, CHEFS EAUX F	1	0	0	0
00-00-52-A5-3D	EAU - INGENIEUR DES EAUX ET FORETS	1	1	1	1
00-00-52-A6-1A	EAU - INGENIEURS EN CHEF DES MINES	2	1	1	1
00-00-52-A7-0A	ENERGIE- PLANIFICATEURS	5	5	5	5
00-00-52-A7-0B	EAU - PLANIFICATEUR	3	2	2	2
00-00-52-A7-0C	ENERGIE ET HYDROCARBURE - ATTACHES DE PLANIFICATION	2	3	3	3
00-00-52-A8-8K	MINISTERE DE L'EAU, DE L'ASSAINISSEMENT ET DE L'HYGIENE - MAITRE DE CONFERENCES D'ENS SUP,MAITRE DE RECH	0	2	2	2
00-00-52-A8-8L	MINISTERE DE L'EAU, DE L'ASSAINISSEMENT ET DE L'HYGIENE - ASSISTANT D'ENS SUP,ASSISTANT DE RECHERCHE	0	1	1	1
00-00-52-A9-4A	MINISTERE DE L'EAU, DE L'ASSAINISSEMENT ET DE L'HYGIENE - MEDECINS DIPLOMES D'ETAT (CAT. VIII)	0	2	2	2
00-00-52-B0-0A	EAU - ADJOINTS DE SERVICE	1	1	1	1
00-00-52-B1-8A	EAU - ENCADREUR	4	7	7	7
00-00-52-C0-0A	EAU - ASSISTANTS DE SERVICE	12	11	11	12
00-00-52-C1-8A	EAU - OPERATEUR	7	9	9	10
00-00-52-D0-0A	EAU - EMPLOYES DE SERVICE	4	1	1	1
00-00-52-D1-8A	EAU - SOUS OPERATEUR	2	3	3	3
00-00-52-E0-1G	EAU - MINISTRE	1	1	1	1
00-00-52-E0-2G	EAU - SECRETAIRE GENERAL	1	1	1	1
00-00-52-E0-2K	EAU - DIRECTEUR GENERAL	5	5	5	5
00-00-52-E0-2M	EAU - DIRECTEUR DU CABINET DU MINISTERE	1	1	1	1
00-00-52-E0-2P	EAU - DIRECTEUR	32	32	33	34
00-00-52-E0-2U	EAU - MEMBRE DU CABINET	13	13	13	14
00-00-52-J0-4A	EAU - CONTRACTUELS ASSIMILES CADRE A	2	1	1	1
00-00-52-J0-5A	EAU - CONTRACTUELS ASSIMILES CADRE A	5	9	9	10
00-00-52-J0-6A	EAU - CONTRACTUELS ASSIMILES CADRE A	126	19	20	20
00-00-52-J0-8A	EAU - CONTRACTUELS ASSIMILES CADRE A	29	58	60	62
00-00-52-K0-0A	EAU - CONTRACTUELS ASSIMILES CADRE B	7	7	7	7
00-00-52-L0-0A	EAU - CONTRACTUELS ASSIMILES CADRE C	3	1	1	1
00-00-52-M0-0B	EAU - CONTRACTUELS ASSIMILES CADRE D	2	0	0	0
00-00-52-U0-1C	EAU - CONTRACTUELS ASSIMILES CADRE D DUREE INDETERMINEE	5	4	4	4
00-00-52-U0-2C	EAU - CONTRACTUELS ASSIMILES CADRE C DUREE INDETERMINEE	17	14	14	15
00-00-52-U0-3B	EAU - CONTRACTUELS ASSIMILES CADRE B DUREE INDETERMINEE	30	33	34	35
00-00-52-U0-4A	EAU - CONTRACTUELS ASSIMILES CADRE A DUREE INDET. CAT 04	16	9	9	10
00-00-52-U0-5A	EAU - CONTRACTUELS ASSIMILES CADRE A DUREE INDET. CAT 05	27	34	35	36
00-00-52-U0-6A	EAU - CONTRACTUELS ASSIMILES CADRE A DUREE INDET. CAT 06	35	39	40	41
00-00-52-U0-8A	EAU - CONTRACTUELS ASSIMILES CADRE A DUREE INDET. CAT 08	33	34	35	36

Prévision effectifs par Institution ou Ministère - Unité

Ministère/Institution-Mission-Programme

00-00-52-U0-9A EAU - CONTRACTUELS ASSIMILES CADRE A DUREE INDET. CAT 09

LFR 2024

LFI 2025

Prév 2026

Prév 2027

1

0

0

0

Prévision effectifs par Institution ou Ministère - Unité

Ministère/Institution-Mission-Programme		LFR 2024	LFI 2025	Prév 2026	Prév 2027
48	MINISTERE DE L'AGRICULTURE ET DE L'ELEVAGE	2 718	2 601	2 676	2 752
480	AGRICULTURE ET ELEVAGE	2 718	2 601	2 676	2 752
061	Administration et Coordination	2 718	2 601	2 676	2 752
00-00-00-00-00	PREVISION	0	0	0	0
00-00-41-11-00	MA - CONTRACTUELS ELD1 D'INDICE CT 1000	1	3	3	3
00-00-41-24-25	AGRICULTURE - ELEVAGE - CONTRACTUELS ELD2 D'INDICE CT 425	0	3	3	3
00-00-41-24-50	MINISTERE DE L' AGRICULTURE ET DE L' ELEVAGE - CONTRACTUELS ELD2 D'INDICE CT 450	0	3	3	3
00-00-41-25-00	MINISTERE DE L' AGRICULTURE ET DE L' ELEVAGE - CONTRACTUELS ELD2 D'INDICE CT 500	0	9	9	10
00-00-41-25-50	MINISTERE DE L' AGRICULTURE ET DE L' ELEVAGE - CONTRACTUELS ELD2 D'INDICE CT 550	0	4	4	4
00-00-41-26-00	MINISTERE DE L' AGRICULTURE ET DE L' ELEVAGE - CONTRACTUELS ELD2 D'INDICE CT 600	0	1	1	1
00-00-41-27-00	AGRICULTURE - ELEVAGE - CONTRACTUELS ELD2 D'INDICE CT 700	3	4	4	4
00-00-41-27-50	MINISTERE DE L' AGRICULTURE ET DE L' ELEVAGE - CONTRACTUELS ELD2 D'INDICE CT 750	0	13	13	14
00-00-41-28-00	AGRICULTURE - CONTRACTUELS ELD2 D'INDICE CT 800	0	1	1	1
00-00-41-32-15	AGRICULTURE - ELEVAGE - CONTRACTUELS ELD3 D'INDICE CT 215	1	3	3	3
00-00-41-32-25	AGRICULTURE ET DÉVELOPPEMENT RURAL - CONTRACTUELS ELD3 D'INDICE CT 225	0	31	32	33
00-00-41-32-50	AGRICULTURE - ELEVAGE - CONTRACTUELS ELD3 D'INDICE CT 250	0	14	14	15
00-00-41-32-75	AGRICULTURE ET DÉVELOPPEMENT RURAL - CONTRACTUELS ELD3 D'INDICE CT 275	0	8	8	8
00-00-41-33-00	AGRICULTURE - ELEVAGE - CONTRACTUELS ELD3 D'INDICE CT 300	4	16	16	17
00-00-41-33-20	MINISTERE DE L' AGRICULTURE ET DE L' ELEVAGE - CONTRACTUELS ELD3 D'INDICE CT 320	0	2	2	2
00-00-41-33-25	MAEP - CONTRACTUELS ELD3 D'INDICE CT 325	0	1	1	1
00-00-41-33-50	AGRICULTURE - ELEVAGE - CONTRACTUELS ELD3 D'INDICE CT 350	0	0	0	0
00-00-41-34-00	AGRICULTURE - ELEVAGE - CONTRACTUELS ELD3 D'INDICE CT 400	7	78	80	83
00-00-41-41-00	AGRICULTURE - ELEVAGE - CONTRACTUELS ELD4 D'INDICE CT 100	0	57	59	60
00-00-41-41-15	MINISTERE DE L' AGRICULTURE ET DE L' ELEVAGE - CONTRACTUELS ELD4 D'INDICE CT 115	0	6	6	6
00-00-41-41-25	AGRICULTURE - ELEVAGE - CONTRACTUELS ELD4 D'INDICE CT 125	479	138	142	146
00-00-41-41-35	AGRICULTURE - ELEVAGE - CONTRACTUELS ELD4 D'INDICE CT 135	1	29	30	31
00-00-41-41-50	AGRICULTURE - ELEVAGE - CONTRACTUELS ELD4 D'INDICE CT 150	1	18	19	19
00-00-41-41-60	AGRICULTURE - ELEVAGE - CONTRACTUELS ELD4 D'INDICE CT 160	5	25	26	27
00-00-41-41-65	AGRICULTURE ET DÉVELOPPEMENT RURAL - CONTRACTUELS ELD4 D'INDICE CT 165	0	26	27	28
00-00-41-41-70	MINISTERE DE L' AGRICULTURE ET DE L' ELEVAGE - CONTRACTUELS ELD4 D'INDICE CT 170	0	4	4	4
00-00-41-41-75	AGRICULTURE - ELEVAGE - CONTRACTUELS ELD4 D'INDICE CT 175	0	16	16	17
00-00-41-42-00	AGRICULTURE - ELEVAGE - CONTRACTUELS ELD4 D'INDICE CT 200	0	37	38	39
00-00-41-84-1C	AGRICULTURE - ROME - CAT 08	1	1	1	1
00-00-41-A0-0A	AGRICULTURE - ELEVAGE - ATTACHES DE SERVICE	1	1	1	1
00-00-41-A0-0B	AGRICULTURE - ELEVAGE - TECNHIENS SUP. DE SERVICE	20	16	16	17
00-00-41-A0-1B	AGRICULTURE - ELEVAGE - CADRE A ECHELLE A1	1	1	1	1
00-00-41-A0-1D	AGRICULTURE - CADRE A ECHELLE A2	2	1	1	1
00-00-41-A0-1G	AGRICULTURE - ELEVAGE - CADRE A ECHELLE A3	2	1	1	1
00-00-41-A0-6A	AGRICULTURE - ELEVAGE - ADMINISTRATEURS CIVILS	1	0	0	0
00-00-41-A0-6C	AGRICULTURE - ELEVAGE - ATTACHES D'ADMINISTRATION	1	1	1	1
00-00-41-A0-6E	AGRICULTURE - ELEVAGE - ADJOINTS D'ADMINISTRATION	31	12	12	13
00-00-41-A1-8A	AGRICULTURE - ELEVAGE - CONCEPTEUR	75	63	65	67
00-00-41-A1-8B	AGRICULTURE - ELEVAGE - REALISATEUR	17	19	20	20
00-00-41-A1-8C	AGRICULTURE - ELEVAGE - TECHNICIEN SUPERIEUR	42	42	43	45
00-00-41-A1-8D	AGRICULTURE - ELEVAGE - REALISATEUR ADJOINT	38	35	36	37
00-00-41-A3-5B	AGRICULTURE ET DÉVELOPPEMENT RURAL - INGENIEURS PPAUX DE STATISTIQU	1	1	1	1
00-00-41-A4-1C	AGRICULTURE - ELEVAGE - INSPECTEURS DOMAINES ET PPTES FONC	4	3	3	3
00-00-41-A4-3C	AGRICULTURE - INGENIEUR DU SCE TOPOGRAPHIQUE	1	0	0	0
00-00-41-A4-5A	AGRICULTURE - ELEVAGE - INGENIEURS EN CHEF AGRI.	1	0	0	0
00-00-41-A4-5C	AGRICULTURE - ELEVAGE - INGENIEUR D'AGRICULTURE	61	65	67	69
00-00-41-A4-9A	AGRICULTURE - ELEVAGE - VETERINAIRES-INSPECTEURS ELEV.	34	45	46	48
00-00-41-A4-9C	AGRICULTURE - ELEVAGE - INGENIEUR DE L ELEVAGE	34	39	40	41
00-00-41-A5-3D	AGRICULTURE - ELEVAGE - INGENIEUR DES EAUX ET FORETS	2	2	2	2
00-00-41-A5-7A	AGRICULTURE - ELEVAGE - INGENIEURS PPAUX,CHEF EQUIPE R	3	1	1	1
00-00-41-A5-7C	AGRICULTURE - ELEVAGE - INGENIEURS D'EQUIPEMENT RURAL	1	1	1	1
00-00-41-A5-7D	AGRICULTURE - ELEVAGE - INGENIEURS D'EQUIPEMENT RURAL	18	23	24	24

Prévision effectifs par Institution ou Ministère - Unité

Ministère/Institution-Mission-Programme	LFR 2024	LFI 2025	Prév 2026	Prév 2027
00-00-41-A6-3A MA - INGENIEURS CHEF GEO/HYDROGEO	1	1	1	1
00-00-41-A6-5A AGRICULTURE - ELEVAGE - INGENIEURS CHEF TECH INDUSTRIE	1	0	0	0
00-00-41-A7-0A AGRICULTURE - ELEVAGE - PLANIFICATEURS PRINCIPAUX	12	10	10	11
00-00-41-A7-0B AGRICULTURE - ELEVAGE - PLANIFICATEUR	1	1	1	1
00-00-41-A7-0C AGRICULTURE - ELEVAGE - ATTACHES DE PLANIFICATION	32	28	29	30
00-00-41-A8-8F AGRICULTURE - ELEVAGE - CHARGES ENS.EDUCATION NATIONAL	0	0	0	0
00-00-41-A8-8I AGRICULTURE - ELEVAGE - PROFESSEURS DE L'ENSEIGNEMENT SUPERIEUR	1	1	1	1
00-00-41-A8-8K AGRICULTURE - ELEVAGE - MAITRES ASSISTANTS D'ENSEIGNEMENT SUPERIEUR, RECH.	2	0	0	0
00-00-41-A8-8L AGRICULTURE - ELEVAGE - ASSISTANTS D'ENSEIGNEMENT SUPERIEUR, RECH.	4	4	4	4
00-00-41-A9-4A AGRICULTURE - ELEVAGE - MEDECINS DIPLOMES D'ETAT (CAT. VIII)	0	1	1	1
00-00-41-B0-0A AGRICULTURE - ELEVAGE - ADJOINTS DE SERVICE	39	38	39	40
00-00-41-B0-6B AGRICULTURE - ELEVAGE - ASSISTANTS D'ADMINISTRATION	35	18	19	19
00-00-41-B1-8A AGRICULTURE - ELEVAGE - ENCADREUR	90	83	85	88
00-00-41-B4-5A AGRICULTURE - ELEVAGE - ADJOINTS TECHN. AGRI.	60	65	67	69
00-00-41-B4-9A AGRICULTURE - ELEVAGE - ADJOINTS TECHN. ELEVAGE	16	17	18	18
00-00-41-B5-3A AGRICULTURE - ELEVAGE - ADJOINTS TECHN. EAUX ET FORETS	3	3	3	3
00-00-41-B5-7A AGRICULTURE - ELEVAGE - ADJOINTS D'EQUIPEMENT RURAL	32	28	29	30
00-00-41-C0-0A AGRICULTURE - ELEVAGE - ASSISTANTS DE SERVICE	19	19	20	20
00-00-41-C0-6A AGRICULTURE - ELEVAGE - ASSISTANTS D'ADMINISTRATION	4	4	4	4
00-00-41-C1-8A AGRICULTURE - ELEVAGE - OPERATEUR	89	84	87	89
00-00-41-C4-5A AGRICULTURE - ELEVAGE - AGENTS TECHN. AGRI.	1	0	0	0
00-00-41-C4-9A AGRICULTURE - ELEVAGE - ASSISTANTS ELEVAGE	1	0	0	0
00-00-41-D0-0A AGRICULTURE - ELEVAGE - EMPLOYES DE SERVICE	66	68	70	72
00-00-41-D0-6A AGRICULTURE - ELEVAGE - EMPLOYES D'ADMINISTRATION	1	0	0	0
00-00-41-D1-8A AGRICULTURE - ELEVAGE - SOUS OPERATEUR	18	20	21	21
00-00-41-D4-9A AGRICULTURE - ELEVAGE - EMPLOYES TECHN.ELEVAGE	1	0	0	0
00-00-41-E0-1G AGRICULTURE - ELEVAGE - MINISTRE	1	1	1	1
00-00-41-E0-1X AGRICULTURE - ELEVAGE - VICE-MINISTRE	1	1	1	1
00-00-41-E0-2G AGRICULTURE - ELEVAGE - SECRETAIRE GENERAL	1	1	1	1
00-00-41-E0-2K AGRICULTURE - ELEVAGE - DIRECTEUR GENERAL	2	2	2	2
00-00-41-E0-2M AGRICULTURE - ELEVAGE - DIRECTEUR DU CABINET DU MINISTERE	2	2	2	2
00-00-41-E0-2P AGRICULTURE - ELEVAGE - DIRECTEUR	39	39	40	41
00-00-41-E0-2U AGRICULTURE - ELEVAGE - MEMBRE DU CABINET	19	19	20	20
00-00-41-J0-4A AGRICULTURE - ELEVAGE - CONTRACTUELS ASSIMILES CADRE A	7	1	1	1
00-00-41-J0-5A AGRICULTURE - ELEVAGE - CONTRACTUELS ASSIMILES CADRE A	25	4	4	4
00-00-41-J0-6A AGRICULTURE - ELEVAGE - CONTRACTUELS ASSIMILES CADRE A	95	45	46	48
00-00-41-J0-8A AGRICULTURE - ELEVAGE - CONTRACTUELS ASSIMILES CADRE A	121	22	23	23
00-00-41-K0-0A AGRICULTURE - ELEVAGE - CONTRACTUELS ASSIMILES CADRE B	55	2	2	2
00-00-41-L0-0A AGRICULTURE - ELEVAGE - CONTRACTUELS ASSIMILES CADRE C	6	2	2	2
00-00-41-M0-0A AGRICULTURE - ELEVAGE - CONTRACTUELS ASSIMILES CADRE D	1	0	0	0
00-00-41-M0-0B AGRICULTURE - ELEVAGE - CONTRACTUELS ASSIMILES CADRE D	2	2	2	2
00-00-41-U0-1C AGRICULTURE - ELEVAGE - CONTRACTUELS ASSIMILES CADRE D DUREE INDETERMINEE	44	41	42	43
00-00-41-U0-1D AGRICULTURE - ELEVAGE - CONTRACTUELS ASSIMILES CADRE D DUREE INDETERMINEE	6	7	7	7
00-00-41-U0-2C AGRICULTURE - ELEVAGE - CONTRACTUELS ASSIMILES CADRE C DUREE INDETERMINEE	92	82	84	87
00-00-41-U0-3B AGRICULTURE - ELEVAGE - CONTRACTUELS ASSIMILES CADRE B DUREE INDETERMINEE	232	252	260	267
00-00-41-U0-4A AGRICULTURE - ELEVAGE - CONTRACTUELS ASSIMILES CADRE A DUREE INDET. CAT 04	91	102	105	108
00-00-41-U0-5A AGRICULTURE - ELEVAGE - CONTRACTUELS ASSIMILES CADRE A DUREE INDET. CAT 05	134	152	157	161
00-00-41-U0-6A AGRICULTURE - ELEVAGE - CONTRACTUELS ASSIMILES CADRE A DUREE INDET. CAT 06	104	98	101	104
00-00-41-U0-7A AGRICULTURE - ELEVAGE - CONTRACTUELS ASSIMILES CADRE A DUREE INDET. CAT 07	4	5	5	5
00-00-41-U0-8A AGRICULTURE - ELEVAGE - CONTRACTUELS ASSIMILES CADRE A DUREE INDET. CAT 08	210	301	310	319
00-00-41-U0-9A AGRICULTURE - ELEVAGE - CONTRACTUELS ASSIMILES CADRE A DUREE INDET. CAT 09	1	2	2	2

Prévision effectifs par Institution ou Ministère - Unité

Ministère/Institution-Mission-Programme		LF 2024	LF 2025	Prév 2026	Prév 2027
49	MINISTERE DE LA PECHE ET DE L'ECONOMIE BLEUE	759	743	761	782
430	PECHE	759	743	761	782
033	Administration et Coordination	759	743	761	782
00-00-00-00-00	PREVISION	0	0	0	0
00-00-43-32-25	MINISTERE DE LA PECHE ET DE L'ECONOMIE BLEUE - CONTRACTUELS ELD3 D'INDICE CT 225	0	3	3	3
00-00-43-32-50	MINISTERE DE LA PECHE ET DE L'ECONOMIE BLEUE - CONTRACTUELS ELD3 D'INDICE CT 250	0	1	1	1
00-00-43-33-20	MINISTERE DE LA PECHE ET DE L'ECONOMIE BLEUE - CONTRACTUELS ELD3 D'INDICE CT 320	0	1	1	1
00-00-43-34-00	RESSOURCES HALIEUTIQUES ET DE LA PÊCHE - CONTRACTUELS ELD3 D'INDICE CT 400	0	6	6	6
00-00-43-41-00	PECHE - CONTRACTUELS ELD4 D'INDICE CT 100	0	18	19	19
00-00-43-41-25	PECHE - CONTRACTUELS ELD4 D'INDICE CT 125	130	16	16	17
00-00-43-41-35	PECHE - CONTRACTUELS ELD4 D'INDICE CT 135	0	4	4	4
00-00-43-41-50	MINISTERE DE LA PECHE ET DE L'ECONOMIE BLEUE - CONTRACTUELS ELD4 D'INDICE CT 150	0	14	14	15
00-00-43-41-60	PECHE - CONTRACTUELS ELD4 D'INDICE CT 160	0	14	14	15
00-00-43-41-65	MINISTERE DE LA PECHE ET DE L'ECONOMIE BLEUE - CONTRACTUELS ELD4 D'INDICE CT 165	0	3	3	3
00-00-43-41-70	MINISTERE DE LA PECHE ET DE L'ECONOMIE BLEUE - CONTRACTUELS ELD4 D'INDICE CT 170	0	2	2	2
00-00-43-42-00	PECHE - CONTRACTUELS ELD4 D'INDICE CT 200	0	16	16	17
00-00-43-A0-0B	MRHP - TECHNICIENS SUP. DE SERVICE	4	3	3	3
00-00-43-A0-6C	MRHP - ATTACHES D'ADMINISTRATION	1	1	1	1
00-00-43-A0-6E	MRHP - ADJOINTS D'ADMINISTRATION	1	1	1	1
00-00-43-A1-8A	MRHP - CONCEPTEUR	35	50	52	53
00-00-43-A1-8B	MRHP - REALISATEUR	1	4	4	4
00-00-43-A1-8C	MRHP - TECHNICIEN SUPERIEUR	3	2	2	2
00-00-43-A1-8D	MRHP - REALISATEUR ADJOINT	6	4	4	4
00-00-43-A4-5C	MRHP - INGENIEUR D'AGRICULTURE	2	1	1	1
00-00-43-A4-9A	MRHP - VETERINAIRES-INSPECTEURS ELEV.	3	3	3	3
00-00-43-A4-9C	MRHP - INGENIEUR DE L ELEVAGE	4	4	4	4
00-00-43-A6-5A	MRHP - INGENIEURS CHEF TECH INDUSTRIE	0	1	1	1
00-00-43-A7-0A	MRHP - PLANIFICATEURS PRINCIPAUX	1	1	1	1
00-00-43-A7-0C	MRHP - ATTACHES DE PLANIFICATION	8	5	5	5
00-00-43-A8-8K	RESSOURCES HALIEUTIQUES ET DE LA PECHE - MAITRES ASSISTANTS D'ENSEIGNEMENT SUPERIEUR, RECH.	0	2	2	2
00-00-43-A8-8L	PECHE - ASSISTANTS D'ENSEIGNEMENT SUPERIEUR, R	2	2	2	2
00-00-43-B0-0A	MRHP - ADJOINTS DE SERVICE	2	2	2	2
00-00-43-B0-6A	MRHP - ADJOINTS D'ADMINISTRATION	0	0	0	0
00-00-43-B1-8A	MRHP - ENCADREUR	8	6	6	6
00-00-43-B4-5A	RESSOURCES HALIEUTIQUES ET DE LA PÊCHE - ADJOINTS TECHN. AGRI.	1	0	0	0
00-00-43-B4-9A	MRHP - ADJOINTS TECHN. ELEVAGE	3	3	3	3
00-00-43-C1-7E	MINISTERE DE LA PECHE ET DE L'ECONOMIE BLEUE - AGENTS PENITENTIAIRE	0	1	1	1
00-00-43-C1-8A	MRHP - OPERATEUR	6	5	5	5
00-00-43-D0-0A	MRHP - EMPLOYES DE SERVICE	2	2	2	2
00-00-43-D0-6A	MRHP - EMPLOYES D'ADMINISTRATION	1	1	1	1
00-00-43-D1-8A	MRHP - SOUS OPERATEUR	4	4	4	4
00-00-43-E0-1G	MRHP - MINISTRE	1	1	1	1
00-00-43-E0-2G	MRHP - SECRETAIRE GENERAL	1	1	1	1
00-00-43-E0-2K	MRHP - DIRECTEUR GENERAL	2	2	2	2
00-00-43-E0-2M	MRHP - DIRECTEUR DU CABINET DU MINISTERE	1	1	1	1
00-00-43-E0-2P	MRHP - DIRECTEUR	33	33	34	35
00-00-43-E0-2U	MRHP - MEMBRE DU CABINET	14	14	14	15
00-00-43-J0-4A	MRHP - CONTRACTUELS ASSIMILES CADRE A	9	0	0	0
00-00-43-J0-5A	MRHP - CONTRACTUELS ASSIMILES CADRE A	76	6	6	6
00-00-43-J0-6A	MRHP - CONTRACTUELS ASSIMILES CADRE A	105	37	38	39
00-00-43-J0-8A	MRHP - CONTRACTUELS ASSIMILES CADRE A	17	6	6	6
00-00-43-K0-0A	MRHP - CONTRACTUELS ASSIMILES CADRE B	41	5	5	5
00-00-43-L0-0A	MRHP - CONTRACTUELS ASSIMILES CADRE C	4	1	1	1
00-00-43-M0-0A	MRHP - CONTRACTUELS ASSIMILES CADRE D	1	2	2	2
00-00-43-M0-0B	MRHP - CONTRACTUELS ASSIMILES CADRE D	1	3	3	3
00-00-43-U0-1C	RESSOURCES HALIEUTIQUES ET DE LA PÊCHE - CONTRACTUELS ASSIMILES CADRE D DUREE INDETERMINEE	2	2	2	2
00-00-43-U0-1D	RESSOURCES HALIEUTIQUES ET DE LA PÊCHE - CONTRACTUELS ASSIMILES CADRE D DUREE INDETERMINEE	1	2	2	2
00-00-43-U0-2C	MRHP - CONTRACTUELS ASSIMILES CADRE C DUREE INDETERMINEE	12	18	19	19
00-00-43-U0-3B	MRHP - CONTRACTUELS ASSIMILES CADRE B DUREE INDETERMINEE	49	97	100	103

Prévision effectifs par Institution ou Ministère - Unité

Ministère/Institution-Mission-Programme		LFR 2024	LFI 2025	Prév 2026	Prév 2027
00-00-43-U0-4A	MRHP - CONTRACTUELS ASSIMILES CADRE A DUREE INDET. CAT 04	15	26	27	28
00-00-43-U0-5A	MRHP - CONTRACTUELS ASSIMILES CADRE A DUREE INDET. CAT 05	53	102	105	108
00-00-43-U0-6A	MRHP - CONTRACTUELS ASSIMILES CADRE A DUREE INDET. CAT 06	42	83	85	88
00-00-43-U0-7A	MRHP - CONTRACTUELS ASSIMILES CADRE A DUREE INDET. CAT 07	2	2	2	2
00-00-43-U0-8A	MRHP - CONTRACTUELS ASSIMILES CADRE A DUREE INDET. CAT 08	49	93	96	99

Prévision effectifs par Institution ou Ministère - Unité

Ministère/Institution-Mission-Programme		LF 2024	LF 2025	Prév 2026	Prév 2027
83	MINISTÈRE DE L'ENSEIGNEMENT TECHNIQUE ET DE LA FORMATION PROFESSIONNELLE	6 657	6 761	6 962	7 168
830	ENSEIGNEMENT TECHNIQUE ET FORMATION PROFESSIONNELLE	6 657	6 761	6 962	7 168
049	Administration et Coordination	6 657	6 761	6 962	7 168
00-00-00-00-00	PREVISION	0	0	0	0
00-00-83-11-00	MINISTÈRE DE L'ENSEIGNEMENT TECHNIQUE ET DE LA FORMATION PROFESSIONNELLE - CONTRACTUELS ELD1 D'INDICE CT 1000	0	6	6	6
00-00-83-25-50	MINISTÈRE DE L'ENSEIGNEMENT TECHNIQUE ET DE LA FORMATION PROFESSIONNELLE - CONTRACTUELS ELD2 D'INDICE CT 550	0	428	441	454
00-00-83-28-00	MINISTÈRE DE L'ENSEIGNEMENT TECHNIQUE ET DE LA FORMATION PROFESSIONNELLE - CONTRACTUELS ELD2 D'INDICE CT 800	0	23	24	24
00-00-83-32-10	MINISTÈRE DE L'ENSEIGNEMENT TECHNIQUE ET DE LA FORMATION PROFESSIONNELLE - CONTRACTUELS ELD3 D'INDICE CT 210	0	9	9	10
00-00-83-32-25	MINISTÈRE DE L'ENSEIGNEMENT TECHNIQUE ET DE LA FORMATION PROFESSIONNELLE - CONTRACTUELS ELD3 D'INDICE CT 225	0	231	238	245
00-00-83-32-50	SEETFP - CONTRACTUELS ELD3 D'INDICE CT 250	0	13	13	14
00-00-83-33-00	MINISTÈRE DE L'ENSEIGNEMENT TECHNIQUE ET DE LA FORMATION PROFESSIONNELLE - CONTRACTUELS ELD3 D'INDICE CT 300	0	1	1	1
00-00-83-41-00	MEETFP - CONTRACTUELS ELD4 D'INDICE CT 100	0	92	95	98
00-00-83-41-25	MEETFP - CONTRACTUELS ELD4 D'INDICE CT 125	442	52	54	55
00-00-83-41-35	EMPLOI, ENSEIGNEMENT TECHNIQUE ET DE LA FORMATION PROFESSIONNELLE MEETFP - CONTRACTUELS ELD4 D'INDICE CT 135	0	16	16	17
00-00-83-41-50	FORMATION PROFESSIONNELLE ET TECHNIQUE - CONTRACTUELS ELD4 D'INDICE CT 150	0	1	1	1
00-00-83-41-60	EMPLOI, ENSEIGNEMENT TECHNIQUE ET DE LA FORMATION PROFESSIONNELLE MEETFP - CONTRACTUELS ELD4 D'INDICE CT 160	0	1	1	1
00-00-83-42-00	FORMATION PROFESSIONNELLE ET TECHNIQUE - CONTRACTU	0	23	24	24
00-00-83-A0-1D	MEETFP - CADRE A ECHELLE A2	2	1	1	1
00-00-83-A0-6A	TECHNIQUE - ADMINISTRATEURS CIVILS	1	0	0	0
00-00-83-A0-6C	MEETFP - ATTACHES D'ADMINISTRATION	2	3	3	3
00-00-83-A0-9A	TECHNIQUE - INSPECTEURS DU TRAVAIL ET L.S.	1	1	1	1
00-00-83-A1-5A	TECHNIQUE - MAGISTRATS ET MAGISTRATS SUPPLEANTS	1	1	1	1
00-00-83-A1-8A	MEETFP - CONCEPTEUR	125	139	143	147
00-00-83-A1-8B	MEETFP - REALISATEUR	45	49	50	52
00-00-83-A1-8C	MEETFP - TECHNICIEN SUPERIEUR	12	14	14	15
00-00-83-A1-8D	MEETFP - REALISATEUR ADJOINT	55	58	60	62
00-00-83-A1-9B	TECHNIQUE - ADMINISTRATEURS DES SERVICES FINANCIERS	1	1	1	1
00-00-83-A4-1C	MINISTÈRE DE L'ENSEIGNEMENT TECHNIQUE ET DE LA FORMATION PROFESSIONNELLE - INSPECTEURS DOMAINES ET PPTES FONC	0	1	1	1
00-00-83-A4-9A	MINISTÈRE DE L'ENSEIGNEMENT TECHNIQUE ET DE LA FORMATION PROFESSIONNELLE - VETERINAIRES-INSPECTEURS ELEV.	0	1	1	1
00-00-83-A6-9A	MEETFP - INGENIEURS CHEF TRAVAUX PUBLIC	1	0	0	0
00-00-83-A7-0A	MEETFP - PLANIFICATEURS PRINCIPAUX	6	9	9	10
00-00-83-A7-0B	MEETFP - PLANIFICATEUR	0	1	1	1
00-00-83-A7-0C	MEETFP - ATTACHES DE PLANIFICATION	8	5	5	5
00-00-83-A8-8A	TECHNIQUE - PROFESSEURS AGREGES	1	0	0	0
00-00-83-A8-8C	MEETFP - PROFESSEURS CERTIFIES	5	2	2	2
00-00-83-A8-8E	MEETFP - PROFESSEURS LICENCIES TECHN.	29	29	30	31
00-00-83-A8-8F	MEETFP - CHARGES ENS.EDUCATION NATIONAL	5	3	3	3
00-00-83-A8-8K	EMPLOI, ENSEIGNEMENT TECHNIQUE ET DE LA FORMATION PROFESSIONNELLE MEETFP - MAITRES ASSISTANTS D'ENSEIGNEMENT SUPERIEUR, RECH.	1	2	2	2
00-00-83-A8-8L	MEETFP - ASSISTANTS D'ENSEIGNEMENT SUPERIEUR, RECH.	3	1	1	1
00-00-83-A8-8U	MEETFP - C.A.P.E.N	98	130	134	138
00-00-83-A9-4A	MEETFP - MEDECINS DIPLOMES D'ETAT (CAT. VIII)	1	1	1	1
00-00-83-B0-0A	MEETFP - ADJOINTS DE SERVICE	1	0	0	0
00-00-83-B0-6A	MEETFP - ADJOINTS D'ADMINISTRATION	1	1	1	1
00-00-83-B0-6B	MEETFP - ASSISTANTS D'ADMINISTRATION	1	1	1	1
00-00-83-B1-8A	MEETFP - ENCADREUR	80	80	82	85
00-00-83-B8-8A	MEETFP - INSTITUTEURS ET INSTITUTRICES	10	6	6	6
00-00-83-B8-8B	MEETFP - ADJOINTS D'ADM. ACADEMIQUE	1	0	0	0
00-00-83-B8-8E	MEETFP - MAITRES D'EDUCATION PHYSIQUE	1	0	0	0
00-00-83-C0-6A	MEETFP - ASSISTANTS D'ADMINISTRATION	0	0	0	0
00-00-83-C1-8A	MEETFP - OPERATEUR	31	31	32	33
00-00-83-D0-0A	MEETFP - EMPLOYES DE SERVICE	14	13	13	14
00-00-83-D1-8A	MEETFP - SOUS OPERATEUR	19	24	25	25
00-00-83-E0-1G	MEETFP - MINISTRE	1	1	1	1
00-00-83-E0-2G	MEETFP - SECRETAIRE GENERAL	1	1	1	1

Prévision effectifs par Institution ou Ministère - Unité

Ministère/Institution-Mission-Programme	LFR 2024	LFI 2025	Prév 2026	Prév 2027
00-00-83-E0-2K MEETFP - DIRECTEUR GENERAL	4	4	4	4
00-00-83-E0-2M MEETFP - DIRECTEUR DU CABINET DU MINISTERE	1	1	1	1
00-00-83-E0-2P MEETFP - DIRECTEUR	35	35	36	37
00-00-83-E0-2U MEETFP - MEMBRE DU CABINET	13	13	13	14
00-00-83-J0-4A MEETFP - CONTRACTUELS ASSIMILES CADRE A	76	189	195	201
00-00-83-J0-4B MEETFP - CONTRACTUELS EFA CAT IV, B	2	1	1	1
00-00-83-J0-5A MEETFP - CONTRACTUELS ASSIMILES CADRE A	1 484	662	682	702
00-00-83-J0-6A MEETFP - CONTRACTUELS ASSIMILES CADRE A	2 541	1 235	1 272	1 310
00-00-83-J0-7B MEETFP - CONTRACTUELS EFA CAT VII, B	1	1	1	1
00-00-83-J0-8A MEETFP - CONTRACTUELS ASSIMILES CADRE A	162	429	442	455
00-00-83-J0-9A TECHNIQUE - CONTRACTUELS ASSIMILES CADRE A	1	0	0	0
00-00-83-K0-0A MEETFP - CONTRACTUELS ASSIMILES CADRE B	115	530	546	562
00-00-83-L0-0A MEETFP - CONTRACTUELS ASSIMILES CADRE C	16	46	47	49
00-00-83-M0-0B MEETFP - CONTRACTUELS ASSIMILES CADRE D	11	19	20	20
00-00-83-U0-1C MEETFP - CONTRACTUELS ASSIMILES CADRE D DUREE INDETERMINEE	49	56	58	59
00-00-83-U0-1D MEETFP - CONTRACTUELS ASSIMILES CADRE D DUREE INDETERMINEE	1	1	1	1
00-00-83-U0-2C MEETFP - CONTRACTUELS ASSIMILES CADRE C DUREE INDETERMINEE	105	105	108	111
00-00-83-U0-3B MEETFP - CONTRACTUELS ASSIMILES CADRE B DUREE INDETERMINEE	335	481	495	510
00-00-83-U0-4A MEETFP - CONTRACTUELS ASSIMILES CADRE A DUREE INDET. CAT 04	117	238	245	252
00-00-83-U0-5A MEETFP - CONTRACTUELS ASSIMILES CADRE A DUREE INDET. CAT 05	217	423	436	449
00-00-83-U0-6A MEETFP - CONTRACTUELS ASSIMILES CADRE A DUREE INDET. CAT 06	187	331	341	351
00-00-83-U0-7A MEETFP - CONTRACTUELS ASSIMILES CADRE A DUREE INDET. CAT 07	0	2	2	2
00-00-83-U0-8A MEETFP - CONTRACTUELS ASSIMILES CADRE A DUREE INDET. CAT 08	177	451	465	478
00-00-83-U0-9A MINISTERE DE L'ENSEIGNEMENT TECHNIQUE ET DE LA FORMATION PROFESSIONNELLE - CONTRACTUELS ASSIMILES CADRE A DUREE INDET. CAT 09	0	1	1	1
00-00-83-U9-4A MEETFP - MEDECIN CONTRACTUEL INDETERMINE	1	1	1	1

Prévision effectifs par Institution ou Ministère - Unité

Ministère/Institution-Mission-Programme		LFR 2024	LFI 2025	Prév 2026	Prév 2027
38	MINISTERE DE L'ARTISANAT ET DES METIERS	338	0	0	0
342	ARTISANAT	338	0	0	0
071	Administration et Coordination	338	0	0	0
00-00-00-00-00	PREVISION	0	0	0	0
00-00-38-41-25	PROMOTION DE L'ARTISANAT - CONTRACTUELS ELD4 D'INDICE CT 125	139	0	0	0
00-00-38-41-65	PROMOTION DE L'ARTISANAT - CONTRACTUELS ELD4 D'INDICE CT 165	2	0	0	0
00-00-38-A0-1D	ARTISANAT - CADRE A ECHELLE A2	1	0	0	0
00-00-38-A0-6E	ARTISANAT - ADJOINTS D'ADMINISTRATION	1	0	0	0
00-00-38-A1-8A	ARTISANAT - CONCEPTEUR	1	0	0	0
00-00-38-A1-8B	PROMOTION DE L'ARTISANAT - REALISATEUR	1	0	0	0
00-00-38-A1-8C	PROMOTION DE L'ARTISANAT - TECHNICIEN SUPERIEUR	2	0	0	0
00-00-38-A1-8D	PROMOTION DE L'ARTISANAT - REALISATEUR ADJOINT	5	0	0	0
00-00-38-A4-5C	ARTISANAT - INGENIEUR D'AGRICULTURE	1	0	0	0
00-00-38-B0-6B	ARTISANAT - ASSISTANTS D'ADMINISTRATION	2	0	0	0
00-00-38-C1-8A	PROMOTION DE L'ARTISANAT - OPERATEUR	3	0	0	0
00-00-38-D0-0A	ARTISANAT - EMPLOYES DE SERVICE	1	0	0	0
00-00-38-E0-1G	PROMOTION DE L'ARTISANAT - MINISTRE	1	0	0	0
00-00-38-E0-2G	PROMOTION DE L'ARTISANAT - SECRETAIRE GENERAL	1	0	0	0
00-00-38-E0-2K	PROMOTION DE L'ARTISANAT - DIRECTEUR GENERAL	2	0	0	0
00-00-38-E0-2M	PROMOTION DE L'ARTISANAT - DIRECTEUR DU CABINET DU MINISTERE	1	0	0	0
00-00-38-E0-2P	PROMOTION DE L'ARTISANAT - DIRECTEUR	37	0	0	0
00-00-38-E0-2U	PROMOTION DE L'ARTISANAT - MEMBRE DU CABINET	13	0	0	0
00-00-38-J0-6A	PROMOTION DE L'ARTISANAT - CONTRACTUELS ASSIMILES CADRE A	95	0	0	0
00-00-38-K0-0A	PROMOTION DE L'ARTISANAT - CONTRACTUELS ASSIMILES CADRE B	2	0	0	0
00-00-38-U0-1C	ARTISANAT - CONTRACTUELS ASSIMILES CADRE D DUREE INDETERMINEE	1	0	0	0
00-00-38-U0-1D	ARTISANAT - CONTRACTUELS ASSIMILES CADRE D DUREE INDETERMINEE	1	0	0	0
00-00-38-U0-3B	ARTISANAT - CONTRACTUELS ASSIMILES CADRE B DUREE INDETERMINEE	9	0	0	0
00-00-38-U0-4A	ARTISANAT - CONTRACTUELS ASSIMILES CADRE A DUREE INDET. CAT 04	5	0	0	0
00-00-38-U0-5A	ARTISANAT - CONTRACTUELS ASSIMILES CADRE A DUREE INDET. CAT 05	5	0	0	0
00-00-38-U0-6A	ARTISANAT - CONTRACTUELS ASSIMILES CADRE A DUREE INDET. CAT 06	5	0	0	0
00-00-38-U0-8A	ARTISANAT - CONTRACTUELS ASSIMILES CADRE A DUREE INDET. CAT 08	1	0	0	0

Prévision effectifs par Institution ou Ministère - Unité

Ministère/Institution-Mission-Programme		LF 2024	LF 2025	Prév 2026	Prév 2027
60	MINISTÈRE DU DÉVELOPPEMENT NUMÉRIQUE, DES POSTES ET DES TELECOMMUNICATIONS	176	437	447	461
660	POSTE ET TELECOMMUNICATION	176	437	447	461
023	Administration et Coordination	176	437	447	461
00-00-00-00-00	PREVISION	0	0	0	0
00-00-66-34-00	TELECOMMUNICATIONS - CONTRACTUELS ELD3 D'INDICE CT	0	44	45	47
00-00-66-41-00	MINISTERE DU DEVELOPPEMENT NUMERIQUE, DE LA TRANSFORMATION DIGITALE, DES POSTES ET DES TELECOMMUNICATIONS - CONTRACTUELS ELD4 D'INDICE CT 100	0	5	5	5
00-00-66-41-25	TELECOMMUNICATIONS - CONTRACTUELS ELD4 D'INDICE CT	4	41	42	43
00-00-66-A0-1C	MINISTERE DU DEVELOPPEMENT NUMERIQUE, DE LA TRANSFORMATION DIGITALE, DES POSTES ET DES TELECOMMUNICATIONS - CADRE A ECHELLE A1	0	2	2	2
00-00-66-A0-1D	MINISTERE DU DEVELOPPEMENT NUMERIQUE, DE LA TRANSFORMATION DIGITALE, DES POSTES ET DES TELECOMMUNICATIONS - CADRE A ECHELLE A2	0	1	1	1
00-00-66-A0-1F	MINISTERE DU DEVELOPPEMENT NUMERIQUE, DE LA TRANSFORMATION DIGITALE, DES POSTES ET DES TELECOMMUNICATIONS - CADRE A ECHELLE A2	0	1	1	1
00-00-66-A1-8A	TELECOMMUNICATIONS - CONCEPTEUR	7	10	10	11
00-00-66-A1-8B	MPTNT - REALISATEUR	1	2	2	2
00-00-66-A1-8C	MPTNT - TECHNICIEN SUPERIEUR	0	1	1	1
00-00-66-A1-8D	MPTNT - REALISATEUR ADJOINT	0	1	1	1
00-00-66-A1-9B	MINISTERE DU DEVELOPPEMENT NUMERIQUE, DE LA TRANSFORMATION DIGITALE, DES POSTES ET DES TELECOMMUNICATIONS - ADMINISTRATEURS DES SERVICES FINANCIERS	0	1	1	1
00-00-66-A7-0A	MTPC - PLANIFICATEURS PRINCIPAUX	0	3	3	3
00-00-66-A7-0B	MTPC - PLANIFICATEUR	0	2	2	2
00-00-66-A7-0C	MTPC - ATTACHES DE PLANIFICATION	0	3	3	3
00-00-66-B0-0A	TELECOMMUNICATIONS - ADJOINTS DE SERVICE	0	3	3	3
00-00-66-B0-1A	TELECOMMUNICATIONS - CADRE B ECHELLE B1	1	1	1	1
00-00-66-B1-8A	MPTNT - ENCADREUR	0	11	11	12
00-00-66-B8-0B	MINISTERE DU DEVELOPPEMENT NUMERIQUE, DE LA TRANSFORMATION DIGITALE, DES POSTES ET DES TELECOMMUNICATIONS - CONTROLEURS P.T.T BRANCHE TECH	0	1	1	1
00-00-66-C0-0A	TELECOMMUNICATIONS - ASSISTANTS DE SERVICE	0	3	3	3
00-00-66-C1-8A	TELECOMMUNICATIONS - OPERATEUR	0	1	1	1
00-00-66-C8-0A	MINISTERE DU DEVELOPPEMENT NUMERIQUE, DE LA TRANSFORMATION DIGITALE, DES POSTES ET DES TELECOMMUNICATIONS - AGENTS TECH POSTES TELECOMMUNI	0	6	6	6
00-00-66-D0-0A	TELECOMMUNICATIONS - EMPLOYES DE SERVICE	0	19	20	20
00-00-66-E0-1G	MPTNT - MINISTRE	1	1	1	1
00-00-66-E0-2G	MPTNT - SECRETAIRE GENERAL	1	1	1	1
00-00-66-E0-2K	MPTNT - DIRECTEUR GENERAL	2	2	2	2
00-00-66-E0-2M	MPTNT - DIRECTEUR DU CABINET DU MINISTERE	1	1	1	1
00-00-66-E0-2P	MPTNT - DIRECTEUR	19	19	20	20
00-00-66-E0-2U	MPTNT - MEMBRE DU CABINET	13	13	13	14
00-00-66-J0-4A	MPTNT - CONTRACTUELS ASSIMILES CADRE A	3	16	16	17
00-00-66-J0-5A	MPTNT - CONTRACTUELS ASSIMILES CADRE A	24	84	87	89
00-00-66-J0-6A	MPTNT - CONTRACTUELS ASSIMILES CADRE A	72	44	45	47
00-00-66-J0-8A	MPTNT - CONTRACTUELS ASSIMILES CADRE A	6	23	24	24
00-00-66-K0-0A	MPTNT - CONTRACTUELS ASSIMILES CADRE B	2	26	27	28
00-00-66-L0-0A	TELECOMMUNICATIONS - CONTRACTUELS ASSIMILES CADRE	0	9	9	10
00-00-66-M0-0B	MPTNT - CONTRACTUELS ASSIMILES CADRE D	0	1	1	1
00-00-66-U0-3B	TELECOMMUNICATIONS - CONTRACTUELS ASSIMILES CADRE	2	2	2	2
00-00-66-U0-4A	TELECOMMUNICATIONS - CONTRACTUELS ASSIMILES CADRE	2	5	5	5
00-00-66-U0-5A	TELECOMMUNICATIONS - CONTRACTUELS ASSIMILES CADRE	4	5	5	5
00-00-66-U0-6A	TELECOMMUNICATIONS - CONTRACTUELS ASSIMILES CADRE A DUREE INDET. CAT 06	8	6	6	6
00-00-66-U0-8A	TELECOMMUNICATIONS - CONTRACTUELS ASSIMILES CADRE	3	16	16	17
00-00-66-U0-9A	MTPC - CONTRACTUELS ASSIMILES CADRE A DUREE INDET. CAT 09	0	1	1	1
662	TRANSFORMATION NUMERIQUE	0	0	0	0
078	Administration et Coordination	0	0	0	0
00-00-00-00-00	PREVISION	0	0	0	0
00-00-66-34-00	TELECOMMUNICATIONS - CONTRACTUELS ELD3 D'INDICE CT	0	0	0	0
00-00-66-41-00	MINISTERE DU DEVELOPPEMENT NUMERIQUE, DE LA TRANSFORMATION DIGITALE, DES POSTES ET DES TELECOMMUNICATIONS - CONTRACTUELS ELD4 D'INDICE CT 100	0	0	0	0
00-00-66-41-25	TELECOMMUNICATIONS - CONTRACTUELS ELD4 D'INDICE CT	0	0	0	0
00-00-66-A0-1C	MINISTERE DU DEVELOPPEMENT NUMERIQUE, DE LA TRANSFORMATION DIGITALE, DES POSTES ET DES TELECOMMUNICATIONS - CADRE A ECHELLE A1	0	0	0	0
00-00-66-A0-1D	MINISTERE DU DEVELOPPEMENT NUMERIQUE, DE LA TRANSFORMATION DIGITALE, DES POSTES ET DES TELECOMMUNICATIONS - CADRE A ECHELLE A2	0	0	0	0
00-00-66-A0-1F	MINISTERE DU DEVELOPPEMENT NUMERIQUE, DE LA TRANSFORMATION DIGITALE, DES POSTES ET DES TELECOMMUNICATIONS - CADRE A ECHELLE A2	0	0	0	0

Prévision effectifs par Institution ou Ministère - Unité

Ministère/Institution-Mission-Programme	LFR 2024	LFI 2025	Prév 2026	Prév 2027
00-00-66-A1-8A TELECOMMUNICATIONS - CONCEPTEUR	0	0	0	0
00-00-66-A1-8B MPTNT - REALISATEUR	0	0	0	0
00-00-66-A1-8C MPTNT - TECHNICIEN SUPERIEUR	0	0	0	0
00-00-66-A1-8D MPTNT - REALISATEUR ADJOINT	0	0	0	0
00-00-66-A1-9B MINISTERE DU DEVELOPPEMENT NUMERIQUE, DE LA TRANSFORMATION DIGITALE, DES POSTES ET DES TELECOMMUNICATIONS - ADMINISTRATEURS DES SERVICES FINANCIERS	0	0	0	0
00-00-66-A7-0A MTPC - PLANIFICATEURS PRINCIPAUX	0	0	0	0
00-00-66-A7-0B MTPC - PLANIFICATEUR	0	0	0	0
00-00-66-A7-0C MTPC - ATTACHES DE PLANIFICATION	0	0	0	0
00-00-66-B0-0A TELECOMMUNICATIONS - ADJOINTS DE SERVICE	0	0	0	0
00-00-66-B0-1A TELECOMMUNICATIONS - CADRE B ECHELLE B1	0	0	0	0
00-00-66-B1-8A MPTNT - ENCADREUR	0	0	0	0
00-00-66-B8-0B MINISTERE DU DEVELOPPEMENT NUMERIQUE, DE LA TRANSFORMATION DIGITALE, DES POSTES ET DES TELECOMMUNICATIONS - CONTROLEURS P.T.T BRANCHE TECH	0	0	0	0
00-00-66-C0-0A TELECOMMUNICATIONS - ASSISTANTS DE SERVICE	0	0	0	0
00-00-66-C1-8A TELECOMMUNICATIONS - OPERATEUR	0	0	0	0
00-00-66-C8-0A MINISTERE DU DEVELOPPEMENT NUMERIQUE, DE LA TRANSFORMATION DIGITALE, DES POSTES ET DES TELECOMMUNICATIONS - AGENTS TECH POSTES TELECOMMUNI	0	0	0	0
00-00-66-D0-0A TELECOMMUNICATIONS - EMPLOYES DE SERVICE	0	0	0	0
00-00-66-E0-1G MPTNT - MINISTRE	0	0	0	0
00-00-66-E0-2G MPTNT - SECRETAIRE GENERAL	0	0	0	0
00-00-66-E0-2K MPTNT - DIRECTEUR GENERAL	0	0	0	0
00-00-66-E0-2M MPTNT - DIRECTEUR DU CABINET DU MINISTERE	0	0	0	0
00-00-66-E0-2P MPTNT - DIRECTEUR	0	0	0	0
00-00-66-E0-2U MPTNT - MEMBRE DU CABINET	0	0	0	0
00-00-66-J0-4A MPTNT - CONTRACTUELS ASSIMILES CADRE A	0	0	0	0
00-00-66-J0-5A MPTNT - CONTRACTUELS ASSIMILES CADRE A	0	0	0	0
00-00-66-J0-6A MPTNT - CONTRACTUELS ASSIMILES CADRE A	0	0	0	0
00-00-66-J0-8A MPTNT - CONTRACTUELS ASSIMILES CADRE A	0	0	0	0
00-00-66-K0-0A MPTNT - CONTRACTUELS ASSIMILES CADRE B	0	0	0	0
00-00-66-L0-0A TELECOMMUNICATIONS - CONTRACTUELS ASSIMILES CADRE	0	0	0	0
00-00-66-M0-0B MPTNT - CONTRACTUELS ASSIMILES CADRE D	0	0	0	0
00-00-66-U0-3B TELECOMMUNICATIONS - CONTRACTUELS ASSIMILES CADRE	0	0	0	0
00-00-66-U0-4A TELECOMMUNICATIONS - CONTRACTUELS ASSIMILES CADRE	0	0	0	0
00-00-66-U0-5A TELECOMMUNICATIONS - CONTRACTUELS ASSIMILES CADRE	0	0	0	0
00-00-66-U0-6A TELECOMMUNICATIONS - CONTRACTUELS ASSIMILES CADRE A DUREE INDET. CAT 06	0	0	0	0
00-00-66-U0-8A TELECOMMUNICATIONS - CONTRACTUELS ASSIMILES CADRE	0	0	0	0
00-00-66-U0-9A MTPC - CONTRACTUELS ASSIMILES CADRE A DUREE INDET. CAT 09	0	0	0	0

Prévision effectifs par Institution ou Ministère - Unité

Ministère/Institution-Mission-Programme		LF 2024	LF 2025	Prév 2026	Prév 2027
76	MINISTÈRE DE LA POPULATION ET DES SOLIDARITES	963	931	956	984
<u>762</u>	<u>Développement social</u>	<u>963</u>	<u>931</u>	<u>956</u>	<u>984</u>
<u>066</u>	<u>Administration et coordination</u>	<u>963</u>	<u>931</u>	<u>956</u>	<u>984</u>
00-00-00-00-00	PREVISION	0	0	0	0
00-00-76-24-25	MINISTERE DE LA POPULATION, DE LA PROTECTION SOCIALE ET DE LA PROMOTION DE LA FEMME - CONTRACTUELS ELD2 D'INDICE CT 425	0	1	1	1
00-00-76-32-15	MINISTERE DE LA POPULATION, DE LA PROTECTION SOCIALE ET DE LA PROMOTION DE LA FEMME - CONTRACTUELS ELD3 D'INDICE CT 215	0	9	9	10
00-00-76-32-50	MINISTERE DE LA POPULATION, DE LA PROTECTION SOCIALE ET DE LA PROMOTION DE LA FEMME - CONTRACTUELS ELD3 D'INDICE CT 250	0	8	8	8
00-00-76-33-00	MINISTERE DE LA POPULATION, DE LA PROTECTION SOCIALE ET DE LA PROMOTION DE LA FEMME - CONTRACTUELS ELD3 D'INDICE CT 300	0	27	28	29
00-00-76-33-25	MINISTERE DE LA POPULATION, DE LA PROTECTION SOCIALE ET DE LA PROMOTION DE LA FEMME - CONTRACTUELS ELD3 D'INDICE CT 325	0	1	1	1
00-00-76-33-50	MINISTERE DE LA POPULATION, DE LA PROTECTION SOCIALE ET DE LA PROMOTION DE LA FEMME - CONTRACTUELS ELD3 D'INDICE CT 350	0	2	2	2
00-00-76-34-00	MINISTERE DE LA POPULATION, DE LA PROTECTION SOCIALE ET DE LA PROMOTION DE LA FEMME - CONTRACTUELS ELD3 D'INDICE CT 400	0	67	69	71
00-00-76-41-00	MINISTERE DE LA POPULATION, DE LA PROTECTION SOCIALE ET DE LA PROMOTION DE LA FEMME - CONTRACTUELS ELD4 D'INDICE CT 100	0	7	7	7
00-00-76-41-25	MPPPF - CONTRACTUELS ELD4 D'INDICE CT 125	260	86	89	91
00-00-76-41-35	MINISTERE DE LA POPULATION, DE LA PROTECTION SOCIALE ET DE LA PROMOTION DE LA FEMME - CONTRACTUELS ELD4 D'INDICE CT 135	0	28	29	30
00-00-76-41-50	MPPPF - CONTRACTUELS ELD4 D'INDICE CT 150	3	4	4	4
00-00-76-41-60	POPULATION - CONTRACTUELS ELD4 D'INDICE CT 160	0	4	4	4
00-00-76-41-65	POPULATION - CONTRACTUELS ELD4 D'INDICE CT 165	0	1	1	1
00-00-76-41-75	MPPPF - CONTRACTUELS ELD4 D'INDICE CT 175	1	16	16	17
00-00-76-42-00	MINISTERE DE LA POPULATION, DE LA PROTECTION SOCIALE ET DE LA PROMOTION DE LA FEMME - CONTRACTUELS ELD4 D'INDICE CT 200	0	2	2	2
00-00-76-A0-0B	MPPPF - TECHNICIENS SUP. DE SERVICE	1	1	1	1
00-00-76-A0-1D	MPPPF - CADRE A ECHELLE A2	7	6	6	6
00-00-76-A0-1G	MINISTERE DE LA POPULATION, DE LA PROTECTION SOCIALE ET DE LA PROMOTION DE LA FEMME - CADRE A ECHELLE A3	0	1	1	1
00-00-76-A0-6A	MPAF - ADMINISTRATEURS CIVILS	0	1	1	1
00-00-76-A0-6B	MPPPF - ATTACHES D'ADMINISTRATION	1	0	0	0
00-00-76-A0-6C	MPPPF - ATTACHES D'ADMINISTRATION	2	1	1	1
00-00-76-A0-6E	MPPPF - ADJOINTS D'ADMINISTRATION	6	3	3	3
00-00-76-A1-8A	MPPPF - CONCEPTEUR	20	24	25	25
00-00-76-A1-8B	MPPPF - REALISATEUR	24	27	28	29
00-00-76-A1-8C	MPPPF - TECHNICIEN SUPERIEUR	16	16	16	17
00-00-76-A1-8D	MPPPF - REALISATEUR ADJOINT	48	50	52	53
00-00-76-A7-0A	MPPPF - PLANIFICATEURS PRINCIPAUX	4	3	3	3
00-00-76-A7-0C	MPPPF - ATTACHES DE PLANIFICATION	7	6	6	6
00-00-76-A8-8L	MPPPF - ASSISTANTS D'ENSEIGNEMENT SUPERIEUR, RECH.	0	1	1	1
00-00-76-A9-4A	MPPPF - MEDECINS DIPLOMES D'ETAT (CAT. VIII)	1	1	1	1
00-00-76-A9-4I	MPPPF - MEDECINS DIPLOMES D'ETAT (CAT. IX)	0	2	2	2
00-00-76-B0-6B	MPPPF - ASSISTANTS D'ADMINISTRATION	3	2	2	2
00-00-76-B1-8A	MPPPF - ENCADREUR	37	44	45	47
00-00-76-C0-0A	MPPPF - ASSISTANTS DE SERVICE	1	1	1	1
00-00-76-C0-6A	MPPPF - ASSISTANTS D'ADMINISTRATION	5	2	2	2
00-00-76-C1-8A	MPPPF - OPERATEUR	29	28	29	30
00-00-76-C3-5A	MPPPF - OPERATEURS, MONITEURS/CARTES P	1	1	1	1
00-00-76-C9-0A	MPPPF - ANIMATEURS DE JEUNESSE EDUC PO	1	1	1	1
00-00-76-D0-0A	MPPPF - EMPLOYES DE SERVICE	8	8	8	8
00-00-76-D0-6A	MPPPF - EMPLOYES D'ADMINISTRATION	2	0	0	0
00-00-76-D1-8A	MPPPF - SOUS OPERATEUR	13	11	11	12
00-00-76-E0-1G	MPPPF - MINISTRE	1	1	1	1
00-00-76-E0-2G	MPPPF - SECRETAIRE GENERAL	1	1	1	1
00-00-76-E0-2K	MPPPF - DIRECTEUR GENERAL	3	3	3	3
00-00-76-E0-2M	MPPPF - DIRECTEUR DU CABINET DU MINISTERE	1	1	1	1
00-00-76-E0-2P	MPPPF - DIRECTEUR	38	38	39	40
00-00-76-E0-2U	MPPPF - MEMBRE DU CABINET	13	13	13	14
00-00-76-J0-4A	MPPPF - CONTRACTUELS ASSIMILES CADRE A	0	6	6	6
00-00-76-J0-5A	MPPPF - CONTRACTUELS ASSIMILES CADRE A	6	12	12	13
00-00-76-J0-6A	MPPPF - CONTRACTUELS ASSIMILES CADRE A	102	15	15	16
00-00-76-J0-8A	MPPPF - CONTRACTUELS ASSIMILES CADRE A	1	8	8	8

Prévision effectifs par Institution ou Ministère - Unité

Ministère/Institution-Mission-Programme		LFR 2024	LFI 2025	Prév 2026	Prév 2027
00-00-76-K0-0A	MPPPF - CONTRACTUELS ASSIMILES CADRE B	12	26	27	28
00-00-76-L0-0A	MPPPF - CONTRACTUELS ASSIMILES CADRE C	5	8	8	8
00-00-76-M0-0B	MPPPF - CONTRACTUELS ASSIMILES CADRE D	2	3	3	3
00-00-76-U0-1C	MPPPF - CONTRACTUELS ASSIMILES CADRE D DUREE INDETERMINEE	17	17	18	18
00-00-76-U0-2C	MPPPF - CONTRACTUELS ASSIMILES CADRE C DUREE INDETERMINEE	30	25	26	27
00-00-76-U0-3B	MPPPF - CONTRACTUELS ASSIMILES CADRE B DUREE INDETERMINEE	81	76	78	81
00-00-76-U0-4A	MPPPF - CONTRACTUELS ASSIMILES CADRE A DUREE INDET. CAT 04	16	21	22	22
00-00-76-U0-5A	MPPPF - CONTRACTUELS ASSIMILES CADRE A DUREE INDET. CAT 05	69	69	71	73
00-00-76-U0-6A	MPPPF - CONTRACTUELS ASSIMILES CADRE A DUREE INDET. CAT 06	42	51	53	54
00-00-76-U0-8A	MPPPF - CONTRACTUELS ASSIMILES CADRE A DUREE INDET. CAT 08	22	33	34	35

Prévision effectifs par Institution ou Ministère - Unité

Ministère/Institution-Mission-Programme		LFR 2024	LFI 2025	Prév 2026	Prév 2027
75	MINISTÈRE DE LA JEUNESSE ET DES SPORTS	1 876	1 829	1 882	1 933
750	JEUNESSE	1 876	1 829	1 882	1 933
045	Administration et Coordination	1 876	1 829	1 882	1 933
00-00-00-00-00	PREVISION	0	0	0	0
00-00-75-32-15	MINISTERE DE LA JEUNESSE ET DES SPORTS - CONTRACTUELS ELD3 D'INDICE CT 215	0	4	4	4
00-00-75-33-00	MINISTERE DE LA JEUNESSE ET DES SPORTS - CONTRACTUELS ELD3 D'INDICE CT 300	0	64	66	68
00-00-75-33-50	MINISTERE DE LA JEUNESSE ET DES SPORTS - CONTRACTUELS ELD3 D'INDICE CT 350	0	6	6	6
00-00-75-34-00	MINISTERE DE LA JEUNESSE ET DES SPORTS - CONTRACTUELS ELD3 D'INDICE CT 400	0	214	220	227
00-00-75-41-00	JEUNESSE ET DES SPORTS - CONTRACTUELS ELD4 D'INDICE CT 100	0	70	72	74
00-00-75-41-25	MJS - CONTRACTUELS ELD4 D'INDICE CT 125	414	3	3	3
00-00-75-41-35	MINISTERE DE LA JEUNESSE ET DES SPORTS - CONTRACTUELS ELD4 D'INDICE CT 135	0	4	4	4
00-00-75-41-60	JEUNESSE ET DES SPORTS - CONTRACTUELS ELD4 D'INDICE CT 160	0	25	26	27
00-00-75-42-00	MINISTERE DE LA JEUNESSE ET DES SPORTS - CONTRACTUELS ELD4 D'INDICE CT 200	0	109	112	116
00-00-75-A0-1D	MJS - CADRE A ECHELLE A2	4	4	4	4
00-00-75-A0-6C	MJS - ATTACHES D'ADMINISTRATION	1	1	1	1
00-00-75-A0-6E	MJS - ADJOINTS D'ADMINISTRATION	3	1	1	1
00-00-75-A1-4A	MJS - COLONEL	1	1	1	1
00-00-75-A1-8A	MJS - CONCEPTEUR	98	117	121	124
00-00-75-A1-8B	MJS - REALISATEUR	126	151	156	160
00-00-75-A1-8C	MJS - TECHNICIEN SUPERIEUR	82	97	100	103
00-00-75-A1-8D	MJS - REALISATEUR ADJOINT	90	103	106	109
00-00-75-A7-0A	MJS - PLANIFICATEURS PRINCIPAUX	4	4	4	4
00-00-75-A7-0C	MJS - ATTACHES DE PLANIFICATION	3	3	3	3
00-00-75-A8-8F	MJS - CHARGES ENS. EDUCATION NATIONAL	0	0	0	0
00-00-75-A8-8L	MJS - ASSISTANTS D'ENSEIGNEMENT SUPERIEUR, RECH.	3	2	2	2
00-00-75-A8-8U	MJS - C.A.P.E.N	19	17	18	18
00-00-75-A8-8V	MJS - CHARGES D'ENSEIGNEMENT	1	0	0	0
00-00-75-A8-8Z	MJS - MAITRES D'EDUCATION PHYSIQUE	200	249	256	264
00-00-75-A9-0A	MJS - CONSEILLERS A LA JEUNESSE	15	19	20	20
00-00-75-A9-0B	MJS - INSPECTEUR JEUNESSE ET SPORT	13	16	16	17
00-00-75-A9-4A	MJS - MEDECINS DIPLOMES D'ETAT (CAT. VIII)	4	4	4	4
00-00-75-A9-4I	MJS - MEDECINS DIPLOMES D'ETAT (CAT. IX)	1	1	1	1
00-00-75-B0-6A	MJS - ADJOINTS D'ADMINISTRATION	1	0	0	0
00-00-75-B0-6B	MJS - ASSISTANTS D'ADMINISTRATION	2	0	0	0
00-00-75-B1-5E	MJS - GREFFIERS DES SCES JUDICIAIRES	1	1	1	1
00-00-75-B1-8A	MJS - ENCADREUR	102	127	131	135
00-00-75-B8-8E	MJS - MAITRES D'EDUCATION PHYSIQUE	3	2	2	2
00-00-75-B9-0A	JEUNESSE - COORD.D'ANIM.JEUNES.ET EDUC PO	15	19	20	20
00-00-75-C0-6A	MJS - ASSISTANTS D'ADMINISTRATION	1	1	1	1
00-00-75-C1-8A	MJS - OPERATEUR	18	20	21	21
00-00-75-C8-8B	MJS - MONITEURS EDUCATION PHYSIQUE	4	1	1	1
00-00-75-C9-0A	MJS - ANIMATEURS DE JEUNESSE EDUC PO	8	4	4	4
00-00-75-D0-0A	MJS - EMPLOYES DE SERVICE	14	16	16	17
00-00-75-D1-8A	MJS - SOUS OPERATEUR	11	12	12	13
00-00-75-E0-1G	MJS - MINISTRE	1	1	1	1
00-00-75-E0-1X	MJS - VICE-MINISTRE	1	1	1	1
00-00-75-E0-2G	MJS - SECRETAIRE GENERAL	1	1	1	1
00-00-75-E0-2K	MJS - DIRECTEUR GENERAL	3	3	3	3
00-00-75-E0-2M	MJS - DIRECTEUR DU CABINET DU MINISTERE	2	2	2	2
00-00-75-E0-2P	MJS - DIRECTEUR	49	49	50	52
00-00-75-E0-2U	MJS - MEMBRE DU CABINET	24	24	25	25
00-00-75-J0-4A	MJS - CONTRACTUELS ASSIMILES CADRE A	0	2	2	2
00-00-75-J0-5A	MJS - CONTRACTUELS ASSIMILES CADRE A	5	8	8	8
00-00-75-J0-6A	MJS - CONTRACTUELS ASSIMILES CADRE A	315	2	2	2
00-00-75-J0-8A	MJS - CONTRACTUELS ASSIMILES CADRE A	9	7	7	7
00-00-75-K0-0A	MJS - CONTRACTUELS ASSIMILES CADRE B	9	20	21	21
00-00-75-L0-0A	MJS - CONTRACTUELS ASSIMILES CADRE C	3	2	2	2
00-00-75-M0-0A	MJS - CONTRACTUELS ASSIMILES CADRE D	0	4	4	4
00-00-75-M0-0B	MJS - CONTRACTUELS ASSIMILES CADRE D	1	3	3	3
00-00-75-U0-1C	MJS - CONTRACTUELS ASSIMILES CADRE D DUREE	5	3	3	3
00-00-75-U0-2C	MJS - CONTRACTUELS ASSIMILES CADRE C DUREE	18	20	21	21

Prévision effectifs par Institution ou Ministère - Unité

Ministère/Institution-Mission-Programme	LFR 2024	LFI 2025	Prév 2026	Prév 2027
00-00-75-U0-3B MJS - CONTRACTUELS ASSIMILES CADRE B DUREE INDETERMINEE	42	40	41	42
00-00-75-U0-4A MJS - CONTRACTUELS ASSIMILES CADRE A DUREE INDET. CAT 04	16	21	22	22
00-00-75-U0-5A MJS - CONTRACTUELS ASSIMILES CADRE A DUREE INDET. CAT 05	37	41	42	43
00-00-75-U0-6A MJS - CONTRACTUELS ASSIMILES CADRE A DUREE INDET. CAT 06	36	40	41	42
00-00-75-U0-8A MJS - CONTRACTUELS ASSIMILES CADRE A DUREE INDET. CAT 08	37	42	43	45
00-00-75-U0-9A MINISTERE DE LA JEUNESSE ET DES SPORTS - CONTRACTUELS ASSIMILES CADRE A DUREE INDET. CAT 09	0	1	1	1

Prévision effectifs par Institution ou Ministère - Unité

Ministère/Institution-Mission-Programme		LFR 2024	LFI 2025	Prév 2026	Prév 2027
64	SECRETARIAT D'ETAT CHARGE DES NOUVELLES VILLES ET DE L'HABITAT AUPRES DE LA PRESIDENCE DE LA REPUBLIQUE	210	225	231	238
650	NOUVELLES VILLES ET HABITAT	210	225	231	238
072	Administration et Coordination	210	225	231	238
00-00-00-00-00	PREVISION	0	0	0	0
00-00-64-32-50	SECRETARIAT D'ETAT CHARGE DES NOUVELLES VILLES ET DE L'HABITAT - CONTRACTUELS ELD3 D'INDICE CT 250	0	2	2	2
00-00-64-34-00	SECRETARIAT D'ETAT CHARGE DES NOUVELLES VILLES ET DE L'HABITAT - CONTRACTUELS ELD3 D'INDICE CT 400	0	1	1	1
00-00-64-41-25	NOUVELLE VILLE - CONTRACTUELS ELD4 D'INDICE CT 125	5	1	1	1
00-00-64-41-35	SECRETARIAT D'ETAT CHARGE DES NOUVELLES VILLES ET DE L'HABITAT - PRESIDENCE DE LA REPUBLIQUE - CONTRACTUELS ELD4 D'INDICE CT 135	0	1	1	1
00-00-64-41-60	SECRETARIAT D'ETAT CHARGE DES NOUVELLES VILLES ET DE L'HABITAT - CONTRACTUELS ELD4 D'INDICE CT 160	0	1	1	1
00-00-64-A1-8D	SECRETARIAT D'ETAT CHARGE DES NOUVELLES VILLES ET DE L'HABITAT - REALISATEUR ADJOINT	0	1	1	1
00-00-64-B1-8A	SECRETARIAT D'ETAT CHARGE DES NOUVELLES VILLES ET DE L'HABITAT - ENCADREUR	0	1	1	1
00-00-64-C1-8A	SECRETARIAT D'ETAT CHARGE DES NOUVELLES VILLES ET DE L'HABITAT - OPERATEUR	0	1	1	1
00-00-64-E0-1P	NOUVELLE VILLE - SECRETAIRE D'ETAT	1	1	1	1
00-00-64-E0-2G	NOUVELLE VILLE - SECRETAIRE GENERAL	1	1	1	1
00-00-64-E0-2K	NOUVELLE VILLE - DIRECTEUR GENERAL	1	1	1	1
00-00-64-E0-2M	NOUVELLE VILLE - DIRECTEUR DU CABINET DU MINISTERE	1	1	1	1
00-00-64-E0-2P	NOUVELLE VILLE - DIRECTEUR	10	10	10	11
00-00-64-E0-2U	NOUVELLE VILLE - MEMBRE DU CABINET	13	13	13	14
00-00-64-J0-4A	SECRETARIAT D'ETAT CHARGE DES NOUVELLES VILLES ET DE L'HABITAT - CONTRACTUELS ASSIMILES CADRE A	0	3	3	3
00-00-64-J0-5A	SECRETARIAT D'ETAT CHARGE DES NOUVELLES VILLES ET DE L'HABITAT - CONTRACTUELS ASSIMILES CADRE A	0	1	1	1
00-00-64-J0-6A	NOUVELLE VILLE - CONTRACTUELS ASSIMILES CADRE A	167	162	167	172
00-00-64-J0-8A	NOUVELLE VILLE - CONTRACTUELS ASSIMILES CADRE A	11	20	21	21
00-00-64-K0-0A	SECRETARIAT D'ETAT CHARGE DES NOUVELLES VILLES ET DE L'HABITAT - CONTRACTUELS ASSIMILES CADRE B	0	1	1	1
00-00-64-U0-5A	SECRETARIAT D'ETAT CHARGE DES NOUVELLES VILLES ET DE L'HABITAT - CONTRACTUELS ASSIMILES CADRE A DUREE INDET. CAT 05	0	1	1	1
00-00-64-U0-8A	SECRETARIAT D'ETAT CHARGE DES NOUVELLES VILLES ET DE L'HABITAT - CONTRACTUELS ASSIMILES CADRE A DUREE INDET. CAT 08	0	1	1	1

Prévision effectifs par Institution ou Ministère - Unité

Ministère/Institution-Mission-Programme

		LFR 2024	LFI 2025	Prév 2026	Prév 2027
13	MINISTÈRE DELEGUÉ EN CHARGE DE LA GENDARMERIE NATIONALE	21 064	22 064	24 483	25 217
<u>130</u>	<u>GENDARMERIE NATIONALE</u>	<u>21 064</u>	<u>22 064</u>	<u>24 483</u>	<u>25 217</u>
<u>009</u>	<u>Administration et Coordination</u>	<u>21 064</u>	<u>22 064</u>	<u>24 483</u>	<u>25 217</u>
00-00-00-00-00	PREVISION	0	0	0	0
00-00-13-A1-42	SEG - GENERAL DE DIVISION	11	11	14	15
00-00-13-A1-43	SEG - GENERAL DE BRIGADE	37	37	35	36
00-00-13-A1-4A	SEG - COLONEL	100	100	85	88
00-00-13-A1-4B	SEG - LIEUTNANT COLONEL	55	55	94	97
00-00-13-A1-4C	SEG - COMMANDANT	116	116	207	213
00-00-13-A1-4D	SEG - CAPITAINE	307	307	258	265
00-00-13-A1-4E	SEG - LIEUTNANT	233	233	202	208
00-00-13-A1-4F	SEG - SOUS LIEUTNANT	40	90	54	55
00-00-13-B1-4A	SEG - GENDARMES PRINCIPAUX DE CLASSE EXCEPTIONNELLES	701	701	1 412	1 454
00-00-13-B1-4B	SEG - GENDARMES PRINCIPAUX HORS CLASSES	3 826	3 826	1 844	1 899
00-00-13-B1-4C	SEG - GENDARMES PRINCIPAUX 1ERE CLASSE	627	627	1 483	1 528
00-00-13-B1-4D	SEG - GENDARMES PRINCIPAUX 2EME CLASSE	1 210	1 210	1 462	1 505
00-00-13-C0-6A	SEG - ASSISTANTS D'ADMINISTRATION	678	678	620	639
00-00-13-C1-3C	SEG-SERGEANT	2 357	2 357	3 067	3 159
00-00-13-C1-4B	SEG - GENDARMES 1ERE CLASSE	3 048	3 048	3 669	3 779
00-00-13-C1-4C	SEG - GENDARME 2EME CLASSE	4 219	4 219	2 888	2 975
00-00-13-D1-4A	SEG - GENDARMES STAGIAIRES	1 998	1 998	3 998	4 118
00-00-13-D1-4B	SEG - ELEVE GENDARME	1 500	2 450	3 090	3 183
00-00-13-E0-2G	SEG - SECRETAIRE GENERAL	1	1	1	1

Prévision effectifs par Institution ou Ministère - Unité

Ministère/Institution-Mission-Programme

		LFR 2024	LFI 2025	Prév 2026	Prév 2027
93	HAUTE COUR DE JUSTICE	38	38	39	39
<u>930</u>	<u>Haute Cour de Justice</u>	<u>38</u>	<u>38</u>	<u>39</u>	<u>39</u>
<u>070</u>	<u>Administration et Coordination</u>	<u>38</u>	<u>38</u>	<u>39</u>	<u>39</u>
00-00-00-00-00	PREVISION	0	0	0	0
00-00-93-25-00	HAUTE COURS DE JUSTICE - CONTRACTUELS ELD2 D'INDICE CT 500	3	3	3	3
00-00-93-26-00	HAUTE COURS DE JUSTICE - CONTRACTUELS ELD2 D'INDICE CT 600	3	3	3	3
00-00-93-41-25	HAUTE COURS DE JUSTICE - CONTRACTUELS ELD4 D'INDICE CT 125	5	5	5	5
00-00-93-J0-6A	HAUTE COURS DE JUSTICE - CONTRACTUELS ASSIMILES CADRE A	27	24	25	25
00-00-93-K0-0A	HAUTE COUR DE JUSTICE - CONTRACTUELS ASSIMILES CADRE B	0	1	1	1
00-00-93-M0-0B	HAUTE COUR DE JUSTICE - CONTRACTUELS ASSIMILES CADRE D	0	2	2	2

Total général

259 614

259 308

268 648

276 572

ANNEXE 8

COMPTES PARTICULIERS DU TRESOR

**TABLEAU RECAPITULATIF PROVISOIRE DES PREVISIONS DE RECETTES ET DE DEPENSES
DES COMPTES D'AFFECTATION SPECIALE
AU TITRE DE L'ANNEE 2025**

En milliers d'Ariary

N°	INTITULE DU COMPTE	MINISTERES / DEPARTEMENTS	Prévision LFR 2024		Prévision LFI 2025	
			RECETTES	DEPENSES	RECETTES	DEPENSES
1	Frais de justice pénale et assimilés	MIN JUSTICE	96 243	96 243	105 943	105 943
2	Prélèvement sur les boissons alcooliques et alcoolisées	MEF/DGI/SERVICE ADMINISTRATIF ET FINANCIER	7 396 000	7 396 000	8 500 000	8 500 000
3	Fonds National d'Insertion du Secteur Informel	MEF/DGI/DIRECTION DE LA PROGRAMMATION DES RESSOURCES	10 610 000	10 610 000	11 000 000	11 000 000
4	Sécurisation des activités, des fonds et des emplois	MEF/DGT*	12 232 300	12 232 300	20 176 841	20 176 841
5	Prélèvement sur les droits et taxes douaniers	MEF/DGD	26 376 000	26 376 000	30 562 000	30 562 000
6	Prélèvement sur les prix des produits pétroliers	MEH	26 000 000	26 000 000	26 000 000	26 000 000
7	Sécurisation routière	SEG (Gendarmerie Nationale)	81 780	81 780	81 780	81 780
8	Soutien des partenaires à la Mise en Oeuvre du Plan Sectoriel de l'Education de Base et de l'Enseignement Technique et Professionnel (MO-PSEEBETP)	MEN	8 554 352	8 554 352	28 952 000	28 952 000
9	Soutien des partenaires à la Mise en Oeuvre du Plan Sectoriel de l'Education de Base et de l'Enseignement Technique et Professionnel (MO-PSEEBETP)	METFP	7 279 411	7 279 411	7 285 000	7 285 000
10	Soutien des partenaires à la Mise en Oeuvre du Plan Sectoriel de l'Education de l'Enseignement Supérieur (MO-PSE-ESUP)	MESUPRES	2 520 000	2 520 000	7 865 082	7 865 082
11	Crédit Carbone REDD+	BNC-REDD	39 563 904	39 563 904	253 709 776	253 709 776
12	ARAI	Présidence	450 000	450 000	40 000	40 000
13	Visas et cartes de résident biométriques	MINISTERE DE L'INTERIEUR/DAF	0	0	13 278 500	13 278 500
14	Passeports électroniques	MINISTERE DE LA SECURITE PUBLIQUE / DAF	0	0	15 161 000	15 161 000
15	CAS FCE MEF	MINISTERE DE L'ECONOMIE ET DES FINANCES	0	0	1 956 022	1 956 022
	TOTAL		141 159 990	141 159 990	424 673 944	424 673 944

ANNEXE 9

PROGRAMME D'INVESTISSEMENT PUBLIC

Synthèse PIP par Institution de Tutelle - En Milliers d'Ariary

Tutelle	Subvention	Emprunt Etat	A E P	R P I	T V A	D T I	F C V	Total
01 PRESIDENCE	37 956 809	92 276 111	0	4 632 864	0	0	0	134 865 784
03 AN	0	0	0	16 605 000	0	0	0	16 605 000
05 PRIMATURE	24 954 975	270 811 571	0	1 700 000	0	0	0	297 466 546
12 MFA	0	461 381	0	9 766 761	0	0	0	10 228 142
11 MAE	0	0	0	2 500 000	0	0	2 305 000	4 805 000
16 MINJUS	14 000 748	4 613 806	0	12 368 826	0	0	0	30 983 380
14 MININTER	4 425 374	461 381	0	44 992 412	0	0	0	49 879 167
21 MEF	188 012 968	110 731 332	262 542 706	246 975 838	10 000 000	25 000 000	4 434 000	847 696 844
15 MSP	0	0	0	1 000	0	0	0	1 000
39 MIC	24 706 499	44 292 534	0	3 272 000	0	0	0	72 271 033
68 MDAT	300 916 116	125 467 829	0	21 947 429	0	0	0	448 331 374
32 MTEFoP	0	0	0	1 947 843	0	0	0	1 947 843
35 MTA	6 180 087	0	0	23 300 000	0	0	0	29 480 087
84 MESRS	0	0	0	17 043 965	0	0	0	17 043 965
44 MEDD	152 666 860	10	0	4 907 060	0	0	0	157 573 930
81 MEN	85 804 846	32 527 323	0	62 251 112	0	0	0	180 583 281
67 MTM	115 945 974	18 916 603	0	69 750 000	0	0	0	204 612 577
71 MINSAN	344 903 379	201 277 268	0	40 814 800	0	0	1 372 000	588 367 447
37 MCC	100 000	0	0	5 536 931	0	0	0	5 636 931
65 MTP	347 357 564	1 176 620 220	0	781 625 000	0	0	0	2 305 602 78
53 MIM	0	0	0	1 524 000	0	0	0	1 524 000
51 MEH	100 069 395	635 849 244	0	587 590 000	0	0	0	1 323 508 63
52 MEAH	234 398 675	183 629 461	0	169 031 844	0	0	0	587 059 980
48 MINAE	410 825 139	326 380 607	0	16 339 444	0	0	796 000	754 341 190
49 MPEB	6 267 569	0	0	784 000	0	0	0	7 051 569
83 METFP	9 170 247	2 306 903	0	4 548 000	0	0	0	16 025 150
60 MNDPT	0	461 380	0	891 576	0	0	0	1 352 956
76 MPS	31 721 868	115 345 139	0	7 379 333	0	0	0	154 446 340
75 MJS	5 197 220	0	0	23 458 714	0	0	0	28 655 934
64 SENVH	10	109 347 191	0	22 038 260	0	0	0	131 385 461
13 MDG	0	0	0	4 304 559	0	0	0	4 304 559
45 SESA	0	0	0	123 571 429	0	0	0	123 571 429
Total	2 445 582 32	3 451 777 294	262 542 706	2 333 400 000	10 000 000	25 000 000	8 907 000	8 537 209 322

PIP par institution de Tutelle - En Milliers d'Ariary

Tutelle	Subvention	Emprunt	AEP	R P I	T V A	D T I	F C V	Total
01 PRESIDENCE	37 956 809	92 276 111	0	4 632 864	0	0	0	134 865 784
010 PRESIDENCE DE LA REPUBLIQUE	37 956 809	92 276 111	0	4 632 864	0	0	0	134 865 784
001 Administration Et Coordination	0	0	0	2 539 864	0	0	0	2 539 864
205 PROJET PRESIDENTIEL					01/01/2019		31/12/2025	
	0	0	0	2 344 421	0	0	0	2 344 421
10-M01-P15-A Projets présidentiels	0	0	0	2 344 421	0	0	0	2 344 421
208 MISE AUX NORMES DES MOYENS À DÉPLOYER POUR LA SÉCURITÉ PRÉSIDENTIELLE					01/01/2020		31/12/2025	
	0	0	0	95 443	0	0	0	95 443
10-M01-P09-A Front de sécurité du PRM	0	0	0	95 443	0	0	0	95 443
219 BATIMENT, ANTENNE DU CIS					01/01/2025		31/12/2025	
	0	0	0	100 000	0	0	0	100 000
10-N01-003-A Bâtiment CIS réhabilité	0	0	0	100 000	0	0	0	100 000
138 Appui à la gouvernance et à l'Etat de droit	37 917 697	92 276 111	0	2 093 000	0	0	0	132 286 808
200 CONSTRUCTION D'UN BÂTIMENT SÉCURISÉ ET MISE AUX NORMES DES INFRASTRUCTURES DU SAMIFIN					01/01/2017		31/12/2025	
	0	0	0	462 000	0	0	0	462 000
10-M01-P02-A Bâtiment et équipement SAMIFIN	0	0	0	462 000	0	0	0	462 000
203 RENFORCEMENT DU COMITÉ POUR LA SAUVEGARDE DE L'INTÉGRITÉ (CSI)					01/01/2017		31/12/2025	
	0	0	0	300 000	0	0	0	300 000
10-N01-005-A Nouveau siège du CSI équipé	0	0	0	300 000	0	0	0	300 000
206 DIGITAL GOVERNANCE AND IDENTIFICATION MANAGEMENT SYSTEM PROJECT (PRODIGY)					01/01/2020		31/12/2025	
	37 917 687	92 276 111	0	0	0	0	0	130 193 798
70-111-001-A EE-IDA-ETAT-GROUPE A	0	92 276 111	0	0	0	0	0	92 276 111
60-111-111-B SUB-IDA-IDA-GROUPE B	37 917 687	0	0	0	0	0	0	37 917 687
212 RENFORCEMENT DU CONSEIL SUPÉRIEUR DE LA MAGISTRATURE					01/01/2020		31/12/2025	
	0	0	0	100 000	0	0	0	100 000
10-N01-002-A Mise aux normes et optimisation de l'espace du siège du CSM et de la salle d'archive physique et numérique des dossiers des magistrats	0	0	0	100 000	0	0	0	100 000
214 OPERATIONNALISER ET EQUIPER L'ARAI					01/01/2022		31/12/2025	
	0	0	0	381 000	0	0	0	381 000
10-M01-P01-A ARAI équipé et opérationnel	0	0	0	381 000	0	0	0	381 000
215 RENFORCEMENT DES CAPACITES INSTITUTIONNELLES POUR LA PROMOTION DE L'ETAT DE DROIT					01/07/2022		31/12/2025	
	10	0	0	0	0	0	0	10
60-112-112-A SUB-PNUD-PNUD-GROUPE A	10	0	0	0	0	0	0	10

PIP par institution de Tutelle - En Milliers d'Ariary

Tutelle	Subvention	Emprunt	AEP	R P I	T V A	D T I	F C V	Total
217	RENFORCEMENT DE LA DIRECTION GENERALE DE L'INSPECTION GÉNÉRALE DE L'ETAT				01/04/2025		31/12/2025	
	0	0	0	150 000	0	0	0	150 000
10-N01-004-A	Mission de la DGIGE assurée	0	0	150 000	0	0	0	150 000
218	Appui à la Gouvernance de la restruction du BIANCO				01/01/2025		31/12/2025	
	0	0	0	700 000	0	0	0	700 000
10-N01-006-A	Nouvelle Construction Antenne Régionale (Manakara)	0	0	350 000	0	0	0	350 000
10-N01-007-A	Nouvelle Construction Antenne Régionale (Morondava)	0	0	350 000	0	0	0	350 000
620	Appui au développement social et économique		39 112	0	0	0	0	39 112
031	COORDINATION DE LA LUTTE CONTRE LE SIDA				01/01/2001		31/12/2025	
	10	0	0	0	0	0	0	10
60-347-347-F	SUB-GFATM-GFATM-GROUPE F	10	0	0	0	0	0	10
216	PROJET PILOTE POUR L'ENVOI DES TRAVAILLEURS QUALIFIES AU JAPON				01/01/2024		31/12/2026	
	39 102	0	0	0	0	0	0	39 102
60-219-219-A	SUB-JAPON-JAPON-GROUPE	39 102	0	0	0	0	0	39 102

PIP par institution de Tutelle - En Milliers d'Ariary

Tutelle	Subvention	Emprunt	AEP	R P I	T V A	D T I	F C V	Total
03 AN	0	0	0	16 605 000	0	0	0	16 605 000
030 ASSEMBLEE NATIONALE	0	0	0	16 605 000	0	0	0	16 605 000
003 Administration et Coordination	0	0	0	16 605 000	0	0	0	16 605 000
002 REHABILITATION/EXTENSION ET EQUIPEMENT ASSEMBLEE NATIONALE					02/01/2007		31/12/2025	
	0	0	0	16 605 000	0	0	0	16 605 000
10-001-001-A RPI-ETAT-ETAT-GROUPE A	0	0	0	16 605 000	0	0	0	16 605 000

PIP par institution de Tutelle - En Milliers d'Ariary

Tutelle	Subvention	Emprunt	AEP	R P I	T V A	D T I	F C V	Total
05 PRIMATURE	24 954 975	270 811 571	0	1 700 000	0	0	0	297 466 546
050 PRIMATURE	24 954 975	270 811 571	0	1 700 000	0	0	0	297 466 546
005 Administration et Coordination	0	0	0	1 700 000	0	0	0	1 700 000
116 PROJET D'APPUI AU DEVELOPPEMENT					01/01/2025		31/12/2025	
	0	0	0	1 700 000	0	0	0	1 700 000
10-M05-P23-A EPP moderne à Andriary	0	0	0	100 000	0	0	0	100 000
10-M05-P24-A Lycée de 24 salles de classe à Ambilobe	0	0	0	1 600 000	0	0	0	1 600 000
827 Appui au développement	24 954 975	270 811 571	0	0	0	0	0	295 766 546
070 PROJET RETARD DE CROISSANCE					01/01/2017		31/12/2025	
	10	0	0	0	0	0	0	10
60-111-111-A SUB-IDA-IDA-GROUPE A	10	0	0	0	0	0	0	10
105 FILETS SOCIAUX DE SECURITES(FSS)					01/01/2015		31/12/2025	
	10	0	0	0	0	0	0	10
60-111-111-B SUB-IDA-IDA-GROUPE B	10	0	0	0	0	0	0	10
195 PROGRAMME DE FINANCEMENT DES RISQUES DE CATASTROPHE EN AFRIQUE					01/01/2019		31/12/2025	
	8 063 659	11 607 981	0	0	0	0	0	19 671 640
60-103-103-B SUB-FAD-FAD-GROUPE B	4 743 329	0	0	0	0	0	0	4 743 329
60-180-180-D SUB-BAD/FAT-BAD/FAT-GROUPE D	3 320 330	0	0	0	0	0	0	3 320 330
70-103-001-F EE-FAD-ETAT-GROUPE F	0	11 607 981	0	0	0	0	0	11 607 981
204 FILETS DE SECURITE ET PROJET DE RESILIENCE DE MADAGASCAR _ FID					01/01/2023		31/12/2025	
	0	161 483 194	0	0	0	0	0	161 483 194
70-111-001-A EE-IDA-ETAT-GROUPE A	0	161 483 194	0	0	0	0	0	161 483 194
205 PROGRAMME POUR LA RESILIENCE DU SYSTÈME ALIMENTAIRE A MADAGASCAR - CERC PRSAM_ FID					01/01/2023		31/12/2025	
	0	46 968 541	0	0	0	0	0	46 968 541
70-111-001-A EE-IDA-ETAT-GROUPE A	0	46 968 541	0	0	0	0	0	46 968 541
206 PROJET REGIONAL POUR LA RESILIENCE CLIMATIQUE (PRRC) PHASE 1					01/01/2024		31/12/2025	
	0	23 069 028	0	0	0	0	0	23 069 028
70-111-001-A EE-IDA-ETAT-GROUPE A	0	23 069 028	0	0	0	0	0	23 069 028
207 PROJET RETARD DE CROISSANCE-PHASE II					01/01/2024		31/12/2026	
	16 668 465	0	0	0	0	0	0	16 668 465
60-111-111-A SUB-IDA-IDA-GROUPE A	16 668 465	0	0	0	0	0	0	16 668 465
208 APPUI TECHNIQUE A L'ELABORATION DES RECOMMANDATIONS ALIMENTAIRES NATIONALES A MADAGASCAR (TCP/MAG/3903)					01/01/2025		31/12/2025	
	222 831	0	0	0	0	0	0	222 831
60-113-113-A SUB-FAO-FAO-GROUPE A	222 831	0	0	0	0	0	0	222 831
209 PROJET HAVELO MANDRARE					01/01/2025		31/12/2025	
	0	4 613 806	0	0	0	0	0	4 613 806
70-111-001-A EE-IDA-ETAT-GROUPE A	0	4 613 806	0	0	0	0	0	4 613 806

PIP par institution de Tutelle - En Milliers d'Ariary

Tutelle	Subvention	Emprunt	AEP	R P I	T V A	D T I	F C V	Total
210	PROJET EAST AND SOUTHERN AFRICA GIRLS' EMPOWERMENT AND RESILIENCE (EAGER)				01/01/2025		31/12/2028	
	0	23 069 021	0	0	0	0	0	23 069 021
70-111-001-A	EE-IDA-ETAT-GROUPE A	0	23 069 021	0	0	0	0	23 069 021

PIP par institution de Tutelle - En Milliers d'Ariary

Tutelle	Subvention	Emprunt	AEP	R P I	T V A	D T I	F C V	Total
12 MFA	0	461 381	0	9 766 761	0	0	0	10 228 142
122 DEFENSE ET SECURITE	0	0	0	9 766 761	0	0	0	9 766 761
103 Pilotage de la politique de défense	0	0	0	9 766 761	0	0	0	9 766 761
082 MISE EN ADEQUATION DES INFRASTRUCTURES ET DES EQUIPEMENTS AVEC LA NOUVELLE STRATEGIE DE SECURISATION NATIONALE					01/04/2019		31/12/2025	
	0	0	0	9 766 761	0	0	0	9 766 761
10-M12-P01-A Base Opérationnelle Avancée (BOA)	0	0	0	1 778 700	0	0	0	1 778 700
10-M12-P02-A Détachement Spécial de Sécurité (DSS)	0	0	0	750 440	0	0	0	750 440
10-M12-P04-A Dépôt national de munitions des armées	0	0	0	2 238 031	0	0	0	2 238 031
10-M12-P05-A Entretien Aeronef	0	0	0	4 999 590	0	0	0	4 999 590
123 ARMEE MALAGASY	0	461 381	0	0	0	0	0	461 381
105 Armée de l'Air	0	461 381	0	0	0	0	0	461 381
089 PROJET MULTI SECTORIELS - MDN					01/01/24		31/12/2026	
	0	461 381	0	0	0	0	0	461 381
70-263-001-A EE-INDE-ETAT-GROUPE A	0	461 381	0	0	0	0	0	461 381

PIP par institution de Tutelle - En Milliers d'Ariary

Tutelle	Subvention	Emprunt	AEP	R P I	T V A	D T I	F C V	Total
11 MAE	0	0	0	2 500 000	0	0	2 305 000	4 805 000
110 AFFAIRES ETRANGERES	0	0	0	2 500 000	0	0	2 305 000	4 805 000
006 Administration et Coordination	0	0	0	0	0	0	2 305 000	2 305 000
020 PLAN D'ACQUISITION DES VÉHICULES OFFICIELS DU MAE						01/01/2025	31/12/2028	
	0	0	0	0	0	0	2 305 000	2 305 000
40-219-001-A FCV-JAPON-ETAT-GROUPE A	0	0	0	0	0	0	2 305 000	2 305 000
623 Diplomatie politique et actions extérieures	0	0	0	2 500 000	0	0	0	2 500 000
012 CONSTRUCTION, ACQUISITION, RÉHABILITATION, AMÉNAGEMENT ET EQUIPEMENT REPRÉSENTATIONS EXTERIEURES						01/01/2024	31/12/2025	
	0	0	0	2 500 000	0	0	0	2 500 000
10-M11-P06-A RÉHABILITATION DES BÂTIMENTS DES REPEX	0	0	0	2 500 000	0	0	0	2 500 000

PIP par institution de Tutelle - En Milliers d'Ariary

Tutelle	Subvention	Emprunt	AEP	R P I	T V A	D T I	F C V	Total
16 MINJUS	14 000 748	4 613 806	0	12 368 826	0	0	0	30 983 380
160 JUSTICE	14 000 748	4 613 806	0	12 368 826	0	0	0	30 983 380
012 Administration et Coordination	14 000 738	4 613 806	0	0	0	0	0	18 614 544
043 PROJET JUSTICE					01/01/2015		31/12/2025	
	2 680 588	0	0	0	0	0	0	2 680 588
60-202-202-A SUB-AFD-AFD-GROUPE A	2 680 588	0	0	0	0	0	0	2 680 588
055 PROGRAMME D'APPUI AU SECTEUR PENITENTIAIRE/COVID-19					01/06/2020		31/12/2025	
	6 895 786	0	0	0	0	0	0	6 895 786
60-202-202-A SUB-AFD-AFD-GROUPE A	6 895 786	0	0	0	0	0	0	6 895 786
057 PROJET DE RENFORCEMENT DES CAPACITES INSTITUTIONNELLES POUR LA PROMOTION DE L'ETAT DE DROIT (RCIPED)					01/01/2023		31/12/2025	
	1 000	0	0	0	0	0	0	1 000
60-112-112-A SUB-PNUD-PNUD-GROUPE A	1 000	0	0	0	0	0	0	1 000
059 PAJMA II /FANARENANA II					01/01/2025		31/12/2025	
	4 423 364	4 613 806	0	0	0	0	0	9 037 170
60-202-202-A SUB-AFD-AFD-GROUPE A	4 423 364	0	0	0	0	0	0	4 423 364
70-202-001-B EE-AFD-ETAT-GROUPE B	0	4 613 806	0	0	0	0	0	4 613 806
111 Administration judiciaire	10	0	0	3 532 502	0	0	0	3 532 512
041 JUSTICE DE PROXIMITE					01/01/2016		31/12/2025	
	0	0	0	3 532 502	0	0	0	3 532 502
10-M16-P06-A Tribunaux de premières instances (TPI)	0	0	0	3 532 502	0	0	0	3 532 502
058 OPERATION DE JUGEMENT SUPPLETIF DE NAISSANCE					01/01/2023		31/12/2025	
	10	0	0	0	0	0	0	10
60-182-182-A SUB-OIF-OIF-GROUPE A	10	0	0	0	0	0	0	10
112 Administration pénitentiaire	0	0	0	8 536 324	0	0	0	8 536 324
048 MISE AUX NORMES DES ÉTABLISSEMENTS PÉNITENTIAIRES RESPECTANT LES DROITS HUMAINS					01/01/2020		31/12/2025	
	0	0	0	8 536 324	0	0	0	8 536 324
10-M16-P04-A Maisons centrales	0	0	0	6 534 324	0	0	0	6 534 324
10-M16-P05-A Camps pénaux	0	0	0	1 762 000	0	0	0	1 762 000
10-M16-P14-A ELECTRIFICATION DES NOUVELLES PRISONS CONSTRUITES AVANT 2024	0	0	0	240 000	0	0	0	240 000
140 Répression des actes de corruption	0	0	0	300 000	0	0	0	300 000
044 PROJET DE RENFORCEMENT DES CAPACITES MATERIELLES ET HUMAINES POUR UNE MISE EN PLACE EFFECTIVE DES POLES ANTI-CORRUPTION					01/01/2023		31/12/2025	
	0	0	0	300 000	0	0	0	300 000
10-M16-P15-A Bâtiments des PAC réhabilités	0	0	0	300 000	0	0	0	300 000

PIP par institution de Tutelle - En Milliers d'Ariary

Tutelle	Subvention	Emprunt	AEP	R P I	T V A	D T I	F C V	Total
14 MININTER	4 425 374	461 381	0	44 992 412	0	0	0	49 879 167
140 ADMINISTRATION DU TERRITOIRE	4 425 374	461 381	0	44 992 412	0	0	0	49 879 167
075 Administration et Coordination	4 425 374	461 381	0	0	0	0	0	4 886 755
080 AMELIORATION DE LA GOUVERNANCE DANS LES DOMAINES CIBLES					01/06/2024		31/12/2027	
	10	0	0	0	0	0	0	10
60-204-204-A SUB-USAID-USAID-GROUPE A	10	0	0	0	0	0	0	10
120 AIDE EN CAS DE CATASTROPHE					01/07/2022		31/12/2025	
	1 000	0	0	0	0	0	0	1 000
60-204-204-A SUB-USAID-USAID-GROUPE A	1 000	0	0	0	0	0	0	1 000
121 SECURITE ALIMENTAIRE ET VULNERABILITE AUX CHOCS					01/07/2022		31/12/2025	
	1 000	0	0	0	0	0	0	1 000
60-204-204-A SUB-USAID-USAID-GROUPE A	1 000	0	0	0	0	0	0	1 000
128 AMELIORER LA GESTION DES MIGRATIONS INTERNES DANS LE CONTEXTE DU CHANGEMENT CLIMATIQUE DANS LES COMMUNAUTES D'ACCUEIL AU NORD DE MADAGASCAR (ProMIC)					01/06/2024		31/12/2027	
	4 423 364	0	0	0	0	0	0	4 423 364
60-205-205-A SUB-ALLEMAGNE-ALLEMAGNE-GROUPE A	4 423 364	0	0	0	0	0	0	4 423 364
129 ACQUISITION DE 36000 VELOS POUR LES PRESIDENTS DES FOKONTANY					01/01/2025		31/12/2025	
	0	461 381	0	0	0	0	0	461 381
70-263-001-A EE-INDE-ETAT-GROUPE A	0	461 381	0	0	0	0	0	461 381
133 Administration Territoriale	0	0	0	44 992 412	0	0	0	44 992 412
075 APPUI AUX DEVELOPPEMENTS REGIONAUX/DISTRICTS					01/06/2024		31/12/2027	
	0	0	0	40 750 000	0	0	0	40 750 000
10-M14-P07-A Crédit d'Investissement à l'Appui au Développement (CIAD)	0	0	0	40 750 000	0	0	0	40 750 000
108 REDYNAMISATION DE L'ADMINISTRATION TERRITORIALE AU SERVICE DU DEVELOPPEMENT					01/01/2025		31/12/2025	
	0	0	0	4 242 412	0	0	0	4 242 412
10-M14-P02-A Bureau de Préfecture manarapenitra	0	0	0	3 018 914	0	0	0	3 018 914
10-M14-P06-A Bureau de District manarapenitra	0	0	0	1 223 498	0	0	0	1 223 498

PIP par institution de Tutelle - En Milliers d'Ariary

Tutelle	Subvention	Emprunt	AEP	R P I	T V A	D T I	F C V	Total
21 MEF	188 012 968	110 731 332	262 542 706	246 975 838	10 000 000	25 000 000	4 434 000	847 696 844
220 FINANCES ET BUDGET	188 012 968	110 731 332	262 542 706	246 975 838	10 000 000	25 000 000	4 434 000	847 696 844
013 Administration et Coordination	184 031 93	101 503 722	0	1 100 000	0	0	0	286 635 652
201 RECENSEMENT ET STATISTIQUE (RENFORCEMENT DES CAPACITES STATISTIQUES A MADAGASCAR)					01/01/2020		31/12/2025	
	10	0	0	0	0	0	0	10
60-107-111-D SUB-UE-IDA-D	10	0	0	0	0	0	0	10
225 RINDRA					01/01/2009		31/12/2025	
	23 666 369	0	0	0	0	0	0	23 666 369
60-107-107-A SUB-UE-UE-GROUPE A	23 666 369	0	0	0	0	0	0	23 666 369
235 FACILITE D'AMORCAGE, DE PREPARATION ET DE SUIVI DE PROJET					01/01/2019		31/12/2025	
	4 061 905	0	0	0	0	0	0	4 061 905
60-202-202-B SUB-AFD-AFD-GROUPE B	1 553 667	0	0	0	0	0	0	1 553 667
60-202-202-C SUB-AFD-AFD-GROUPE C	2 508 238	0	0	0	0	0	0	2 508 238
243 CONSTRUCTION ET EQUIPEMENTS "HOTEL DES FINANCES REGIONAL "					01/01/2019		31/12/2025	
	0	0	0	1 100 000	0	0	0	1 100 000
10-M21-P04-A Hôtels des Finances	0	0	0	1 100 000	0	0	0	1 100 000
250 PROJET D'APPUI A LA MOBILISATION DES RECETTES PUBLIQUES (PAMRP)					01/01/2020		31/12/2025	
	10	0	0	0	0	0	0	10
60-180-180-A SUB-BAD/FAT-BAD/FAT-GROUPE A	10	0	0	0	0	0	0	10
251 PROJET D'APPUI AU RENFORCEMENT DES CAPACITES D'ANALYSE DES FACTEURS DE VULNERABILITE STRUCTURELLE ET LA PROMOTION DE L'ECONOMIE BLEUE (PARCPEB)					01/01/2020		31/12/2025	
	10	0	0	0	0	0	0	10
60-180-180-A SUB-BAD/FAT-BAD/FAT-GROUPE A	10	0	0	0	0	0	0	10
263 PROGRAMME INTEGRE DE CROISSANCE 3 - DVLPT DU SECTEUR NUMERIQUE					01/01/2021		31/12/2025	
	0	73 820 888	0	0	0	0	0	73 820 888
70-111-001-A EE-IDA-ETAT-GROUPE A	0	69 207 083	0	0	0	0	0	69 207 083
70-111-001-B EE-IDA-ETAT-GROUPE B	0	4 613 805	0	0	0	0	0	4 613 805
265 APPUI INSTITUTIONNEL AU SECTEUR DES INFRASTRUCTURES					01/01/2021		31/12/2025	
	16 583 283	0	0	0	0	0	0	16 583 283
60-107-107-A SUB-UE-UE-GROUPE A	16 583 283	0	0	0	0	0	0	16 583 283
266 PROGRAMME COMPLEMENTAIRE D'APPUI A L'ORDONNATEUR NATIONAL DU 11èFED					01/07/2021		31/12/2025	
	825 179	0	0	0	0	0	0	825 179
60-107-107-A SUB-UE-UE-GROUPE A	825 179	0	0	0	0	0	0	825 179
268 PROJET DE RENFORCEMENT DE LA GOUVERNANCE PAR LA DIGITALISATION					01/01/2022		31/12/2025	
	1 482 290	0	0	0	0	0	0	1 482 290
60-180-180-A SUB-BAD/FAT-BAD/FAT-GROUPE A	1 482 290	0	0	0	0	0	0	1 482 290
271 PROJET D'APPUI A LA COMMUNE URBAINE D'ANTANANARIVO					01/07/2022		31/12/2025	

PIP par institution de Tutelle - En Milliers d'Ariary

Tutelle	Subvention	Emprunt	AEP	R P I	T V A	D T I	F C V	Total
	3 224 632	0	0	0	0	0	0	3 224 632
60-202-202-A SUB-AFD-AFD-GROUPE A	3 224 632	0	0	0	0	0	0	3 224 632
272 PLANIFICATION STRATEGIQUE ET MISE EN ŒUVRE DES ODD					01/07/2022		31/12/2025	
	1 000	0	0	0	0	0	0	1 000
60-112-112-A SUB-PNUD-PNUD-GROUPE A	1 000	0	0	0	0	0	0	1 000
274 POPULATION ET DEVELOPPEMENT					01/01/2023		31/12/2025	
	3 990 715	0	0	0	0	0	0	3 990 715
60-114-114-A SUB-FNUAP-FNUAP-GROUPE A	3 990 715	0	0	0	0	0	0	3 990 715
284 PROJET SADC STATISTIQUE					01/01/2024		31/12/2026	
	0	23 069 028	0	0	0	0	0	23 069 028
70-111-001-B EE-IDA-ETAT-GROUPE B	0	23 069 028	0	0	0	0	0	23 069 028
285 TRANSFORMATION DU SYSTÈME FINANCIER POUR SOUTENIR LE DEVELOPPEMENT DE SOLUTIONS ENERGETIQUES DURABLES PAR LE BIAIS DE LA T.A ET DU CAPITAL D'INVESTISSEMENT(SDG Fund)					01/01/2024		31/12/2026	
	1 115 226	0	0	0	0	0	0	1 115 226
60-117-117-A SUB-ONUDI-ONUDI-GROUPE A	1 115 226	0	0	0	0	0	0	1 115 226
286 EMANCIPATION DE LA FEMME ET LUTTE CONTRE LA VIOLENCE BASEE SUR LE GENRE					01/01/2024		31/12/2026	
	10	0	0	0	0	0	0	10
60-107-107-A SUB-UE-UE-GROUPE A	10	0	0	0	0	0	0	10
287 FACILITE DE COOPERATION					01/01/2024		31/12/2026	
	3 686 135	0	0	0	0	0	0	3 686 135
60-107-107-A SUB-UE-UE-GROUPE A	3 686 135	0	0	0	0	0	0	3 686 135
288 PACTE VERT					01/01/2024		31/12/2026	
	44 233 641	0	0	0	0	0	0	44 233 641
60-107-107-A SUB-UE-UE-GROUPE A	44 233 641	0	0	0	0	0	0	44 233 641
289 EZAKA HO TOMADY					01/01/2024		31/12/2026	
	20 116 821	0	0	0	0	0	0	20 116 821
60-107-107-A SUB-UE-UE-GROUPE A	20 116 821	0	0	0	0	0	0	20 116 821
290 PROGRAMME TOUS REDEVABLES					01/01/2024		31/12/2026	
	15 481 775	0	0	0	0	0	0	15 481 775
60-107-107-A SUB-UE-UE-GROUPE A	15 481 775	0	0	0	0	0	0	15 481 775
291 ENERGIE RENOUVELABLE ET DURABLE					01/01/2024		31/12/2026	
	13 270 052	0	0	0	0	0	0	13 270 052
60-107-107-A SUB-UE-UE-GROUPE A	13 270 052	0	0	0	0	0	0	13 270 052
292 COMPETENCES POUR TOUTES					01/01/2024		31/12/2026	
	10	0	0	0	0	0	0	10
60-107-107-A SUB-UE-UE-GROUPE A	10	0	0	0	0	0	0	10

PIP par institution de Tutelle - En Milliers d'Ariary

Tutelle	Subvention	Emprunt	AEP	R P I	T V A	D T I	F C V	Total
293 FANINDRA - APPUI AUX AP					01/01/2024		31/12/2026	
	10	0	0	0	0	0	0	10
60-107-107-A SUB-UE-UE-GROUPE A	10	0	0	0	0	0	0	10
297 PLANIFICATION STRATEGIQUE, FINANCEMENT DU DEVELOPPEMENT DURABLE ET AGENDAS INTERNATIONAUX					01/01/2025		31/12/2025	
	1 000	0	0	0	0	0	0	1 000
60-112-112-A SUB-PNUD-PNUD-GROUPE A	1 000	0	0	0	0	0	0	1 000
298 APPUI A LA DOUANE MALAGASY					01/01/2025		31/12/2025	
	1 000	0	0	0	0	0	0	1 000
60-112-112-A SUB-PNUD-PNUD-GROUPE A	1 000	0	0	0	0	0	0	1 000
301 PROJET D'APPUI A LA MOBILISATION DES RECETTES PUBLIQUES PHASE 2 (PAMRPII)					01/01/2025		31/12/2025	
	0	4 613 806	0	0	0	0	0	4 613 806
70-103-001-A EE-FAD-ETAT-GROUPE A	0	4 613 806	0	0	0	0	0	4 613 806
324 PROGRAMME D'APPUI AU FINANCEMENT DE L'AGRICULTURE ET AUX FILIERES INCLUSIVES (AFAFI)					01/01/2020		31/12/2025	
	13 270 092	0	0	0	0	0	0	13 270 092
60-107-107-A SUB-UE-UE-GROUPE A	13 270 092	0	0	0	0	0	0	13 270 092
345 PROGRAMME D'APPUI AU FINANCEMENT DE L'AGRICULTURE ET AUX FILIERES INCLUSIVES (AFAFI) - SUD					01/01/2020		31/12/2025	
	7 471 740	0	0	0	0	0	0	7 471 740
60-107-107-A SUB-UE-UE-GROUPE A	7 471 740	0	0	0	0	0	0	7 471 740
372 PROGRAMME D'APPUI AU FINANCEMENT DE L'AGRICULTURE ET AUX FILIERES INCLUSIVES (AFAFI) - CENTRE					01/01/2020		31/12/2025	
	11 549 015	0	0	0	0	0	0	11 549 015
60-107-107-A SUB-UE-UE-GROUPE A	11 549 015	0	0	0	0	0	0	11 549 015
116 Douanes	0	0	0	0	0	0	554 000	554 000
110 SECURISATION DOUANIERE					01/01/2006		31/12/2025	
	0	0	0	0	0	0	554 000	554 000
40-219-001-C FCV-JAPON-ETAT-GROUPE C	0	0	0	0	0	0	554 000	554 000
117 Trésor	3 981 038	9 227 610	262 542 7	0	0	0	3 880 000	279 631 354
092 PROJET ANDEKALEKA					01/01/2018		31/12/2025	
	0	0	35 840 000	0	0	0	0	35 840 000
70-105-001-A EE-BEI-ETAT-GROUPE A	0	0	35 840 000	0	0	0	0	35 840 000
120 RENFORCEMENT DE LA DIRECTION GENERALE DU TRESOR (PHASE III)					01/01/2006		31/12/2025	
	0	0	0	0	0	0	3 880 000	3 880 000
40-219-001-A FCV-JAPON-ETAT-GROUPE A	0	0	0	0	0	0	3 880 000	3 880 000
179 PROJET MOBIL BANKING					01/01/2020		31/12/2025	
	10	0	0	0	0	0	0	10
60-202-202-A SUB-AFD-AFD-GROUPE A	10	0	0	0	0	0	0	10

PIP par institution de Tutelle - En Milliers d'Ariary

Tutelle	Subvention	Emprunt	AEP	R P I	T V A	D T I	F C V	Total		
273	PROJET D'ACCOMPAGNEMENT DES REFORMES ET DE RENFORCEMENT DES CAPACITES DU MEF				01/01/2023		31/12/2025			
	3 981 028	0	0	0	0	0	0	3 981 028		
60-202-202-A	SUB-AFD-AFD-GROUPE A	3 981 028	0	0	0	0	0	3 981 028		
300	PROJET REGIONAL REPAIR				01/01/2025		31/12/2025			
	0	9 227 610	0	0	0	0	0	9 227 610		
70-111-001-A	EE-IDA-ETAT-GROUPE A	0	9 227 610	0	0	0	0	9 227 610		
315	EXTENSION PORT TOAMASINA				01/01/2018		31/12/2025			
	0	0	226 702 706	0	0	0	0	226 702 706		
70-219-001-A	EE-JAPON-ETAT-GROUPE A	0	0	226 702 706	0	0	0	226 702 706		
146	Gestion des opérations budgétaires transversales		0	0	0	245 875 83	10 000 000	25 000 000	0	280 875 838
270	OPERATIONS D'INVESTISSEMENT TRANSVERSALES				01/01/2024		31/12/2025			
	0	0	0	183 875 838	10 000 000	25 000 000	0	218 875 838		
10-001-001-T	RPI-ETAT-ETAT-GROUPE T	0	0	46 485 419	0	0	0	46 485 419		
20-001-001-T	DTI-ETAT-ETAT-GROUPE T	0	0	0	0	25 000 000	0	25 000 000		
30-001-001-T	TVA-ETAT-ETAT-GROUPE T	0	0	0	10 000 000	0	0	10 000 000		
10-001-001-W	RPI-ETAT-ETAT-GROUPE W	0	0	45 000 000	0	0	0	45 000 000		
10-001-001-X	RPI-ETAT-ETAT-GROUPE X	0	0	92 390 419	0	0	0	92 390 419		
294	PROJETS D'INVESTISSEMENTS SECTEUR SOCIAL				01/01/2024		31/12/2026			
	0	0	0	62 000 000	0	0	0	62 000 000		
10-001-001-S	RPI-ETAT-ETAT-GROUPE S	0	0	62 000 000	0	0	0	62 000 000		

PIP par institution de Tutelle - En Milliers d'Ariary

Tutelle	Subvention	Emprunt	AEP	R P I	T V A	D T I	F C V	Total
15 MSP	0	0	0	1 000	0	0	0	1 000
150 SECURITE PUBLIQUE	0	0	0	1 000	0	0	0	1 000
120 Sécurité publique	0	0	0	1 000	0	0	0	1 000
068 CONSTRUCTION ET REHABILITATION DES INFRASTRUCTURES					01/01/2015		31/12/2025	
	0	0	0	1 000	0	0	0	1 000
10-M15-P01-A Commissariat de Sécurité Publique (CSP)	0	0	0	1 000	0	0	0	1 000

PIP par institution de Tutelle - En Milliers d'Ariary

Tutelle	Subvention	Emprunt	AEP	R P I	T V A	D T I	F C V	Total
39 MIC	24 706 499	44 292 534	0	3 272 000	0	0	0	72 271 033
340 INDUSTRIE	2 232 462	43 831 153	0	3 272 000	0	0	0	49 335 615
605 Industrie	1 010	43 831 153	0	3 272 000	0	0	0	47 104 163
215 INDUSTRIALISATION AGROALIMENTAIRE					01/01/2020		31/12/2025	
	0	0	0	3 000 000	0	0	0	3 000 000
10-M39-P05-A One District One Factory : zones et parcs industriels	0	0	0	3 000 000	0	0	0	3 000 000
222 PROJET D'APPUI A L'INDUSTRIALISATION ET AU SECTEUR FINANCIER					01/06/2020		31/12/2025	
	1 000	23 069 028	0	0	0	0	0	23 070 028
70-103-001-A EE-FAD-ETAT-GROUPE A	0	23 069 028	0	0	0	0	0	23 069 028
60-180-180-D SUB-BAD/FAT-BAD/FAT-GROUPE D	1 000	0	0	0	0	0	0	1 000
227 PROJET DE ZONES DE TRANSFORMATION AGRO-INDUSTRIELLE DANS LA REGION DU SUD OUEST DE MADAGASCAR (PTASO)					01/01/2021		31/12/2025	
	0	20 762 125	0	0	0	0	0	20 762 125
70-180-001-A EE-BAD/FAT-ETAT-GROUP A	0	20 762 125	0	0	0	0	0	20 762 125
228 DIVERSIFICATION DE L'ECONOMIE MALAGASY					01/07/2022		31/12/2025	
	10	0	0	0	0	0	0	10
60-112-112-A SUB-PNUD-PNUD-GROUPE A	10	0	0	0	0	0	0	10
232 PROGRAMME CUISSON PROPRE - FINANCEMENT CLIMAT MADAGASCAR					01/06/2024		31/12/2026	
	0	0	0	272 000	0	0	0	272 000
10-M39-P06-A Éthanol combustible	0	0	0	272 000	0	0	0	272 000
621 Développement du Secteur Privé	2 231 452	0	0	0	0	0	0	2 231 452
231 SOUTIEN AUX INCUBATEURS POUR L'ENTREPRENARIAT A MADAGASCAR (Incubost)					01/01/2024		31/12/2026	
	2 230 452	0	0	0	0	0	0	2 230 452
60-117-117-A SUB-ONUDI-ONUDI-GROUPE A	2 230 452	0	0	0	0	0	0	2 230 452
235 DEVELOPPEMENT DU SECTEUR PRIVE, INCLUSION SOCIO-ECONOMIQUE ET INTEGRATION REGIONALE					01/01/2025		31/12/2025	
	1 000	0	0	0	0	0	0	1 000
60-112-112-A SUB-PNUD-PNUD-GROUPE A	1 000	0	0	0	0	0	0	1 000
360 COMMERCE	22 474 037	461 381	0	0	0	0	0	22 935 418
615 Commerce Extérieur	22 474 037	461 381	0	0	0	0	0	22 935 418
183 PROGRAMME D'APPUI AU DEVELOPPEMENT DE L'EMPLOI ET DE L'INTEGRATION REGIONALE (PROCOM)					01/01/2015		31/12/2025	
	10	0	0	0	0	0	0	10
60-107-107-A SUB-UE-UE-GROUPE A	10	0	0	0	0	0	0	10
219 PROGRAMME D'APPUI AU DEVELOPPEMENT DES EXPORTATIONS ET A L'INTEGRATION REGIONALE (PADEIR)					01/01/2020		31/12/2025	
	20 287 440	0	0	0	0	0	0	20 287 440
60-107-107-A SUB-UE-UE-GROUPE A	20 287 440	0	0	0	0	0	0	20 287 440

PIP par institution de Tutelle - En Milliers d'Ariary

Tutelle		Subvention	Emprunt	AEP	R P I	T V A	D T I	F C V	Total
229	PROJET D'APPUI A LA MISE EN ŒUVRE DE LA ZONE DE LIBRE ECHANGE CONTINENTALE AFRICAINE A MADAGASCAR					01/01/2023		31/12/2025	
		1 482 290	0	0	0	0	0	0	1 482 290
60-180-180-A	SUB-BAD/FAT-BAD/FAT-GROUPE A	1 482 290	0	0	0	0	0	0	1 482 290
230	PROJET MULTI SECTORIELS - MICC					01/01/2023		31/12/2025	
		0	461 381	0	0	0	0	0	461 381
70-263-001-A	EE-INDE-ETAT-GROUPE A	0	461 381	0	0	0	0	0	461 381
233	COMPETENCE CENTER FOR PRIVATE SECTOR (CCPS)					01/01/2025		31/12/2025	
		663 505	0	0	0	0	0	0	663 505
60-205-207-A	SUB-ALLEMAGNE-GTZ-GROUPE A	663 505	0	0	0	0	0	0	663 505
234	RENFORCEMENT DU SYSTEME NATIONAL DE CONTROLE DE LA SECURITE SANITAIRE DES ALIMENTS ET DES CAPACITES DU COMITE NATIONAL DU CODEX ALIMENTARIUS					01/01/2025		31/12/2025	
		40 792	0	0	0	0	0	0	40 792
60-113-113-A	SUB-FAO-FAO-GROUPE A	40 792	0	0	0	0	0	0	40 792

PIP par institution de Tutelle - En Milliers d'Ariary

Tutelle	Subvention	Emprunt	AEP	R P I	T V A	D T I	F C V	Total
68 MDAT	300 916 116	125 467 829	0	21 947 429	0	0	0	448 331 374
170 DÉCENTRALISATION	148 729 647	4 613 806	0	16 546 000	0	0	0	169 889 453
076 Administration et Coordination	148 729 64	4 613 806	0	4 306 000	0	0	0	157 649 453
073 PROGRAMME D'APPUI AU DÉVELOPPEMENT COMMUNAL INCLUSIF ET DE DÉCENTRALISATION					01/06/2024		31/12/2026	
	36 713 923	0	0	0	0	0	0	36 713 923
60-205-206-B SUB-ALLEMAGNE-KFW-GROUPE B	36 713 923	0	0	0	0	0	0	36 713 923
100 FONDS DE DEVELOPPEMENT LOCAL					01/06/2024		31/12/2026	
	0	0	0	3 000 000	0	0	0	3 000 000
10-N68-022-A Engins de point à temps (compacteur + épandeur de bitume)	0	0	0	3 000 000	0	0	0	3 000 000
109 Décentralisation émergente					01/01/2025		31/12/2025	
	0	0	0	1 306 000	0	0	0	1 306 000
10-N68-011-A Equipement du nouveau bâtiment de l'INDDL	0	0	0	386 000	0	0	0	386 000
10-N68-014-A Mise en œuvre et suivi du Plan National de la Décentralisation Emergente (PNDE)	0	0	0	920 000	0	0	0	920 000
110 PROJET DE SOUTIEN A DES MOYENS DE SUBSISTANCE RESILIENTS DANS LE SUD DE MADAGASCAR (Ex South Resiliency)					01/06/2024		31/12/2026	
	95 141 852	0	0	0	0	0	0	95 141 852
60-111-111-B SUB-IDA-IDA-GROUPE B	95 141 852	0	0	0	0	0	0	95 141 852
116 PROJET DE DEVELOPPEMENT COMMUNAL INCLUSIF ET DE DÉCENTRALISATION-PRODECID/GIZ					01/06/2024		31/12/2026	
	14 818 270	0	0	0	0	0	0	14 818 270
60-205-207-A SUB-ALLEMAGNE-GTZ-GROUPE A	14 818 270	0	0	0	0	0	0	14 818 270
118 APPUI INSTITUTIONNEL POUR L'EFFECTIVITE DE LA DECENTRALISATION (AIED)					01/06/2024		31/12/2026	
	2 051 592	0	0	0	0	0	0	2 051 592
60-112-112-A SUB-PNUD-PNUD-GROUPE A	2 051 592	0	0	0	0	0	0	2 051 592
123 PROJET TERRITORIAL ANALAMANGA					01/01/2024		31/12/2026	
	1 000	0	0	0	0	0	0	1 000
60-112-112-A SUB-PNUD-PNUD-GROUPE A	1 000	0	0	0	0	0	0	1 000
124 PROJET TERRITORIAL ATSIMO ANDREFANA					01/01/2024		31/12/2026	
	1 000	0	0	0	0	0	0	1 000
60-112-112-A SUB-PNUD-PNUD-GROUPE A	1 000	0	0	0	0	0	0	1 000
125 PROJET TERRITORIAL ANDROY					01/01/2024		31/12/2026	
	1 000	0	0	0	0	0	0	1 000
60-112-112-A SUB-PNUD-PNUD-GROUPE A	1 000	0	0	0	0	0	0	1 000
126 PROJET TERRITORIAL ANOSY					01/01/2024		31/12/2026	
	1 000	0	0	0	0	0	0	1 000
60-112-112-A SUB-PNUD-PNUD-GROUPE A	1 000	0	0	0	0	0	0	1 000
127 PROJET POUR LE RENFORCEMENT DE LA GOUVERNANCE LOCALE ET LA PRESTATION DE SERVICES PUBLICS AU NIVEAU DECENTRALISE					01/06/2024		31/12/2026	

PIP par institution de Tutelle - En Milliers d'Ariary

Tutelle	Subvention	Emprunt	AEP	R P I	T V A	D T I	F C V	Total
	0	4 613 806	0	0	0	0	0	4 613 806
70-111-001-A EE-IDA-ETAT-GROUPE A	0	4 613 806	0	0	0	0	0	4 613 806
293 GOUVERNANCE URBAINE - volet INDDL					01/06/2024		31/12/2026	
	10	0	0	0	0	0	0	10
60-202-202-A SUB-AFD-AFD-GROUPE A	10	0	0	0	0	0	0	10
134 Décentralisation et Développement Local	0	0	0	12 240 000	0	0	0	12 240 000
113 REGIONS EMERGENTES					01/06/2024		31/12/2026	
	0	0	0	12 240 000	0	0	0	12 240 000
10-M14-P14-A Investissement aux Régions	0	0	0	12 240 000	0	0	0	12 240 000
460 DOMAINE ET SECURISATION FONCIERE	9 280 138	0	0	4 262 395	0	0	0	13 542 533
409 Domaine et sécurisation foncière	9 280 138	0	0	4 262 395	0	0	0	13 542 533
253 MODERNISATION DE L'ADMINISTRATION FONCIERE					01/01/2020		31/12/2025	
	0	0	0	1 118 421	0	0	0	1 118 421
10-M68-P02-A Automatisation de la délivrance des Certificats Numériques d'Immatriculation et de Situation Juridique (CNISJ) et Plans Individuels Numériques (PIN)	0	0	0	1 118 421	0	0	0	1 118 421
298 PROGRAMME TOPOGRAPHIQUE FONCIER					01/01/2023		31/12/2025	
	0	0	0	1 052 450	0	0	0	1 052 450
10-N68-002-A Ankohonana miarina	0	0	0	550 000	0	0	0	550 000
10-N68-013-A Opération de bornages massifs	0	0	0	502 450	0	0	0	502 450
313 PROGRAMME DE DECENTRALISATION FONCIERE					01/01/2023		31/12/2025	
	0	0	0	2 091 524	0	0	0	2 091 524
10-M68-P07-A Birao Ifoton'ny Fananantany - BIF (Guichets Fonciers) : Mise en place et redynamisation	0	0	0	2 091 524	0	0	0	2 091 524
415 PROMOTION D'UNE POLITIQUE FONCIERE RESPONSABLE (ProPFR)					01/01/2020		31/12/2025	
	9 280 138	0	0	0	0	0	0	9 280 138
60-205-205-A SUB-ALLEMAGNE-ALLEMAGNE-GROUPE A	9 280 138	0	0	0	0	0	0	9 280 138
620 AMENAGEMENT DU TERRITOIRE	142 906 331	120 854 023	0	1 139 034	0	0	0	264 899 388
207 Aménagement et équipement des villes	142 906 33	120 854 023	0	1 139 034	0	0	0	264 899 388
250 EQUIPEMENT CENTRE DE CONFERENCE INTERNATIONALE (PHASE III)					13/10/2020		31/12/2025	
	10	0	0	0	0	0	0	10
60-218-218-A SUB-CHINE-CHINE-GROUPE A	10	0	0	0	0	0	0	10
262 PROGRAMME INTEGRE D'ASSAINISSEMENT DE L'AGGLOMERATION D'ANTANANARIVO (PIAAA)					01/01/2018		31/12/2025	
	10	0	0	0	0	0	0	10
60-202-202-B SUB-AFD-AFD-GROUPE B	10	0	0	0	0	0	0	10
263 PROJET D'APPUI ET DE DEVELOPPEMENT DES VILLES D'EQUILIBRE (PADEVE)					01/01/2018		31/12/2025	

PIP par institution de Tutelle - En Milliers d'Ariary

Tutelle	Subvention	Emprunt	AEP	R P I	T V A	D T I	F C V	Total
	10	0	0	0	0	0	0	10
60-202-202-B SUB-AFD-AFD-GROUPE B	10	0	0	0	0	0	0	10
269 MISE EN PLACE ET APPUI AUX SERVICES DECONCENTRES					01/01/2023		31/12/2025	
	0	0	0	912 034	0	0	0	912 034
10-M68-P08-A Réhabilitation d'urgence des bâtiments des Directions régionales	0	0	0	912 034	0	0	0	912 034
282 PROJET LALANKELY III					01/01/2017		31/12/2025	
	507 036	0	0	0	0	0	0	507 036
60-202-202-B SUB-AFD-AFD-GROUPE B	507 036	0	0	0	0	0	0	507 036
291 PROJET DE DEVELOPPEMENT URBAIN INTEGRE ET DE RESILIENCE DU GRAND ANTANANARIVO (PRODUIR)					01/01/2017		31/12/2025	
	0	96 889 917	0	0	0	0	0	96 889 917
70-111-001-A EE-IDA-ETAT-GROUPE A	0	4 613 806	0	0	0	0	0	4 613 806
70-111-001-B EE-IDA-ETAT-GROUPE B	0	23 069 028	0	0	0	0	0	23 069 028
70-111-001-C EE-IDA-ETAT-GROUPE C	0	69 207 083	0	0	0	0	0	69 207 083
293 GOUVERNANCE URBAINE					01/01/2018		31/12/2025	
	10	0	0	0	0	0	0	10
60-202-202-B SUB-AFD-AFD-GROUPE B	10	0	0	0	0	0	0	10
311 ROCADE ANTANANARIVO					01/01/2016		31/12/2025	
	10	895 078	0	0	0	0	0	895 088
70-202-001-A EE-AFD-ETAT-GROUPE A	0	895 078	0	0	0	0	0	895 078
60-202-202-C SUB-AFD-AFD-GROUPE C	10	0	0	0	0	0	0	10
458 PROJET D'APPUI ET DE DEVELOPPEMENT DES VILLES D'EQUILIBRE 2 (PADEVE 2)					01/01/2022		31/12/2025	
	4 423 364	23 069 028	0	0	0	0	0	27 492 392
70-202-001-A EE-AFD-ETAT-GROUPE A	0	23 069 028	0	0	0	0	0	23 069 028
60-202-202-B SUB-AFD-AFD-GROUPE B	4 423 364	0	0	0	0	0	0	4 423 364
459 PROGRAMME DE COOPERATION TECHNIQUE					01/01/2023		31/12/2025	
	10	0	0	0	0	0	0	10
60-202-202-A SUB-AFD-AFD-GROUPE A	10	0	0	0	0	0	0	10
460 PROJET D'ELABORATION DE CARTOGRAPHIE MARITIME POUR TOAMASINA					01/01/2024		31/12/2026	
	3 549 417	0	0	0	0	0	0	3 549 417
60-219-219-A SUB-JAPON-JAPON-GROUPE	3 549 417	0	0	0	0	0	0	3 549 417
462 PORT DE LA BASE NAVALE A DIEGO					01/01/2025		31/12/2025	
	4 423 364	0	0	0	0	0	0	4 423 364
60-202-202-A SUB-AFD-AFD-GROUPE A	4 423 364	0	0	0	0	0	0	4 423 364
463 PROGRAMME RINDRA/PNUD					01/01/2025		31/12/2025	
	17 843 618	0	0	0	0	0	0	17 843 618
60-112-112-A SUB-PNUD-PNUD-GROUPE A	17 843 618	0	0	0	0	0	0	17 843 618

PIP par institution de Tutelle - En Milliers d'Ariary

Tutelle	Subvention	Emprunt	AEP	R P I	T V A	D T I	F C V	Total
464 MAHASAKY					01/01/2025		31/12/2025	
	222 617	0	0	0	0	0	0	222 617
60-112-112-A SUB-PNUD-PNUD-GROUPE A	222 617	0	0	0	0	0	0	222 617
465 RENFORCEMENT D'UNE PAIX INCLUSIVE ET DURABLE DANS LE MASSIF DE L'ANDRIRY (ANDRIRY MILAMY)					01/01/2025		31/12/2025	
	4 193 250	0	0	0	0	0	0	4 193 250
60-112-112-A SUB-PNUD-PNUD-GROUPE A	4 193 250	0	0	0	0	0	0	4 193 250
466 LANDJA					01/01/2025		31/12/2025	
	1 061 671	0	0	0	0	0	0	1 061 671
60-112-112-A SUB-PNUD-PNUD-GROUPE A	1 061 671	0	0	0	0	0	0	1 061 671
467 FOURNITURE DES EQUIPEMENTS D'ASSAINISSEMENT DES VILLES					01/01/2025		31/12/2025	
	106 681 934	0	0	0	0	0	0	106 681 934
60-217-217-A SUB-RUSSIE-RUSSIE-GROUPE A	106 681 934	0	0	0	0	0	0	106 681 934
468 PROJET D'ELABORATION DE CARTOGRAPHIE MARITIME POUR TOAMASINA					01/01/2025		31/12/2025	
	0	0	0	227 000	0	0	0	227 000
10-N68-023-A Cartographie Toamasina - JICA (Contrepartie)	0	0	0	227 000	0	0	0	227 000

PIP par institution de Tutelle - En Milliers d'Ariary

Tutelle	Subvention	Emprunt	AEP	R P I	T V A	D T I	F C V	Total
32 MTEFoP	0	0	0	1 947 843	0	0	0	1 947 843
320 FONCTION PUBLIQUE	0	0	0	1 947 843	0	0	0	1 947 843
015 Administration et Coordination	0	0	0	1 947 843	0	0	0	1 947 843
083 PROJET DE RENFORCEMENT DES CAPACITES MATERIELLES ET HUMAINES DU PROGRAMME TRANSVERSAL					01/01/2024		31/12/2025	
	0	0	0	1 947 843	0	0	0	1 947 843
10-N32-001-A Directions régionales : Construction, Equipement, Aménagement extérieur, Forage	0	0	0	1 947 843	0	0	0	1 947 843

PIP par institution de Tutelle - En Milliers d'Ariary

Tutelle	Subvention	Emprunt	AEP	R P I	T V A	D T I	F C V	Total
35 MTA	6 180 087	0	0	23 300 000	0	0	0	29 480 087
342 ARTISANAT	0	0	0	23 300 000	0	0	0	23 300 000
071 Administration et Coordination	0	0	0	23 300 000	0	0	0	23 300 000
221 PROFESSIONNALISATION DE L'ARTISANAT					01/01/2020		31/12/2025	
	0	0	0	23 300 000	0	0	0	23 300 000
10-N38-P04-A Village artisanal	0	0	0	23 300 000	0	0	0	23 300 000
350 TOURISME	6 180 087	0	0	0	0	0	0	6 180 087
625 Développement du Tourisme	6 180 087	0	0	0	0	0	0	6 180 087
314 INNOVATIONS SECTORIELLES POUR LA FORMATION EN ALTERNANCE A MADAGASCAR (ISFAM)					01/01/2023		31/12/2025	
	6 180 087	0	0	0	0	0	0	6 180 087
60-202-202-A SUB-AFD-AFD-GROUPE A	6 180 087	0	0	0	0	0	0	6 180 087

PIP par institution de Tutelle - En Milliers d'Ariary

Tutelle	Subvention	Emprunt	AEP	R P I	T V A	D T I	F C V	Total
84 MESRS	0	0	0	17 043 965	0	0	0	17 043 965
840 ENSEIGNEMENT SUPERIEUR	0	0	0	17 043 965	0	0	0	17 043 965
310 Enseignement Supérieur	0	0	0	17 043 965	0	0	0	17 043 965
143 CONSTRUCTION/REHABILITATION/EQUIPEMENT DES INFRASTRUCTURES UNIVERSITAIRES ET DES C.N.R.					01/01/2015		31/12/2025	
	0	0	0	17 043 965	0	0	0	17 043 965
10-M84-P01-A Campus Universitaire	0	0	0	6 660 965	0	0	0	6 660 965
10-M84-P02-A Cités ou dortoirs	0	0	0	1 383 000	0	0	0	1 383 000
10-N84-P02-A Dortoirs	0	0	0	9 000 000	0	0	0	9 000 000

PIP par institution de Tutelle - En Milliers d'Ariary

Tutelle	Subvention	Emprunt	AEP	R P I	T V A	D T I	F C V	Total
44 MEDD	152 666 860	10	0	4 907 060	0	0	0	157 573 930
440 ENVIRONNEMENT	152 666 860	10	0	4 907 060	0	0	0	157 573 930
701 Gestion durable des ressources naturelles	98 266 717	10	0	4 907 060	0	0	0	103 173 787
059 FONDATION POUR LES AIRES PROTEGEES ET LA BIODIVERSITE DE M/CAR					01/01/2009		31/12/2029	
	0	0	0	2 703 000	0	0	0	2 703 000
10-M44-P07-A Reconversion de la dette du KFW	0	0	0	2 703 000	0	0	0	2 703 000
094 PROGRAMME D'APPUI A LA GESTION DE L'ENVIRONNEMENT					01/01/2018		31/12/2025	
	10 000	0	0	0	0	0	0	10 000
60-205-207-A SUB-ALLEMAGNE-GTZ-GROUPE A	10 000	0	0	0	0	0	0	10 000
095 FONDS D'INVESTISSEMENT PARCS NATIONAUX					01/01/2018		31/12/2025	
	13 270 092	0	0	0	0	0	0	13 270 092
60-205-206-A SUB-ALLEMAGNE-KFW-GROUPE A	13 270 092	0	0	0	0	0	0	13 270 092
113 PROJET DE RENFORCEMENT DES AIRES PROTEGEES ET DE DEVELOPPEMENT LOCAL DANS LA REGION DIANA (KOBABY)					01/01/2018		31/12/2025	
	5 021 591	0	0	0	0	0	0	5 021 591
60-202-202-A SUB-AFD-AFD-GROUPE A	5 021 591	0	0	0	0	0	0	5 021 591
114 RESTAURATION FORESTIERE ET LUTTE CONTRE LES FEUX DE BROUSSE					01/01/2018		31/12/2025	
	0	0	0	2 204 060	0	0	0	2 204 060
10-M44-P04-A Pépinière	0	0	0	1 026 000	0	0	0	1 026 000
10-M44-P06-A Plantation sylvicole	0	0	0	1 178 060	0	0	0	1 178 060
118 CONSERVATION DES ESPECES CLEES ENDEMIQUES MENACEES ET DE VALEUR ECONOMIQUE					01/01/2018		31/12/2025	
	10	0	0	0	0	0	0	10
60-133-112-A SUB-GEF-PNUD-GROUPE A	10	0	0	0	0	0	0	10
131 PROJET DE RESILIENCE CLIMATIQUE PAR LA PRESERVATION DE LA BIODIVERSITE					01/01/2019		31/12/2025	
	8 411 654	0	0	0	0	0	0	8 411 654
60-103-103-B SUB-FAD-FAD-GROUPE B	8 411 654	0	0	0	0	0	0	8 411 654
133 ENVIRONNEMENT					01/01/2019		31/12/2025	
	35 445 117	0	0	0	0	0	0	35 445 117
60-204-204-A SUB-USAID-USAID-GROUPE A	35 445 117	0	0	0	0	0	0	35 445 117
134 CONSERVATION DE BIODIVERSITE ET GESTION DURABLE DES RESSOURCES NATURELLES					01/01/2020		31/12/2025	
	1 000	0	0	0	0	0	0	1 000
60-262-120-A SUB-CORRESUD-UNICEF-GROUP A	1 000	0	0	0	0	0	0	1 000
135 APPUI A LA MISE EN ŒUVRE DU PLAN D'UTILISATION (BOIS PRECIEUX)					01/01/2020		31/12/2025	
	485 670	0	0	0	0	0	0	485 670
60-155-155-A SUB-OIBT-OIBT-GROUPE A	485 670	0	0	0	0	0	0	485 670
143 PROGRAMME NATIONAL DE TRANSITION VERS LA CUISSON PROPRE					01/01/2023		31/12/2025	
	0	10	0	0	0	0	0	10
70-124-001-A EE-OPEP-ETAT-GROUPE A	0	10	0	0	0	0	0	10

PIP par institution de Tutelle - En Milliers d'Ariary

Tutelle	Subvention	Emprunt	AEP	R P I	T V A	D T I	F C V	Total
144	FORESTS FOR FUTURE (F4F)				01/01/2024		31/12/2026	
	4 943 419	0	0	0	0	0	0	4 943 419
60-205-207-A	SUB-ALLEMAGNE-GTZ-GROUPE A	4 943 419	0	0	0	0	0	4 943 419
145	SUSTAINABLE MANAGEMENT OF CONSERVATION AREAS AND IMPROVED LIVELIHOODS TO COMBAT WILDLIFE TRAFFICKING IN MADAGASCAR				01/01/2024		31/12/2026	
	5 234 521	0	0	0	0	0	0	5 234 521
60-133-133-A	SUB-GEF-GEF-GROUPE A	5 234 521	0	0	0	0	0	5 234 521
146	MISE EN ŒUVRE EFFECTIVE DU PROTOCOLE DE NAGOYA SUR L'ACCES ET LE PARTAGE DES AVANTAGES (APA) DECOULANT DE L'UTILISATION DES RESSOURCES GENETIQUES ET DES CONNAISSANCES TRADITIONNELLES ASSOCIEES A MADAGASCAR				01/01/2024		31/12/2026	
	1 000	0	0	0	0	0	0	1 000
60-133-133-A	SUB-GEF-GEF-GROUPE A	1 000	0	0	0	0	0	1 000
147	STRENGTHENING THE NETWORK OF NEW PROTECTED AREAS IN MADAGASCAR (GEF/PNUE) S2NPA				01/01/2024		31/12/2026	
	10	0	0	0	0	0	0	10
60-133-133-A	SUB-GEF-GEF-GROUPE A	10	0	0	0	0	0	10
150	RENFORCEMENT DE L'ADAPTATION ET DE LA RESILIENCE AU CHANGEMENT CLIMATIQUE DANS LE SECTEUR DES HUILES ESSENTIELLES (ARCHE) A MADAGASCAR				01/01/2024		31/12/2026	
	2 894 083	0	0	0	0	0	0	2 894 083
60-117-117-A	SUB-ONUUDI-ONUUDI-GROUPE A	2 894 083	0	0	0	0	0	2 894 083
151	PECHE COTIERE DURABLE A MADAGASCAR				01/01/2024		31/12/2026	
	15 481 775	0	0	0	0	0	0	15 481 775
60-205-206-A	SUB-ALLEMAGNE-KFW-GROUPE A	15 481 775	0	0	0	0	0	15 481 775
152	PROJET DE SOUTIEN A L'ACTION PRECOCE				01/01/2024		31/12/2026	
	10	0	0	0	0	0	0	10
60-133-133-A	SUB-GEF-GEF-GROUPE A	10	0	0	0	0	0	10
153	PROJET BATAN				01/01/2024		31/12/2026	
	4 423 364	0	0	0	0	0	0	4 423 364
60-202-202-A	SUB-AFD-AFD-GROUPE A	4 423 364	0	0	0	0	0	4 423 364
162	BIODIVERSITY CONSERVATION, RESTORATION AND INTEGRATED SUSTAINABLE DEVELOPMENT OF MANGOKY SUB-WATERSHEDS (FSP)				01/01/2025		31/12/2025	
	2 643 401	0	0	0	0	0	0	2 643 401
60-113-113-A	SUB-FAO-FAO-GROUPE A	2 643 401	0	0	0	0	0	2 643 401
704	Maintien des fonctions écologiques des écosystèmes malagasy	54 400 143	0	0	0	0	0	54 400 143
148	RENFORCEMENT DE LA FORMALISATION ET DE LA RÉDUCTION DU MERCURE DANS L'EXPLOITATION MINIÈRE ARTISANALE ET A PETITE ECHELLE DE L'OR À MADAGASCAR (GOLD)				01/01/2024		31/12/2026	
	6 263 779	0	0	0	0	0	0	6 263 779
60-117-117-A	SUB-ONUUDI-ONUUDI-GROUPE A	6 263 779	0	0	0	0	0	6 263 779

PIP par institution de Tutelle - En Milliers d'Ariary

Tutelle	Subvention	Emprunt	AEP	R P I	T V A	D T I	F C V	Total
149	PROMOTION DE L'ECONOMIE CIRCULAIRE DANS LE SECTEUR TEXTILE ET DE L'HABILLEMENT PAR LA GESTION DURABLE DES PRODUITS CHIMIQUES ET DES DECHETS A MADAGASCAR				01/01/2024		31/12/2026	
	1 934 810	0	0	0	0	0	0	1 934 810
60-117-117-A	SUB-ONUDI-ONUDI-GROUPE A	1 934 810	0	0	0	0	0	1 934 810
154	PROGRAMME D'APPUI AU DEVELOPPEMENT DURABLE ET INTEGRE DES COMMUNAUTES ET DES ECOSYSTEMES A MADAGASCAR (PADDI)				01/01/2025		31/12/2025	
	1 000	0	0	0	0	0	0	1 000
60-205-207-A	SUB-ALLEMAGNE-GTZ-GROUPE A	1 000	0	0	0	0	0	1 000
155	BIOINNOVATION AFRIQUE (BIAII)				01/01/2025		31/12/2025	
	1 356 528	0	0	0	0	0	0	1 356 528
60-205-207-A	SUB-ALLEMAGNE-GTZ-GROUPE A	1 356 528	0	0	0	0	0	1 356 528
156	PROMOUVOIR LA MISE EN ŒUVRE NATIONALE DES CIBLES GLOBALES POUR LA BIODIVERSITE				01/01/2025		31/12/2025	
	10	0	0	0	0	0	0	10
60-205-207-A	SUB-ALLEMAGNE-GTZ-GROUPE A	10	0	0	0	0	0	10
157	INNITATIVE INTERNATIONALE AU CLIMAT-VERS DES PATURAGES PLUS VERTS (IKI)				01/01/2025		31/12/2025	
	502 618	0	0	0	0	0	0	502 618
60-205-207-A	SUB-ALLEMAGNE-GTZ-GROUPE A	502 618	0	0	0	0	0	502 618
158	PACTE VERT				01/01/2025		31/12/2025	
	3 266 569	0	0	0	0	0	0	3 266 569
60-112-112-A	SUB-PNUD-PNUD-GROUPE A	3 266 569	0	0	0	0	0	3 266 569
159	PROMOTION DES MTD (MEILLEURES TECHNIQUES DISPONIBLES) / MPE (MEILLEURES PRATIQUES ENVIRONNEMENTALES) POUR REDUIRE LES REJETS DE UPOP PROVENANT DU BRULAGE A L'AIR LIBRE DES DECHETS DANS LES PAYS AFRICAINS PARTICIPANTS DE LA SOUS-REGION DE LA SADC.				01/01/2025		31/12/2025	
	289 959	0	0	0	0	0	0	289 959
60-117-117-A	SUB-ONUDI-ONUDI-GROUPE A	289 959	0	0	0	0	0	289 959
160	HCFC PHASE-OUT MANAGEMENT PLAN (3E TRANCHE), PROTOCOLE DE MONTREAL				01/01/2025		31/12/2025	
	780 658	0	0	0	0	0	0	780 658
60-117-117-A	SUB-ONUDI-ONUDI-GROUPE A	780 658	0	0	0	0	0	780 658
161	APPUI AU SERVICE DE LA PROTECTION DES VEGETAUX POUR LE RENFORCEMENT DU DISPOSITIF DE SURVEILLANCE DE MALADIES DES VEGETAUX ET DES FORETS A MADAGASCAR (TCP/MAG/3904)				01/01/2025		31/12/2025	
	150 699	0	0	0	0	0	0	150 699
60-113-113-A	SUB-FAO-FAO-GROUPE A	150 699	0	0	0	0	0	150 699
163	INTEGRATED LANDSCAPE MANAGEMENT FOR ZERO-DEFORESTATION COFFEE AND RICE VALUE CHAINS (FSP)				01/01/2025		31/12/2025	
	8 809 497	0	0	0	0	0	0	8 809 497
60-113-113-A	SUB-FAO-FAO-GROUPE A	8 809 497	0	0	0	0	0	8 809 497
164	EXTENSION ET CONSOLIDATION DU RESEAU DES AIRES MARINES PROTEGEES (AMP) DE MADAGASCAR				01/01/2025		31/12/2025	
	6 766 579	0	0	0	0	0	0	6 766 579
60-133-133-A	SUB-GEF-GEF-GROUPE A	6 766 579	0	0	0	0	0	6 766 579
165	TRANSITION VERS LA MOBILITE ELECTRIQUE				01/01/2025		31/12/2025	

PIP par institution de Tutelle - En Milliers d'Ariary

Tutelle	Subvention	Emprunt	AEP	R P I	T V A	D T I	F C V	Total
	2 353 796	0	0	0	0	0	0	2 353 796
60-133-133-A SUB-GEF-GEF-GROUPE A	2 353 796	0	0	0	0	0	0	2 353 796
166 LUTTE CONTRE LA POLLUTION URBAINE					01/01/2025		31/12/2025	
	1 422 578	0	0	0	0	0	0	1 422 578
60-112-112-A SUB-PNUD-PNUD-GROUPE A	1 422 578	0	0	0	0	0	0	1 422 578
167 PRESERVATION DE LA BIODIVERSITE ET GESTION DURABLE DES RESSOURCES NATURELLES					01/01/2025		31/12/2025	
	1 316 645	0	0	0	0	0	0	1 316 645
60-112-112-A SUB-PNUD-PNUD-GROUPE A	1 316 645	0	0	0	0	0	0	1 316 645
168 GREEN, BLUE AND HEALTHY INVESTMENTS TO REDUCE LAND-BASED POLLUTION AFFECTING MARINE ECOSYSTEMS IN MADAGASCAR (CHO IP)					01/01/2025		31/12/2025	
	11 598 351	0	0	0	0	0	0	11 598 351
60-112-112-A SUB-PNUD-PNUD-GROUPE A	11 598 351	0	0	0	0	0	0	11 598 351
169 RENFORCEMENT DE LA RESILIENCE FACE AUX CHANGEMENTS CLIMATIQUES ET APPUI A LA GESTION DES RISQUES ET CATASTROPHES					01/01/2025		31/12/2025	
	1 209 700	0	0	0	0	0	0	1 209 700
60-112-112-A SUB-PNUD-PNUD-GROUPE A	1 209 700	0	0	0	0	0	0	1 209 700
170 OPERATIONNALISATION DU SYSTEME D'ALERTE PRECOCE (SAP) ET DES ACTIONS ANTICIPATOIRES (AA) DANS LE GRAND SUD POUR UNE ANTICIPATION DU RISQUE DE SECHERESSE ET UNE RESILIENCE ACCRUE DES POPULATIONS ET DES INSTITUTIONS DE MADAGASCAR					01/01/2025		31/12/2025	
	204 345	0	0	0	0	0	0	204 345
60-112-112-A SUB-PNUD-PNUD-GROUPE A	204 345	0	0	0	0	0	0	204 345
171 STRENGTHENING THE IMPLEMENTATION OF NATIONAL BIOSAFETY FRAMEWORKS IN SOUTHERN AFRICA (SINBF)					01/01/2025		31/12/2025	
	890 385	0	0	0	0	0	0	890 385
60-133-133-A SUB-GEF-GEF-GROUPE A	890 385	0	0	0	0	0	0	890 385
172 QUATRIEME COMMUNICATION NATIONALE					01/01/2025		31/12/2025	
	277 691	0	0	0	0	0	0	277 691
60-133-133-A SUB-GEF-GEF-GROUPE A	277 691	0	0	0	0	0	0	277 691
173 PROJET ECOVILLAGE					01/01/2025		31/12/2025	
	1 412 592	0	0	0	0	0	0	1 412 592
60-133-133-A SUB-GEF-GEF-GROUPE A	1 412 592	0	0	0	0	0	0	1 412 592
174 DEVELOPPEMENT MONDIAL, EXAMEN ET MISE A JOUR DES PLANS NATIONAUX DE MISE EN ŒUVRE (PNM) DANS LE CADRE DE LA CONVENTION DE STOCKHOLM (CS) SUR LES POLLUANTS ORGANIQUES PERSISTANTS (POP)					01/01/2025		31/12/2025	
	810 769	0	0	0	0	0	0	810 769
60-133-133-A SUB-GEF-GEF-GROUPE A	810 769	0	0	0	0	0	0	810 769
175 RENFORCEMENT DES INTERVENTIONS PREVENTIVES, PROMOTIONNELLES ET PREPARATOIRES POUR UNE REPONSE EFFICACE AUX EVENEMENTS ET ACCIDENTS CHIMIQUES A MADAGASCAR					01/01/2025		31/12/2025	
	446 090	0	0	0	0	0	0	446 090
60-133-133-A SUB-GEF-GEF-GROUPE A	446 090	0	0	0	0	0	0	446 090

PIP par institution de Tutelle - En Milliers d'Ariary

Tutelle	Subvention	Emprunt	AEP	R P I	T V A	D T I	F C V	Total
176	MISE A L'ECHELLE DE L' ADAPTATION BASEE SUR LES ECOSYSTEMES POUR LES ZONES COTIERES DE MADAGASCAR				01/01/2025		31/12/2025	
	2 332 495	0	0	0	0	0	0	2 332 495
60-133-133-A	SUB-GEF-GEF-GROUPE A	2 332 495	0	0	0	0	0	2 332 495
177	SUBVENTION DE PREPARATION DE PROJET (PPG) "MISE A L'ECHELLE DE ADAPTATION BASEE SUR LES ECOSYSTEMES POUR LES ZONES COTIERES DE MADAGASCAR"				01/01/2025		31/12/2025	
	1 000	0	0	0	0	0	0	1 000
60-133-133-A	SUB-GEF-GEF-GROUPE A	1 000	0	0	0	0	0	1 000
178	RAPPORT BIENNAL ACTUALISE				01/01/2025		31/12/2025	
	1 000	0	0	0	0	0	0	1 000
60-133-133-A	SUB-GEF-GEF-GROUPE A	1 000	0	0	0	0	0	1 000

PIP par institution de Tutelle - En Milliers d'Ariary

Tutelle	Subvention	Emprunt	AEP	R P I	T V A	D T I	F C V	Total
81 MEN	85 804 846	32 527 323	0	62 251 112	0	0	0	180 583 281
812 EDUCATION	85 804 846	32 527 323	0	62 251 112	0	0	0	180 583 281
314 Education fondamentale de 9 ans	85 804 846	32 527 323	0	57 267 654	0	0	0	175 599 823
104 APPUI A L'ENSEIGNEMENT PRIMAIRE EN MATIERE DE NUTRITION					01/01/2018		31/12/2025	
	1 000 000	0	0	0	0	0	0	1 000 000
60-118-118-A SUB-PAM-PAM-GROUPE A	1 000 000	0	0	0	0	0	0	1 000 000
140 PROGRAMME DE COOPERATION ENTRE LE GOUVERNEMENT DE MADAGASCAR ET L'UNICEF					01/01/2018		31/12/2025	
	35 171 460	0	0	0	0	0	0	35 171 460
60-120-120-A SUB-UNICEF-UNICEF-GROUPE A	35 171 460	0	0	0	0	0	0	35 171 460
145 PROJET D'APPUI A LA GESTION PARTICIPATIVE ET DECENTRALISEE DE L'ECOLE					01/01/2018		31/12/2025	
	4 969 831	0	0	0	0	0	0	4 969 831
60-219-219-A SUB-JAPON-JAPON-GROUPE	4 969 831	0	0	0	0	0	0	4 969 831
147 EDUCATION POUR TOUS PHASE II					01/07/2021		31/12/2025	
	1 000	0	0	0	0	0	0	1 000
60-216-216-B SUB-NORVEGE-NORVEGE-GROUPE B	1 000	0	0	0	0	0	0	1 000
149 EDUCATION DE BASE ET DEVELOPPEMENT HUMAIN (PAEB)					01/01/2018		31/12/2025	
	2 133 567	4 613 806	0	0	0	0	0	6 747 373
70-111-001-A EE-IDA-ETAT-GROUPE A	0	4 613 806	0	0	0	0	0	4 613 806
60-111-111-B SUB-IDA-IDA-GROUPE B	2 133 567	0	0	0	0	0	0	2 133 567
156 DEVELOPPEMENT DE L'ENSEIGNEMENT FONDAMENTAL					01/01/2018		31/12/2025	
	0	0	0	57 267 654	0	0	0	57 267 654
10-M81-P01-A CEG Manara-penitra	0	0	0	15 567 166	0	0	0	15 567 166
10-M81-P08-A EPP Manara-penitra	0	0	0	21 633 144	0	0	0	21 633 144
10-M81-P15-A Tables bancs	0	0	0	5 026 750	0	0	0	5 026 750
10-M81-P17-A Bâtiments administratifs - Construction	0	0	0	2 777 439	0	0	0	2 777 439
10-M81-P18-A Bâtiments administratifs - Réhabilitation	0	0	0	772 972	0	0	0	772 972
10-M81-P22-A Bâtiment scolaire - réhabilitation	0	0	0	2 991 252	0	0	0	2 991 252
10-M81-P26-A Acheminement kits et intrants scolaires	0	0	0	1 775 675	0	0	0	1 775 675
10-M81-P32-A MATÉRIELS DE CONSTRUCTION , ETABLISSEMENTS SCOLAIRES	0	0	0	773 457	0	0	0	773 457
10-N81-002-A Equipement scolaire pour ESM	0	0	0	2 930 414	0	0	0	2 930 414
10-N81-P03-A Duplicopieur scolaire	0	0	0	3 019 385	0	0	0	3 019 385
170 EDUCATION DE BASE					01/07/2022		31/12/2025	
	1 302 647	0	0	0	0	0	0	1 302 647
60-204-204-A SUB-USAID-USAID-GROUPE A	1 302 647	0	0	0	0	0	0	1 302 647
172 CONSEILLERE TECHNIQUE EN POLITIQUE DE L'EDUCATION					01/01/2024		31/12/2026	
	10	0	0	0	0	0	0	10
60-219-219-A SUB-JAPON-JAPON-GROUPE	10	0	0	0	0	0	0	10

PIP par institution de Tutelle - En Milliers d'Ariary

Tutelle	Subvention	Emprunt	AEP	R P I	T V A	D T I	F C V	Total
173	PROJET MULTI SECTORIEL - MEN				01/01/2025		31/12/2025	
	0	230 690	0	0	0	0	0	230 690
70-263-001-A	EE-INDE-ETAT-GROUPE A	0	230 690	0	0	0	0	230 690
175	PROJET EDUCATION				01/01/2025		31/12/2025	
	41 226 331	4 613 806	0	0	0	0	0	45 840 137
70-111-001-A	EE-IDA-ETAT-GROUPE A	0	4 613 806	0	0	0	0	4 613 806
60-111-111-B	SUB-IDA-IDA-GROUPE B	41 226 331	0	0	0	0	0	41 226 331
176	PROJET EAST AND SOUTHERN AFRICA GIRLS' EMPOWERMENT AND RESILIENCE (EAGER)				01/01/2025		31/12/2028	
	0	23 069 021	0	0	0	0	0	23 069 021
70-111-001-A	EE-IDA-ETAT-GROUPE A	0	23 069 021	0	0	0	0	23 069 021
316	Enseignement secondaire générale		0	0	0	0	0	4 983 458
158	DEVELOPPEMENT DE L'ENSEIGNEMENT SECONDAIRE				01/01/2023		31/12/2025	
	0	0	0	4 983 458	0	0	0	4 983 458
10-M81-P14-A	Lycée Manara-penitra	0	0	0	4 577 980	0	0	4 577 980
10-M81-P33-A	Bâtiment scolaire - Réhabilitation (Lycée)	0	0	0	405 478	0	0	405 478

PIP par institution de Tutelle - En Milliers d'Ariary

Tutelle	Subvention	Emprunt	AEP	R P I	T V A	D T I	F C V	Total
67 MTM	115 945 974	18 916 603	0	69 750 000	0	0	0	204 612 577
630 TRANSPORT	115 945 974	18 916 603	0	69 750 000	0	0	0	204 612 577
208 Transports Routier et Ferroviaire	111 522 61	461 381	0	69 750 000	0	0	0	181 733 991
348 RENOUELEMENT ET CONSTRUCTION DES INFRASTRUCTURES DES RESEAUX FERROVIAIRES					01/01/2019		31/12/2025	
	0	0	0	34 500 000	0	0	0	34 500 000
10-M67-P09-A Train urbain à Antananarivo	0	0	0	34 500 000	0	0	0	34 500 000
358 ACQUISITION DE BUS POUR LES TRANSPORTS PUBLICS-MTM					01/01/2023		31/12/2025	
	0	461 381	0	0	0	0	0	461 381
70-263-001-A EE-INDE-ETAT-GROUPE A	0	461 381	0	0	0	0	0	461 381
361 FOURNITURE DE MATERIELS ROULANTS ET EQUIPEMENTS FERROVIAIRES					01/01/2025		31/12/2025	
	111 522 610	0	0	0	0	0	0	111 522 610
60-217-217-A SUB-RUSSIE-RUSSIE-GROUPE A	111 522 610	0	0	0	0	0	0	111 522 610
363 TRANSPORT URBAIN					01/01/2025		31/12/2025	
	0	0	0	35 250 000	0	0	0	35 250 000
10-N67-P01-A Bus	0	0	0	35 250 000	0	0	0	35 250 000
209 Transports Maritime, Fluvial et Aérien	4 423 364	18 455 222	0	0	0	0	0	22 878 586
360 PORT DE LA BASE NAVALE A DIEGO					01/01/2025		31/12/2025	
	4 423 364	0	0	0	0	0	0	4 423 364
60-202-202-A SUB-AFD-AFD-GROUPE A	4 423 364	0	0	0	0	0	0	4 423 364
362 PROJET DE DURABILITE DU SECTEUR DE L'AVIATION A MADAGASCAR					01/01/2025		31/12/2025	
	0	18 455 222	0	0	0	0	0	18 455 222
70-111-001-A EE-IDA-ETAT-GROUPE A	0	18 455 222	0	0	0	0	0	18 455 222

PIP par institution de Tutelle - En Milliers d'Ariary

Tutelle	Subvention	Emprunt	AEP	R P I	T V A	D T I	F C V	Total
71 MINSAN	344 903 379	201 277 268	0	40 814 800	0	0	1 372 000	588 367 447
710 SANTE	344 903 379	201 277 268	0	40 814 800	0	0	1 372 000	588 367 447
024 Administration et Coordination	6 401 621	0	0	27 031 610	0	0	0	33 433 231
027 APPUI AU RENFORCEMENT INSITUIONNEL					01/01/2018		31/12/2025	
	6 401 621	0	0	0	0	0	0	6 401 621
60-116-116-D SUB-OMS-OMS-GROUPE D	6 401 621	0	0	0	0	0	0	6 401 621
030 RÉHABILITATION, CONSTRUCTION, EQUIPEMENT DES INFRASTRUCTURES					01/01/2023		31/12/2025	
	0	0	0	1 727 151	0	0	0	1 727 151
10-M71-P02-A CSB 2 manara-penitra	0	0	0	1 727 151	0	0	0	1 727 151
068 APPUI AU SYSTEME HOSPITALIER UNIVERSITAIRE					01/01/2023		31/12/2025	
	0	0	0	24 804 459	0	0	0	24 804 459
10-M71-P06-A Hôpitaux manara-penitra fonctionnel	0	0	0	1 600 000	0	0	0	1 600 000
10-M71-P07-A Fonds d'urgence CHR-CHD	0	0	0	2 800 000	0	0	0	2 800 000
10-M71-P08-A Fonds d'urgence CHU	0	0	0	3 273 580	0	0	0	3 273 580
10-M71-P09-A Fonds d'urgence CSB	0	0	0	2 508 016	0	0	0	2 508 016
10-M71-P10-A Hôpital manara-penitra initiés 2022	0	0	0	9 679 200	0	0	0	9 679 200
10-M71-P16-A Médicaments d'urgences pour soins de proximité	0	0	0	1 681 000	0	0	0	1 681 000
10-M71-P20-A Achat consommables médicaux et intrants d'hémodialyse	0	0	0	2 489 720	0	0	0	2 489 720
10-N71-001-A Missions médico-chirurgicales	0	0	0	772 943	0	0	0	772 943
103 APPUI A LA MISE AUX NORMES DES INFRASTRUCTURES ET DES EQUIPEMENTS ADMINISTRATIFS					01/01/2020		31/12/2025	
	0	0	0	500 000	0	0	0	500 000
10-M71-P23-A Achat de compléments nutritionnels	0	0	0	500 000	0	0	0	500 000
505 Lutte contre les maladies	46 380 931	0	0	1 495 000	0	0	1 372 000	49 247 931
025 APPUI AUX PROGRAMMES DE LUTTE CONTRE LES MALADIES TRANSMISSIBLES					01/01/2018		31/12/2025	
	20	0	0	500 000	0	0	0	500 020
10-M71-P69-A Test de diagnostic rapide pour VIH	0	0	0	500 000	0	0	0	500 000
60-116-116-H SUB-OMS-OMS-GROUPE H	10	0	0	0	0	0	0	10
60-347-347-M SUB-GFATM-GFATM-GROUPE M	10	0	0	0	0	0	0	10
087 PRÉVENTION DES MALADIES NON TRANSMISSIBLES ET HANDICAP AU DÉVELOPPEMENT DE LA POPULATION (EX APPUI AUX PROGRAMMES DE LUTTE CONTRE LES MALADIES NON TRANSMISSIBLES)					01/01/2018		31/12/2025	
	10	0	0	0	0	0	0	10
60-116-116-B SUB-OMS-OMS-GROUPE B	10	0	0	0	0	0	0	10
091 PROJET D'ELIMINATION DES MALADIES TROPICALES NEGLIGÉES					01/01/2019		31/12/2025	
	462 920	0	0	0	0	0	0	462 920
60-116-116-A SUB-OMS-OMS-GROUPE A	462 920	0	0	0	0	0	0	462 920

PIP par institution de Tutelle - En Milliers d'Ariary

Tutelle	Subvention	Emprunt	AEP	R P I	T V A	D T I	F C V	Total	
092	REPONSES AUX EPIDEMIES ET AUX CRISES				01/01/2019		31/12/2025		
	462 931	0	0	995 000	0	0	0	1 457 931	
10-M71-P15-A	Médicaments d'urgence et de riposte	0	0	995 000	0	0	0	995 000	
60-116-116-A	SUB-OMS-OMS-GROUPE A	462 931	0	0	0	0	0	462 931	
093	PROMOTION DE LA SANTE TOUT AU LONG DU CYCLE DE LA VIE				01/01/2019		31/12/2025		
	544 065	0	0	0	0	0	0	544 065	
60-116-116-A	SUB-OMS-OMS-GROUPE A	544 065	0	0	0	0	0	544 065	
095	URGENCES SANITAIRES				01/01/2019		31/12/2025		
	5 338 456	0	0	0	0	0	0	5 338 456	
60-116-116-A	SUB-OMS-OMS-GROUPE A	5 338 456	0	0	0	0	0	5 338 456	
099	UTILISATION ACCRUE DES SERVICES ET PRODUITS DE SANTE				01/01/2020		31/12/2025		
	39 472 529	0	0	0	0	0	0	39 472 529	
60-204-204-A	SUB-USAID-USAID-GROUPE A	39 472 529	0	0	0	0	0	39 472 529	
113	LUTTE CONTRE LE COVID-19				01/01/2022		31/12/2025		
	0	0	0	0	0	0	1 372 000	1 372 000	
40-219-001-B	FCV-JAPON-ETAT-GROUPE B	0	0	0	0	0	1 372 000	1 372 000	
119	RENFORCEMENT DU SYSTÈME D'INFORMATION, DU SUIVI ET ÉVALUATION POUR PLUS D'EFFICACITÉ ET D'EFFICIENCE (MEILLEUR SOUTIEN AU PAYS)				01/01/2024		31/12/2026		
	100 000	0	0	0	0	0	0	100 000	
60-116-116-A	SUB-OMS-OMS-GROUPE A	100 000	0	0	0	0	0	100 000	
506	Survie et développement de la mère et de l'enfant		235 320 73	76 704 518	0	7 700 690	0	0	319 725 945
022	APPUI A LA POLITIQUE DE SURVIE DE LA MERE ET DE L'ENFANT (EX BIEN ETRE DE LA FAMILLE)				01/01/2018		31/12/2025		
	36 220 910	0	0	4 700 690	0	0	0	40 921 600	
10-M71-P11-A	Intrants et consommables pour fistules obstétricales	0	0	251 015	0	0	0	251 015	
10-M71-P12-A	Kit de complication obstétricale	0	0	434 768	0	0	0	434 768	
10-M71-P13-A	Kit d'opération césarienne pour les établissements sanitaires	0	0	828 647	0	0	0	828 647	
10-M71-P43-A	ACIDE FOLIQUE POUR CONSULTATION PRÉNATALE DE FEMME	0	0	121 285	0	0	0	121 285	
10-M71-P65-A	Médicaments et produits contraceptifs	0	0	3 064 975	0	0	0	3 064 975	
60-120-120-A	SUB-UNICEF-UNICEF-GROUPE A	16 174 529	0	0	0	0	0	16 174 529	
60-114-114-I	SUB-FNUAP-FNUAP-GROUPE I	20 046 381	0	0	0	0	0	20 046 381	
073	APPUI AU PROGRAMME ELARGI DE VACCINATION				01/01/2018		31/12/2025		
	70 785 268	0	0	3 000 000	0	0	0	73 785 268	
10-M71-P64-A	VACCIN DE ROUTINE	0	0	3 000 000	0	0	0	3 000 000	
60-120-120-A	SUB-UNICEF-UNICEF-GROUPE A	48 523 588	0	0	0	0	0	48 523 588	
60-153-153-D	SUB-GAVI-GAVI-GROUPE D	22 261 680	0	0	0	0	0	22 261 680	

PIP par institution de Tutelle - En Milliers d'Ariary

Tutelle	Subvention	Emprunt	AEP	R P I	T V A	D T I	F C V	Total
085	PROJET RETARD DE CROISSANCE				01/01/2018		31/12/2025	
	30 395 098	0	0	0	0	0	0	30 395 098
60-111-111-A	SUB-IDA-IDA-GROUPE A	10	0	0	0	0	0	10
60-120-120-B	SUB-UNICEF-UNICEF-GROUPE B	30 395 088	0	0	0	0	0	30 395 088
094	LUTTE CONTRE LE POLIOMIELITE				01/01/2019		31/12/2025	
	1 000	0	0	0	0	0	0	1 000
60-116-116-A	SUB-OMS-OMS-GROUPE A	1 000	0	0	0	0	0	1 000
112	Appui à l'acquisition de Vaccins COVID-19 et Renforcement du Système de Santé sous le Programme Stratégique de Préparation et Réponses COVID-19				01/09/2021		31/12/2025	
	76 150 181	0	0	0	0	0	0	76 150 181
60-111-111-A	SUB-IDA-IDA-GROUPE A	76 150 181	0	0	0	0	0	76 150 181
115	PROJET RETARD DE CROISSANCE-PARN II MPA NUTRITION				01/07/2022		31/12/2025	
	21 768 270	76 704 518	0	0	0	0	0	98 472 788
70-111-001-A	EE-IDA-ETAT-GROUPE A	0	38 352 259	0	0	0	0	38 352 259
60-111-111-B	SUB-IDA-IDA-GROUPE B	21 768 270	0	0	0	0	0	21 768 270
70-111-001-C	EE-IDA-ETAT-GROUPE C	0	38 352 259	0	0	0	0	38 352 259
117	PROJET DE FORMATION INTEGRE EN SIMULATION OBSTETRICALE POUR AMELIORER LES SOINS MATERNELS ET NEONATAUX ET LE RESPECT DE LA FEMME A MADAGASCAR				01/07/2022		31/12/2025	
	10	0	0	0	0	0	0	10
60-162-162-A	SUB-HUG-HUG-GROUPE A	10	0	0	0	0	0	10
508	Fourniture des soins de santé de qualité	56 800 090	124 572 750	0	4 587 500	0	0	185 960 340
023	APPUI À LA POLITIQUE NATIONALE PHARMACEUTIQUE				01/01/2018		31/12/2025	
	0	0	0	2 000 000	0	0	0	2 000 000
10-M71-P17-A	Médicaments, consommables, réactifs de laboratoire, vaccins et matériels techniques	0	0	0	2 000 000	0	0	2 000 000
068	APPUI AU SYSTEME HOSPITALIER UNIVERSITAIRE				01/01/2018		31/12/2025	
	10	0	0	0	0	0	0	10
60-218-218-A	SUB-CHINE-CHINE-GROUPE A	10	0	0	0	0	0	10
089	NORMALISATION DES ACTES DE TRANFUSIONS SANGUINE A MADAGASCAR				01/01/2019		31/12/2025	
	0	0	0	2 587 500	0	0	0	2 587 500
10-M71-P19-A	Poches de sang et réactifs	0	0	0	2 587 500	0	0	2 587 500
114	PROJET DE PREPARATION PANDEMIE ET SERVICE DE SANTE DE BASE - PPSB				01/07/2022		31/12/2025	
	56 418 605	124 572 750	0	0	0	0	0	180 991 355
70-111-001-A	EE-IDA-ETAT-GROUPE A	0	124 572 750	0	0	0	0	124 572 750
60-111-111-B	SUB-IDA-IDA-GROUPE B	56 418 585	0	0	0	0	0	56 418 585
60-160-160-C	SUB-GFF-GFF-GROUPE C	10	0	0	0	0	0	10
60-161-161-D	SUB-HEPR-HEPR-GROUPE D	10	0	0	0	0	0	10

PIP par institution de Tutelle - En Milliers d'Ariary

Tutelle	Subvention	Emprunt	AEP	R P I	T V A	D T I	F C V	Total
118	PROJET DE DONATION DES EQUIPEMENTS MEDICAUX POUR LES FORMATIONS SANITAIRES A MADAGASCAR				01/01/2024		31/12/2026	
	10	0	0	0	0	0	0	10
60-219-219-A SUB-JAPON-JAPON-GROUPE	10	0	0	0	0	0	0	10
121	AMR MPTF: RENFORCER LES EFFORTS DE LUTTE CONTRE LA RESISTANCE AUX ANTIMICROBIENS A MADAGASCAR PAR UNE APPROCHE "ONE HEALTH" (UNJP/MAG/110/UNJ)				01/01/2025		31/12/2025	
	381 465	0	0	0	0	0	0	381 465
60-113-113-A SUB-FAO-FAO-GROUPE A	381 465	0	0	0	0	0	0	381 465

PIP par institution de Tutelle - En Milliers d'Ariary

Tutelle	Subvention	Emprunt	AEP	R P I	T V A	D T I	F C V	Total
37 MCC	100 000	0	0	5 536 931	0	0	0	5 636 931
370 COMMUNICATION	100 000	0	0	2 270 000	0	0	0	2 370 000
212 Média	100 000	0	0	0	0	0	0	100 000
159 FOURNITURE MATERIELS AUDIO-VISUEL POUR LA TVM					01/01/2020		31/12/2025	
	100 000	0	0	0	0	0	0	100 000
60-219-219-A SUB-JAPON-JAPON-GROUPE	100 000	0	0	0	0	0	0	100 000
213 Développement des infrastructures Radio et Télévision	0	0	0	2 270 000	0	0	0	2 270 000
068 PROGRAMME DE MIGRATION VERS LA DIFFUSION NUMERIQUE					01/01/2024		31/12/2025	
	0	0	0	2 270 000	0	0	0	2 270 000
10-M37-P18-A PYLONE	0	0	0	2 270 000	0	0	0	2 270 000
860 CULTURE	0	0	0	3 266 931	0	0	0	3 266 931
831 Culture	0	0	0	3 266 931	0	0	0	3 266 931
155 CONSTRUCTION/REHABILITATION DES BATIMENTS ET EQUIPEMENT DU DEPARTEMENT CULTURE					01/01/2024		31/12/2025	
	0	0	0	3 266 931	0	0	0	3 266 931
10-M37-P05-A Maison de la Communication et de la Culture	0	0	0	1 103 945	0	0	0	1 103 945
10-M37-P06-A Palais Manampisoa	0	0	0	465 000	0	0	0	465 000
10-M37-P10-A Académie Nationale des Arts et de la Culture	0	0	0	1 697 986	0	0	0	1 697 986

PIP par institution de Tutelle - En Milliers d'Ariary

Tutelle	Subvention	Emprunt	AEP	R P I	T V A	D T I	F C V	Total
65 MTP	347 357 564	1 176 620 22	0	781 625 000	0	0	0	2 305 602 78
610 TRAVAUX PUBLICS	347 357 564	1 176 620 22	0	781 625 000	0	0	0	2 305 602 78
221 Modernisation des infrastructures routières	347 357 56	1 176 620 22	0	776 625 00	0	0	0	2 300 602 7
211 DEGATS CYCLONIQUES - PROGRAMME DE REHABILITATION DES INFRASTRUCTURES ROUTIERS ET D'ENTRETIEN ROUTIER					01/01/2024		31/12/2025	
	10	0	0	0	0	0	0	10
60-107-107-A SUB-UE-UE-GROUPE A	10	0	0	0	0	0	0	10
247 ETUDES ET TRAVAUX DE LA RN 5 SOANIERANA IVONGO-MANANARA					01/01/2024		31/12/2025	
	0	191 472 931	0	0	0	0	0	191 472 931
70-224-001-B EE-KOWEIT-ETAT-GROUPE B	0	25 375 931	0	0	0	0	0	25 375 931
70-101-001-C EE-BADEA-ETAT-GROUPE C	0	25 375 931	0	0	0	0	0	25 375 931
70-256-001-D EE-ABU D'HABI-ETAT-GROUPE D	0	92 276 111	0	0	0	0	0	92 276 111
70-228-001-E EE-ARAB SEOUD-ETAT-GROUPE E	0	29 989 736	0	0	0	0	0	29 989 736
70-124-001-F EE-OPEP-ETAT-GROUPE F	0	18 455 222	0	0	0	0	0	18 455 222
275 CONSTRUCTION AUTOROUTE IVATO-AMBOHITRIMANJAKA					01/01/2024		31/12/2025	
	0	34 835 758	0	0	0	0	0	34 835 758
70-218-001-A EE-CHINE-ETAT-GROUPE A	0	34 835 758	0	0	0	0	0	34 835 758
304 REHABILITATION DES INFRASTRUCTURES ROUTIERES PAIR					01/01/2024		31/12/2025	
	0	2 306 903	0	0	0	0	0	2 306 903
70-124-001-C EE-OPEP-ETAT-GROUPE C	0	2 306 903	0	0	0	0	0	2 306 903
310 PROJET HIMO					01/01/2024		31/12/2025	
	10	0	0	0	0	0	0	10
60-107-107-A SUB-UE-UE-GROUPE A	10	0	0	0	0	0	0	10
327 AIDE D'URGENCE POST CATASTROPHE					01/01/2024		31/12/2025	
	0	2 306 903	0	0	0	0	0	2 306 903
70-105-001-A EE-BEI-ETAT-GROUPE A	0	2 306 903	0	0	0	0	0	2 306 903
340 TRANSPORT CONNECTIVITY					01/01/2024		31/12/2025	
	0	71 744 675	0	0	0	0	0	71 744 675
70-111-001-A EE-IDA-ETAT-GROUPE A	0	71 744 675	0	0	0	0	0	71 744 675
369 CONSTRUCTION ET REHABILITATION DES ROUTES NATIONALES					01/01/2024		31/12/2025	
	0	0	0	157 400 000	0	0	0	157 400 000
10-M65-P30-A PRIORITÉ 1 : [RÉHABILITATION] TRAVAUX DE RÉHABILITATION RELIANT MANANJARY- VOHILAVA - NOSY VARIKA - AMBINANIVOLO - MAHANORO - VATOMANDRY - ANTSAMPANANA (184 KM)	0	0	0	47 000 000	0	0	0	47 000 000
10-M65-P31-A PRIORITÉ 1 : [RÉHABILITATION] TRAVAUX DE BITUMAGE DE LA RNS 13 RELIANT IKALAMAINTY ET AMBOVOMBE (378 KM)	0	0	0	108 000 000	0	0	0	108 000 000
10-M65-P56-A ANKOHONANA MIARINA	0	0	0	2 400 000	0	0	0	2 400 000
391 RN2 - PORT TOAMASINA (AFECC)					01/01/2024		31/12/2025	

PIP par institution de Tutelle - En Milliers d'Ariary

Tutelle	Subvention	Emprunt	AEP	R P I	T V A	D T I	F C V	Total
	0	59 979 472	0	0	0	0	0	59 979 472
70-218-001-A EE-CHINE-ETAT-GROUPE A	0	59 979 472	0	0	0	0	0	59 979 472
392 AMENAGEMENT DE CORRIDOR ET DE FACILITATION DU COMMERCE					01/01/2024		31/12/2025	
	59 291 617	9 227 612	0	0	0	0	0	68 519 229
70-103-001-A EE-FAD-ETAT-GROUPE A	0	4 613 806	0	0	0	0	0	4 613 806
70-180-001-C EE-BAD/FAT-ETAT-GROUPE C	0	4 613 806	0	0	0	0	0	4 613 806
60-103-103-D SUB-FAD-FAD-GROUPE D	59 291 607	0	0	0	0	0	0	59 291 607
60-107-103-E SUB-UE-FAD-E	10	0	0	0	0	0	0	10
395 TRAVAUX DE RECONSTRUCTION DES PONTS DE MANGORO (PK 94+200) ET D'ANTSAPAZANA/ANTSIRINALA (PK105+460) DE LA RN2					01/01/2024		31/12/2025	
	10	0	0	0	0	0	0	10
60-219-219-A SUB-JAPON-JAPON-GROUPE	10	0	0	0	0	0	0	10
396 MODERNISATION RESEAU ROUTIER RN6 ET RN13					01/01/2024		31/12/2025	
	27 663 641	89 969 208	0	0	0	0	0	117 632 849
70-105-001-A EE-BEI-ETAT-GROUPE A	0	89 969 208	0	0	0	0	0	89 969 208
60-107-107-B SUB-UE-UE-GROUPE B	10	0	0	0	0	0	0	10
60-105-105-C SUB-BEI-BEI-GROUPE C	27 663 621	0	0	0	0	0	0	27 663 621
60-107-105-D SUB-UE-BEI-D	10	0	0	0	0	0	0	10
456 TRAVAUX D'AMENAGEMENT DE LA ROUTE ENTRE ROND POINT ANOSIZATO ET CROISEMENT VERS AMBOHITRIMANJAKA					01/01/2024		31/12/2025	
	0	13 841 417	0	0	0	0	0	13 841 417
70-101-001-A EE-BADEA-ETAT-GROUPE A	0	9 227 611	0	0	0	0	0	9 227 611
70-101-001-B EE-BADEA-ETAT-GROUPE B	0	4 613 806	0	0	0	0	0	4 613 806
457 PROJET DE CONSTRUCTION DU PONT SUR LA RIVIERE MANGOKY (ex RN9 PHASE II)					01/01/2024		31/12/2025	
	0	152 255 584	0	0	0	0	0	152 255 584
70-101-001-D EE-BADEA-ETAT-GROUPE D	0	53 058 764	0	0	0	0	0	53 058 764
70-228-001-E EE-ARAB SEOUD-ETAT-GROUPE E	0	64 593 278	0	0	0	0	0	64 593 278
70-224-001-G EE-KOWEIT-ETAT-GROUPE G	0	11 534 514	0	0	0	0	0	11 534 514
70-124-001-H EE-OPEP-ETAT- GROUPE H	0	23 069 028	0	0	0	0	0	23 069 028
459 MULTINATIONAL MADAGASCAR - CORRIDOR DE BEIRA : PROJET D'AMENAGEMENT DE CORRIDORS ET DE FACILITATION DU COMMERCE - PHASE II - FAD					01/01/2024		31/12/2025	
	6 245 276	100 580 963	0	0	0	0	0	106 826 239
70-103-001-A EE-FAD-ETAT-GROUPE A	0	73 820 889	0	0	0	0	0	73 820 889
70-124-001-B EE-OPEP-ETAT-GROUPE B	0	4 613 806	0	0	0	0	0	4 613 806
70-163-001-C EE-AIIB-ETAT-GROUPE C	0	4 613 806	0	0	0	0	0	4 613 806
60-107-103-D SUB-UE-FAD-GROUPE D	10	0	0	0	0	0	0	10
70-101-001-E EE-BADEA-ETAT-GROUPE E	0	8 304 850	0	0	0	0	0	8 304 850
70-224-001-F EE-KOWEIT-ETAT-GROUPE F	0	4 613 806	0	0	0	0	0	4 613 806
60-163-163-G SUB-AIIB-AIIB-GROUPE G	6 245 266	0	0	0	0	0	0	6 245 266
70-228-001-H EE-ARAB SEOUD-ETAT-GROUPE H	0	4 613 806	0	0	0	0	0	4 613 806

PIP par institution de Tutelle - En Milliers d'Ariary

Tutelle	Subvention	Emprunt	AEP	R P I	T V A	D T I	F C V	Total
461	PROJECT CONNECTING MADAGASCAR FOR INCLUSIVE GROWTH (MTP) -MPA				01/01/2024		31/12/2025	
	142 634 370	103 810 625	0	0	0	0	0	246 444 995
70-111-001-A	EE-IDA-ETAT-GROUPE A	0	92 276 111	0	0	0	0	92 276 111
60-111-111-B	SUB-IDA-IDA-GROUPE B	142 634 370	0	0	0	0	0	142 634 370
70-111-001-C	EE-IDA-ETAT-GROUPE C	0	11 534 514	0	0	0	0	11 534 514
462	PROJET DE DURABILITE DU SECTEUR ROUTIER				01/01/2024		31/12/2025	
	0	251 666 023	0	0	0	0	0	251 666 023
70-111-001-A	EE-IDA-ETAT-GROUPE A	0	120 126 426	0	0	0	0	120 126 426
70-111-001-C	EE-IDA-ETAT-GROUPE C	0	13 841 417	0	0	0	0	13 841 417
70-111-001-D	EE-IDA-ETAT-GROUPE D	0	117 698 180	0	0	0	0	117 698 180
466	PROJET D'AUTOROUTE ANTANANARIVO - TOAMASINA (RN2)				01/01/2024		31/12/2025	
	0	0	0	611 000 000	0	0	0	611 000 000
10-M65-P28-A	PRIORITÉ 1 : [CONSTRUCTION] CONSTRUCTION D'AUTOROUTE RELIANT ANTANANARIVO ET TOAMASINA (256 KM)	0	0	0 611 000 000	0	0	0	611 000 000
468	PROJET DE RENFORCEMENT DES CAPACITES POUR LA GESTION DE MAINTENANCE DES ROUTES ET DES PONTS (F3LTM)				01/01/2024		31/12/2025	
	10	0	0	0	0	0	0	10
60-219-219-A	SUB-JAPON-JAPON-GROUPE	10	0	0	0	0	0	10
469	ETUDE DE COLLECTE DE DONNEES POUR L'AMELIORATION DES RESEAU ROUTIER POUR LE DEVELOPPEMENT URBAIN D'ANTANANARIVO				01/01/2024		31/12/2025	
	10	0	0	0	0	0	0	10
60-219-219-A	SUB-JAPON-JAPON-GROUPE	10	0	0	0	0	0	10
470	PROJET D'ETUDE ET DE CONSTRUCTION DU FLYOVER MAKI				01/01/2024		31/12/2025	
	0	37 394 891	0	0	0	0	0	37 394 891
70-101-001-A	EE-BADEA-ETAT-GROUPE A	0	17 324 840	0	0	0	0	17 324 840
70-101-001-B	EE-BADEA-ETAT-GROUPE B	0	20 070 051	0	0	0	0	20 070 051
471	PROJET D'AMENAGEMENT DE CORRIDOR ET DE FACILITATION DU COMMERCE PHASE III (PACFC III)				01/01/2024		31/12/2025	
	0	1 153 451	0	0	0	0	0	1 153 451
70-103-001-A	EE-FAD-ETAT-GROUPE A	0	1 153 451	0	0	0	0	1 153 451
477	PROJET DE TRAVAUX D'AMENAGEMENT ET D'ASPHALGATE DE LA RNS 5				01/01/2025		31/12/2025	
	0	31 466 155	0	0	0	0	0	31 466 155
70-256-001-A	EE-ABU D'HABI-ETAT-GROUPE A	0	922 761	0	0	0	0	922 761
70-228-001-B	EE-ARAB SEOUD-ETAT- GROUPE B	0	4 613 806	0	0	0	0	4 613 806
70-101-001-C	EE-BADEA-ETAT-GROUPE C	0	10 657 891	0	0	0	0	10 657 891
70-224-001-D	EE-KOWEIT-ETAT-GROUPE D	0	10 657 891	0	0	0	0	10 657 891
70-124-001-E	EE-OPEP-ETAT-GROUPE E	0	4 613 806	0	0	0	0	4 613 806
480	ACQUISITION DES PONTS METALLIQUES MODULAIRES ET DES LOTS D'EQUIPEMENTS SPECIFIQUES DE MONTAGE ET DE LANCEMENT				01/01/2025		31/12/2025	
	111 522 610	0	0	0	0	0	0	111 522 610
60-217-217-A	SUB-RUSSIE-RUSSIE-GROUPE A	111 522 610	0	0	0	0	0	111 522 610
481	PROJET DE CONSTRUCTION DE L'AUTOROUTE RELIANT ANTANANARIVO ET TOAMASINA				01/01/2025		31/12/2025	

PIP par institution de Tutelle - En Milliers d'Ariary

Tutelle	Subvention	Emprunt	AEP	R P I	T V A	D T I	F C V	Total
	0	13 380 037	0	0	0	0	0	13 380 037
70-256-001-A EE-ABU D'HABI-ETAT-GROUPE A	0	922 761	0	0	0	0	0	922 761
70-228-001-B EE-ARAB SEOUD-ETAT-GROUPE B	0	5 536 567	0	0	0	0	0	5 536 567
70-101-001-D EE-BADEA-ETAT-GROUPE D	0	461 381	0	0	0	0	0	461 381
70-183-001-E EE-BID-ETAT-GROUPE E	0	922 761	0	0	0	0	0	922 761
70-224-001-F EE-KOWEIT-ETAT-GROUPE F	0	4 613 806	0	0	0	0	0	4 613 806
70-124-001-G EE-OPEP-ETAT-GROUPE G	0	922 761	0	0	0	0	0	922 761
482 PROGRAMME DE CONNECTIVITE NATIONALE UTILISANT UNE APPROCHE PROGRAMMATIQUE EN PLUSIEURS PHASES (Multiphase Programmatic Approach-MPA)					01/01/2025		31/12/2025	
	0	9 227 612	0	0	0	0	0	9 227 612
70-111-001-A EE-IDA-ETAT-GROUPE A	0	9 227 612	0	0	0	0	0	9 227 612
483 Bitumage RNT 42 (IKALAMAVONY)					01/01/2025		31/12/2025	
	0	0	0	8 225 000	0	0	0	8 225 000
10-N65-013-A Bitumage RNT 42	0	0	0	8 225 000	0	0	0	8 225 000
222 Intervention d'urgence sur les réseaux routiers	0	0	0	5 000 000	0	0	0	5 000 000
450 TRAVAUX D'URGENCE DES INFRASTRUCTURES ROUTIERES					01/01/2024		31/12/2025	
	0	0	0	5 000 000	0	0	0	5 000 000
10-M65-P42-A PRIORITÉ 1 : TRAVAUX D'URGENCE DES INFRASTRUCTURES ROUTIÈRES SUR LES ROUTES NATIONALES AVANT, PENDANT ET APRÈS PASSAGE DES CYCLONES	0	0	0	5 000 000	0	0	0	5 000 000

PIP par institution de Tutelle - En Milliers d'Ariary

Tutelle	Subvention	Emprunt	AEP	R P I	T V A	D T I	F C V	Total
53 MIM	0	0	0	1 524 000	0	0	0	1 524 000
530 MINES	0	0	0	1 524 000	0	0	0	1 524 000
019 Administration et Coordination	0	0	0	1 524 000	0	0	0	1 524 000
118 MISE EN PLACE DE BUREAUX D'ADMINISTRATION MINIERE					01/06/2020		31/12/2025	
	0	0	0	1 524 000	0	0	0	1 524 000
10-M53-P02-A Bureau d'Administration Minière	0	0	0	1 245 000	0	0	0	1 245 000
10-N53-P15-A BAM - Atelier Communautaire	0	0	0	69 000	0	0	0	69 000
10-N53-P16-A BAM - Spectromètre rayon X	0	0	0	210 000	0	0	0	210 000

PIP par institution de Tutelle - En Milliers d'Ariary

Tutelle	Subvention	Emprunt	AEP	R P I	T V A	D T I	F C V	Total
51 MEH	100 069 395	635 849 244	0 587 590 000		0	0	0	1 323 508 63
510 ENERGIE	100 069 395	635 849 244	0 587 590 000		0	0	0	1 323 508 63
203 Développement des infrastructures électriques et des ressources d'énergie locales	100 069 39	635 849 244	0 587 590 00		0	0	0	1 323 508 6
054 ELECTRIFICATION RURALE					01/01/2018		31/12/2025	
	72 985 509	0	0	0	0	0	0	72 985 509
60-205-206-F SUB-ALLEMAGNE-KFW-GROUPE F	72 985 509	0	0	0	0	0	0	72 985 509
093 PROJET ELECTRIFICATION RURALE PAR LES ENERGIES RENOUVELABLES					01/01/2018		31/12/2025	
	6 618 653	0	0	0	0	0	0	6 618 653
60-205-207-A SUB-ALLEMAGNE-GTZ-GROUPE A	6 618 653	0	0	0	0	0	0	6 618 653
097 PROJET D'AMENAGEMENT DU SITE HYDROELECTRIQUE DE RANOMAFANA SUR L'IKOPA (SINOHYDRO)					01/01/2018		31/12/2025	
	0	92 276 111	0	0	0	0	0	92 276 111
70-218-001-A EE-CHINE-ETAT-GROUPE A	0	92 276 111	0	0	0	0	0	92 276 111
166 LEAST-COST ELECTRICITY ACCESS DEVELOPMENT PROJECT - LEAD					01/01/2020		31/12/2025	
	0	146 903 569	0	0	0	0	0	146 903 569
70-111-001-A EE-IDA-ETAT-GROUPE A	0	50 613 447	0	0	0	0	0	50 613 447
70-111-001-B EE-IDA-ETAT-GROUPE B	0	96 290 122	0	0	0	0	0	96 290 122
182 PROJET DE RENFORCEMENT ET D'INTERCONNEXION DES RESEAUX DE TRANSPORT D'ENERGIE ELECTRIQUE A MADAGASCAR					01/06/2020		31/12/2025	
	0	138 644 858	0	0	0	0	0	138 644 858
70-103-001-A EE-FAD-ETAT-GROUPE A	0	13 841 417	0	0	0	0	0	13 841 417
70-180-001-B EE-BAD/FAT-ETAT-GROUPE B	0	32 296 639	0	0	0	0	0	32 296 639
70-105-001-C EE-BEI-ETAT-GROUPE C	0	46 368 746	0	0	0	0	0	46 368 746
70-262-001-D EE-COREESUD-ETAT-GROUPE D	0	46 138 056	0	0	0	0	0	46 138 056
185 PROJET DE RENFORCEMENT ET D'INTERCONNEXION DES RESEAUX DE TRANSPORT D'ENERGIE ELECTRIQUE A MADAGASCAR-PHASE 2 (PRIRTEM II)					01/01/2021		31/12/2025	
	0	13 841 417	0	0	0	0	0	13 841 417
70-103-001-A EE-FAD-ETAT-GROUPE A	0	9 227 611	0	0	0	0	0	9 227 611
70-180-001-C EE-BAD/FAT-ETAT-GROUPE C	0	4 613 806	0	0	0	0	0	4 613 806
188 PIC II : POLES INTEGRES DE CROISSANCE II/ENERGIE II					01/01/2021		31/12/2025	
	0	32 296 639	0	0	0	0	0	32 296 639
70-124-001-A EE-OPEP-ETAT-GROUPE A	0	32 296 639	0	0	0	0	0	32 296 639
189 MANDRAKA III					01/07/2021		31/12/2025	
	0	8 943 806	0	0	0	0	0	8 943 806
70-267-001-A EE-TF-ETAT-GROUPE A	0	4 471 903	0	0	0	0	0	4 471 903
70-158-001-B EE-SOCGEN-ETAT-GROUPE B	0	4 471 903	0	0	0	0	0	4 471 903

PIP par institution de Tutelle - En Milliers d'Ariary

Tutelle	Subvention	Emprunt	AEP	R P I	T V A	D T I	F C V	Total
190	PROJET D'HYBRIDATION DES SITES ISOLES PAR SYSTÈME PHOTOVOLTAÏQUE				01/01/2022		31/12/2025	
	0	0	0	587 590 000	0	0	0	587 590 000
10-M51-P02-A	MATÉRIELS TECHNIQUES ENERGIES RENOUVELABLES ET HYBRIDATION PARC SOLAIRES	0	0	23 000 000	0	0	0	23 000 000
10-M51-P22-A	CONSTRUCTION DE LIGNE DE DISTRIBUTION	0	0	2 000 000	0	0	0	2 000 000
10-N51-P01-A	Parc solaires 250MW	0	0	329 000 000	0	0	0	329 000 000
10-N51-P02-A	Eolienne Antsiranana 10MW	0	0	37 600 000	0	0	0	37 600 000
10-N51-P03-A	Eolienne Antananarivo 20MW	0	0	75 200 000	0	0	0	75 200 000
10-N51-P04-A	Panneaux 3kW pour les foyers	0	0	9 400 000	0	0	0	9 400 000
10-N51-P05-A	Central thermique 105 MW	0	0	31 490 000	0	0	0	31 490 000
10-N51-P06-A	Kits solaires	0	0	79 900 000	0	0	0	79 900 000
192	PROJET D'ELECTRIFICATION RURALE				01/07/2022		31/12/2025	
	10	0	0	0	0	0	0	10
60-202-202-A	SUB-AFD-AFD-GROUPE A	10	0	0	0	0	0	10
193	PROJET DE DESENGORGEMENT DU RESEAU ELECTRIQUE D'ANTANANARIVO (RING TANA)-PRIRTEM III				01/01/2023		31/12/2025	
	0	23 069 028	0	0	0	0	0	23 069 028
70-218-001-A	EE-CHINE-ETAT-GROUPE A	0	23 069 028	0	0	0	0	23 069 028
194	PROJET ANGOVO				01/01/2023		31/12/2025	
	0	17 929 248	0	0	0	0	0	17 929 248
70-202-001-A	EE-AFD-ETAT-GROUPE A	0	17 929 248	0	0	0	0	17 929 248
195	PROJET MULTI SECTORIELS - MEH				01/01/2023		31/12/2025	
	0	461 381	0	0	0	0	0	461 381
70-263-001-A	EE-INDE-ETAT-GROUPE A	0	461 381	0	0	0	0	461 381
198	ETUDE PREPARATOIRE POUR LE PROJET DE REHABILITATION DES SOUS-STATIONS D'ELECTRICITE A TOAMASINA				01/01/2024		31/12/2026	
	2 025 023	0	0	0	0	0	0	2 025 023
60-219-219-A	SUB-JAPON-JAPON-GROUPE	2 025 023	0	0	0	0	0	2 025 023
199	CONNECTIVITE NUMERIQUE ET ENERGETIQUE POUR L'INCLUSION A MADAGASCAR- DECIM				01/01/2024		31/12/2026	
	0	138 414 167	0	0	0	0	0	138 414 167
70-111-001-A	EE-IDA-ETAT-GROUPE A	0	138 414 167	0	0	0	0	138 414 167
200	PROJET DE REHABILITATION DES SOUS-STATIONS D'ELECTRICITE A TOAMASINA				01/01/2025		31/12/2025	
	18 438 200	0	0	0	0	0	0	18 438 200
60-219-219-A	SUB-JAPON-JAPON-GROUPE	18 438 200	0	0	0	0	0	18 438 200
203	AFRICA MINI-GRIDS PROGRAM				01/01/2025		31/12/2025	
	1 000	0	0	0	0	0	0	1 000
60-112-112-A	SUB-PNUD-PNUD-GROUPE A	1 000	0	0	0	0	0	1 000
204	ANGOVO MAHARITRA				01/01/2025		31/12/2025	
	1 000	0	0	0	0	0	0	1 000
60-112-112-A	SUB-PNUD-PNUD-GROUPE A	1 000	0	0	0	0	0	1 000

PIP par institution de Tutelle - En Milliers d'Ariary

Tutelle	Subvention	Emprunt	AEP	R P I	T V A	D T I	F C V	Total
205	VOLOBE				01/01/2025		31/12/2025	
	0	18 455 224	0	0	0	0	0	18 455 224
70-101-001-A	EE-BADEA-ETAT-GROUPE A	4 613 806	0	0	0	0	0	4 613 806
70-105-001-A	EE-BEI-ETAT-GROUPE A	4 613 806	0	0	0	0	0	4 613 806
70-124-001-A	EE-OPEP-ETAT-GROUPE A	4 613 806	0	0	0	0	0	4 613 806
70-163-001-A	EE-AIIB-ETAT-GROUPE A	4 613 806	0	0	0	0	0	4 613 806
206	PROJET DE GESTION DURABLE DES RESSOURCES AGROFORESTIÈRES AVEC LA TECHNOLOGIE DE LA CUISSON PROPRE (SMART CLEAN COOKING PROJECT)				01/01/2025		31/12/2025	
	0	4 613 796	0	0	0	0	0	4 613 796
70-124-001-A	EE-OPEP-ETAT-GROUPE A	4 613 796	0	0	0	0	0	4 613 796

PIP par institution de Tutelle - En Milliers d'Ariary

Tutelle	Subvention	Emprunt	AEP	R P I	T V A	D T I	F C V	Total
52 MEAH	234 398 675	183 629 461	0	169 031 844	0	0	0	587 059 980
520 EAU ET ASSAINISSEMENT	234 398 675	183 629 461	0	169 031 844	0	0	0	587 059 980
223 Croissance de l'accès aux infrastructures d'assainissement et d'hygiène	4 423 374	43 831 153	0	0	0	0	0	48 254 527
183 PROJET D'AMELIORATION DES EQUIPEMENTS DE GESTION DES DECHETS POUR LA VILLE D'ANTANANARIVO					01/01/2023		31/12/2025	
	10	0	0	0	0	0	0	10
60-219-219-A SUB-JAPON-JAPON-GROUPE	10	0	0	0	0	0	0	10
428 PROGRAMME INTEGRE D'ASSAINISSEMENT DE L'AGGLOMERATION D'ANTANANARIVO-2 (PIAAA-2)					01/01/2023		31/12/2025	
	4 423 364	43 831 153	0	0	0	0	0	48 254 517
70-202-001-A EE-AFD-ETAT-GROUPE A	0	43 831 153	0	0	0	0	0	43 831 153
60-202-202-B SUB-AFD-AFD-GROUPE B	4 423 364	0	0	0	0	0	0	4 423 364
224 Développement de l'accès à l'eau	229 975 30	139 798 308	0	169 031 84	0	0	0	538 805 453
056 APPROVISIONNEMENT EN EAU POTABLE ET ASSAINISSEMENT					01/01/2023		31/12/2025	
	104 210 996	0	0	0	0	0	0	104 210 996
60-120-120-A SUB-UNICEF-UNICEF-GROUPE A	104 210 996	0	0	0	0	0	0	104 210 996
090 EAU ET ASSAINISSEMENT					01/01/2023		31/12/2025	
	9 240 107	0	0	0	0	0	0	9 240 107
60-204-204-A SUB-USAID-USAID-GROUPE A	9 240 107	0	0	0	0	0	0	9 240 107
092 PROJET D'AMELIORATION DE L'ACCES A L'EAU POTABLE DE MADAGASCAR PAAEP (PROJET HYDROLIQUE URBAINE)					01/01/2023		31/12/2025	
	79 743 148	115 345 139	0	0	0	0	0	195 088 287
70-111-001-A EE-IDA-ETAT-GROUPE A	0	92 276 111	0	0	0	0	0	92 276 111
60-111-111-B SUB-IDA-IDA-GROUPE B	79 743 148	0	0	0	0	0	0	79 743 148
70-111-001-C EE-IDA-ETAT-GROUPE C	0	23 069 028	0	0	0	0	0	23 069 028
153 DEVELOPPEMENT DE L'ACCES A L'EAU POTABLE					01/01/2023		31/12/2025	
	0	0	0	169 031 844	0	0	0	169 031 844
10-M52-P04-A Pipeline Efaho	0	0	0	74 963 517	0	0	0	74 963 517
10-M52-P05-A Infrastructures d'Alimentation en Eau Potable	0	0	0	9 068 327	0	0	0	9 068 327
10-M52-P06-A ASSAINISSEMENT	0	0	0	400 000	0	0	0	400 000
10-N52-P01-A Incinérateur de déchet et site Andralanitra (30 MW+Eau)	0	0	0	84 600 000	0	0	0	84 600 000
181 JIRAMA WATER III					01/01/2023		31/12/2025	
	10	23 299 718	0	0	0	0	0	23 299 728
70-105-001-A EE-BEI-ETAT-GROUPE A	0	23 299 718	0	0	0	0	0	23 299 718
60-107-105-B SUB-UE-BEI-GROUPE B	10	0	0	0	0	0	0	10
185 ETUDE PREPARATOIRE POUR LE PROJET D'AMELIORATION ET D'EXTENSION DE L'ADDUCTION D'EAU A TOAMASINA					01/01/2023		31/12/2025	
	10	0	0	0	0	0	0	10
60-219-219-A SUB-JAPON-JAPON-GROUPE	10	0	0	0	0	0	0	10
186 PROJET D'AMELIORATION DE L'EXTENSION DE L'ADDUCTION D'EAU A TOAMASINA					01/01/2025		31/12/2025	

PIP par institution de Tutelle - En Milliers d'Ariary

Tutelle	Subvention	Emprunt	AEP	R P I	T V A	D T I	F C V	Total
	36 781 030	0	0	0	0	0	0	36 781 030
60-219-219-A SUB-JAPON-JAPON-GROUPE	36 781 030	0	0	0	0	0	0	36 781 030
189	PROJET DE MOBILISATION, PROTECTION, VALORISATION DE LA RESSOURCE EN EAU ET DE RENFORCEMENT DE LA RESILIENCE AU CHANGEMENT CLIMATIQUE (BASSIN RETENTION D'EAU PMP-VREAU)					01/01/2025	31/12/2028	
	0	1 153 451	0	0	0	0	0	1 153 451
70-103-001-A EE-FAD-ETAT-GROUPE A	0	1 153 451	0	0	0	0	0	1 153 451

PIP par institution de Tutelle - En Milliers d'Ariary

Tutelle	Subvention	Emprunt	AEP	R P I	T V A	D T I	F C V	Total
48 MINAE	410 825 139	326 380 607	0	16 339 444	0	0	796 000	754 341 190
480 AGRICULTURE ET ELEVAGE	410 825 139	326 380 607	0	16 339 444	0	0	796 000	754 341 190
411 Agriculture	410 825 13	326 380 607	0	15 025 000	0	0	796 000	753 026 746
154 PROGRAMME DE LUTTE ANTI-EROSIVE					01/01/2018		31/12/2025	
	22 559 157	0	0	0	0	0	0	22 559 157
60-205-206-K SUB-ALLEMAGNE-KFW-GROUPE K	22 559 157	0	0	0	0	0	0	22 559 157
158 LUTTE ANTI-ACRIDIEENNE					01/01/2024		31/12/2025	
	0	0	0	3 000 000	0	0	0	3 000 000
10-M48-P15-A Protection des cultures et des pâturages contre les criquets	0	0	0	3 000 000	0	0	0	3 000 000
180 FONDS D'ENTRETIEN DES RESEAUX HYDROAGRIQUES					01/01/2004		31/12/2025	
	0	0	0	2 060 000	0	0	0	2 060 000
10-M48-P05-A Périmètres irrigués	0	0	0	2 060 000	0	0	0	2 060 000
225 PROJET D'APPUI AU DEVELOPPEMENT DE MENABE ET MELAKY					01/01/2018		31/12/2025	
	3 225 234	13 841 417	0	0	0	0	0	17 066 651
70-123-001-E EE-FIDA-ETAT-GROUPE E	0	13 841 417	0	0	0	0	0	13 841 417
60-123-123-F SUB-FIDA-FIDA-GROUPE F	3 225 234	0	0	0	0	0	0	3 225 234
257 PROGRAMME DE FORMATION PROFESSIONNELLE ET AMELIORATION DE LA PRODUCTIVITE AGRICOLE (FORMAPROD)					01/01/2018		31/12/2025	
	10	0	0	0	0	0	0	10
60-123-123-C SUB-FIDA-FIDA-GROUPE C	10	0	0	0	0	0	0	10
276 AMENAGEMENT HYDROAGRIQUE DE BEBOKA					01/01/2018		31/12/2025	
	0	230 690	0	0	0	0	0	230 690
70-124-001-A EE-OPEP-ETAT-GROUPE A	0	230 690	0	0	0	0	0	230 690
279 PROJET D'APPUI AMELIORATION PRODUCTIVITE AGRICOLE A MCAR					01/01/2018		31/12/2025	
	10	0	0	0	0	0	0	10
60-202-202-A SUB-AFD-AFD-GROUPE A	10	0	0	0	0	0	0	10
300 PROJET DE CROISSANCE AGRICOLE ET SECURISATION FONCIERE					01/01/2018		31/12/2025	
	10	0	0	0	0	0	0	10
60-111-111-B SUB-IDA-IDA-GROUPE B	10	0	0	0	0	0	0	10
301 EXTENSION PERIMETRE BAS MANGOKY II					01/01/2018		31/12/2025	
	0	1 153 451	0	0	0	0	0	1 153 451
70-103-001-A EE-FAD-ETAT-GROUPE A	0	1 153 451	0	0	0	0	0	1 153 451
306 AMENAGEMENT RIZICOLE DANS LES POLES DE PRODUCTION A M/CAR					01/01/2016		31/12/2025	
	0	0	0	265 000	0	0	0	265 000
10-M48-P05-A Périmètres irrigués	0	0	0	265 000	0	0	0	265 000

PIP par institution de Tutelle - En Milliers d'Ariary

Tutelle	Subvention	Emprunt	AEP	R P I	T V A	D T I	F C V	Total
317	PROJET D'AGRICULTURE DURABLE PAR UNE APPROCHE PAYSAGE (PADAP)				01/01/2018		31/12/2025	
	20	34 603 542	0	0	0	0	0	34 603 562
60-133-133-D	SUB-GEF-GEF-GROUPE D	10	0	0	0	0	0	10
60-111-111-E	SUB-IDA-IDA-GROUPE E	10	0	0	0	0	0	10
70-111-001-F	EE-IDA-ETAT-GROUPE F	0	34 603 542	0	0	0	0	34 603 542
339	ADAPTATION DES CHAINES DE VALEURS AGRICOLES AUX CHANGEMENT CLIMATIQUE (PRADA)				01/01/2018		31/12/2025	
	19 905 139	0	0	0	0	0	0	19 905 139
60-205-205-A	SUB-ALLEMAGNE-ALLEMAGNE-GROUPE A	19 905 139	0	0	0	0	0	19 905 139
346	PDFA - PROGRAMME DE DÉVELOPPEMENT DES FILIÈRES AGRICOLES				01/01/2018		31/12/2025	
	34 942 464	66 854 043	0	0	0	0	0	101 796 507
70-123-001-A	EE-FIDA-ETAT-GROUPE A	0	9 227 611	0	0	0	0	9 227 611
70-124-001-B	EE-OPEP-ETAT-GROUPE B	0	6 874 570	0	0	0	0	6 874 570
60-123-123-C	SUB-FIDA-FIDA-GROUPE C	13 980 752	0	0	0	0	0	13 980 752
70-123-001-D	EE-FIDA-ETAT-GROUPE D	0	46 138 056	0	0	0	0	46 138 056
60-123-123-E	SUB-FIDA-FIDA-GROUPE E	20 961 712	0	0	0	0	0	20 961 712
70-123-001-F	EE-FIDA-ETAT-GROUPE F	0	4 613 806	0	0	0	0	4 613 806
359	FOOD FOR PROGRESS				01/01/2020		31/12/2025	
	0	0	0	0	0	0	796 000	796 000
40-204-001-A	FCV-USAID-ETAT-GROUPE A	0	0	0	0	0	796 000	796 000
371	PROJET DE TRAVAUX DE REHABILITATION DU PERIMETRE DE DABARA				01/01/2022		31/12/2025	
	0	0	0	2 700 000	0	0	0	2 700 000
10-M48-P05-A	Périmètres irrigués	0	0	2 700 000	0	0	0	2 700 000
396	PROGRAMME PAYS/APPUI AUX PETITS PAYSANS				01/01/2021		31/12/2025	
	12 828 277	0	0	0	0	0	0	12 828 277
60-118-118-A	SUB-PAM-PAM-GROUPE A	12 828 277	0	0	0	0	0	12 828 277
397	PROJET D'APPUI POUR L'AMELIORATION DE LA PRODUCTIVITE ET DE L'INDUSTRIALISATION DU SECTEUR RIZ A MADAGASCAR				01/01/2021		31/12/2025	
	1 881 300	0	0	0	0	0	0	1 881 300
60-219-219-A	SUB-JAPON-JAPON-GROUPE	1 881 300	0	0	0	0	0	1 881 300
399	PROGRAMME PROTECTION ET REHABILITATION DES SOLS POUR AMELIORER LA SECURITE ALIMENTAIRE (PROSOL)				01/01/2021		31/12/2025	
	9 198 753	0	0	0	0	0	0	9 198 753
60-205-207-A	SUB-ALLEMAGNE-GTZ-GROUPE A	9 198 753	0	0	0	0	0	9 198 753
400	PROGRAMME GLOBAL SECURITE ALIEMENTAIRE DE NUTRITION, ET RENFORCEMENT DE LA RESILIENCE				01/01/2021		31/12/2025	
	7 827 021	0	0	0	0	0	0	7 827 021
60-205-207-A	SUB-ALLEMAGNE-GTZ-GROUPE A	7 827 021	0	0	0	0	0	7 827 021
401	PROJET RIZ PLUS				01/07/2021		31/12/2025	
	0	78 434 694	0	0	0	0	0	78 434 694
70-111-001-A	EE-IDA-ETAT-GROUPE A	0	78 434 694	0	0	0	0	78 434 694
406	RENFORCEMENT DE LA NUTRITION DANS LE PROGRAMME DE DEVELOPPEMENT DES FILIERES AGRICOLES INCLUSIVES (DEFIS-NORAD)				01/01/2022		31/12/2025	

PIP par institution de Tutelle - En Milliers d'Ariary

Tutelle	Subvention	Emprunt	AEP	R P I	T V A	D T I	F C V	Total
	10	0	0	0	0	0	0	10
60-123-123-A SUB-FIDA-FIDA-GROUPE A	10	0	0	0	0	0	0	10
409 PROJET D'APPUI A LA RELANCE ET LE RELEVÉ AGRICOLE DANS LE SUD (PA2R)					01/01/2022		31/12/2025	
	3 167 136	4 613 806	0	0	0	0	0	7 780 942
60-123-123-A SUB-FIDA-FIDA-GROUPE A	3 167 136	0	0	0	0	0	0	3 167 136
70-123-001-B EE-FIDA-ETAT-GROUPE B	0	4 613 806	0	0	0	0	0	4 613 806
411 TALAKY BE					01/01/2022		31/12/2025	
	11 058 410	11 534 514	0	0	0	0	0	22 592 924
70-202-001-A EE-AFD-ETAT-GROUPE A	0	11 534 514	0	0	0	0	0	11 534 514
60-202-202-B SUB-AFD-AFD-GROUPE B	11 058 410	0	0	0	0	0	0	11 058 410
413 PROGRAMME POUR LA RESILIENCE DU SYSTÈME ALIMENTAIRE A MADAGASCAR					01/07/2022		31/12/2025	
	13 940 326	0	0	0	0	0	0	13 940 326
60-111-111-B SUB-IDA-IDA-GROUPE B	13 940 326	0	0	0	0	0	0	13 940 326
414 SECURITE ALIMENTAIRE ET VULNERABILITE AUX CHOCS					01/07/2022		31/12/2025	
	16 463 870	0	0	0	0	0	0	16 463 870
60-204-204-A SUB-USAID-USAID-GROUPE A	16 463 870	0	0	0	0	0	0	16 463 870
415 PROJET D'APPUI AU REBOISEMENT COMMUNAUTAIRE					01/07/2022		31/12/2025	
	10	0	0	0	0	0	0	10
60-351-351-A SUB-FOCP-FOCP- GROUPE A	10	0	0	0	0	0	0	10
416 OPERATION D'URGENCE POUR LE RENFORCEMENT DE LA PRODUCTION ALIMENTAIRE A MADAGASCAR					01/07/2022		31/12/2025	
	8 893 741	20 762 125	0	0	0	0	0	29 655 866
70-180-001-A EE-BAD/FAT-ETAT-GROUP A	0	20 762 125	0	0	0	0	0	20 762 125
60-103-103-B SUB-FAD-FAD-GROUPE B	5 929 161	0	0	0	0	0	0	5 929 161
60-180-180-C SUB-BAD/FAT-BAD/FAT-GROUPE C	2 964 580	0	0	0	0	0	0	2 964 580
417 POLE INTEGRE DE CROISSANCE AGRO INDUSTRIELLE DANS LE SUD 1 (PICAS 1)					01/07/2022		31/12/2025	
	11 858 321	4 613 806	0	0	0	0	0	16 472 127
70-103-001-A EE-FAD-ETAT-GROUPE A	0	4 613 806	0	0	0	0	0	4 613 806
60-103-103-D SUB-FAD-FAD-GROUPE D	11 858 321	0	0	0	0	0	0	11 858 321
418 PROJET D'APPUI AMELIORATION PRODUCTIVITE AGRICOLE A M CAR II(PAPAM 2)					01/01/2023		31/12/2025	
	6 635 046	461 381	0	0	0	0	0	7 096 427
60-202-202-A SUB-AFD-AFD-GROUPE A	6 635 046	0	0	0	0	0	0	6 635 046
70-202-001-B EE-AFD-ETAT-GROUPE B	0	461 381	0	0	0	0	0	461 381
419 PROJET MULTI SECTORIELS - MINAE					01/01/2023		31/12/2025	
	0	461 381	0	0	0	0	0	461 381
70-263-001-A EE-INDE-ETAT-GROUPE A	0	461 381	0	0	0	0	0	461 381
420 PROJET DE DEVELOPPEMENT DE CHAMPS ET D'INSTALLATIONS POUR LA PRODUCTION DE SEMENCES DE RIZ					01/01/2023		31/12/2025	
	42 800 000	0	0	0	0	0	0	42 800 000
60-219-219-A SUB-JAPON-JAPON-GROUPE	42 800 000	0	0	0	0	0	0	42 800 000

PIP par institution de Tutelle - En Milliers d'Ariary

Tutelle	Subvention	Emprunt	AEP	R P I	T V A	D T I	F C V	Total
422	PROGRAMME POUR LA RESILIENCE DU SYSTÈME ALIMENTAIRE A MADAGASCAR - PRSAM CERC				01/01/2023		31/12/2025	
	0	32 296 639	0	0	0	0	0	32 296 639
70-111-001-A	EE-IDA-ETAT-GROUPE A	0	32 296 639	0	0	0	0	32 296 639
423	PROGRAMME DE RENFORCEMENT DE L'ENTREPREUNARIAT DURABLE ET DE SOUTIEN A L'INSERION ECONOMIQUE DES JEUNES RURAUX - PROGRES				01/01/2023		31/12/2025	
	0	36 910 445	0	0	0	0	0	36 910 445
70-123-001-A	EE-FIDA-ETAT-GROUPE A	0	27 682 833	0	0	0	0	27 682 833
70-123-001-B	EE-FIDA-ETAT-GROUPE B	0	4 613 806	0	0	0	0	4 613 806
70-123-001-C	EE-FIDA-ETAT-GROUPE C	0	4 613 806	0	0	0	0	4 613 806
424	PROJET DE PROMOTION DE L'AGRICULTURE ORIENTEE VERS LE MARCHÉ OU SHEP				01/01/2024		31/12/2026	
	2 302 995	0	0	0	0	0	0	2 302 995
60-219-219-A	SUB-JAPON-JAPON-GROUPE	2 302 995	0	0	0	0	0	2 302 995
425	AGRICULTURE				01/01/2024		31/12/2026	
	30 395 089	0	0	0	0	0	0	30 395 089
60-204-204-A	SUB-USAID-USAID-GROUPE A	30 395 089	0	0	0	0	0	30 395 089
426	PROJET DE PRODUCTIVITE ET DE RESILIENCE DES MOYENS DE SUBSISTANCE EN MILIEU RURAL				01/01/2024		31/12/2026	
	0	18 455 222	0	0	0	0	0	18 455 222
70-202-001-A	EE-AFD-ETAT-GROUPE A	0	18 455 222	0	0	0	0	18 455 222
427	PROGRAMME PARE - PAYSAGE, AGROFORESTERIE ET REBOISEMENT				01/01/2024		31/12/2026	
	4 423 364	0	0	0	0	0	0	4 423 364
60-205-206-A	SUB-ALLEMAGNE-KFW-GROUPE A	4 423 364	0	0	0	0	0	4 423 364
428	APPUI AUX AUTRES CULTURES VIVRIERES				01/01/2024		31/12/2026	
	0	0	0	2 000 000	0	0	0	2 000 000
10-M48-P12-A	SEMENCES CULTURES VIVRIERES	0	0	2 000 000	0	0	0	2 000 000
429	PROMOTION ET DEVELOPPEMENT RIZICOLE				01/01/2024		31/12/2026	
	0	0	0	5 000 000	0	0	0	5 000 000
10-M48-P13-A	SEMENCES RIZICOLES	0	0	5 000 000	0	0	0	5 000 000
430	SYSTEMES AGRICOLES DURABLES ET POLITIQUE AGRICOLE (AGSYS)				01/01/2025		31/12/2025	
	973 140	0	0	0	0	0	0	973 140
60-205-207-A	SUB-ALLEMAGNE-GTZ-GROUPE A	973 140	0	0	0	0	0	973 140
431	INNITIATIVE INTERNATIONALE AU CLIMAT-VERS DES PATURAGES PLUS VERTS (IKI)				01/01/2025		31/12/2025	
	502 618	0	0	0	0	0	0	502 618
60-205-207-A	SUB-ALLEMAGNE-GTZ-GROUPE A	502 618	0	0	0	0	0	502 618
433	APPUI AU SERVICE DE LA PROTECTION DES VEGETAUX POUR LE RENFORCEMENT DU DISPOSITIF DE SURVEILLANCE DE MALADIES DES VEGETAUX ET DES FORETS A MADAGASCAR (TCP/MAG/3904)				01/01/2025		31/12/2025	
	150 699	0	0	0	0	0	0	150 699
60-113-113-A	SUB-FAO-FAO-GROUPE A	150 699	0	0	0	0	0	150 699
434	RECOVERY AND RESILIENCE BUILDING FOR VULNERABLE HH AFFECTED BY CLIMATIC AND ENVIRONMENTAL SHOCKS (OSRO/MAG/118/USA)				01/01/2025		31/12/2025	

PIP par institution de Tutelle - En Milliers d'Ariary

Tutelle	Subvention	Emprunt	AEP	R P I	T V A	D T I	F C V	Total
	9 979 074	0	0	0	0	0	0	9 979 074
60-113-113-A SUB-FAO-FAO-GROUPE A	9 979 074	0	0	0	0	0	0	9 979 074
435 BIODIVERSITY CONSERVATION, RESTORATION AND INTEGRATED SUSTAINABLE DEVELOPMENT OF MANGOKY SUB-WATERSHEDS (FSP)					01/01/2025		31/12/2025	
	2 643 401	0	0	0	0	0	0	2 643 401
60-113-113-A SUB-FAO-FAO-GROUPE A	2 643 401	0	0	0	0	0	0	2 643 401
436 RESTORATION AND IMPROVEMENT OF THE RESILIENCE OF LIVELIHOODS TO STABILIZE THE PRODUCTION OF VULNERABLE HOUSEHOLDS OF THE GRAND SUD OF MADAGASCAR.					01/01/2025		31/12/2025	
	5 576 131	0	0	0	0	0	0	5 576 131
60-113-113-A SUB-FAO-FAO-GROUPE A	5 576 131	0	0	0	0	0	0	5 576 131
437 IMPROVING THE RESILIENCE OF SMALL FARMERS IN SOUTHERN MADAGASCAR (GCP /MAG/111/NOR)					01/01/2025		31/12/2025	
	1 789 041	0	0	0	0	0	0	1 789 041
60-113-113-A SUB-FAO-FAO-GROUPE A	1 789 041	0	0	0	0	0	0	1 789 041
438 PROJET DE POLE DE DEVELOPPEMENT AGRICOLE DANS LA RIVE DROITE DU DELTA DU MANGOKY (PDA-RDM)					01/01/2025		31/12/2028	
	0	1 153 451	0	0	0	0	0	1 153 451
70-103-001-A EE-FAD-ETAT-GROUPE A	0	1 153 451	0	0	0	0	0	1 153 451
439 PROJET SEMENCES HYBRIDES					01/01/2025		31/12/2025	
	124 905 322	0	0	0	0	0	0	124 905 322
60-218-218-A SUB-CHINE-CHINE-GROUPE A	124 905 322	0	0	0	0	0	0	124 905 322
412 Elevage	0	0	0	1 314 444	0	0	0	1 314 444
370 EXTENSION DU SYSTEME D'IDENTIFICATION ELECTRONIQUE DES BOVINS A MADAGASCAR					01/01/2020		31/12/2025	
	0	0	0	500 000	0	0	0	500 000
10-M48-P06-A Puces bovines	0	0	0	500 000	0	0	0	500 000
404 INFRASTRUCTURES DE BOVIDES AUX NORMES					01/01/2022		31/12/2025	
	0	0	0	814 444	0	0	0	814 444
10-M48-P04-A Abattoir manara-penitra	0	0	0	743 006	0	0	0	743 006
10-M48-P11-A COULOIRS DE VACCINATION	0	0	0	71 438	0	0	0	71 438

PIP par institution de Tutelle - En Milliers d'Ariary

Tutelle	Subvention	Emprunt	AEP	R P I	T V A	D T I	F C V	Total
49 MPEB	6 267 569	0	0	784 000	0	0	0	7 051 569
430 PECHE	6 267 569	0	0	784 000	0	0	0	7 051 569
408 Développement de la pêche et des ressources halieutiques	6 267 569	0	0	784 000	0	0	0	7 051 569
235 PECHE ET AQUACULTURE DURABLES A MADAGASCAR					01/01/2018		31/12/2025	
	1 000	0	0	0	0	0	0	1 000
60-205-207-A SUB-ALLEMAGNE-GTZ-GROUPE A	1 000	0	0	0	0	0	0	1 000
236 APPUI SECTORIEL					01/01/2024		31/12/2026	
	4 865 701	0	0	0	0	0	0	4 865 701
60-107-107-A SUB-UE-UE-GROUPE A	4 865 701	0	0	0	0	0	0	4 865 701
241 RELANCE DE L'AQUACULTURE					01/01/2018		31/12/2025	
	0	0	0	784 000	0	0	0	784 000
10-M49-P09-A Pirogues motorisés en fibre de verre	0	0	0	784 000	0	0	0	784 000
242 AQUACULTURE POUR LA SECURITE ALIMENTAIRE DE MADAGASCAR (ASAM)					01/01/2025		31/12/2025	
	508 687	0	0	0	0	0	0	508 687
60-205-207-A SUB-ALLEMAGNE-GTZ-GROUPE A	508 687	0	0	0	0	0	0	508 687
244 SADC PROFISHBLUE PROJECT: LES ACTEURS ET PME DU SECTEUR PECHE ET ECONOMIE BLEUE ONT DES CAPACITES ET SONT DOTEES D'EQUIPEMENT ET DE SERVICES D'ACCOMPAGNEMENT DE PARCS AGROALIMENTAIRES INTEGRES A MADAGASCAR					01/01/2025		31/12/2025	
	892 181	0	0	0	0	0	0	892 181
60-117-117-A SUB-ONUUDI-ONUUDI-GROUPE A	892 181	0	0	0	0	0	0	892 181

PIP par institution de Tutelle - En Milliers d'Ariary

Tutelle	Subvention	Emprunt	AEP	R P I	T V A	D T I	F C V	Total
83 METFP	9 170 247	2 306 903	0	4 548 000	0	0	0	16 025 150
830 ENSEIGNEMENT TECHNIQUE ET FORMATION PROFESSIONNELLE	9 170 247	2 306 903	0	4 548 000	0	0	0	16 025 150
049 Administration et Coordination	4 423 364	0	0	4 548 000	0	0	0	8 971 364
161 APPUI A LA FORMATION TECHNIQUE PROFESSIONNELLE-SECTEUR BTP					01/01/2021		31/12/2025	
	4 423 364	0	0	0	0	0	0	4 423 364
60-202-202-A SUB-AFD-AFD-GROUPE A	4 423 364	0	0	0	0	0	0	4 423 364
163 INFRASTRUCTURES ET BATIMENTS SCOLAIRES					01/01/2023		31/12/2025	
	0	0	0	4 548 000	0	0	0	4 548 000
10-N83-P01-A Centre de formation de masse	0	0	0	4 548 000	0	0	0	4 548 000
319 Enseignement et formation techniques et professionnels	4 746 883	2 306 903	0	0	0	0	0	7 053 786
166 FONDS DE FINANCEMENT FORMAPRO PUBLIC-PRIVE					01/01/2023		31/12/2025	
	4 746 883	0	0	0	0	0	0	4 746 883
60-202-202-A SUB-AFD-AFD-GROUPE A	4 746 883	0	0	0	0	0	0	4 746 883
169 PROJET DE RENFORCEMENT DES COMPETENCES POUR L'EMPLOI ET L'ENTREPRENARIAT DES JEUNES A MADAGASCAR (PROTAMA)					01/01/2025		31/12/2028	
	0	2 306 903	0	0	0	0	0	2 306 903
70-103-001-A EE-FAD-ETAT-GROUPE A	0	2 306 903	0	0	0	0	0	2 306 903

PIP par institution de Tutelle - En Milliers d'Ariary

Tutelle	Subvention	Emprunt	AEP	R P I	T V A	D T I	F C V	Total
60 MNDPT	0	461 380	0	891 576	0	0	0	1 352 956
662 TRANSFORMATION NUMERIQUE	0	230 690	0	0	0	0	0	230 690
078 Administration et Coordination	0	230 690	0	0	0	0	0	230 690
065 PROJET DE PROMOTION DE L'ECONOMIE NUMERIQUE A MADAGASCAR					01/01/2025		31/12/2025	
	0	230 690	0	0	0	0	0	230 690
70-218-001-A EE-CHINE-ETAT-GROUPE A	0	230 690	0	0	0	0	0	230 690
672 SERVICES PUBLICS ET VULGARISATION DES TIC	0	230 690	0	891 576	0	0	0	1 122 266
226 Transformation numérique des services publics et vulgarisation des TIC	0	230 690	0	891 576	0	0	0	1 122 266
060 MODERNISATION DU RESEAU DE TELECOMMUNICATION DE MADAGASCAR					01/01/2025		31/12/2025	
	0	230 690	0	0	0	0	0	230 690
70-218-001-A EE-CHINE-ETAT-GROUPE A	0	230 690	0	0	0	0	0	230 690
067 INSTITUT DE FORMATION DU DIGITAL					01/01/2025		31/12/2025	
	0	0	0	891 576	0	0	0	891 576
10-M60-P07-A CAMPUS DU NUMERIQUE	0	0	0	891 576	0	0	0	891 576

PIP par institution de Tutelle - En Milliers d'Ariary

Tutelle	Subvention	Emprunt	AEP	R P I	T V A	D T I	F C V	Total
76 MPS	31 721 868	115 345 139	0	7 379 333	0	0	0	154 446 340
762 Développement social	31 721 868	115 345 139	0	7 379 333	0	0	0	154 446 340
066 Administration et coordination	0	0	0	5 211 333	0	0	0	5 211 333
086 RENFORCER LE PATRIMOINE MOBILIER ET IMMOBILIER DU MINISTERE					01/01/2020		31/12/2025	
	0	0	0	5 211 333	0	0	0	5 211 333
10-M76-P10-A Service de District de la Population	0	0	0	5 211 333	0	0	0	5 211 333
828 Population et développement	14 352 246	0	0	2 168 000	0	0	0	16 520 246
069 PROTECTION DE L'ENFANT					01/01/2018		31/12/2025	
	11 289 604	0	0	0	0	0	0	11 289 604
60-120-120-A SUB-UNICEF-UNICEF-GROUPE A	11 289 604	0	0	0	0	0	0	11 289 604
072 EGALITE DE SEXE ET AUTONOMISATION DE LA FEMME					01/01/2018		31/12/2025	
	3 062 642	0	0	0	0	0	0	3 062 642
60-114-114-A SUB-FNUAP-FNUAP-GROUPE A	3 062 642	0	0	0	0	0	0	3 062 642
088 RENFORCEMENT DES DISPOSITIFS DE PRISE EN CHARGE DES PERSONNES AGÉES, PERSONNES HANDICAPÉES ET DES ENFANTS VULNÉRABLES					01/01/2020		31/12/2025	
	0	0	0	2 168 000	0	0	0	2 168 000
10-M76-P02-A Centre d'Ecoute et de Conseil Juridique	0	0	0	524 000	0	0	0	524 000
10-M76-P04-A Centre de prise en charge VBG opérationnel	0	0	0	349 333	0	0	0	349 333
10-M76-P05-A Centre intégré pour les personnes âgées	0	0	0	174 667	0	0	0	174 667
10-M76-P09-A Maisons des femmes	0	0	0	1 120 000	0	0	0	1 120 000
830 Protection sociale	17 369 622	115 345 139	0	0	0	0	0	132 714 761
075 POLITIQUE SOCIALE ET PROTECTION SOCIALE					01/01/2018		31/12/2025	
	17 368 622	0	0	0	0	0	0	17 368 622
60-120-120-A SUB-UNICEF-UNICEF-GROUPE A	17 368 622	0	0	0	0	0	0	17 368 622
080 FILETS SOCIAUX DE SECURITE					01/01/2018		31/12/2025	
	1 000	0	0	0	0	0	0	1 000
60-111-111-B SUB-IDA-IDA-GROUPE B	1 000	0	0	0	0	0	0	1 000
092 PROGRAMME POUR LA RESILIENCE DU SYSTÈME ALIMENTAIRE A MADAGASCAR - CERC PRSAM					01/01/2023		31/12/2025	
	0	23 069 028	0	0	0	0	0	23 069 028
70-111-001-A EE-IDA-ETAT-GROUPE A	0	23 069 028	0	0	0	0	0	23 069 028
093 FILETS DE SECURITE ET PROJET DE RESILIENCE DE MADAGASCAR					01/01/2023		31/12/2025	
	0	92 276 111	0	0	0	0	0	92 276 111
70-111-001-A EE-IDA-ETAT-GROUPE A	0	92 276 111	0	0	0	0	0	92 276 111

PIP par institution de Tutelle - En Milliers d'Ariary

Tutelle	Subvention	Emprunt	AEP	R P I	T V A	D T I	F C V	Total
75 MJS	5 197 220	0	0	23 458 714	0	0	0	28 655 934
750 JEUNESSE	5 197 210	0	0	0	0	0	0	5 197 210
312 Jeunesse et Loisirs	5 197 210	0	0	0	0	0	0	5 197 210
079 ADOLESCENTS ET JEUNES					01/01/2018		31/12/2025	
	5 197 210	0	0	0	0	0	0	5 197 210
60-114-114-A SUB-FNUAP-FNUAP-GROUPE A	5 197 210	0	0	0	0	0	0	5 197 210
780 SPORTS	10	0	0	23 458 714	0	0	0	23 458 724
301 Sports	10	0	0	23 458 714	0	0	0	23 458 724
081 APPUI AU DEVELOPPEMENT DU SPORT DE HAUT NIVEAU					01/01/2017		31/12/2025	
	0	0	0	23 458 714	0	0	0	23 458 714
10-M75-P15-A Gymnase 1000 places	0	0	0	1 229 621	0	0	0	1 229 621
10-M75-P16-A Gymnase 4000places	0	0	0	18 571 610	0	0	0	18 571 610
10-M75-P17-A Piscine olympique 1000places	0	0	0	3 657 483	0	0	0	3 657 483
083 EQUIPEMENT MATERIELS PALAIS DES SPORTS					01/01/2018		31/12/2025	
	10	0	0	0	0	0	0	10
60-218-218-A SUB-CHINE-CHINE-GROUPE A	10	0	0	0	0	0	0	10

PIP par institution de Tutelle - En Milliers d'Ariary

Tutelle	Subvention	Emprunt	AEP	R P I	T V A	D T I	F C V	Total
64 SENVH	10	109 347 191	0	22 038 260	0	0	0	131 385 461
650 NOUVELLES VILLES ET HABITAT	10	109 347 191	0	22 038 260	0	0	0	131 385 461
219 Nouvelles Villes et Logements	10	109 347 191	0	22 038 260	0	0	0	131 385 461
306 MISE EN OEUVRE DE LA POLITIQUE ET STRATEGIE NATIONALE DU LOGEMENT					01/01/2020		31/12/2025	
	0	0	0	12 858 260	0	0	0	12 858 260
10-M64-P06-A Buildings mora	0	0	0	2 877 816	0	0	0	2 877 816
10-M64-P08-A Logements sociaux (LOGEMENTS MORA)	0	0	0	1 175 444	0	0	0	1 175 444
10-M64-P30-A STADE BAREA	0	0	0	205 000	0	0	0	205 000
10-M64-P31-A ANKOHONANA MIARINA volet Logement	0	0	0	8 600 000	0	0	0	8 600 000
400 NOUVELLES VILLES ANTANANARIVO ET DANS LES CHEFS LIEUX DE PROVINCES					01/01/2020		31/12/2025	
	0	0	0	9 180 000	0	0	0	9 180 000
10-M64-P12-A Pôles urbains	0	0	0	1 980 000	0	0	0	1 980 000
10-M64-P25-A NOUVELLE VILLE , IMERITSIATOSIKA	0	0	0	7 200 000	0	0	0	7 200 000
404 TRANSPORT PAR CABLE					01/01/2022		31/12/2025	
	0	109 347 191	0	0	0	0	0	109 347 191
70-158-001-A EE-SOCGEN-ETAT-GROUPE A	0	90 891 969	0	0	0	0	0	90 891 969
70-267-001-B EE-TF-ETAT-GROUPE B	0	18 455 222	0	0	0	0	0	18 455 222
405 PROGRAMME PARTICIPATIF D'AMELIORATION DES BIDONVILLES (PPAB)					01/01/2022		31/12/2025	
	10	0	0	0	0	0	0	10
60-159-159-A SUB-UNHABITAT-UNHABITAT-GROUPE A	10	0	0	0	0	0	0	10

PIP par institution de Tutelle - En Milliers d'Ariary

Tutelle	Subvention	Emprunt	AEP	R P I	T V A	D T I	F C V	Total
13 MDG	0	0	0	4 304 559	0	0	0	4 304 559
130 GENDARMERIE NATIONALE	0	0	0	4 304 559	0	0	0	4 304 559
009 Administration et Coordination	0	0	0	4 304 559	0	0	0	4 304 559
082 Gendarmerie Nationale : Infrastructures et Equipements					01/01/2024		31/12/2026	
	0	0	0	4 304 559	0	0	0	4 304 559
10-M13-P05-A BRIGADE GN DE TYPE I	0	0	0	471 738	0	0	0	471 738
10-M13-P06-A BRIGADE GN DE TYPE II	0	0	0	59 020	0	0	0	59 020
10-M13-P08-A BRIGADE SPÉCIALE DE LA GENDARMERIE NATIONALE POUR LA FILIÈRE VANILLE (BRIGADE SPÉCIALE POUR LA PROTECTION DE LA FILIÈRE VANILLE)	0	0	0	361 635	0	0	0	361 635
10-M13-P11-A COMPAGNIE GN DE TYPE I	0	0	0	105 858	0	0	0	105 858
10-M13-P16-A Centre spécial d'aguerissement de la Gendarmerie Nationale	0	0	0	2 411 074	0	0	0	2 411 074
10-M13-P06-B BRIGADE GN DE TYPE II	0	0	0	895 234	0	0	0	895 234

PIP par institution de Tutelle - En Milliers d'Ariary

Tutelle	Subvention	Emprunt	AEP	R P I	T V A	D T I	F C V	Total
45 SESA	0	0	0	123 571 429	0	0	0	123 571 429
450 SOUVERAINETÉ ALIMENTAIRE	0	0	0	123 571 429	0	0	0	123 571 429
413 Développement Agricole	0	0	0	123 571 42	0	0	0	123 571 429
001 PROJET DE SOUVERAINETE ALIMENTAIRE					01/01/2025		31/12/2025	
	0	0	0	123 571 429	0	0	0	123 571 429
10-N45-001-A Riz Hybride	0	0	0	116 000 000	0	0	0	116 000 000
10-N45-002-A Usine d'engrais	0	0	0	7 571 429	0	0	0	7 571 429
Total	2 445 582 322	3 451 777 294	262 542 706	2 333 400 000	10 000 000	25 000 000	8 907 000	8 537 209 322

ANNEXE 10

DETTE PUBLIQUE

DGT

FINANCEMENT INTERIEUR	
(en milliards Ariary)	
RUBRIQUE	MONTANT
CAPITAL	77,140
Système bancaire	154,292
<i>BFM</i>	-20,990
<i>Tirage avances statutaires</i>	420,000
<i>Remboursement avances statutaires</i>	386,000
Variation avances statutaires	34,000
<i>Tirage nouveau TCN et autres créances</i>	
<i>Remboursement capital TCN et autres créances</i>	42,990
Variation TCN et autres créances	-42,990
<i>Tirage Recapitalisation BFM</i>	0,000
<i>Remboursement Recapitalisation BFM</i>	12,000
Variation Nouveau Titre BCM	-12,000
<i>Autres banques</i>	175,282
<i>Tirage FIHARY (banque)</i>	944,384
<i>Remboursement FIHARY (banque)</i>	842,475
Variation FIHARY	101,909
<i>Tirage BTA (banque)</i>	595,320
<i>Remboursement BTA (banque)</i>	521,947
Variation BTA	73,373
Système non bancaire	-77,152
TITRES	-72,282
<i>Tirage FIHARY (non banque)</i>	236,096
<i>Remboursement FIHARY (non banque)</i>	221,005
Variation FIHARY	15,091
<i>Tirage BTA (non banque)</i>	148,830
<i>Remboursement BTA (non banque)</i>	163,203
Variation BTA	-14,373
<i>Tirage BTS Ambatovy (non banque)</i>	
<i>Remboursement BTS Ambatovy (non banque)</i>	26,230
Variation BTS Ambatovy	-26,230
<i>Tirage BTS Cies pétrolières (non banque)</i>	
<i>Remboursement BTS Cies pétrolières (non banque)</i>	3,000
Variation BTS Cies pétrolières (non banque)	-3,000
<i>Tirage BTS GPM/JIRAMA (non banque)</i>	
<i>Remboursement BTS GPM/JIRAMA (non banque)</i>	43,770
Variation BTS GPM/JIRAMA (non banque)	-43,770
ARO	-4,870
<i>Tirage</i>	
<i>Remboursement</i>	4,870
Variation ARO	-4,870
INTERETS	442,215
Système bancaire	322,880
<i>BCM</i>	
<i>Avances statutaires</i>	60,960
<i>TCN</i>	8,000
<i>Total</i>	68,960
<i>Autres banques</i>	
<i>FIHARY (banque)</i>	202,670
<i>BTA (banque)</i>	51,250
<i>Total</i>	253,920
Système non bancaire	85,335
<i>FIHARY (non banque)</i>	44,653
<i>BTA (non banque)</i>	12,812
<i>BTS Ambatovy (non banque)</i>	19,670
<i>BTS Cies pétrolières (non banque)</i>	0,410
<i>BTS GPM/JIRAMA (non banque)</i>	7,430
<i>ARO</i>	0,360
<i>Total</i>	85,335
Autres	34,000

PLAN D'EMPRUNT EXTERIEUR 2025 (à titre indicatif)

		en Milliards MGA	
			16 007
			11 462
Sources de financements			
Dettes concessionnelles, dont :			
Dettes multilatérales			
BAD		6 687	
		1 255	
PROJET D'AMENAGEMENT DE CORRIDOR ET DE FACILITATION DU COMMERCE PHASE III (PACFC III)		384	
Projet d'Extension du Périmètre de Bas Mangoky Phase II (PEBM-II)		243	
PROGRAMME D'APPUI AUX REFORMES DE LA GOUVERNANCE ÉCONOMIQUE II - FAD		303	
Appui à la Mobilisation des Recettes Publiques II (AMRP II)		129	
Projet de Pôle de développement agricole dans la rive droite du Delta du Mangoky (PDA-RDM)		197	
BADEA		1 188	
PROJET D'AMENAGEMENT DE CORRIDOR ET DE FACILITATION DU COMMERCE PHASE (PACFC II) : TRAVAUX D'AMENAGEMENT DE LA RN9 ENTRE MANJA (PK 274+844) ET DABARA (PK 495 +000)		96	
Projet de construction de l'Autoroute reliant Antananarivo et Toamasina *B		929	
PROJET DE TRAVAUX D'AMENAGEMENT ET D'ASPALTAGE DE LA RNS 5		67	
Volobe		96	
		265	
Volobe		265	
BEI		3 979	
IDA			
Projet de gouvernance locale et prestations de service publics au niveau décentralisé		479	
Projet régional REPAIR		288	
Programme de Connectivité Nationale utilisant une approche programmatique en plusieurs phases (multi-phase programmatic approach en anglais – MPA)		1 079	
Projet de durabilité du secteur de l'aviation à Madagascar		288	
PIC 3 Additionnel		168	
PROJET EDUCATION		719	
PROJET HAVELO MANDRARE		959	
Dettes bilatérales		4 775	
AFD			
		115	
PROJET D'AMELIORATION DE LA PRODUCTIVITE AGRICOLE - PAPAM2		115	
ARABIE SAOUDITE		1 801	
Projet de construction de l'Autoroute reliant Antananarivo et Toamasina		1 706	
PROJET DE TRAVAUX D'AMENAGEMENT ET D'ASPALTAGE DE LA RNS 5		96	
Exim Bank de Chine		1 234	
MEDIUM RING TANA		848	
Projet de Développement Numérique		385	
Exim Bank de l'Inde		503	
Acquisition d'aéronefs pour les forces armées malagasy		144	
Matériels agricoles, usine d'engrais, production de riz hybride		144	
Acquisition de kits solaires		24	
Acquisition de bus pour les transports publics		48	
Unité de transformation : huilerie, sucrerie, transformation de fruits et légumes		96	
Acquisition de vélos		24	
PROJET MULTI SECTORIEL - MEN		24	
FONDS KOWEITIEEN		1 119	
PROJET DE TRAVAUX D'AMENAGEMENT ET D'ASPALTAGE DE LA RNS 5		91,10	
Projet de construction de l'Autoroute reliant Antananarivo et Toamasina*FK		932	
Projet d'aménagement de corridor et de facilitation du commerce phase (PACFC II) : Travaux d'aménagement de la RN9 entre Manja (PK 274+844) et DABARA (PK 495 +000)		96	
Dettes non concessionnelles, dont :			
Dettes semi-concessionnelles			
ABU DHABI		3 666	4 545
		1 123	
PROJET DE TRAVAUX D'AMENAGEMENT ET D'ASPALTAGE DE LA RNS 5		195	
Projet de construction de l'Autoroute reliant Antananarivo et Toamasina *Ad		927	
OFID		1 404	
Projet de construction de l'Autoroute reliant Antananarivo et Toamasina *O		929	
PROJET DE TRAVAUX D'AMENAGEMENT ET D'ASPALTAGE DE LA RNS 5		67	
SMART Clean Cooking Project		168	
Projet d'aménagement de corridor et de facilitation du commerce phase (PACFC II) : Travaux d'aménagement de la RN9 entre Manja (PK 274+844) et DABARA (PK 495 +000)		96	
PROJET VOLOBE		144	
BANQUE ISLAMIQUE DE DEVELOPPEMENT		929	
Projet de construction de l'Autoroute reliant Antananarivo et Toamasina *Bid		929	
Trésor Français		211	
Projet d'extension de la centrale hydroélectrique de Mandraka III		211	
Dettes non-concessionnelles		879	
AIIB		879	
Projet d'aménagement de corridor et de facilitation du commerce phase (PACFC II) : Travaux d'aménagement de la RN9 entre Manja (PK 274+844) et DABARA (PK 495 +000)		399	
PROJET VOLOBE		479	
Utilisation des financements		16 007	
Agriculture et rural		458	
Energie		2 236	
Soutien budgétaire		303	
Infrastructure		8 181	
Social		1 510	
Multi-secteurs		1 534	
Autres		1 785	

LOI DE FINANCES 2025
SERVICE DE LA DETTE EXTERIEURE
En Milliers de MGA

Ministère/Institution: Ministère de l'Economie et des Finances

Mission: 220 Finances

Programme: 117 - TRESOR

ORDSEC: 00-220-Z-00000

GAC: 00-21-0-236-00000 DIRECTION DE LA DETTE PUBLIQUE

SOA: 00-21-0-230-00000 DIRECTION DE LA DETTE PUBLIQUE

PAYS	Intérêts	Capital
10-OPERATIONS COURANTS-Dette Publiques		
<i>ORGANISMES INTERNATIONAUX</i>		
BAD	224 000	1 956 000
BADEA	3 691 000	10 689 000
BEI	15 435 000	26 876 000
FAD	23 397 000	40 307 000
FIDA	8 660 000	28 142 000
IDA	126 198 000	288 207 000
OPEP	7 842 000	42 417 000
LIGUE ARABE	-	
FMI	-	
Sous-Total 1	185 447 000	438 594 000
<i>PAYS DE L'OCDE</i>		
COREE	2 025 000	1 871 000
ESPAGNE	121 000	610 000
FRANCE	12 453 000	53 912 000
AFD	11 630 000	40 703 000
Trésor Français	823 000	13 208 000
JAPON	89 000	
RUSSIE	-	41 704 000
Sous-Total 2	14 688 000	98 097 000
<i>AUTRES CREDITEURS OFFICIELS</i>		
ABU DHABI	2 003 000	9 381 000
ARABIE SAOUDITE	2 026 000	4 048 000
KOWEIT	2 626 000	7 793 000
ALGERIE	-	
ANGOLA	-	
CHINE	34 640 000	100 360 000
INDE	505 000	7 565 000
IRAK	-	
LIBYE	-	
MAURICE	-	
Sous-Total 3	41 800 000	129 147 000
Deutsche Bank	547 000	15 291 000
Société Générale	4 742 000	46 771 000
Institutions Financières		152 957 000
Nouveaux Prêts	67 017 000	-
TOTAL	314 241 000	880 857 000

ENCOURS DE LA DETTE EXTERIEURE DU GOUVERNEMENT CENTRAL ET PRETS GARANTIS A FIN JUIN 2024

BAILLEURS	ENCOURS FIN JUIN 2024 (en milliards MGA)
<u>BILATERAL NON MEMBRES DU CLUB DE PARIS</u>	<u>2 585,26</u>
<u>Autres créditeurs</u>	<u>2 379,97</u>
ALGERIE	855,83
ANGOLA	16,87
CHINE	1 474,94
INDE	32,33
IRAK	-
LIBYE	-
<u>Fonds Arabes</u>	<u>205,29</u>
ABU DHABI	11,21
ARABIE SAOUDITE	108,86
KOWEIT	85,23
-	-
<u>BILATERAL MEMBRES DU CLUB DE PARIS</u>	<u>1 802,53</u>
BELGIQUE	28,27
COREE	159,18
ESPAGNE	5,32
FRANCE	776,47
JAPON	773,90
RUSSIE	59,40
-	-
<u>ORGANISMES INTERNATIONAUX</u>	<u>16 332,40</u>
BAD	-
BADEA	192,12
BEI	754,45
FAD	2 656,27
FIDA	909,63
IDA	11 559,03
OFID	260,90
-	-
<u>CREDITEURS PRIVES</u>	<u>3 083,36</u>
BANQUES COMMERCIALES	318,77
INSTITUTIONS FINANCIERES	2 682,89
AUTRES	81,70
TOTAL DETTE EXTERIEURE DU GOUVERNEMENT CENTRAL	23 803,54

RAPPORT SUR L'ANALYSE DE VIABILITE DE LA DETTE DE MADAGASCAR

Rapport sur l'Analyse de Viabilité de la Dette de Madagascar

<i>Madagascar – Résultat de l'Analyse de Viabilité de la Dette élaborée par le pays en 2023</i>	
Risque de surendettement extérieur :	Modéré
Risque global de surendettement :	Modéré
Granularité ¹ dans l'évaluation du risque :	Existence d'une marge d'absorption raisonnable pour tous les ratios d'endettement sauf pour le ratio valeur actuelle de la dette extérieure/exportations qui n'a qu'une marge très limitée pour absorber les chocs.
Application de jugement ² :	Non

Quatre années après la survenue de la pandémie de COVID-19 et des bouleversements qui en ont découlé, suivie du conflit russo-ukrainien, et auxquels se sont rajoutés inflation, resserrement des conditions financières mondiales et durcissement monétaire, l'économie mondiale montrerait des signes de stabilisation. Une stabilité qui ne serait toutefois pas réjouissante du fait que les prévisions de croissance économique ne restent non seulement en dessous de leur niveau d'avant 2020, mais aussi qu'elles demeurent préoccupantes pour les pays les plus vulnérables. En effet, la baisse des investissements, le ralentissement de la dynamique du commerce mondial et la persistance de l'inflation sous-jacente constatés courant année 2024, laissent présager un nouveau ralentissement de la croissance économique mondiale et notamment celle des pays en développement.

Particulièrement pour les pays en développement, alors qu'ils devront déjà assurer le service de leur dette, face (i) à une demande globale restreinte limitant ainsi leurs recettes d'exportation et (ii) à la survenue de catastrophes naturelles coûteuses, ils devront prendre les mesures nécessaires à l'atteinte des objectifs de développement durable (ODD). Ces mesures consistent entre autres en la prise de mesures incitatives à l'investissement public et privé. Ce, étant donné que l'investissement public promeut l'investissement privé et qu'in fine les deux, combinés, conduisent à la croissance économique. Pourtant, il faut noter que depuis la dernière crise financière mondiale, l'investissement public dans les économies en développement a diminué de moitié pour tomber en moyenne à 5% par an au cours de la dernière décennie. Une situation de sous-investissement chronique qui est de plus exacerbée par la hausse persistante des taux d'intérêts aux dépens d'une forte pression sur les budgets publics et privés.

Pour le continent africain, le déficit de financement pour ses investissements stratégiques à l'atteinte des ODD est estimé à environ 402 milliards USD par an jusqu'en 2030. Ce qui ne saurait être compensé uniquement par une politique monétaire mondiale expansionniste, mais surtout par une réforme de l'architecture financière mondiale. Cette dernière devrait permettre l'allocation équitable, durable et inclusive des ressources, primordiales au financement de la croissance et du développement durable face aux impacts du changement climatique.

A cet effet, Madagascar, à l'instar d'autres pays, devrait pouvoir mobiliser, dans la limite de ses besoins en investissement, (i) des instruments de financements innovants (obligations

¹ Dans la granularité, il s'agit d'examiner si un pays améliore ou aggrave sa situation dans le temps. La granularité permet d'utiliser des signaux avancés de situations futures de risque élevé ou de situation de surendettement en calculant les indicateurs d'endettement en pourcentage de leurs seuils respectifs.

² Un jugement est utilisé lorsque l'interprétation mécanique des résultats de l'AVD ne suffit pas du fait de l'existence de pics ou de « borderline case ».

souveraines indexées, obligations thématiques, conversion de créances en programmes de développement), à l'épreuve du changement climatique et (ii) et d'autres financements du secteur public de développement à des conditions de financement plus abordables. Le but est de pouvoir investir à court et moyen terme dans la croissance, puis à long terme dans la résilience, gage de développement. Ce qui est d'ailleurs en ligne avec le nouveau pacte financier mondial lequel devrait poser les bases d'un système financier international renouvelé au sein duquel aucun pays n'ait à choisir entre la réduction de la pauvreté, la lutte contre le dérèglement climatique et la préservation de la biodiversité.

Ceci étant, considérant les besoins de financement de l'Etat pour les vingt prochaines années, on peut s'interroger sur la soutenabilité de la dette à l'aune de la nouvelle donne économique (inflation forte, et dont on suppose qui va perdurer jusqu'en 2025, taux à court terme et à long terme ayant entamé leur remontée), le présent rapport sur l'analyse de viabilité de la dette (AVD), annexé à la Loi de Finances 2025 dresse le niveau de risque de surendettement du pays à fin 2024 en tenant compte de la projection des indicateurs d'endettement extérieur et public de Madagascar sur les dix prochaines années (2025-2035).

1- Champ de couverture

Le champ de couverture de la présente analyse comprend la dette extérieure du Gouvernement Central et privée, la dette intérieure du Gouvernement Central et la dette garantie par l'Etat.

Concernant la dette extérieure, les décaissements au titre de la Facilité Elargie de Crédit (FEC) accordée par le FMI dans le cadre du Programme 2021-2024 ont été ajoutés à la dette extérieure du Gouvernement Central étant donné que la BFM les a rétrocédés en devise à l'Etat.

A la dette intérieure ont été intégrés les passifs de la JIRAMA et de la Compagnie Air Madagascar pour la période 2022-2024. Leurs passifs ont été estimés linéairement compte tenu de leurs états financiers de 2014 à 2022. Les chocs relatifs aux éventuelles concrétisations des passifs contingents relatifs aux Projets hydroélectriques Sahofika, Volobe et au Projet Ravinala Airports, tous les trois structurés en mode PPP, ont été intégrés puisqu'ils représentent 7,89 % du PIB en 2024.

2- Portefeuille de la dette

A fin 2024, le stock de la dette publique et de la dette garantie par l'Etat est estimé à 10 147,11 millions USD (57,4% du PIB) contre 8 102,89 millions USD en 2023 (51,1% du PIB). La dette extérieure publique et garantie par l'Etat représente 65,2% du portefeuille, soit 6 619,07 millions USD (38,5% du PIB) en 2024 contre 4 955,03 millions USD (32,2% du PIB) en 2023. Elle est majoritairement constituée par des prêts concessionnels, soit 81,5%. L'encours de la dette intérieure publique et garantie par l'Etat à fin 2024 s'élève à 3 528,04 millions USD (18,9% du PIB) et représente 34,8% du portefeuille contre 3 147,86 millions USD (18,8% du PIB) en 2023. L'encours de la dette intérieure à fin 2024 est constitué à 73,8% par des instruments dont la maturité est supérieure ou égale à 1 an. Néanmoins, dans les cinq prochaines années, le stock de la dette publique et de la dette garantie par l'Etat est estimé en moyenne à 52,8% du PIB.

3- Hypothèses macroéconomiques

Les principaux aléas entourant la prévision de croissance en 2024 concernent notamment l'impact du resserrement monétaire dans les pays avancés, les incertitudes géopolitiques et les problèmes climatiques. Néanmoins, le Fonds Monétaire International (FMI) rassure que « les

séquelles économiques des crises traversées en quatre ans devraient être moins graves que nous ne le craignons, même si les estimations varient d'un pays à un autre ». En effet, il est constaté que pour l'année 2024, l'éventualité d'une récession aux Etats-Unis d'Amérique (USA) suite au resserrement monétaire est désormais écartée face à la résilience d'une économie qui a encore progressé en 2024 ; une croissance qui a déjà surpassé la tendance pré-pandémique du fait de la forte reprise de la consommation et de l'investissement. Ce qui n'est pourtant pas le cas pour la plupart des autres pays avancés qui certes sont résilientes mais n'atteignent pas encore le niveau de croissance pré-pandémique. Bon nombre des pays à faible revenu quant à eux peinent encore à se redresser suite à la pandémie et à l'accroissement du coût de la vie.

Malgré ce contexte, l'économie africaine montrerait une résilience remarquable, en affichant une croissance économique de 3,7% en 2024 contre 3,1% en 2023. Ce qui est également reflété dans celle de Madagascar, laquelle a fait preuve d'une certaine résilience et a montré une stabilité de sa croissance entre 2023 et 2024. En effet, de 2023 à 2024, le taux de croissance économique du pays est passé de 4,2% à 4,4%. Une tendance macroéconomique positive qui devrait se poursuivre pour les prochaines années :

- Premièrement, Madagascar devrait enregistrer une croissance économique soutenue au cours des cinq (05) prochaines années, avec une hausse régulière du taux de croissance. Allant de 5,0% en 2025, à plus de 6% en 2029. Une croissance qui est cependant en-deçà de son niveau potentiel, vu qu'elle serait encore atténuée par des niveaux d'inflation élevés, bien qu'en décroissance progressive. En effet, le taux d'inflation est estimé à 7,1% en 2025, et serait en moyenne de 6,0% sur les cinq prochaines années.
- Deuxièmement, pour la période 2025-2029, il est estimé que Madagascar enregistrerait une hausse progressive de son taux de pression fiscale, atteignant probablement les 14% d'ici la fin de cette période. Il est également estimé que le solde primaire rapporté au PIB serait déficitaire de 2,9% en 2025 et est prévu demeurer inférieur à 3% pour les années suivantes. Tel déficit résulterait d'une augmentation des dépenses publiques, notamment pour répondre aux besoins sociaux et aux investissements dans les infrastructures.
- Troisièmement, un creusement du déficit de la balance des transactions courantes est prévu pour les deux (02) prochaines années (-4,7% en 2025 et -4,5% en 2026). Ceci pourrait notamment être dû à la hausse des importations, en particulier des biens d'équipement pour soutenir les investissements. A compter de 2027, jusqu'à fin 2029, une amélioration continue du solde du compte courant est à prévoir (avec un déficit projeté de -4,0% en moyenne pour la période considérée), Cette tendance positive pourrait résulter de l'augmentation des recettes d'exportation, de la mise en œuvre réussie des réformes visant à améliorer la compétitivité et la stabilisation des prix des matières premières sur les marchés mondiaux ; ainsi que la reprise du secteur Tourisme dans le pays.

4- Résultats de l'AVD

Les résultats de l'AVD 2024 sont repris dans le tableau ci-après :

Risque de surendettement extérieur :	Modéré
Risque global de surendettement :	Modéré

Il y est montré que bien que le fardeau de la dette de Madagascar s'est alourdi, le risque de surendettement extérieur et global est maintenu à un niveau « modéré ». Néanmoins, dans un contexte mondial marqué par l'envolée des taux d'intérêt, la volatilité accrue des taux de change, la baisse des prix des matières premières sur le marché mondial, le pays reste très exposé aux chocs liés (i) à la hausse des taux d'intérêt, (ii) à la dépréciation du taux de change et (iii) à la baisse des recettes d'exportation due à la baisse de la demande mondiale.

Des risques non négligeables puisque non seulement, les deux premiers, combinés, rendront le service de la dette plus coûteux et augmenteront les risques de refinancement ; mais induiront aussi une augmentation des coûts d'emprunts. Alors que le troisième limitera la capacité du pays à contracter de nouveaux prêts extérieurs pour financer des projets prioritaires aux objectifs de développement puisque la baisse des recettes d'exportation est la plus probable à faire passer le risque de surendettement extérieur à un niveau « élevé », tel qu'il sera présenté dans la sous-section suivante.

4.1. AVD Extérieure :

A fin 2024, le risque de surendettement extérieur est maintenu à un niveau « modéré ». En effet, les résultats de l'analyse ont montré que les ratios de viabilité restent en dessous de leurs seuils respectifs durant toute la période de projection dans le cadre du scénario de base. Cependant, tel que le montre la Figure 1, présentée en annexe du présent rapport, le ratio valeur actuelle de la dette extérieure/exportation s'accroît continuellement jusqu'à atteindre 170,5 en 2028, alors que le seuil est de 180 ; et ce dans le cadre du scénario de base. L'analyse de la granularité relative à ce ratio montre d'ailleurs que dans le cadre du scénario de base (sans choc), le ratio valeur actuelle de la dette extérieure/exportations est à 94,7% de dépasser son seuil et n'a ainsi qu'une marge très limitée pour absorber tout éventuel choc y afférent. Un choc sur les exportations s'avèrerait être le choc extrême pouvant faire passer la valeur de ce ratio au-dessus de son seuil.

Ce qui est pareillement reflété dans le cadre des scénarios de choc, où les ratios valeur actuelle de la dette extérieure/exportations et service de la dette extérieure/exportations dépasseraient respectivement leurs seuils en 2026 et 2027. Tous ces dépassements seraient dus à un choc sur les exportations ; résultant principalement (i) de la tendance baissière des prix mondiaux des matières premières, qui devrait se poursuivre jusqu'en 2026-2027 suivant les études récentes, et (ii) de la baisse de la demande internationale ; notamment en matière de métaux et de produits agricoles. Néanmoins, outre les chocs exogènes sur les exportations, une accumulation de la dette extérieure plus importante comparée aux recettes d'exportations pourrait également engendrer le dépassement de ces seuils en 2026 et 2027, faisant passer le risque de surendettement extérieur à un niveau « élevé ». Autrement dit, un endettement public extérieur plus élevé que prévu dans la présente AVD et/ou un choc sur les exportations risqueraient de faire passer Madagascar à un risque de surendettement « élevé » dans les deux ou trois prochaines années.

Pour éviter de passer à un niveau « élevé » de risque de surendettement extérieur, il est nécessaire de maintenir la trajectoire de l'endettement extérieur à un niveau conforme à celle des recettes d'exportation, compte tenu du contexte actuel sur le marché mondial. Par ailleurs, il est primordial (i) de procéder à une diversification des produits exportés, (ii) d'élargir le marché en ciblant des pays émergents et (iii) de développer le potentiel industriel du pays via la substitution de certains produits importés par des produits locaux.

4.2. AVD Publique :

Quant au risque de surendettement public, le scénario de base montre qu'au stade actuel de l'évolution du ratio valeur actuelle de la dette publique/PIB, sous réserve de l'atteinte des projections macroéconomiques susmentionnées, le seuil ne serait pas dépassé dans les dix (10) prochaines années. D'où le maintien du risque de surendettement public à un niveau « modéré ». Cependant, les tests de sensibilité révèlent que s'il y a un choc sur la croissance du PIB réel, se matérialisant par un ralentissement considérable de la croissance économique, contrairement à ce qui était prévu, le ratio valeur actuelle de la dette publique/PIB dépasserait son seuil en 2028.

La solvabilité de l'Etat en matière de remboursement de ses emprunts publics est mesurée par le ratio service de la dette publique/recettes. Concernant ce ratio, l'AVD publique montre que ce ratio est sensible à un choc sur la croissance du PIB réel et qu'il ne cesserait d'augmenter d'année en année jusqu'en 2029. Après 2029, il connaîtrait une baisse progressive voire une certaine stabilisation. L'accroissement de ce ratio, durant les cinq (05) prochaines années, pourrait être expliqué par une augmentation des recettes publiques moins importante que celle du service de la dette publique totale. A contrario, la baisse progressive qui s'en suit pourrait être le résultat (i) de la hausse du taux de pression fiscale, et (ii) d'un éventuel cycle de désendettement graduel suite au cycle d'endettement estimé adéquat à l'atteinte des objectifs de croissance économique pour la période 2025-2029.

5- Recommandations

La survenue des antérieures crises de la dette dans différents pays a fait ressortir l'importance d'une politique d'endettement prudente et la nécessité d'une politique macroéconomique claire et robuste. La gestion de la dette doit en effet s'inscrire dans un cadre macroéconomique au sein duquel l'on veille à ce que tant le niveau que le rythme de croissance de l'endettement public restent sur une trajectoire viable, cohérente avec la performance macroéconomique.

Dans un contexte où les perspectives économiques mondiales, bien que prévoyant une croissance modérée en 2025, sont assombries par des risques d'inflation persistante, d'instabilité politique, d'intensification des tensions géopolitiques, et des perturbations du commerce mondial ; il est primordial d'éviter toutes pratiques risquées de gestion de la dette. Par pratiques risquées, l'on entend (i) la contraction d'emprunts imprudents non conformes aux directives de la Stratégie de la Dette à Moyen Terme, et (ii) la contraction d'emprunts inadéquats aux objectifs de croissance. A cet égard, une plus forte attention doit être portée sur la structuration des prêts à contracter (maturité, taux d'intérêt, devise). L'on devrait privilégier les emprunts à moindre risque et à moindre coût ; prioriser les projets à financer sur emprunts – que ces projets soient à forte rentabilité, à fort impact sur la population et dont la réalisation aura effectivement un effet multiplicateur sur la croissance économique.

Enfin, dans ce plaidoyer d'endettement public efficace, l'on ne pourrait maintenir une trajectoire viable de la dette sans qu'il y ait :

- (i) un renforcement des réformes de gouvernance et d'amélioration de la gestion des finances publiques accompagnées d'une meilleure efficacité des investissements publics financés par la dette publique.

- (ii) une coordination des actions de politique budgétaire et monétaire combinées à la recherche de moyens innovants de mobilisation des ressources locales afin d'accroître la capacité financière de l'Etat, voire à plus long terme de créer un espace fiscal destiné à l'investissement dans des secteurs cibles de lutte contre la pauvreté.
- (iii) un suivi des passifs conditionnels de l'Etat (notamment, ceux découlant de la situation financière de la JIRAMA et de la Compagnie Air Madagascar, et ceux associés aux projets de Partenariat Public Privé-PPP) afin que leur éventuelle matérialisation ne crée ni une instabilité budgétaire ni une aggravation du niveau d'endettement du pays.

Figure 1 : Indicateurs d'endettement extérieur suivant différents scénarios (2025-2035)

Figure 1: Madagascar: Indicators of Public and Publicly Guaranteed External Debt under Alternatives Scenarios, 2025-2035

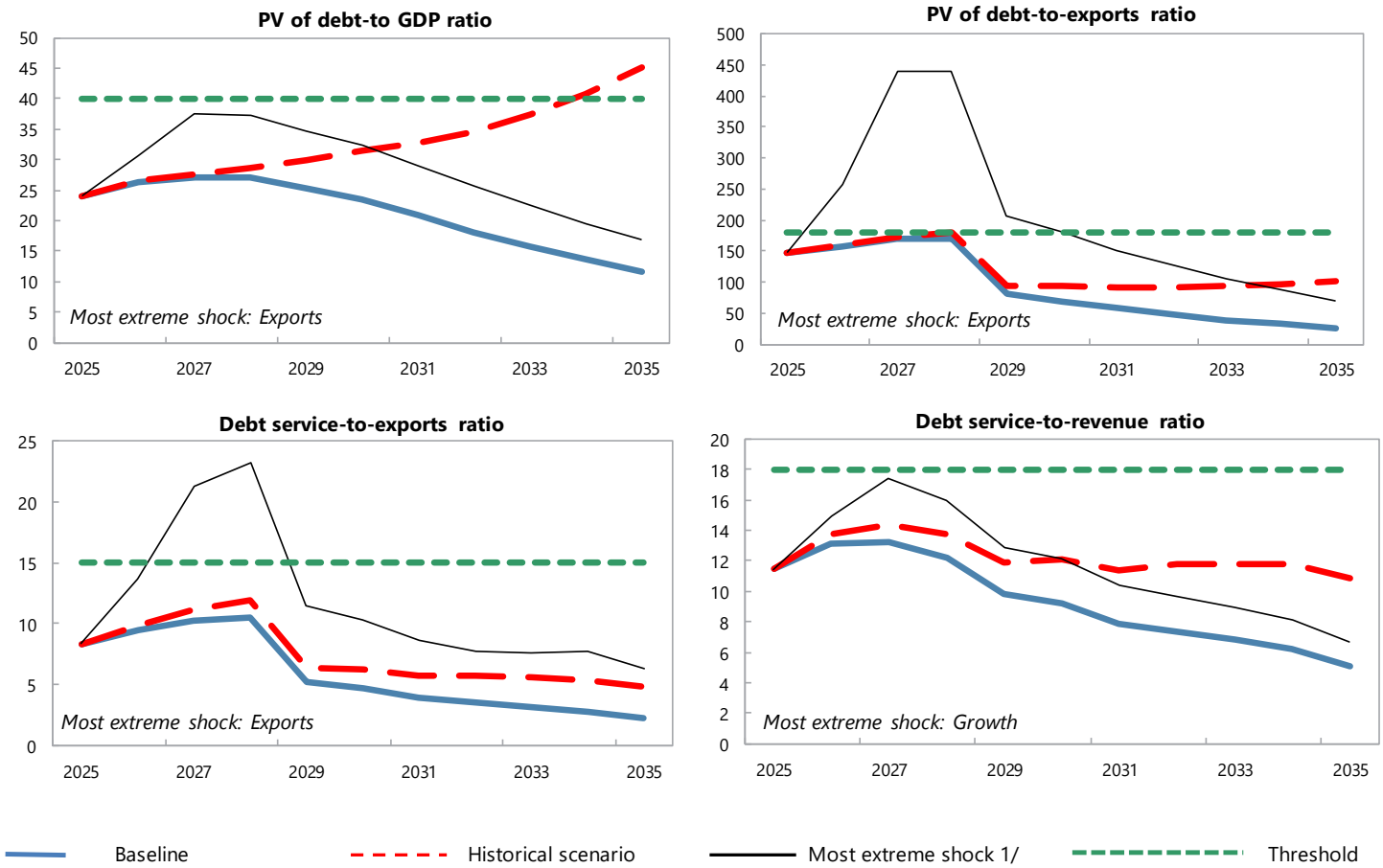
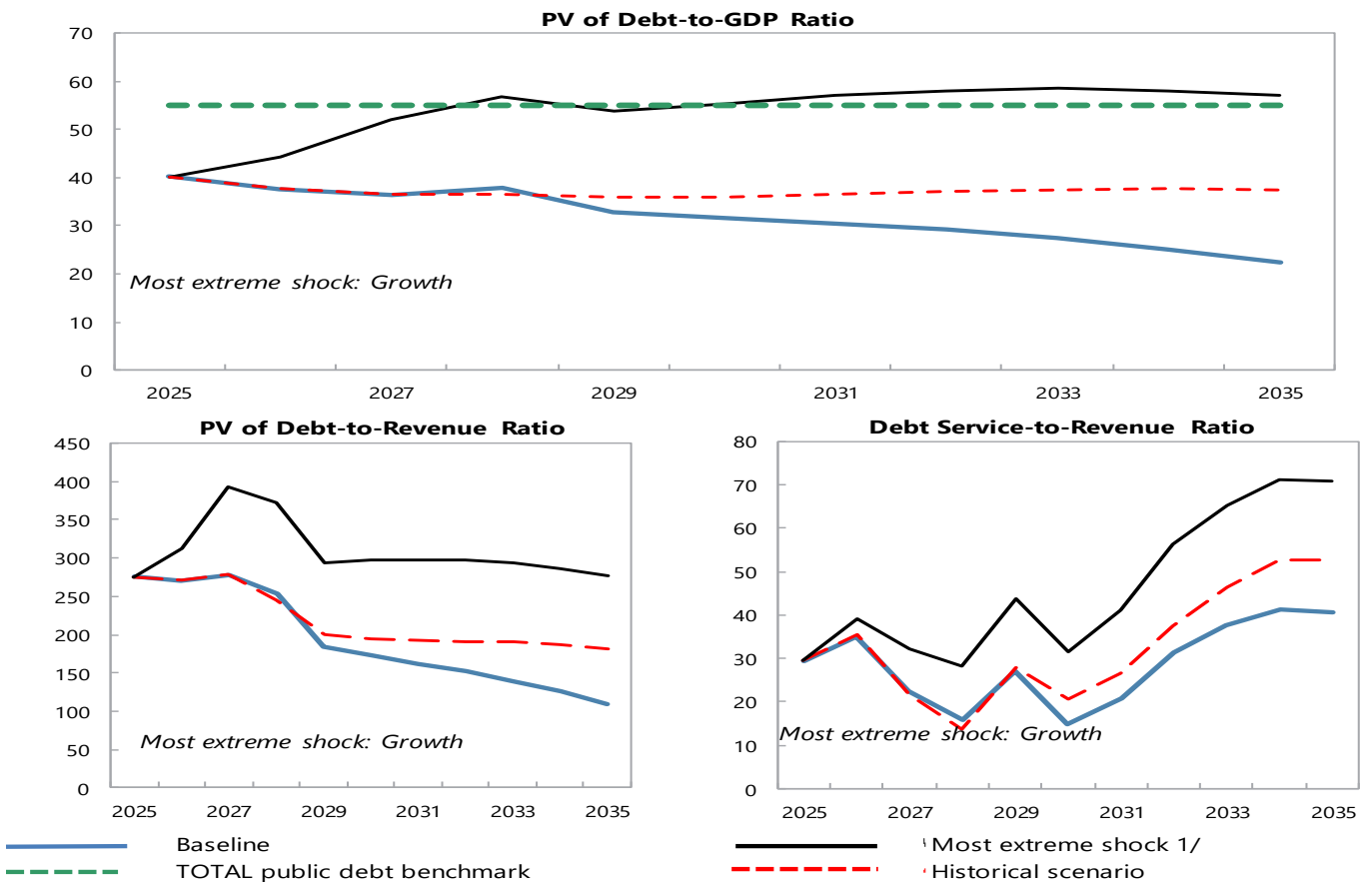


Figure 2 : Indicateurs d'endettement public suivant différents scénarios (2025-2035)



ANNEXE 11

IMPACT BUDGETAIRE DES NOUVELLES MESURES

RECETTES**Impôts****784,3**

Mesures législatives :

Elimination des exonérations à la TVA. Elimination des exonérations en matière de DA. Taxes sur les Transactions Mobiles (TTM). Obligation de la facturation en ligne. Droit d'accise sur les cigarettes électronique. Augmentation de DA sur Tabacs et Alcools. Taxes environnementale (anti-pollution sur les plastiques). Recouvrement des impôts locaux (IFT, IFPB) . Retenue à la source de l'IS sur les produits d'exportation. Opérationnalisation de l'IREX. Révision du minimum de perception en matière d'impôt sur les revenus

650,7

Mesures administratives :

Continuation du déploiement du SAFI et e-Hetra. Amélioration de la gestion de la TVA. Contrôle fiscal

133,5

Douanes**151,2**

Revisions des tarifs douaniers :

Retaxation des Catamarans et bateaux de croisières. Retaxation des camions, tracteurs routiers, camions-citernes et remorques. Catégorisation des huiles de pétrole. Eclatement en vue de catégorisation de certains produits finis de technologies d'information. Alignement tarifaire suivant la politique tarifaire nationale. Réajustement TVA des autres articles de robinetteries et organes similaires ainsi que sur les gants, mitaines et moufles pour le sport de la sous-position n°4203.2100. Réajustement TVA des récipients pour gaz comprimés ou liquéfiés. Réajustement TVA des chaussures de sport à pointe, à crampons.

105,6

Mesures administratives :

Mise en place du module Exonération. Renforcement du contrôle des Zones et Entreprises Franches

45,6

DEPENSES

Nouveaux projets sur financement interne :

Riz Hybride. Usine d'engrais. Eolienne Antananarivo 20MW. Eolienne Antsiranana 10MW. Panneaux 3kW pour les foyers. Parc solaires 250MW. Incinérateur de déchet et site Andralanitra (30 MW+Eau). Engins de point à temps (compacteur et épandeuse de bitume). Centre de formation de masse. Dortoirs

675,9

Nouveaux projets sur financement externe :

Développement agricole dans la rive droite du delta du Mangoky. Semences hybrides. Système agricole durable et politique agricole. Projet Mandraka III (sécurité énergétique, production d'électricité). PACFC III (Bitumage de la RN55 et rocade de fierenana). Projet Éducation (amélioration de l'accès à l'éducation, enseignement de qualité). Projet EAGER (promotion de l'équité dans l'éducation).

229,1

ANNEXE 12

PREVISION DU FINANCEMENT EXTERIEUR

LOI DE FINANCES INITIALE 2025

(Milliards Ariary)

SUBVENTIONS EXTERIEURES	2025
AFD	85,96
APPUI A LA FORMATION TECHNIQUE PROFESSIONNELLE-SECTEUR BTP	4,42
FACILITE D'AMORCAGE, DE PREPARATION ET DE SUIVI DE PROJET	4,06
FONDS DE FINANCEMENT FORMAPRO PUBLIC-PRIVE	4,75
GOUVERNANCE URBAINE	0,00
GOUVERNANCE URBAINE - volet INDDL	0,00
INNOVATIONS SECTORIELLES POUR LA FORMATION EN ALTERNANCE A MADAGASCAR (ISFAM)	6,18
LALANKELY IV	0,00
PAJMA II /FANARENANA II	4,42
PORT DE LA BASE NAVALE A DIEGO	8,85
PROGRAMME D'APPUI AU SECTEUR PENITENTIAIRE/COVID-19	6,90
PROGRAMME DE COOPERATION TECHNIQUE	0,00
PROGRAMME INTEGRE D'ASSAINISSEMENT DE L'AGGLOMERATION D'ANTANANARIVO (PIAAA)	0,00
PROGRAMME INTEGRE D'ASSAINISSEMENT DE L'AGGLOMERATION D'ANTANANARIVO-2 (PIAAA-2)	4,42
PROJET BATAN	4,42
PROJET D'ACCOMPAGNEMENT DES REFORMES ET DE RENFORCEMENT DES CAPACITES DU MEF	3,98
PROJET D'APPUI A LA COMMUNE URBAINE D'ANTANANARIVO	3,22
PROJET D'APPUI AMELIORATION PRODUCTIVITE AGRICOLE A MCAR	0,00
PROJET D'APPUI AMELIORATION PRODUCTIVITE AGRICOLE A MCAR II(PAPAM 2)	6,64
PROJET D'APPUI ET DE DEVELOPPEMENT DES VILLES D'EQUILIBRE (PADEVE)	0,00
PROJET D'APPUI ET DE DEVELOPPEMENT DES VILLES D'EQUILIBRE 2 (PADEVE 2)	4,42
REGION DIANA (KOBABY)	5,02
PROJET D'ELECTRIFICATION RURALE	0,00
PROJET JUSTICE	2,68
PROJET LALANKELY III	0,51
PROJET MOBIL BANKING	0,00
ROCADE ANTANANARIVO	0,00
TALAKY BE	11,06
AIIB	6,25
MULTINATIONAL MADAGASCAR - CORRIDOR DE BEIRA : PROJET D'AMENAGEMENT DE CORRIDORS ET DE FACILITATION DU COMMERCE - PHASE II	6,25
ALLEMAGNE	246,97
ADAPTATION DES CHAINES DE VALEURS AGRICOLES AUX CHANGEMENT CLIMATIQUE (PRADA)	19,91
AMELIORER LA GESTION DES MIGRATIONS INTERNES DANS LE CONTEXTE DU CHANGEMENT CLIMATIQUE DANS LES COMMUNAUTES D'ACCUEIL AU NORD DE MADAGASCAR (ProMIC)	4,42
AQUACULTURE POUR LA SECURITE ALIMENTAIRE DE MADAGASCAR (ASAM)	0,51
BIOINNOVATION AFRIQUE (BIAII)	1,36
COMPETENCE CENTER FOR PRIVATE SECTOR (CCPS)	0,66
ELECTRIFICATION RURALE	72,99
FONDS D'INVESTISSEMENT PARCS NATIONAUX	13,27
FORESTS FOR FUTURE (F4F)	4,94
INNITIATIVE INTERNATIONALE AU CLIMAT-VERS DES PATURAGES PLUS VERTS (IKI)	1,01
PECHE COTIERE DURABLE A MADAGASCAR	15,48
PECHE ET AQUACULTURE DURABLES A MADAGASCAR (PADM)	0,00
PROGRAMME D'APPUI AU DEVELOPPEMENT COMMUNAL INCLUSIF ET DE DÉCENTRALISATION	36,71
PROGRAMME D'APPUI AU DEVELOPPEMENT DURABLE ET INTEGRE DES COMMUNAUTES ET DES ECOSYSTEMES A MADAGASCAR (PADDI)	0,00
PROGRAMME D'APPUI A LA GESTION DE L'ENVIRONNEMENT	0,01
PROGRAMME DE LUTTE ANTI-EROSIVE	22,56
RESILIENCE (ProSar)	7,83
PROGRAMME PARE - PAYSAGE, AGROFORESTERIE ET REBOISEMENT	4,42
ALIMENTAIRE (PROSOL)	9,20
PROJET DE DEVELOPPEMENT COMMUNAL INCLUSIF ET DE DÉCENTRALISATION- PRODECID/GIZ	14,82
PROJET ELECTRIFICATION RURALE PAR LES ENERGIES RENOUVELABLES	6,62
PROMOTION D'UNE POLITIQUE FONCIERE RESPONSABLE (ProPFR)	9,28

(Milliards Ariary)

SUBVENTIONS EXTERIEURES	2025
PROMOUVOIR LA MISE EN ŒUVRE NATIONALE DES CIBLES GLOBALES POUR LA BIODIVERSITE	0,00
SYSTEMES AGRICOLES DURABLES ET POLITIQUE AGRICOLE (AGSYS)	0,97
ARC	0,00
PROGRAMME DE FINANCEMENT DES RISQUES DE CATASTROPHE EN AFRIQUE	0,00
BAD/FAT	9,25
MADAGASCAR	2,96
PROGRAMME DE FINANCEMENT DES RISQUES DE CATASTROPHE EN AFRIQUE	3,32
A MADAGASCAR	1,48
PROJET D'APPUI A LA MOBILISATION DES RECETTES PUBLIQUES (PAMRP)	0,00
PROJET D'APPUI A L'INDUSTRIALISATION ET AU SECTEUR FINANCIER	0,00
PROJET D'APPUI AU RENFORCEMENT DES CAPACITES D'ANALYSE DES FACTEURS DE VULNERABILITE STRUCTURELLE ET LA PROMOTION DE L'ECONOMIE BLEUE (PARCPEB)	0,00
PROJET DE RENFORCEMENT DE LA GOUVERNANCE PAR LA DIGITALISATION	1,48
BADEA	0,00
LUTTE CONTRE LE COVID 19	0,00
BEI	27,66
MODERNISATION RESEAU ROUTIER RN6 ET RN13	27,66
CHINE	124,91
APPUI AU SYSTEME HOSPITALIER UNIVERSITAIRE	0,00
EQUIPEMENT CENTRE DE CONFERENCE INTERNATIONALE (PHASE III)	0,00
EQUIPEMENT MATERIELS PALAIS DES SPORTS	0,00
PROJET SEMENCES HYBRIDES	124,91
COREESUD	0,00
CONSERVATION DE BIODIVERSITE ET GESTION DURABLE DES RESSOURCES NATURELLES	0,00
FAD	90,23
AMENAGEMENT DE CORRIDOR ET DE FACILITATION DU COMMERCE	59,29
MADAGASCAR	5,93
POLE INTEGRE DE CROISSANCE AGRO INDUSTRIELLE DANS LE SUD 1 (PICAS 1)	11,86
PROGRAMME DE FINANCEMENT DES RISQUES DE CATASTROPHE EN AFRIQUE	4,74
PROJET DE RESILIENCE CLIMATIQUE PAR LA PRESERVATION DE LA BIODIVERSITE	8,41
FAO	32,39
AMR MPTF: RENFORCER LES EFFORTS DE LUTTE CONTRE LA RESISTANCE AUX ANTIMICROBIENS A MADAGASCAR PAR UNE APPROCHE "ONE HEALTH" (UNJP/MAG/110/UNJ)	0,38
APPUI AU SERVICE DE LA PROTECTION DES VEGETAUX POUR LE RENFORCEMENT DU DISPOSITIF DE SURVEILLANCE DE MALADIES DES VEGETAUX ET DES FORETS A MADAGASCAR (TCP/MAG/3904)	0,30
APPUI TECHNIQUE A L'ELABORATION DES RECOMMANDATIONS ALIMENTAIRES NATIONALES A MADAGASCAR (TCP/MAG/3903)	0,22
BIODIVERSITY CONSERVATION, RESTORATION AND INTEGRATED SUSTAINABLE DEVELOPMENT OF MANGOKY SUB-WATERSHEDS (FSP)	5,29
/MAG/111/NOR)	1,79
CHAINS (FSP)	8,81
RECOVERY AND RESILIENCE BUILDING FOR VULNERABLE HH AFFECTED BY CLIMATIC AND ENVIRONMENTAL SHOCKS (OSRO/MAG/118/USA)	9,98
RENFORCEMENT DU SYSTEME NATIONAL DE CONTROLE DE LA SECURITE SANITAIRE DES ALIMENTS ET DES CAPACITES DU COMITE NATIONAL DU CODEX ALIMENTARIUS	0,04
RESTORATION AND IMPROVEMENT OF THE RESILIENCE OF LIVELIHOODS TO STABILIZE THE PRODUCTION OF VULNERABLE HOUSEHOLDS OF THE GRAND SUD OF MADAGASCAR.	5,58
FIDA	41,33
PDFA - PROGRAMME DE DÉVELOPPEMENT DES FILIÈRES AGRICOLES	34,94
AGRICOLE (FORMAPROD)	0,00
PROJET D'APPUI A LA RELANCE ET LE RELEVÉ AGRICOLE DANS LE SUD (PA2R)	3,17
PROJET D'APPUI AU DEVELOPPEMENT DE MENABE ET MELAKY	3,23
RENFORCEMENT DE LA NUTRITION DANS LE PROGRAMME DE DEVELOPPEMENT DES FILIERES AGRICOLES INCLUSIVES (DEFIS-NORAD)	0,00
FNUAP	32,30
APPUI A LA POLITIQUE DE SURVIE DE LA MERE ET DE L'ENFANT (EX BIEN ETRE DE LA FAMILLE)	20,05
CADRE SINTITIONNELS, NORMES SOCIALES POUR LA PROMOTION DU GENRE ET LA LUTTE CONTR LES VIOLENCES BASEES SUR LE GENRE (EGALITE DE SEXE ET AUTONOMISATION DE LA	3,06

(Milliards Ariary)

SUBVENTIONS EXTERIEURES	2025
JEUNES ET ADOLESCENTS INCLUANT CONSOLIDATION DE LA PAIX (ADOLESCENTS ET JEUNES)	5,20
SYSTEMES DE DONNEES ET D'EVIDENCES TENANT COMPTE DES CHANGEMENTS DEMOGRAPHIQUES ET D'AUTRES MEGATENDANCES (POPULATION ET DEVELOPPEMENT)	3,99
FOCP	0,00
PROJET D'APPUI AU REBOISEMENT COMMUNAUTAIRE	0,00
GAVI	22,26
APPUI AU PROGRAMME ELARGI DE VACCINATION	22,26
GEF	20,53
CONSERVATION DES ESPECES CLEES ENDEMIQUES MENACEES ET DE VALEUR ECONOMIQUE DEVELOPPEMENT MONDIAL, EXAMEN ET MISE A JOUR DES PLANS NATIONAUX DE MISE EN ŒUVRE (PNM) DANS LE CADRE DE LA CONVENTION DE STOCKHOLM (CS) SUR LES POLLUANTS ORGANIQUES MADAGASCAR	0,00
DE MADAGASCAR	6,77
MISE EN ŒUVRE EFFECTIVE DU PROTOCOLE DE NAGOYA SUR L'ACCES ET LE PARTAGE DES AVANTAGES (APA) DECOULANT DE L'UTILISATION DES RESSOURCES GENETIQUES ET DES CONNAISSANCES TRADITIONNELLES ASSOCIEES A MADAGASCAR	2,33
PROJET D'AGRICULTURE DURABLE PAR UNE APPROCHE PAYSAGE (PADAP)	0,00
PROJET DE SOUTIEN A L'ACTION PRECOCE	0,00
PROJET ECOVILLAGE	1,41
QUATRIEME COMMUNICATION NATIONALE	0,28
RAPPORT BIENNAL ACTUALISE	0,00
RENFORCEMENT DES INTERVENTIONS PREVENTIVES, PROMOTIONNELLES ET PREPARATOIRES POUR UNE REPOSE EFFICACE AUX EVENEMENTS ET ACCIDENTS CHIMIQUES A MADAGASCAR	0,45
AFRICA (SINBF)	0,89
STRENGTHENING THE NETWORK OF NEW PROTECTED AREAS IN MADAGASCAR (GEF/PNUE) S2NPA SUBVENTION DE PREPARATION DE PROJET (PPG) "MISE A L'ECHELLE DE ADAPTATION BASEE SUR LES ECOSYSTEMES POUR LES ZONES COTIERES DE MADAGASCAR"	0,00
SUSTAINABLE MANAGEMENT OF CONSERVATION AREAS AND IMPROVED LIVELIHOODS TO COMBAT WILDLIFE TRAFFICKING IN MADAGASCAR	5,23
SWIOFISH	0,00
TRANSITION VERS LA MOBILITE ELECTRIQUE	2,35
GFATM	0,00
APPUI AUX PROGRAMMES DE LUTTE CONTRE LES MALADIES TRANSMISSIBLES	0,00
COORDINATION DE LA LUTTE CONTRE LE SIDA	0,00
GFF	0,00
PROJET DE PREPARATION PANDEMIE ET SERVICE DE SANTE DE BASE - PPSB	0,00
HEPR	0,00
PROJET DE PREPARATION PANDEMIE ET SERVICE DE SANTE DE BASE - PPSB	0,00
HUG	0,00
PROJET DE FORMATION INTEGRE EN SIMULATION OBSTETRICALE POUR AMELIORER LES SOINS MATERNELS ET NEONATAUX ET LE RESPECT DE LA FEMME A MADAGASCAR	0,00
IDA	583,74
Appui à l'acquisition de Vaccins COVID-19 et Renforcement du Système de Santé sous le Programme Stratégique de Préparation et Réponses COVID-19	76,15
DIGITAL GOVERNANCE AND IDENTIFICATION MANAGEMENT SYSTEM PROJECT (PRODIGY)	37,92
EDUCATION DE BASE ET DEVELOPPEMENT HUMAIN (PAEB)	2,13
FILETS SOCIAUX DE SECURITE	0,00
FILETS SOCIAUX DE SECURITES(FSS)	0,00
PROGRAMME POUR LA RESILIENCE DU SYSTEME ALIMENTAIRE A MADAGASCAR	13,94
PROJECT CONNECTING MADAGASCAR FOR INCLUSIVE GROWTH (MTP) -MPA	142,63
PROJET D'AGRICULTURE DURABLE PAR UNE APPROCHE PAYSAGE (PADAP)	0,00
HYDROLIQUE URBAINE)	79,74
PROJET DE CROISSANCE AGRICOLE ET SECURISATION FONCIERE	0,00
PROJET DE DURABILITE DU SECTEUR ROUTIER	0,00
PROJET DE PREPARATION PANDEMIE ET SERVICE DE SANTE DE BASE - PPSB	56,42
(Ex South Resiliency)	95,14
PROJET EDUCATION	41,23
PROJET RETARD DE CROISSANCE	0,00

(Milliards Ariary)

SUBVENTIONS EXTERIEURES	2025
PROJET RETARD DE CROISSANCE-PARN II MPA NUTRITION	21,77
PROJET RETARD DE CROISSANCE-PHASE II	16,67
SWIOFISH	0,00
JAPON	112,89
PROJET DE REHABILITATION DES SOUS-STATIONS D'ELECTRICITE A TOAMASINA	18,44
APPUI A LA POLITIQUE DE SURVIE DE LA MERE ET DE L'ENFANT (EX BIEN ETRE DE LA FAMILLE)	0,00
CONSEILLERE TECHNIQUE EN POLITIQUE DE L'EDUCATION	0,00
ETUDE DE COLLECTE DE DONNEES POUR L'AMELIORATION DES RESEAU ROUTIER POUR LE DEVELOPPEMENT URBAIN D'ANTANANARIVO	0,00
A TOAMASINA	0,00
A TOAMASINA	2,03
FOURNITURE MATERIELS AUDIO-VISUEL POUR LA TVM	0,10
PROJET D'AMELIORATION DE L'EXTENSION DE L'ADDUCTION D'EAU A TOAMASINA	36,78
D'ANTANANARIVO	0,00
PROJET D'APPUI A LA GESTION PARTICIPATIVE ET DECENTRALISEE DE L'ECOLE	4,97
SECTEUR RIZ A MADAGASCAR	1,88
SEMENCES DE RIZ	42,80
MADAGASCAR	0,00
PROJET DE PROMOTION DE L'AGRICULTURE ORIENTEE VERS LE MARCHÉ OU SHEP	2,30
DES PONTS (F3LTM)	0,00
PROJET D'ELABORATION DE CARTOGRAPHIE MARITIME POUR TOAMASINA	3,55
PROJET PILOTE POUR L'ENVOI DES TRAVAILLEURS QUALIFIES AU JAPON	0,04
TRAVAUX DE RECONSTRUCTION DES PONTS DE MANGORO (PK 94+200) ET D'ANTSAPAZANA/ANTSIRINALA (PK105+460) DE LA RN2	0,00
NORVEGE	0,00
EDUCATION POUR TOUS PHASE II	0,00
OIBT	0,49
APPUI A LA MISE EN ŒUVRE DU PLAN D'UTILISATION (BOIS PRECIEUX)	0,49
OIF	0,00
OPERATION DE JUGEMENT SUPPLETIF DE NAISSANCE	0,00
OMS	13,31
APPUI AU RENFORCEMENT INSITUATIONNEL	6,40
APPUI AUX PROGRAMMES DE LUTTE CONTRE LES MALADIES TRANSMISSIBLES	0,00
LUTTE CONTRE LE POLIOMIELITE	0,00
PREVENTION DES MALADIES NON TRANSMISSIBLES ET HANDICAP AU DEVELOPPEMENT DE LA POPULATION (EX APPUI AUX PROGRAMMES DE LUTTE CONTRE LES MALADIES NON	0,00
PROJET D'ELIMINATION DES MALADIES TROPICALES NEGLIGÉES	0,46
PROMOTION DE LA SANTE TOUT AU LONG DU CYCLE DE LA VIE	0,54
RENFORCEMENT DU SYSTEME D'INFORMATION, DU SUIVI ET EVALUATION POUR PLUS D'EFFICACITE ET D'EFFICIENCE (MEILLEUR SOUTIEN AU PAYS)	0,10
REPONSES AUX EPIDEMIES ET AUX CRISES	0,46
URGENCES SANITAIRES	5,34
ONUDI	16,40
APPUI A L'EMERGENCE DE L'INDUSTRIE DE MADAGASCAR	0,00
APPUI AU DEVELOPPEMENT DES CHAINES DE VALEUR CAFE ET MANIOC	0,00
HCFC PHASE-OUT MANAGEMENT PLAN (3E TRANCHE), PROTOCOLE DE MONTREAL	0,78
PROMOTION DE L'ECONOMIE CIRCULAIRE DANS LE SECTEUR TEXTILE ET DE L'HABILLEMENT PAR LA GESTION DURABLE DES PRODUITS CHIMIQUES ET DES DECHETS A MADAGASCAR	1,93
PROMOTION DES MTD (MEILLEURES TECHNIQUES DISPONIBLES) / MPE (MEILLEURES PRATIQUES ENVIRONNEMENTALES) POUR REDUIRE LES REJETS DE UPOP PROVENANT DU BRULAGE A L'AIR LIBRE DES DECHETS DANS LES PAYS AFRICAINS PARTICIPANTS DE LA SOUS-REGION DE LA SADC.	0,29
RENFORCEMENT DE LA FORMALISATION ET DE LA REDUCTION DU MERCURE DANS L'EXPLOITATION MINIÈRE ARTISANALE ET A PETITE ECHELLE DE L'OR À MADAGASCAR (GOLD)	6,26
RENFORCEMENT DE L'ADAPTATION ET DE LA RESILIENCE AU CHANGEMENT CLIMATIQUE DANS LE SECTEUR DES HUILES ESSENTIELLES (ARCHE) A MADAGASCAR	2,89
SADC PROFISHBLUE PROJECT: LES ACTEURS ET PME DU SECTEUR PECHE ET ECONOMIE BLEUE ONT DES CAPACITES ET SONT DOTEES D'EQUIPEMENT ET DE SERVICES D'ACCOMPAGNEMENT DE PARCS AGROALIMENTAIRES INTEGRES A MADAGASCAR	0,89

(Milliards Ariary)

SUBVENTIONS EXTERIEURES	2025
SOUTIEN AUX INCUBATEURS POUR L'ENTREPRENARIAT A MADAGASCAR (Incubost)	2,23
TRANSFORMATION DU SYSTEME FINANCIER POUR SOUTENIR LE DEVELOPPEMENT DE SOLUTIONS ENERGETIQUES DURABLES PAR LE BIAIS DE LA T.A ET DU CAPITAL D'INVESTISSEMENT(SDG Fund)	1,12
PAM	13,83
APPUI A L'ENSEIGNEMENT PRIMAIRE EN MATIERE DE NUTRITION	1,00
PROGRAMME PAYS/APPUI AUX PETITS PAYSANS	12,83
PNUD	44,40
AFRICA MINI-GRIDS PROGRAM	0,00
ANGOVO MAHARITRA	0,00
APPUI A LA DOUANE MALAGASY	0,00
APPUI INSTITUTIONNEL POUR L'EFFECTIVITE DE LA DECENTRALISATION (AIED)	2,05
REGIONALE	0,00
DIVERSIFICATION DE L'ECONOMIE MALAGASY	0,00
GREEN, BLUE AND HEALTHY INVESTMENTS TO REDUCE LAND-BASED POLLUTION AFFECTING MARINE ECOSYSTEMS IN MADAGASCAR (CHO IP)	11,60
LANDJA	1,06
LUTTE CONTRE LA POLLUTION URBAINE	1,42
MAHASAKY	0,22
OPERATIONNALISATION DU SYSTEME D'ALERTE PRECOCE (SAP) ET DES ACTIONS ANTICIPATOIRES (AA) DANS LE GRAND SUD POUR UNE ANTICIPATION DU RISQUE DE SECHERESSE ET UNE RESILIENCE ACCRUE DES POPULATIONS ET DES INSTITUTIONS DE MADAGASCAR	0,20
PACTE VERT	3,27
PLANIFICATION STRATEGIQUE ET MISE EN ŒUVRE DES ODD	0,00
INTERNATIONAUX	0,00
PRESERVATION DE LA BIODIVERSITE ET GESTION DURABLE DES RESSOURCES NATURELLES	1,32
PROGRAMME RINDRA/PNUD	17,84
PROJET DE RENFORCEMENT DE LA RESILIENCE POUR L'EMERGENCE ECONOMIQUE REGIONALE ET LE DEVELOPPEMENT TERRITORIAL	0,00
DE DROIT (RCIPED)	0,00
PROJET TERRITORIAL ANALAMANGA	0,00
PROJET TERRITORIAL ANDROY	0,00
PROJET TERRITORIAL ANOSY	0,00
PROJET TERRITORIAL ATSIMO ANDREFANA	0,00
MILAMY)	4,19
RENFORCEMENT DE LA RESILIENCE FACE AUX CHANGEMENTS CLIMATIQUES ET APPUI A LA GESTION DES RISQUES ET CATASTROPHES	1,21
RENFORCEMENT DES CAPACITES INSTITUTIONNELLES POUR LA PROMOTION DE L'ETAT DE DROIT	0,00
RUSSIE	329,73
ACQUISITION DES PONTS METALLIQUES MODULAIRES ET DES LOTS D'EQUIPEMENTS SPECIFIQUES DE MONTAGE ET DE LANCEMENT	111,52
FOURNITURE DE MATERIELS ROULANTS ET EQUIPEMENTS FERROVIAIRES	111,52
FOURNITURE DES EQUIPEMENTS D'ASSAINISSEMENT DES VILLES	106,68
UE	195,31
AMENAGEMENT DE CORRIDOR ET DE FACILITATION DU COMMERCE	0,00
APPUI INSTITUTIONNEL AU SECTEUR DES INFRASTRUCTURES	16,58
APPUI SECTORIEL	4,87
COMPETENCES POUR TOUTES	0,00
D'ENTRETIEN ROUTIER	0,00
EMANCIPATION DE LA FEMME ET LUTTE CONTRE LA VIOLENCE BASEE SUR LE GENRE	0,00
ENERGIE RENOUVELABLE ET DURABLE	13,27
EZAKA HO TOMADY	20,12
FACILITE DE COOPERATION	3,69
FANINDRA - APPUI AUX AP	0,00
JIRAMA WATER III	0,00
MECANISME INTEGRE D'APPUI A LA SOCIETE CIVILE A MADAGASCAR - DINIKA II	0,00
MODERNISATION RESEAU ROUTIER RN6 ET RN13	0,00
MULTINATIONAL MADAGASCAR - CORRIDOR DE BEIRA : PROJET D'AMENAGEMENT DE CORRIDORS ET DE FACILITATION DU COMMERCE - PHASE II	0,00

(Milliards Ariary)

SUBVENTIONS EXTERIEURES	2025
PACTE VERT	44,23
PROGRAMME COMPLEMENTAIRE D'APPUI A L'ORDONNATEUR NATIONAL DU 11èFED	0,83
(PROCOM)	0,00
(PADEIR)	20,29
PROGRAMME D'APPUI AU FINANCEMENT DE L'AGRICULTURE ET AUX FILIERES INCLUSIVES (AFAFI)	13,27
CENTRE	11,55
SUD	7,47
PROGRAMME TOUS REDEVABLES	15,48
PROJET HIMO	0,00
RECENSEMENT ET STATISTIQUE (RENFORCEMENT DES CAPACITES STATISTIQUES A MADAGASCAR)	0,00
RINDRA	23,67
UNHABITAT	0,00
PROGRAMME PARTICIPATIF D'AMELIORATION DES BIDONVILLES (PPAB)	0,00
UNICEF	263,13
APPROVISIONNEMENT EN EAU POTABLE ET ASSAINISSEMENT	104,21
APPUI A LA POLITIQUE DE SURVIE DE LA MERE ET DE L'ENFANT (EX BIEN ETRE DE LA FAMILLE)	16,17
APPUI AU PROGRAMME ELARGI DE VACCINATION	48,52
POLITIQUE SOCIALE ET PROTECTION SOCIALE	17,37
PROGRAMME DE COOPERATION ENTRE LE GOUVERNEMENT DE MADAGASCAR ET L'UNICEF	35,17
PROJET RETARD DE CROISSANCE	30,40
PROTECTION DE L'ENFANT	11,29
USAID	132,32
AGRICULTURE	30,40
AIDE EN CAS DE CATASTROPHE	0,00
AMELIORATION DE LA GOUVERNANCE DANS LES DOMAINES CIBLES	0,00
EAU ET ASSAINISSEMENT	9,24
EDUCATION DE BASE	1,30
ENVIRONNEMENT	35,45
SECURITE ALIMENTAIRE ET VULNERABILITE AUX CHOCS	16,46
UTILISATION ACCRUE DES SERVICES ET PRODUITS DE SANTE	39,47
Total général	2445,58

PLAN DE FINANCEMENT DU PROGRAMME D'INVESTISSEMENTS PUBLICS 2025

PRÊTS PROJETS

Taux cadrage du 30/08/2024

4 613,81

Mds MGA

2025

CREANCIERS	CONVENTION LIBELLE	Mds MGA 2025
PRETS EXISTANTS		
ABU DHABI	ETUDES ET TRAVAUX DE LA RN 5 SOANIERANA IVONGO-MANANARA	92,28
TOTAL ABU DHABI		92,28
AFD	ROUTE BYPASS EST NORD-EST	0,90
AFD	PROGRAMME INTEGRE D'ASSAINISSEMENT D'ANTANANARIVO (PIAA)	-
AFD	PROGRAMME INTEGRE D'ASSAINISSEMENT D'ANTANANARIVO 2 (PIAA2)	43,83
AFD	PROJET D'APPUI ET DE DEVELOPPEMENT DES VILLES D'EQUILIBRE DE MADAGASCAR (PADEVE)	-
AFD	PADAP - PROJET D'AGRICULTURE DURABLE SELON L'APPROCHE PAYSAGE	-
AFD	PROJET DE DESENCLAVEMENT DES QUARTIERS PRECAIRES DE L'AGGLOMERATION D'ANTANANARIVO (LALANKELY 3)	-
AFD	TALAKY BE	11,53
AFD	PROJET DE PRODUCTIVITE ET DE RESILIENCE DES MOYENS DE SUBSISTANCE EN MILIEU RURAL	18,46
AFD	PROJET D'APPUI ET DE DEVELOPPEMENT DES VILLES D'EQUILIBRE DE MADAGASCAR 2 (PADEVE 2)	23,07
AFD	PROJET ANGOVO	17,93
TOTAL AFD		115,71
ARABIE SAOUDITE	CONSTRUCTION RN 43 SAMBAINA - FARATSIHO - SOAVINANDRIANA PHASE II	-
ARABIE SAOUDITE	PROJET DE CONSTRUCTION DU PONT SUR LA RIVIERE MANGOKY	64,59
ARABIE SAOUDITE	ETUDES ET TRAVAUX DE LA RN 5 SOANIERANA IVONGO-MANANARA	29,99
TOTAL ARABIE SAOUDITE		94,58
BADEA	CONSTRUCTION RN 43 SAMBAINA - FARATSIHO - SOAVINANDRIANA PHASE II	-
BADEA	PROJET DE CONSTRUCTION DU PONT SUR LA RIVIERE MANGOKY	53,06
BADEA	OPERATION DE REPOSE URGENTE POUR AFFRONTER LA PANDEMIE COVID-19	-
BADEA	ETUDES ET TRAVAUX DE LA RN 5 SOANIERANA IVONGO-MANANARA	25,38
BADEA	Projet d'étude et de construction du FlyOver MAKI - conc	17,32
BADEA	Projet d'étude et de construction du FlyOver MAKI - semi conc	20,07
BADEA	PROJET D'AMENAGEMENT D'UN FLY-OVER "ANOSIZATO" CROISEMENT RN1 ET LA RN58A - conc	9,23
BADEA	PROJET D'AMENAGEMENT D'UN FLY-OVER "ANOSIZATO" CROISEMENT RN1 ET LA RN58A - semi conc	4,61
TOTAL BADEA		129,67
BEI	AIDE D'URGENCE POST CATASTROPHE	2,31
BEI	ROUTE BYPASS EST NORD-EST	-
BEI	MODERNISATION RESEAUX ROUTIERS	89,97
BEI	JIRAMA WATER III	23,30
BEI	PROJET DE RENFORCEMENT ET D'INTERCONNEXION DES RESEAUX DE TRANSPORT D'ENERGIE ELECTRIQUE A MADAGASCAR - PRIRTEM 1 - PHASE 1	46,37
TOTAL BEI		161,94
ESPAGNE	FORMATION PROFESSIONNELLE ET AMELIORATION DE LA PRODUCTIVITE AGRICOLE (FORMAPROD)	-
TOTAL Espagne		-
EXIMBANK COREE	PROJET DE RENFORCEMENT ET D'INTERCONNEXION DES RESEAUX DE TRANSPORT D'ENERGIE ELECTRIQUE A MADAGASCAR - PRIRTEM 1 - PHASE 1	46,14
TOTAL COREE		46,14
FIDA	LI- 874 PROGRAMME DE FORMATION PROFESSIONNELLE ET AMELIORATION DE LA PRODUCTIVITE AGRICOLE (FORMAPROD)	-
FIDA	PROGRAMME DE FORMATION PROFESSIONNELLE ET AMELIORATION DE LA PRODUCTIVITE AGRICOLE - F.A. (FORMAPROD ADDITIONNEL)	-
FIDA	PROJET D'APPUI AU DEVELOPPEMENT DE MENABE ET MELAKY PAD2M	13,84
FIDA	PROGRAMME DE SOUTIEN AUX POLES DE MICRO-ENTREP. RURALES ET AUX ECONOMIES REGION DE MCAR (PROSPERER ADDITIONNEL)	-
FIDA	APPUI RENFORCEMENT des ORGANISMES PROFESSIONNELS ET SERVICES AGRICOLES AROPA F.A.	-
FIDA	DEFIS - PROGRAMME DE DEVELOPPEMENT DES FILIERES AGRICOLES (CO-FINANCEMENT OFID)	9,23
FIDA	PPF - PROJET D'APPUI AU RELEVEMENT ET A LA RESILIENCE - PA2R	-
FIDA	PROJET D'APPUI AU RELEVEMENT ET A LA RESILIENCE - PA2R	4,61
FIDA	DEFIS - Programme de Développement des Filières Agricoles - financement additionnel	46,14
FIDA	DEFIS + - Fonds vert pour le climat	4,61
FIDA	PROGRAMME DE RENFORCEMENT DE L'ENTREPREUNARIAT DURABLE ET DE SOUTIEN A L'INSERTION ECONOMIQUE DES JEUNES RURAUX - PROGRES - PRÊT A	27,68
FIDA	PROGRAMME DE RENFORCEMENT DE L'ENTREPREUNARIAT DURABLE ET DE SOUTIEN A L'INSERTION ECONOMIQUE DES JEUNES RURAUX - PROGRES - PRÊT B	4,61
FIDA	PROGRAMME DE RENFORCEMENT DE L'ENTREPREUNARIAT DURABLE ET DE SOUTIEN A L'INSERTION ECONOMIQUE DES JEUNES RURAUX - PROGRES - PRÊT C	4,61
TOTAL FIDA		115,35
FONDS KOWEITIEEN	ETUDES ET TRAVAUX DE LA RN 5 SOANIERANA IVONGO-MANANARA	25,38
FONDS KOWEITIEEN	CONSTRUCTION DU PONT SUR LA RIVIERE MANGOKY	11,53
TOTAL KOWEIT		36,91
GROUPE DE LA BAD	PROJET D'APPUI A LA GOUVERNANCE INSTITUTIONNELLE (PAGI)	-
GROUPE DE LA BAD	EXT. PERIM. BAS MANGOKY II - FAT	-
GROUPE DE LA BAD	EXT. PERIM. BAS MANGOKY II - FAD	-
GROUPE DE LA BAD	REHABILITATION DES INFRASTRUCTURES AGRICOLES - PRIASO	-
GROUPE DE LA BAD	REHABILITATION DES INFRASTRUCTURES AGRICOLES - PRIASO FSN	-
GROUPE DE LA BAD	REHABILITATION DES INFRASTRUCTURES ROUTIERS (PAIR - FAD)	-
Groupe de la BAD	PROJET D'APPUI A LA PROMOTION DES INVESTISSEMENTS (PAPI - FAD)	-
Groupe de la BAD	PROJET D'APPUI A LA PROMOTION DES INVESTISSEMENTS (PAPI - FAT)	-
Groupe de la BAD	PROJET JEUNES ENTREPRISES RURALES DANS LE MOYEN OUEST (PROJERMO - FAD)	-
Groupe de la BAD	PROJET JEUNES ENTREPRISES RURALES DANS LE MOYEN OUEST (PROJERMO - FAT)	-
Groupe de la BAD	PPF - PROGRAMME ENTREPREUNARIAT DES JEUNES DANS L'AGRICULTURE ET L'AGRO-ALIMENTAIRE	-
Groupe de la BAD	PROGRAMME ENTREPREUNARIAT DES JEUNES DANS L'AGRICULTURE ET L'AGRO-ALIMENTAIRE (PEJAA - FAD)	-

CREANCIERS	CONVENTION_LIBELLE	2025
Groupe de la BAD	PPF - PROJET DE RENFORCEMENT ET D'INTERCONNEXION DES RESEAUX DE TRANSPORT D'ENERGIE ELECTRIQUE A MADAGASCAR (PRIRTEM)	-
Groupe de la BAD	PROJET DE RENFORCEMENT ET D'INTERCONNEXION DES RESEAUX DE TRANSPORT D'ENERGIE ELECTRIQUE A MADAGASCAR (EX-PROJET D'INTERCONNEXION DE LA VILLE DE TOAMASINA (RIT) AU RESEAU INTERCONNECTE D'ANTANANARIVO (RIA)) - GUICHET FAD	13,84
Groupe de la BAD	PROJET DE RENFORCEMENT ET D'INTERCONNEXION DES RESEAUX DE TRANSPORT D'ENERGIE ELECTRIQUE A MADAGASCAR (EX-PROJET D'INTERCONNEXION DE LA VILLE DE TOAMASINA (RIT) AU RESEAU INTERCONNECTE D'ANTANANARIVO (RIA)) - GUICHET FAT	32,30
Groupe de la BAD	PROJET DE RENFORCEMENT ET D'INTERCONNEXION DES RESEAUX DE TRANSPORT D'ENERGIE ELECTRIQUE A MADAGASCAR - PRIRTEM 2 - PHASE 2 FAD	9,23
Groupe de la BAD	PROJET DE RENFORCEMENT ET D'INTERCONNEXION DES RESEAUX DE TRANSPORT D'ENERGIE ELECTRIQUE A MADAGASCAR - PRIRTEM 2 - PHASE 2 FAT	4,61
Groupe de la BAD	PPF - PROJET POLE INTEGRE DE CROISSANCE AGRO INDUSTRIELLE DANS LE SUD (PICAS - FAD)	-
Groupe de la BAD	PPF - PROJET DE RESILIENCE CLIMATIQUE PAR LA PRESERVATION DE LA BIODIVERSITE	-
Groupe de la BAD	PROJET DE DEVELOPPEMENT DE LA ZONE DE TRANSFORMATION AGRO-INDUSTRIELLE DANS LA REGION DU SUD-OUEST DE MADAGASCAR PTASO FAT (EX-PROJET D'APPUI A LA TRANSFORMATION AGRO-INDUSTRIELLE DANS LE SUD-OUEST - PTASO - FAT)	20,76
Groupe de la BAD	PROJET D'APPUI A L'INDUSTRIALISATION ET AU SECTEUR FINANCIER - FAD	23,07
Groupe de la BAD	PROJET D'AMENAGEMENT DE CORRIDORS ET DE FACILITATION DU COMMERCE ET DES INVESTISSEMENTS ENTRE MADAGASCAR ET LES PAYS DE LA COMESA ET DE L'OCEAN INDIEN (EX-RN9 PHASE II) - FAD	4,61
Groupe de la BAD	PROJET D'AMENAGEMENT DE CORRIDORS ET DE FACILITATION DU COMMERCE ET DES INVESTISSEMENTS ENTRE MADAGASCAR ET LES PAYS DE LA COMESA ET DE L'OCEAN INDIEN (EX-RN9 PHASE II) - FAT	4,61
Groupe de la BAD	MULTINATIONAL MADAGASCAR - CORRIDOR DE BEIRA : PROJET D'AMENAGEMENT DE CORRIDORS ET DE FACILITATION DU COMMERCE - PHASE II - FAD	73,82
GROUPE DE LA BAD	POLE INTEGRE DE CROISSANCE AGRO INDUSTRIELLE DANS LE SUD 1 - FAD	4,61
Groupe de la BAD	ADRIFI ADDITIONNEL	11,61
Groupe de la BAD	PPF - Projet de mobilisation, protection, valorisation de la ressource en eau et de renforcement de la résilience au changement climatique (Bassin rétention d'Eau PMP-VREAU)	-
Groupe de la BAD	PPF - Projet de Pôle de développement agricole dans la rive droite du Delta du Mangoky (PDA-RDM)	-
Groupe de la BAD	PROJET D'URGENCE DE RENFORCEMENT DE PRODUCTION ALIMENTAIRE DE MADAGASCAR (PURPA - FAT)	20,76
TOTAL GROUPE DE LA BAD		223,84
GVT BELGIQUE	PROJET DE CENTRALES DE PRODUCTION D'ENERGIE ELECTRIQUE A PARTIR DE PANNEAUX PHOTOVOLTAÏQUES	-
TOTAL Belgique		-
GVT CHINE	REHABILITATION ROUTE IVATO-TSARASAOIRA ET BVD DE L'EUROPE-VILLAGE DE LA FRANCOPHONIE (CHEC)	-
GVT CHINE	PROJET DE CONSTRUCTION DU RESEAU ROUTIER RELIANT L'AEROPORT IVATO ET ANTANANARIVO (CRBC)	34,84
GVT CHINE	PROJET ROUTE RN2 PORT TOAMASINA	59,98
GVT CHINE	MODERNISATION RESEAUX TELECOMMUNICATION	0,23
GVT CHINE	CENTRALE HYDROELECTRIQUE DE RANOMAFANA	92,28
TOTAL CHINE		187,32
IDA	PROJET D'AMELIORATION DE LA GOUVERNANCE ET DES OPERATIONS DU SECTEUR ELECTRIQUE- PAGOSE AGEX MEH	-
IDA	PROJET D'AMELIORATION DE LA GOUVERNANCE ET DES OPERATIONS DU SECTEUR ELECTRIQUE- PAGOSE AGEX JIRAMA	-
IDA	FILET SOCIAUX DE SECURITE - FSS AGEX FID	-
IDA	FILET SOCIAUX DE SECURITE - FSS AGEX MPPSPF	-
IDA	PROJET DE CROISSANCE AGRICOLE ET SECURISATION FONCIERE - CASEF	-
IDA	CASEF MRI	-
IDA	SWIOFISH2	-
IDA	PROJET D'APPUI A LA PERFORMANCE DU SECTEUR PUBLIC - PAPSP	-
IDA	PROJET D'AGRICULTURE DURABLE PAR UNE APPROCHE PAYSAGE - PADAP	-
IDA	PADAP CER AGEX UCP Santé	-
IDA	PADAP FA (renflouement CERC)	34,60
IDA	PROJET DE RENFORCEMENT DES CAPACITES STATISTIQUES A MADAGASCAR - INSTAT	-
IDA	PROJET DE DEVELOPPEMENT URBAIN INTEGRE DE RESILIENCE - PRODUIR	4,61
IDA	PRODUIR CER- AGEX PRODUIR	-
IDA	PRODUIR CER- AGEX FID	-
IDA	PRODUIR FA	23,07
IDA	PRODUIR FA 2	69,21
IDA	PROJET D'INCLUSION FINANCIERE DE MADAGASCAR - PIFM	-
IDA	PROJET D'APPUI A L'EDUCATION DE BASE - PAEB	4,61
IDA	POLES INTEGRES DE CROISSANCE - PIC2.2	-
IDA	PIC 2-2 CER AGEX PIC 2	-
IDA	PIC2-2 FA	-
IDA	LEAST-COST ELECTRICITY ACCESS DEVELOPMENT PROJECT - LEAD JIRAMA	50,61
IDA	LEAST-COST ELECTRICITY ACCESS DEVELOPMENT PROJECT - LEAD MEH	96,29
IDA	PROJET D'AMELIORATION DE LA GOUVERNANCE ET DES OPERATIONS DU SECTEUR ELECTRIQUE- PAGOSE ADD. AGEX MEH	-
IDA	PROJET D'AMELIORATION DE LA GOUVERNANCE ET DES OPERATIONS DU SECTEUR ELECTRIQUE- PAGOSE ADD. AGEX JIRAMA	-
IDA	PROJET D'APPUI A LA CONNECTIVITE DES TRANSPORTS - PACT	71,74
IDA	DIGITAL GOVERNANCE AND IDENTIFICATION MANAGEMENT SYSTEM PROJECT- PRODIGY	92,28
IDA	PPF - PROJET DE SOUTIEN A DES MOYENS DE SUBSISTANCE RESILIENTS DANS LE SUD DE MADAGASCAR	-
IDA	PARN ADD - UCP	-
IDA	PARN ADD - UPNNC	-
IDA	PROGRAMME INTEGRE DE CROISSANCE 3 - DVLPT DU SECTEUR NUMERIQUE - PIC 3	69,21
IDA	PROJET DE DEVELOPPEMENT DURABLE DU SECTEUR ROUTIER (IPF TRANSPORT)	120,13
IDA	CERC PDDR (IPF TRANSPORT)	13,84
IDA	PDDR FA (Renflouement CERC PDDR)	117,70
IDA	PPF - PROJET RIZ PLUS	-
IDA	PROJET DE PREPARATION PANDEMIE ET SERVICE DE BASE - PPSB	124,57
IDA	PROJET D'AMELIORATION DE L'ACCES A L'EAU POTABLE DE MADAGASCAR - PAAEP JIRAMA	92,28
IDA	PROJET D'AMELIORATION DE L'ACCES A L'EAU POTABLE DE MADAGASCAR - PAAEP MEH	23,07

CREANCIERS		CONVENTION_LIBELLE	2025
IDA		PROGRAMME POUR LA RESILIENCE DU SYSTEME ALIMENTAIRE A MADAGASCAR - PRSAM	32,30
IDA		PROGRAMME POUR LA RESILIENCE DU SYSTEME ALIMENTAIRE A MADAGASCAR - PRSAM CERC (FID)	46,97
IDA		PRSAM FA (RENFOULEMENT CERC PRSAM)	23,07
IDA		PROJET FILETS SOCIAUX DE SECURITE ET DE RESILIENCE - FID	161,48
IDA		PROJET FILETS SOCIAUX DE SECURITE ET DE RESILIENCE - MPPSPF	92,28
IDA		PROJET CONNECTING MADAGASCAR FOR INCLUSIVE GROWTH PROGRAMM (PCMCI)	92,28
IDA		PCMCI CERC	11,53
IDA		PARN II - PHASE II MPA NUTRITION - UCP	38,35
IDA		PARN II - PHASE II MPA NUTRITION - UPNNC	38,35
IDA		PROJET CONNECTIVITE NUMERIQUE ET ENERGETIQUE POUR L'INCLUSION A MADAGASCAR - DECIM	138,41
IDA		PPF - PROJET SADC STATISTIQUE	-
IDA		PROJET SADC STATISTIQUE - STATCAP2	23,07
IDA		PROJET REGIONAL POUR LA RESILIENCE CLIMATIQUE - PHASE1	23,07
IDA		PROJET EAST AND SOUTHERN AFRICA GIRLS' EMPOWERMENT AND RESILIENCE - EAGER	46,14
IDA		PROJET DE PRODUCTIVITE ET DE RESILIENCE DES MOYENS DE SUBSISTANCE EN MILIEU RURAL (ex rizplus)	78,43
TOTAL IDA			1 853,56
OFID		AMENAGEMENT HYDROAGRICOLE DE BEBOKA	0,23
OFID		PIC II : POLES INTEGRES DE CROISSANCE II/ENERGIE	-
OFID		PIC 2.2 ENERGIE 2	32,30
OFID		REHABILITATION DES INFRASTRUCTURES ROUTIERES PAIR	2,31
OFID		ETUDES ET TRAVAUX DE LA RN 5 SOANIERANA IVONGO-MANANARA	18,46
OFID		PROJET DE CONSTRUCTION DU PONT SUR LA RIVIERE MANGOKY	23,07
OFID		DEFIS - PROGRAMME DE DEVELOPPEMENT DES FILIERES AGRICOLES (CO-FINANCEMENT FIDA)	6,87
TOTAL OFID			83,23
SOCIETE GENERALE		TRANSPORT PAR CABLE	90,89
TOTAL SOCIETE GENERALE			90,89
TRESOR Français (NATIXIS)		TRANSPORT PAR CABLE	18,46
TRESOR Français		MANDRAKA III	
TOTAL TRESOR Français			18,46
TOTAL TIRAGES SUR LES PRETS EXISTANTS			3 249,88
PRETS ATTENDUS			
Groupe de la BAD		PROJET DE RENFORCEMENT DE LA RESILIENCE AUX CHANGEMENT CLIMATIQUES PAR LA PRESERVATION DE LA BIODIVERSITE (PRCPB) - FAD	
Groupe de la BAD		Projet de Pôle de développement agricole dans la rive droite du Delta du Mangoky (PDA-RDM)	1,15
Groupe de la BAD		Projet de mobilisation, protection, valorisation de la ressource en eau et de renforcement de la résilience au changement climatique (Bassin rétention d'Eau PMP-VREAU)	1,15
Groupe de la BAD		PROJET D'AMENAGEMENT DE CORRIDOR ET DE FACILITATION DU COMMERCE PHASE III (PACFC III)	1,15
Groupe de la BAD		Projet d'appui à la promotion de l'économie bleue	
Groupe de la BAD		Projet d'Extension du Périmètre de Bas Mangoky Phase II (PEBM-II)	1,15
Groupe de la BAD		PROJET DE RENFORCEMENT DES COMPETENCES POUR L'EMPLOI ET L'ENTREPRENARIAT DES JEUNES A MADAGASCAR (PROTAMA)	2,31
GROUPE DE LA BAD		Appui à la Mobilisation des Recettes Publiques II (AMRP II)	4,61
TOTAL GROUPE DE LA BAD			11,53
IDA		Projet régional REPAIR	9,23
IDA		Programme de Connectivité Nationale utilisant une approche programmatique en plusieurs phases (multi-phase programmatic approach en anglais – MPA)	9,23
IDA		PROJET POUR LE RENFORCEMENT DE LA GOUVERNANCE LOCALE ET LA PRESTATION DE SERVICES PUBLICS AU NIVEAU DECENTRALISE	4,61
IDA		PROJET EDUCATION	4,61
IDA		PROJET HAVELO MANDRARE	4,61
IDA		PIC 3 ADDITIONNEL	4,61
IDA		PROJET DE DURABILITE DU SECTEUR DE L'AVIATION A MADAGASCAR	18,46
TOTAL IDA			55,37
JICA		ROCADE MARAIS MASAY STADE MAKI	-
TOTAL JICA			-
EXIMBANK CHINE		PROJET D'AMENAGEMENT DE LA VOIE RAPIDE RELIANT ANDAVAMAMBA, ANDRANONAHOTRA ITAOSY, LA RN 1 ET LA NOUVELLE VILLE DE TANA-MASOANDRO PAR BANK (ex-PROJET D'AMENAGEMENT D'UNE VOIE RAPIDE RN1)	-
EXIMBANK CHINE		MEDIUM RING TANA	23,07
EXIMBANK CHINE		PROJET DE DEVELOPPEMENT NUMERIQUE	0,23
TOTAL CHINE			23,30
EXIMBANK INDE		PROJET DE DEVELOPPEMENT AGRICOLE DE BEKAPILA	
EXIMBANK INDE		PROJET AUTOSUFFISANCE ALIMENTAIRE PAR LA FOURNITURE DE TRACTEURS MODERNES ET DE SERVICE DE MACHINES AGRICOLES AUX AGRICULTEURS	-
EXIMBANK INDE		ACQUISITION DES AERONEFS POUR LES FORCES ARMEES MALAGASY - MDN	0,46
EXIMBANK INDE		ACQUISITION DES KITS SOLAIRES - MEH	0,46
EXIMBANK INDE		PROJET MULTI SECTORIELS - MICC	0,46
EXIMBANK INDE		PROJET MULTI SECTORIELS - MINAE	0,46
EXIMBANK INDE		ACQUISITION DE BUS POUR LES TRANSPORTS PUBLICS - MTM	0,46
EXIMBANK INDE		PROJET MULTI SECTORIEL - MEN	0,23
EXIMBANK INDE		Acquisition de 36 000 vélos pour les présidents des Fokontany	0,46
TOTAL INDE			3,00
AFD		PROJET D'AMELIORATION DE LA PRODUCTIVITE AGRICOLE - PAPAM2	0,46
AFD		PAJMA 2	4,61
TOTAL AFD			5,08
BEI		PROJET DE RENFORCEMENT ET D'INTERCONNEXION DES RESEAUX DE TRANSPORT D'ENERGIE ELECTRIQUE A MADAGASCAR - PRIRTEM 2 - PHASE 2	
BEI		MADAGASCAR ELECTRIFICATION PROGRAM	
BEI		PROJET SAHOFIKA	
BEI		VOLOBE	4,61
TOTAL BEI			4,61
EXIMBANK COREE		TRAVAUX DE BITUMAGE DE LA ROUTE RELIANT MORONDAVA à BEKOPAKA sur la RNT 8	-
TOTAL COREE			-

Mds MGA

2025

CREANCIERS	CONVENTION_LIBELLE	Mds MGA 2025
BADEA	PROJET D'AMENAGEMENT DE CORRIDOR ET DE FACILITATION DU COMMERCE PHASE (PACFC II) : TRAVAUX D'AMENAGEMENT DE LA RN9 ENTRE MANJA (PK 274+844) ET DABARA (PK 495 +000)	8,30
BADEA	Projet de construction de l'Autoroute reliant Antananarivo et Toamasina *B	0,46
BADEA	PROJET DE TRAVAUX D'AMENAGEMENT ET D'ASPHALTAGE DE LA RNS 5	10,66
BADEA	VOLOBE	4,61
TOTAL BADEA		24,04
OFID	PROJET DE RENFORCEMENT ET D'INTERCONNEXION DES RESEAUX DE TRANSPORT D'ENERGIE ELECTRIQUE A MADAGASCAR - PRIRTEM 2 - PHASE 2	
OFID	PROJET DE GESTION DURABLE DES RESSOURCES AGROFORESTIERES AVEC LA TECHNOLOGIE DE LA CUISSON PROPRE (SMART CLEAN COOKING PROJECT)	4,61
OFID	PROJET D'AMENAGEMENT DE CORRIDORS ET DE FACILITATION DU COMMERCE ET DES INVESTISSEMENTS ENTRE MADAGASCAR ET LES PAYS DE LA COMESA ET DE L'OCEAN INDIEN- 2EME PHASE (PACFC II)	4,61
OFID	Projet de construction de l'Autoroute reliant Antananarivo et Toamasina *O	0,92
OFID	PROJET DE TRAVAUX D'AMENAGEMENT ET D'ASPHALTAGE DE LA RNS 5	4,61
OFID	VOLOBE	4,61
TOTAL OFID		19,38
AiIB	PROJET D'AMENAGEMENT DE CORRIDOR ET DE FACILITATION DU COMMERCE PHASE (PACFC II) : TRAVAUX D'AMENAGEMENT DE LA RN9 ENTRE MANJA (PK 274+844) ET DABARA (PK 495 +000)	4,61
AiIB	VOLOBE	4,61
TOTAL AIIB		9,23
SECURE CAPITAL INVESTMENTS	PROJET DE CONSTRUCTION DU FLYOVER A ANTOHATAPENAKA ET DU VROT	-
SECURE CAPITAL INVESTMENTS	PROJET D'AUTOROUTE ANTANANARIVO - TOAMASINA (RN2)	-
TOTAL SECURE CAPITAL INVESTMENTS		-
ABU DHABI	PROJET DE TRAVAUX D'AMENAGEMENT ET D'ASPHALTAGE DE LA RNS 5	0,92
ABU DHABI	Projet de construction de l'Autoroute reliant Antananarivo et Toamasina *Ad	0,92
TOTAL ABU DHABI		1,85
BANQUE ISLAMIQUE DE DEVELOPPEMENT	Projet de construction de l'Autoroute reliant Antananarivo et Toamasina *Bid	0,92
TOTAL BANQUE ISLAMIQUE DE DEVELOPPEMENT		0,92
ARABIE SAOUDITE	Projet de construction de l'Autoroute reliant Antananarivo et Toamasina	5,54
ARABIE SAOUDITE	*Projet de construction de l'Autoroute reliant Antananarivo et Toamasina*FS	-
ARABIE SAOUDITE	PROJET D'AMENAGEMENT DE CORRIDORS ET DE FACILITATION DU COMMERCE ET DES INVESTISSEMENTS ENTRE MADAGASCAR ET LES PAYS DE LA COMESA ET DE L'OCEAN INDIEN- 2EME PHASE (PACFC II)	4,61
ARABIE SAOUDITE	PROJET DE TRAVAUX D'AMENAGEMENT ET D'ASPHALTAGE DE LA RNS 5	4,61
TOTAL ARABIE SAOUDITE		14,76
FONDS KOWEITIEEN	PROJET DE TRAVAUX D'AMENAGEMENT ET D'ASPHALTAGE DE LA RNS 5	10,66
FONDS KOWEITIEEN	Projet de construction de l'Autoroute reliant Antananarivo et Toamasina*FK	4,61
FONDS KOWEITIEEN	PROJET D'AMENAGEMENT DE CORRIDORS ET DE FACILITATION DU COMMERCE ET DES INVESTISSEMENTS ENTRE MADAGASCAR ET LES PAYS DE LA COMESA ET DE L'OCEAN INDIEN- 2EME PHASE (PACFC II)	4,61
TOTAL FONDS KOWEITIEEN		19,89
SG	PROJET DE DEPLOIEMENT DE LA TELEVISION NUMERIQUE TERRESTRE (TNT) A MADAGASCAR	-
SG	MANDRAKA III	4,47
TOTAL SG		4,47
TRESOR Français	MANDRAKA III	4,47
TOTAL Trésor Français		4,47
TOTAL TIRAGES SUR LES PRETS ATTENDUS		201,89
TOTAL PRETS PROJETS		3 451,78

RETROCESSION A INSCRIRE EN AEP

Mds MGA

2025

CREANCIERS	CONVENTION_LIBELLE	Mds MGA 2025
JICA	PORT TOAMASINA	226,70
BEI	ANDEKALEKA HYDROPOWER	35,84
TOTAL AEP		262,54

PRETS PROGRAMMES

Mds MGA

2025

CREANCIERS	CONVENTION_LIBELLE	Mds MGA 2025
GROUPE DE LA BAD	Programme d'Appui à la Gestion Financière et Compétitivité Économique (PAGFCE)	-
GROUPE DE LA BAD	PROGRAMME D'APPUI AUX RÉFORMES DE LA GOUVERNANCE ÉCONOMIQUE II - FAD	291,83
IDA	DEUXIEME OPERATION D'APPUI BUDGETAIRE POUR UNE CROISSANCE EQUITABLE ET RESILIENTE (MERC II)	
BFM	FEC	
BFM	FRD	
TOTAL PRETS PROGRAMMES		291,83

Mds MGA

	Prêts projets	3 451,78
	Rétrocession à inscrire en AEP	262,54
TOTAL Prêts projets et Rétrocession à inscrire en AEP		3 714,32

PREVISION DE DEPENSES D'INVESTISSEMENT FINANCEES SUR LES FONDS DE CONTREVALEUR
 (Inscription dans la Loi de Finances 2025)

Département	Intitulé du Projet	Montant (Ariary)	Compte	Observation
Direction Générale du Trésor (DGT)	Renforcement de la Direction Générale du Trésor	1 380 000 000,00	2431 "Bâtiments administratifs"	Projet de réhabilitation et remplacement des ascenseurs du bâtiment Ex-NEGRESKY Ambatonakanga (demande de financement en cours)
		2 500 000 000,00	2463 "Matériels informatiques, électriques, électroniques et téléphoniques"	Projet d'équipement en matériels informatiques pour les Postes Comptables de la DGT (demande de financement en cours)
Sous-Total DGT		3 880 000 000,00		
Direction Générale des Douanes (DGD)	Sécurisation des passages aux frontières	554 000 000,00	2461 "Matériels techniques"	Report des prévisions de dépenses non encore payées sur crédit 2024
Sous-Total DGD		554 000 000,00		
Ministère de la Santé Publique	Appui aux activités de lutte contre le Covid-19 (Phase I)	1 372 000 000,00	2461 "Matériels techniques"	Report des prévisions de dépenses non encore payées sur crédit 2024
Sous-Total MSANP		1 372 000 000,00		
Ministère des Affaires Etrangères	Plan d'acquisition des véhicules officiels du MAE	2 305 000 000,00	2472 "Immobilisations corporelles en cours - Véhicules terrestres"	Accord de l'Ambassade du Japon le 14/10/2024
Sous-Total MSANP		2 305 000 000,00		

Total FCV JAPON (LFI 2025) 8 111 000 000,00

PREVISION DE DEPENSES D'INVESTISSEMENT FINANCEES SUR LES FONDS DE CONTREVALEUR GENERES PAR DES DONNS OCTROYES PAR LE GOUVERNEMENT DES ETATS-UNIS D'AMERIQUE
 (Inscription dans la Loi de Finances Initiale 2025)

Département	Intitulé du Projet	Montant (Ariary)	Compte	Observation
Ministère de l'Agriculture et de l'Elevage (MinAE)	Promotion des cultures résistantes à la sécheresse dans le Sud-Ouest de Madagascar (Food For Progress)	796 000 000,00	6565 "Subvention au secteur privé"	Report des prévisions de dépenses non encore payées sur crédit 2024

Total FCV USDA (LFI 2025) 796 000 000,00

Total FCV LFI 2025 8 907 000 000,00

ANNEXE 13

RECETTES NON FISCALES

	LF2023	LFR2024	LF2025	2026	2027
<u>RECETTES NON FISCALES</u>	<u>189 858 583</u>	<u>345 870 835</u>	<u>491 734 838</u>	<u>249 146 902</u>	<u>279 402 189</u>
(en milliers Ariary)					
dividendes	79 494 840	89 511 124	120 156 360	60 879 000	70 272 000
prod immo financières	5 141 028	594 098	2 070 649	1 057 000	1 385 000
redevances de pêche	30 000 000	10 000 000	15 000 000	10 000 000	10 000 000
redevances minières	50 000 000	84 950 428	331 196 769	160 800 000	180 560 000
autres redevances	12 000 000	9 676 501	10 000 000	10 000 000	10 000 000
prod des activités et autres	8 175 000	11 063 239	8 104 352	4 106 102	4 604 589
autres	5 047 715	140 075 445	5 206 708	2 304 800	2 580 600

ANNEXE 14

STRATEGIE DE LA DETTE A MOYEN TERME



REPUBLIKAN'I MADAGASIKARA
Fitiavana - Tanindrazana - Fandrosoana

MINISTRE DE L'ECONOMIE ET DES FINANCES

STRATEGIE DE LA DETTE A MOYEN-TERME 2025 - 2027



TRESOR PUBLIC
TAHIRIMBOLAM - PANJAKANA - MALAGASY

Table des matières

Liste des tableaux.....	3
Liste des figures.....	3
SIGLES ET ABBREVIATIONS.....	4
INTRODUCTION.....	5
PARTIE I - RAPPORT DE MISE EN OEUVRE DE LA SDMT 2024-2026 DURANT L'ANNÉE 2024.....	7
I. Indicateurs de risque de gestion de la dette pour 2024.....	7
II. Réalisation des tirages sur emprunt public extérieur et intérieur.....	8
PARTIE II - SDMT 2025-2027.....	10
I. CARACTÉRISTIQUES DU PORTEFEUILLE DE LA DETTE PUBLIQUE EXISTANTE (A FIN 2024).....	10
A. Structure du portefeuille de la dette publique à fin Décembre 2024.....	10
B. Répartition par instrument d'emprunts.....	11
1. Instrument de financement extérieur.....	11
2. Instrument de financement intérieur.....	11
II. SOURCES POTENTIELLES DE FINANCEMENT.....	12
A. Sources de financement extérieures.....	12
1. Mobilisation des prêts concessionnels et semi-concessionnels des partenaires de développement.....	12
2. Recours aux prêts non concessionnels.....	12
B. Sources de financement intérieures.....	13
III. STRATÉGIE DE GESTION DE LA DETTE POUR 2025-2027.....	14
A. Besoin de financement brut (BFB).....	14
B. Cadre régissant le recours aux emprunts extérieurs et intérieurs.....	14
C. Objectifs de la stratégie 2025-2027.....	14
D. Démarche suivie et méthodologie adoptée.....	15
E. Stratégie adoptée : Stratégie S2.....	16
ANNEXES.....	19
Annexe 1 : Structure de la Dette du Gouvernement Central (estimation Fin Décembre 2024)	20
Annexe 2 : Indicateurs de coûts et risques du portefeuille de la dette publique (estimation à fin Déc. 2024).....	20
Annexe 3 : Conditions financières des sources de financement extérieures potentielles, à titre indicatif.....	21
Annexe 4 : Conditions financières des sources de financement intérieures potentielles, à titre indicatif.....	22
Annexe 5 : Description des stratégies alternatives de la dette.....	22
Annexe 6 : Projection des tirages bruts par instrument pour chaque stratégie pendant la période 2025-2027 (en pourcentage).....	24
Annexe 7 : Résultats des stratégies alternatives.....	25
Annexe 8 : Actions et réformes pour améliorer la gestion de la dette publique.....	29

Liste des tableaux

<i>Tableau 1: Indicateurs de risque de gestion de la dette estimés à fin 2024</i>	7
<i>Tableau 2: Réalisation de tirages sur emprunt public pour 2024 (en pourcentage et en montant)</i>	9
<i>Tableau 3: Besoins de financement brut (en milliards MGA)</i>	14
<i>Tableau 4: Objectifs spécifiques de la stratégie d'endettement</i>	15
<i>Tableau 5: Prévisions de tirages par instrument pour 2025-2027 (en pourcentage) pour la Stratégie adoptée</i>	17

Liste des figures

Figure 1: Composition du portefeuille de la dette publique à fin 2024	10
Figure 2: Répartition en pourcentage de la dette publique extérieure par instrument (estimation à fin Décembre 2024)	11
Figure 3: Répartition de la dette intérieure par nature (estimation à fin Décembre 2024).....	12

SIGLES ET ABREVIATIONS

AFD	Agence Française de Développement
AT	Assistance Technique
ATM	Average Time to Maturity
ATR	Average Time to Refixing
AVD	Analyse de Viabilité de la Dette
BAD	Banque Africaine de Développement
BADEA	Banque Arabe pour le Développement Economique en Afrique
BFM	Banque Foiben'i Madagasikara
BEI	Banque Européenne d'Investissement
BFB	Besoin de Financement Brut
BM	Banque Mondiale
BT	Bons du Trésor
BTA	Bons du Trésor par Adjudication
BTS	Bons du Trésor Spéciaux
BTF	Bons du Trésor FIHARY
CARC	Comité d'Analyse de Risque de Crédit
CT	Court Terme
DeMPA	Debt Management Performance Assessment
EUR	Euro
FAD	Fonds Africain de Développement
FEC	Facilité Elargie de Crédit
FIDA	Fonds International de Développement Agricole
FMI	Fonds Monétaire International
FRD	Facilité pour la Résilience et la Durabilité
GBP	Livre Sterling
IDA	International Development Association
JPY	Yen
LFI	Loi de Finances Initiale
MEF	Ministère de l'Economie et des Finances
MGA	Ariary
MT	Moyen Terme
OFID	The OPEC Fund for International Development
PAF	Plan Annuel de Financement
PIB	Produit Intérieur Brut
SDMT	Stratégie de la Dette à Moyen Terme
USD	Dollar américain
VA	Valeur Actuelle

INTRODUCTION

Aux termes des Articles 13 et 14 de la Loi n° 2014-012 du 21 août 2014 régissant la dette publique et la dette garantie par le Gouvernement Central, la gestion de l'endettement se fait suivant une Stratégie. Le document de stratégie de gestion de la dette est établi de façon triennale avec un glissement annuel. Elle fait partie des annexes de la Loi de finances pour chaque année.

La Stratégie de la Dette à Moyen Terme SDMT 2025-2027, annexée à la LFI 2025, donne des lignes directrices pour assurer à l'Etat un financement de son déficit budgétaire à moindre coût et à un niveau de risque acceptable. Partant d'un arbitrage entre les sources de financement internes et externes, le présent document constitue un référentiel pour les Autorités dans leur prise de décision d'emprunt. Aussi, l'évaluation des coûts et risques des financements extérieurs et intérieurs est-elle plus que primordiale afin de repérer et d'éviter les erreurs lourdes de conséquences pour l'économie.

La SDMT 2025-2027 est divisée en deux (02) parties bien distinctes et couvre la dette du Gouvernement Central. La première partie rend compte de la stratégie de la dette du Gouvernement Central au titre de l'année 2024 au vu des recommandations de la SDMT 2024-2026. La seconde partie présente la stratégie d'endettement public à adopter par le Gouvernement de Madagascar pour la période 2025-2027.

PARTIE I - RAPPORT DE MISE EN OEUVRE DE LA SDMT 2024-2026 DURANT L'ANNÉE 2024

Le rapport de mise en œuvre de la SDMT 2024-2026 couvrant l'année 2024 présente les réalisations pour les six (06) premiers mois -.

I. Indicateurs de risque de gestion de la dette pour 2024

Pour l'année 2024, les cibles établies par la SDMT 2024-2026 sont atteintes, suivant le tableau ci-après. Le stock de la dette extérieure à fin 2024 est prévu augmenter de 33,6% par rapport à l'année 2023, ce qui accroît l'exposition du portefeuille aux chocs du taux de change à 86,6% approchant le seuil de 88%, contre 81% en 2023. Par ailleurs, la réduction du risque de refinancement de la dette intérieure n'est que moindre. En effet, les durées moyennes d'échéance (ATM) des titres publics sont évaluées à 1,2 an, contre un seuil minimum de 1 an.

Tableau 1: Indicateurs de risque de gestion de la dette estimés à fin 2024

Objectifs	Indicateurs	Cibles à fin 2024	Cibles à fin 2026	Réalisation 2024 (estimation)
Maîtrise du risque de taux de change	Dette extérieure (% dette totale)	Inférieure à 88,0%	Inférieure à 92,0%	86,6%
Maîtrise du risque de refinancement	ATM des titres BTA et BTF	Supérieure à 1 an	Supérieure à 1 an	1,2 an
Maîtrise du risque de taux d'intérêt	Dette extérieure refixée dans un an (%dette extérieure totale)	Inférieure à 25,0%	Inférieure à 25,0%	4,8%
	Dette intérieure refixée dans un an (%dette intérieure totale)	Inférieure à 75,0%	Inférieure à 75,0%	50,2%

Source : Ministère de l'Economie et des Finances / Direction Générale du Trésor / Direction de la Dette Publique

Les parts des dettes extérieure et intérieure à refixer dans une année sont inférieures à leurs seuils respectifs. En effet, pour la dette intérieure, les émissions des bons du trésor à moyen-terme poursuivent leur hausse (Cf. les sections suivantes). Du côté de l'endettement extérieur, la part des emprunts concessionnels à longue maturité à taux fixe reste importante dans le portefeuille (Cf. les sections suivantes).

II. Réalisation des tirages sur emprunt public extérieur et intérieur

Par rapport à la prévision dans la SDMT 2024-2026, le montant total réel des tirages sur emprunt public affiche une hausse de 8,78% (MGA 6 587,9 milliards contre 6056 milliards prévu). Cette hausse est attribuée aux tirages sur financement extérieur qui passent à MGA 4 403,5 milliards si initialement prévu à MGA 3 750,8 milliards (soit une hausse de 18,82%). En effet, les tirages sur emprunt intérieur enregistrent une baisse de -5,24% en 2024 par rapport à la prévision dans la SDMT.

La baisse des tirages sur emprunts intérieurs s'explique par la baisse du recours aux Avances Statutaires (une réalisation de MGA 386,0 milliards contre une prévision de MGA 400 milliards) en raison d'une légère amélioration de la situation de trésorerie. Du côté des titres publics, si les émissions de titres à moyen-terme (BTF à 2 ans et 3 ans) ont augmenté, celles des BTA et BTF à 1 an ont baissé comparées aux prévisions de la SDMT, comme le montre le tableau ci-dessous. Cet appétit croissant des investisseurs pour les BTF à moyen termes est propice au développement du marché domestique et au maîtrise du risque de refinancement préconisé par la SDMT.

Concernant la dette publique extérieure, certains financements concessionnels à taux fixe et semi-concessionnels ont connu moins de décaissement que prévu dû notamment aux retards liés aux procédures administratives telles que la mise en vigueur de certains termes des accords de prêt (attente du permis environnemental, libération des emprises et contrepartie de l'Etat) et la passation de marché, entravant la mise en œuvre des projets. Par contre, les projets financés sur emprunts hautement concessionnels enregistrent plus de décaissement que prévu. Des appuis budgétaires de la part de la Banque mondiale et de la BAD (hautement concessionnels) sont attendus pour 2024. Les décaissements y afférents sont en hausse de l'ordre de MGA 289,84 milliards par rapport aux prévisions initiales.

En Juin 2024, le FMI a accordé à Madagascar des prêts de 337 millions USD au titre de la Facilité élargie de crédit (FEC) et de 321 millions USD au titre de la Facilité pour la résilience et la durabilité (FRD), couvrant une période de 36 mois. Par conséquent, les tirages des prêts concessionnels (à taux fixe et variable) vont enregistrer une hausse significative de 20,12% cette année 2024.

Enfin, aucun prêt commercial n'a été contracté en 2024 si la SDMT a prévu 0,2% sur dette extérieure.

Tableau 2: Réalisation de tirages sur emprunt public pour 2024 (en pourcentage et en montant)

Financement par instrument	SDMT 2024		Réalisation du premier semestre 2024 (provisoire)		Réalisation fin Décembre 2024 (estimation)	
	%	En milliard s MGA	%	En milliards MGA	%	En milliard s MGA
Dettes extérieures	61.9%	3,750.8	61.9%	1,870.9	66.8%	4,403.5
Hautement concessionnel	59.0%	2,213.4	58.2%	1,089.4	63.0%	2,774.3
Concessionnel à taux d'intérêt fixe	21.9%	821.4	32.3%	603.8	28.8%	1,269.1
Concessionnel à taux d'intérêt variable	6.3%	235.1	0.0%	-	0.0%	-
Semi concessionnel à taux d'intérêt fixe	10.1%	379.3	6.6%	123.5	6.5%	287.5
Semi concessionnel à taux d'intérêt variable	2.5%	92.8	2.9%	54.1	1.6%	72.6
Commercial	0.2%	8.7	0.0%	-	0.0%	-
Eurobonds	0.0%	-	0.0%	-	0.0%	-
Dettes intérieures	38.1%	2,305.2	38.1%	1,150.2	33.2%	2,184.3
Avances statutaires	17.4%	400.0	9.5%	109.8	17.7%	386.0
Bons du Trésor par Adjudication	35.9%	826.7	33.4%	384.5	28.8%	629.4
Bons du Trésor à court terme, dont :	14.5%	334.2	15.5%	177.7	12.1%	263.6
Bons du Trésor Fihary 1 an	14.5%	334.2	15.5%	177.7	12.1%	263.6
Bons du Trésor à moyen terme, dont :	32.3%	744.4	41.6%	478.2	41.4%	905.2
Bons du Trésor Fihary 2 ans	13.7%	316.2	11.5%	132.1	13.1%	286.1
Bons du Trésor Fihary 3 ans	18.6%	428.2	30.1%	346.2	28.3%	619.2
Bons du Trésor à long terme	0.0%	-	0.0%	-	0.0%	-
Bons du Trésor Spéciaux à taux fixe	0.0%	-	0.0%	-	0.0%	-
Bons du Trésor Spéciaux à taux variable	0.0%	-	0.0%	-	0.0%	-
Avances spéciales	0.0%	-	0.0%	-	0.0%	-
Autres dettes	0.0%	-	0.0%	-	0.0%	-
TOTAL	100.0 %	6,056.0	100.00 %	3,021.1	100.0 %	6,587.9

Source : Ministère de l'Economie et des Finances / Direction Générale du Trésor / Direction de la Dette Publique

PARTIE II - SDMT 2025-2027

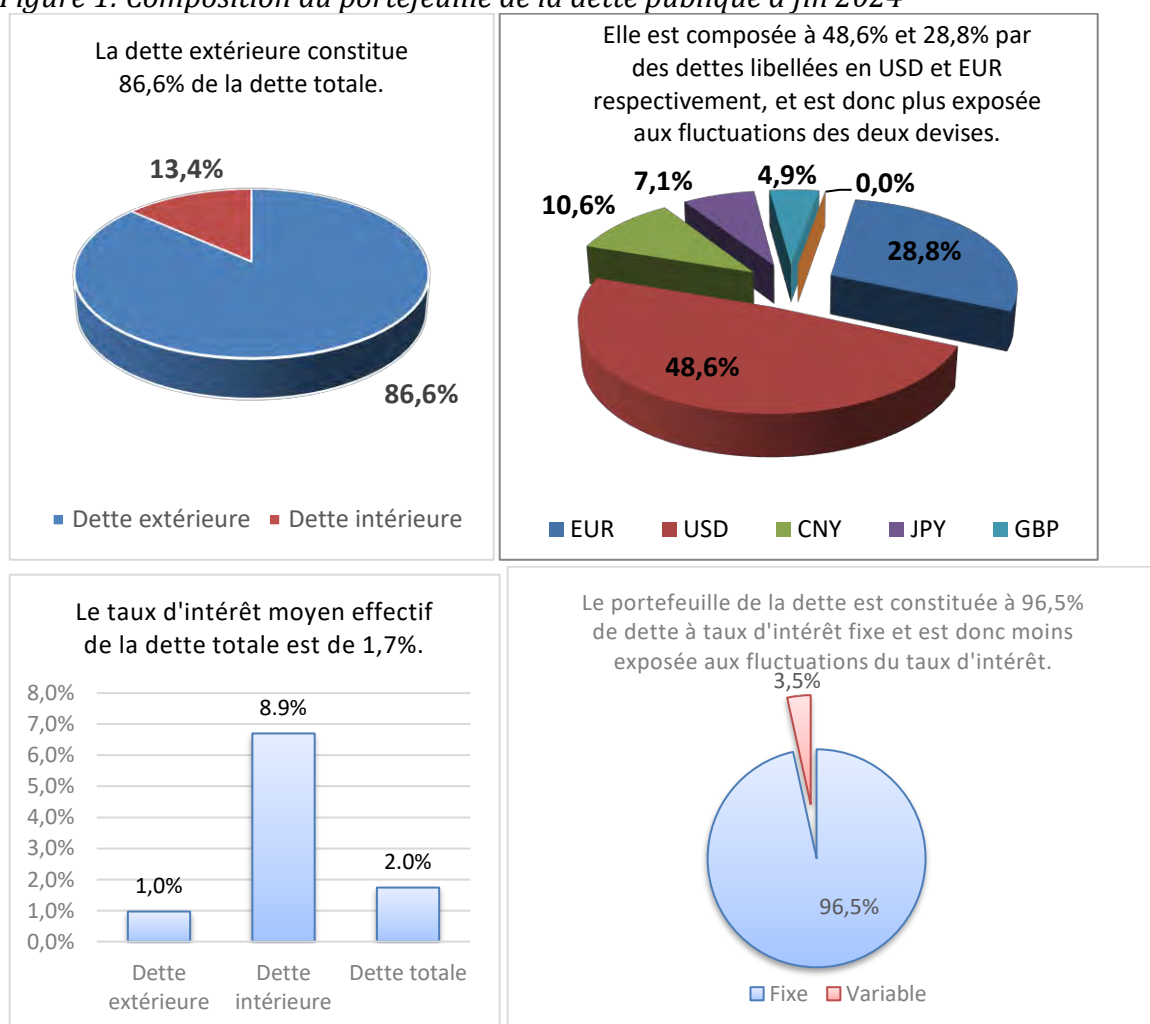
I. CARACTÉRISTIQUES DU PORTEFEUILLE DE LA DETTE PUBLIQUE EXISTANTE (A FIN 2024)

A. Structure du portefeuille de la dette publique à fin Décembre 2024

La dette du Gouvernement Central de Madagascar projetée à fin Décembre 2024 est estimée à MGA 34 060,5 milliards (c/v \$US 7 647,4 millions), soit 43,1% du PIB¹.

Une prévision en hausse de 24,8% par rapport à l'année dernière (\$US 6 125,5 millions) est constatée. Ceci s'explique en grande partie par des tirages importants attendus sur la dette extérieure.

Figure 1: Composition du portefeuille de la dette publique à fin 2024



Source : Ministère de l'Economie et des Finances / Direction Générale du Trésor / Direction de la Dette Publique.

¹ Cf. Annexe 1

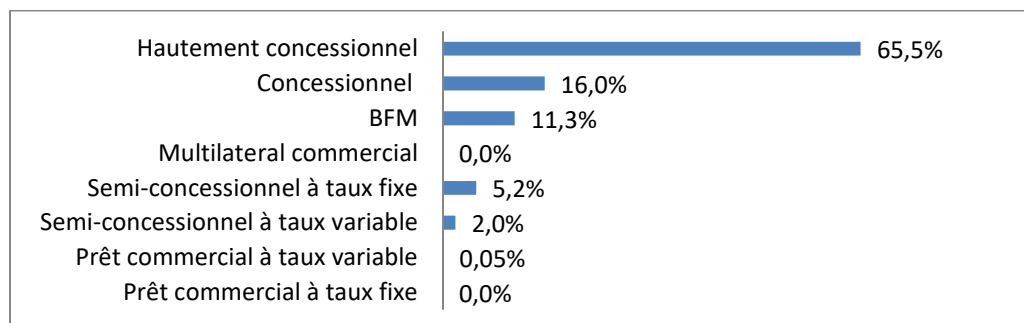
Pour cette édition de la SDMT 2025-2027, plusieurs prêts ont été reclassés en tant que prêt à taux d'intérêt fixe. Il s'agit entre autres de certains prêts de l'AFD dont les accords offrent des options de fixation de taux à chaque décaissement. Les gestionnaires de la dette ont opté pour les taux fixes pour se couvrir des variations du taux d'intérêt sur le marché. Les prêts du FMI rétrocédés par BFM à l'Etat n'ont pas subi de variation de taux d'intérêt depuis plusieurs années bien que les conventions au titre du FEC stipulent qu'ils peuvent être révisés par le FMI tous les deux ans. Par conséquent, la part des prêts à taux fixe dans le portefeuille de la dette à fin 2024 devient plus importante et passe à 96,5% contre 89% en 2023.

B. Répartition par instrument d'emprunts

1. Instrument de financement extérieur

A fin décembre 2024, le stock de la dette extérieure est estimé à MGA 29 480,3 milliards. Les prêts hautement concessionnels provenant des partenaires multilatéraux comme IDA, FAD et FIDA, à longue maturité et à taux d'intérêt fixe, représentent 65,5% de la dette extérieure de Madagascar. Tandis que les prêts commerciaux provenant des banques commerciales ne représentent que 0,05%.

Figure 2: Répartition en pourcentage de la dette publique extérieure par instrument (estimation à fin Décembre 2024)



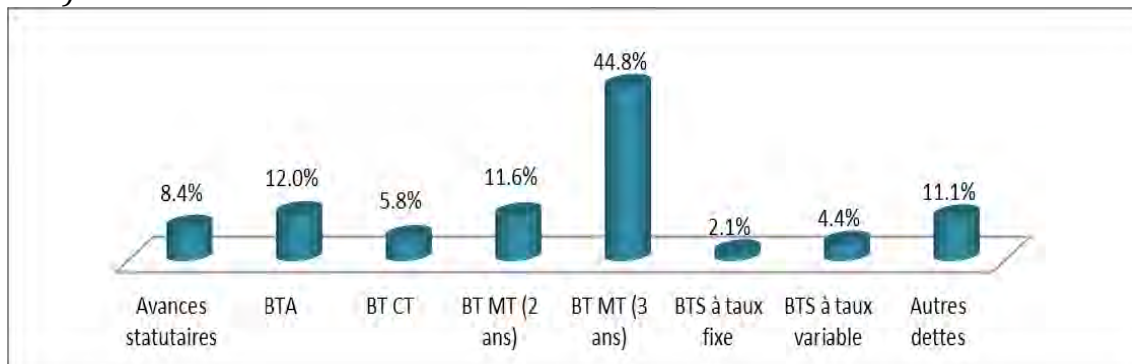
Source : Ministère de l'Economie et des Finances / Direction Générale du Trésor / Direction de la Dette Publique

2. Instrument de financement intérieur

A fin décembre 2024, le stock de la dette intérieure est estimé à MGA 4 580,1 milliards soit une baisse de -12,1% par rapport à 2023. L'encours des BT MT, constitués par les BTF à 2 et 3 ans, s'élève à MGA 2 585,7 milliards, soit 56,4% de la dette intérieure. Les BTF deviennent de plus en plus attractifs parmi les titres publics émis sur le marché domestique étant donné leur rendement, avec un Taux Moyen Pondéré de 12,68% contre 10,83% pour les Bon du Trésor par Adjudication (BTA).

Pour les besoins de trésorerie, l'Etat a eu recours aux avances statutaires en 2024 (8,4% du stock de la dette intérieure).

Figure 3: Répartition de la dette intérieure par nature (estimation à fin Décembre 2024)



Source : Ministère de l'Economie et des Finances / Direction Générale du Trésor / Direction de la Dette Publique

II. SOURCES POTENTIELLES DE FINANCEMENT

A. Sources de financement extérieures

1. Mobilisation des prêts concessionnels et semi-concessionnels des partenaires de développement

Les bailleurs de fonds traditionnels, avec leurs financements concessionnels et semi-concessionnels, restent les partenaires privilégiés de Madagascar, à l'instar des bailleurs multilatéraux tels que la Banque mondiale, la BADEA, la BAD, la BEI, l'OFID ou le FIDA. Pour le cas des partenaires bilatéraux, l'on peut citer notamment le Japon, la France (à travers l'AFD, le BPI France et le Trésor français), l'Inde, la Chine ou la Corée du Sud. Ces types de financements sont recommandés pour minimiser les coûts et limiter les risques liés au portefeuille de la dette publique.

L'obtention de financement au titre de la FRD du FMI servira de catalyseurs pour d'autres financements, en particulier les financements verts lesquels doivent être également explorés, vu que Madagascar est un pays vulnérable aux changements climatiques.

2. Recours aux prêts non concessionnels

Vu le déséquilibre entre la disponibilité des financements concessionnels et l'importance des investissements nécessaires au développement de Madagascar, augmenter le recours aux financements non concessionnels, dits prêts commerciaux, de la part des banques commerciales et d'autres institutions financières, s'avèrera inévitable.

Par ailleurs, afin d'obtenir des conditions financières plus favorables, des mécanismes de garanties offerts par les bailleurs de fonds traditionnels ou les agences d'assurance peuvent être exploités, pour accompagner la levée de financement au niveau international.

B. Sources de financement intérieures

Les BTA, les avances statutaires et les autres titres de bons de trésor (BT), regroupant les BTF et les BTS constituent les principaux instruments de financement intérieur. Avec la mise en œuvre de diverses réformes, l'Etat pourra envisager d'émettre de nouveaux titres à plus longue maturité.

Les conditions financières des divers instruments financiers utilisés dans le cadre de la présente SDMT sont présentées dans les annexes 3 et 4.

III. STRATÉGIE DE GESTION DE LA DETTE POUR 2025-2027

A. Besoin de financement brut (BFB)

Pour la période de 3 ans, les besoins de financement brut s'élèveront à MGA 22 105,4 milliards dont MGA 7 336,4 milliards pour 2025, MGA 7 455,6 milliards pour 2026 et MGA 7 313,3 milliards pour 2027. Le besoin de financement extérieur a une part totale de 68,6% dans le BFB total, pendant la période sous revue.

Tableau 3: Besoins de financement brut (en milliards MGA)

Année	2025	2026	2027	Total
Besoin de financement extérieur	5,128.8	4,840.2	5,196.2	15,165.3
Besoin de financement intérieur	2,207.6	2,615.4	2,117.1	6,940.1
Total	7,336.4	7,455.6	7,313.3	22,105.4

<i>PIB nominal (milliards MGA)</i>	<i>88,851.6</i>	<i>99,826.3</i>	<i>111,964.1</i>	
------------------------------------	-----------------	-----------------	------------------	--

Sources : Ministère de l'Economie et des Finances

B. Cadre régissant le recours aux emprunts extérieurs et intérieurs

L'Analyse de Viabilité de la Dette (AVD) menée par le Ministère de l'Economie et des Finances (MEF) dans le cadre de la Loi de Finances 2025 révèle que le risque de surendettement extérieur de Madagascar reste à un niveau « modéré » ; de même pour le risque de surendettement global. Un plafond d'endettement extérieur est également mis en place pour garantir la soutenabilité de la dette. Le montant maximal d'emprunts extérieurs pouvant être contractés en 2025 se chiffre ainsi à MGA 15 656,5 milliards (c/v \$US 3,3 milliards), à titre indicatif, dans la Loi de Finances 2025.

C. Objectifs de la stratégie 2025-2027

L'objectif principal de la stratégie consiste à obtenir une composition optimale de portefeuille de la dette publique à moyen-terme, c'est-à-dire à coût réduit et à risque raisonnable, permettant de satisfaire les besoins de financement de l'Etat.

Pour la présente stratégie, deux objectifs sont établis pour 2027, à savoir :

- **La limitation de l'exposition du portefeuille de la dette au risque de taux de change** : La part de la dette extérieure dans le portefeuille de la dette totale ne devrait pas dépasser le plafond de 92,0%. Ce plafond est maintenu par rapport à la cible de la

précédente stratégie. Vu que le marché domestique n'est pas encore très développé, pour assurer la levée de financements destinés aux investissements publics, le recours à l'endettement extérieur est inévitable.

- **La réduction du risque de refinancement** : La durée moyenne d'échéance (ATM) des titres publics (BTA et BTF) devrait se situer entre 1,2 an et 1,5 an.

Tableau 4: Objectifs spécifiques de la stratégie d'endettement

Objectifs	Indicateurs	2024		Stratégie 2025-2027	
		Cible	Réalisation (estimation)	Cibles à fin 2025	Cibles à fin 2027
Limitation de l'exposition du portefeuille de la dette au risque de taux de change	Dettes extérieures (sur dette totale)	Inférieure 88,0%	86,6%	Inférieure à 88,0%	Inférieure à 92,0%
Réduction du risque de refinancement	ATM des titres BT et BTF	Supérieure 1 an	1,2 an	Entre 1,2 an et 1,5 an	Entre 1,2 an et 1,5 an

Source : Ministère de l'Economie et des Finances / Direction Générale du Trésor / Direction de la Dette Publique

D. Démarche suivie et méthodologie adoptée

Afin d'atteindre les objectifs de la gestion de la dette et en tenant compte des contraintes susmentionnées, quatre stratégies alternatives S1, S2, S3 et S4 ont été étudiées et testées à l'aide de l'outil analytique de la SDMT (Cf. annexe 5 pour les détails des stratégies alternatives). Le choix de la stratégie d'endettement définira ainsi la structure du portefeuille de la dette dans le futur.

Afin d'intégrer les différents risques économiques et évaluer chaque stratégie, les quatre types de chocs suivants sont pris en compte dans le modèle SDMT et appliqués pour l'année 2025 :

- Choc de taux de change : dépréciation de 30,0% de l'Ariary par rapport au Dollar américain
- Choc de taux d'intérêt domestique : hausse de 5,0 points de pourcentage des taux d'intérêt de tous les titres domestiques émis sur le marché (BTA, BT CT et BT MT).
- Choc de taux d'intérêt des prêts commerciaux : hausse de 5,0 points de pourcentage
- Choc combiné : dépréciation de 15,0% de l'Ariary combiné avec une hausse de 2,5 points de pourcentage des taux d'intérêt de tous les titres domestiques émis sur le marché.

Il s'agit de mesurer les impacts des variations de taux d'intérêt et de taux de change sur les paiements futurs de service de la dette, lesquels vont affecter ces indicateurs de coût à moyen-terme. Pour un indicateur de coût donné, le niveau de risque est mesuré par l'écart

entre sa valeur attendue sous le scénario de base et sa valeur maximale sous les scénarii de choc (Cf. Annexe 7).

Les résultats du stress-test montrent que le choc auquel le portefeuille est le plus vulnérable est celui du taux de change, surtout lorsque le recours aux emprunts semi-concessionnels et commerciaux deviennent plus importants.

E. Stratégie adoptée : Stratégie S2

« Recours modéré aux emprunts semi-concessionnels et commerciaux ».

Cette stratégie d'endettement priorisera toujours le recours aux emprunts extérieurs concessionnels et aux instruments à taux d'intérêt fixe. Néanmoins, à défaut de financement concessionnel pour réaliser ses projets prioritaires, l'Etat malagasy pourra recourir aux emprunts semi-concessionnels ou commerciaux de façon modérée, tout en s'assurant que la viabilité de la dette soit maintenue. Les projets financés sur ces types d'instrument devront avoir un taux de rentabilité important et un impact non négligeable sur le développement.

Du côté de l'endettement intérieur, le Gouvernement poursuivra le développement du marché des titres publics, en vue de privilégier les titres à plus longue maturité afin de réduire le risque de refinancement.

- Part des emprunts concessionnels (y compris BFM) dans la structure du portefeuille de la dette à fin 2027 : 79,8%
- Part des emprunts semi-concessionnels dans la structure du portefeuille à fin 2027 : 7,3%
- Part des emprunts commerciaux (y compris les emprunts commerciaux octroyés par les partenaires multilatéraux) dans la structure du portefeuille à fin 2027 : 3,7%
- Part de la dette intérieure dans la structure du portefeuille à fin 2027 : 9,2%

Prévisions de tirages pour 2025-2027 sous la stratégie adoptée

Le besoin de financement brut de l'Etat sera financé à 69,9%, 64,9% et 71,1% par la dette extérieure, respectivement pour 2025, 2026 et 2027.

Les emprunts semi-concessionnels et commerciaux représenteront 20,4% du financement extérieur brut pour la période 2025-2027.

Pour la dette intérieure, la répartition du financement intérieur par instrument donne une part de 29,0% aux BTA, 10,0% aux BT CT, contre une part de 47,2% pour les BT MT, au total pendant les 3 ans.

Le tableau suivant présente la répartition du financement par instrument, en termes de tirages bruts, suivant les prévisions de besoins de financement annuels.

Tableau 5: Prévisions de tirages par instrument pour 2025-2027 (en pourcentage) pour la Stratégie adoptée

Financement par instrument	SDMT 2025-2027							
	2025		2026		2027		Total	
	%	En milliards MGA	%	En milliards MGA	%	En milliards MGA	%	En milliards MGA
Dette extérieure	69.9%	5,128.8	64.9%	4,840.2	71.1%	5,196.2	68.6%	15,165.3
Hautement concessionnel	51.0%	2,615.9	43.0%	2,080.4	48.3%	2,508.9	47.5%	7,205.2
Concessionnel	18.2%	933.9	2.8%	134.9	18.8%	974.3	13.5%	2,043.2
BFM	21.5%	1,100.4	21.0%	1,014.1	7.4%	382.6	16.5%	2,497.1
Multilatéral commercial	1.8%	92.3	4.8%	234.5	0.0%	0.0	2.2%	326.8
Semi concessionnel à taux d'intérêt fixe	6.8%	346.9	14.5%	702.6	10.7%	557.7	10.6%	1,607.2
Semi concessionnel à taux d'intérêt variable	0.0%	0.0	0.0%	0.0	0.0%	0.0	0.0%	0.0
Commercial à taux fixe	0.4%	19.1	5.8%	280.6	6.1%	316.7	4.1%	616.4
Commercial à taux variable	0.4%	20.3	8.1%	393.1	8.8%	456.0	5.7%	869.3
Dette intérieure	30.1%	2,207.6	35.1%	2,615.4	28.9%	2,117.1	31.4%	6,940.1
Avances statutaires	19.0%	420.0	16.9%	441.0	4.7%	100.0	13.8%	961.0
BTA	27.5%	607.2	25.6%	669.2	34.7%	734.2	29.0%	2,010.5
BT CT	9.9%	219.5	8.9%	231.8	11.6%	244.7	10.0%	695.9
BT MT 2 ans	13.7%	303.0	12.3%	323.0	16.1%	341.7	13.9%	967.7
BT MT 3 ans	29.8%	658.0	36.3%	950.5	32.9%	696.6	33.2%	2,305.0
BTS à taux fixe	0.0%	0.0	0.0%	0.0	0.0%	0.0	0.0%	0.0
BTS à taux variable	0.0%	0.0	0.0%	0.0	0.0%	0.0	0.0%	0.0
Autres dettes	0.0%	0.0	0.0%	0.0	0.0%	0.0	0.0%	0.0
Total besoin de financement brut	100.0%	7,336.4	100.0%	7,455.6	100.0%	7,313.3	100.0%	22,105.4

Mémo

Tirages sur financement extérieur par concessionnalité (en %)	2025	2026	2027	Moyenne annuelle
<i>Prêts concessionnels</i>	90.7%	66.7%	74.4%	77,3%
<i>Prêts semi-concessionnels</i>	6.8%	14.5%	10.7%	10,7%
<i>Prêts non concessionnels (commerciaux)</i>	2.6%	18.8%	14.9%	12,1%
Total	100,0%	100,0%	100,0%	

Sources : Ministère de l'Economie et des Finances / Direction Générale du Trésor / Direction de la Dette Publique

Plusieurs actions ont été entreprises afin de mettre en œuvre la stratégie d'endettement en 2024 (cf. annexe 8), et ce, conformément aux actions et réformes préconisées par le cadre de la performance de la gestion de la dette (DeMPA). A titre d'exemples : (i) la DDP a été structurée progressivement pour répondre aux meilleurs pratiques et le décret instaurant son organisation a été adopté ; (ii) le CARC est opérationnel suite à l'adoption de l'arrêté le régissant ; et, (iii) le projet de loi relative à la gestion de trésorerie a été entamé. Les actions de réforme se poursuivront en 2025 afin de pérenniser et concrétiser les résultats positifs déjà obtenu jusque-là pour ne citer que la production prochainement du rapport annuel sur la dette publique à soumettre au parlement, l'opérationnalisation d'un cadre d'atténuation des risques pour T3 2025, et la production du plan de trésorerie de manière cohérente et exhaustive.

ANNEXES

Annexe 1 : Structure de la Dette du Gouvernement Central (estimation Fin Décembre 2024)

Structure de la dette du Gouvernement Central	Montant		% PIB	% de la dette totale du Gouvernement central
	En milliards MGA	En millions USD		
Gouvernement Central	34,060.5	7,647.4	43.1%	100.0%
Dette extérieure	29,480.3	6,619.1	37.4%	86.6%
Multilatéral	21,480.3	4,822.9	27.2%	63.1%
Bilatéral	4,220.7	947.7	5.4%	12.4%
Banques commerciales	458.7	103.0	0.6%	1.3%
BFM	3,320.7	745.6	4.2%	9.7%
Dette intérieure	4,580.1	1,028.4	5.8%	13.4%
Avances statutaires	386.0	86.7	0.5%	1.1%
BTA	548.2	123.1	0.7%	1.6%
BT CT	263.6	59.2	0.3%	0.8%
dont BTF 1 an	263.6	59.2	0.3%	0.8%
BT MLT	2,581.7	579.7	3.3%	7.6%
dont BTF 2 ans	532.0	119.4	0.7%	1.6%
BTF 3 ans	2,049.8	460.2	2.6%	6.0%
BTS à taux fixe	94.4	21.2	0.1%	0.3%
BTS à taux variable	199.7	44.8	0.3%	0.6%
Avances Spéciales	0.0	0.0	0.0%	0.0%
Autres dettes envers BFM	501.6	112.6	0.6%	1.5%
Dettes envers les sociétés privées	4.9	1.1	0.0%	0.0%

Note : PIB nominal pour 2024 = MGA 78 945,38 milliards

Source : Ministère de l'Economie et des Finances / Direction Générale du Trésor / Direction de la Dette Publique

Annexe 2 : Indicateurs de coûts et risques du portefeuille de la dette publique (estimation à fin Déc. 2024)

Indicateurs de coûts et risque		Dette extérieure	Dette intérieure	Dette totale
Valeur actualisée de la dette (% du PIB)		23.7	5.8	29.5
Coût de la dette	Intérêts (% du PIB)	0.4	0.5	0.9
	Taux d'intérêt moyen pondéré (%)	1.0	8.9	2.0
Risque de refinancement	Durée moyenne d'échéance (ans) ATM	13.7	1.8	12.3
	Dette amortie dans un an (% du total)	2.8	46.5	8.1
	Dette amortie dans un an (% du PIB)	1.2	2.7	3.9
Risque de taux d'intérêt	Durée moyenne à refixer (ans) (ATR)	13.3	1.6	11.9
	Dette refixée durant l'année prochaine (% du total)	4.8	50.2	10.3
	Dette à taux d'intérêt fixe (% du total)	98.0	87.2	96.7
	Bons du Trésor par Adjudication (BTA)	0.0	12.0	1.4
Risque de change	Dette en devises (% du total)			86.6
	Dette à court-terme (% des réserves)			7.3

Source : Ministère de l'Economie et des Finances / Direction Générale du Trésor / Direction de la Dette Publique

Annexe 3 : Conditions financières des sources de financement extérieures potentielles, à titre indicatif

Sources de financement extérieures potentielles			
Type de créancier	Structure de remboursement	Coût	Exposition aux risques principaux
Hautement Concessionnel : multilatéral (IDA, FAD, FIDA) et bilatéral	en moyenne maturité de 40 ans avec 10 ans de grâce	Coût faible : taux fixe : 0,75%	(i) Taux de change ; (ii) contrainte volume ; (iii) rythme de décaissement ; (iv) risque politique
Concessionnel: multilatéral (ex : IDA SML), bilatéral	en moyenne maturité de 12 ans avec 6 ans de grâce	Coût faible : taux fixe: en moyenne 0%	(i) Taux de change ; (ii) contrainte volume ; (iii) rythme de décaissement
BFM (prêt du FMI rétrocédé par BFM à l'Etat)	en moyenne maturité de 10 ans avec 5,5 ans de grâce	Coût faible : taux fixe: en moyenne 0%	(i) Taux de change
Semi-concessionnel fixe : multilatéral (ex : OFID), bilatéral (ex : Abu Dhabi, Trésor français)	en moyenne maturité de 20 ans avec 5 ans de grâce	Coût élevé : taux fixe: en moyenne 1,25%	(i) Taux de change
Semi-concessionnel variable : multilatéral, bilatéral, banques commerciales (pour les prêts signés avant 2022)	en moyenne maturité de 29 ans avec 10 ans de grâce	Coût élevé Taux variable : en moyenne SOFR + 1,5%,	(i) Taux de change ; (ii) taux d'intérêt
Multilatéral commercial (prêts IDA et FIDA avec des taux dépendant du marché)	en moyenne maturité de 29 ans avec 10 ans de grâce	Coût élevé Taux variable : en moyenne SOFR + 1,5%,	(i) Taux de change ; (ii) taux d'intérêt
Commercial à taux fixe (banques commerciales)	en moyenne maturité de 10 ans avec 2 ans de grâce	Coût élevé Taux fixe : en moyenne 12,18 %,	(i) Taux de change
Commercial à taux variable (banques commerciales)	en moyenne maturité de 7 ans avec 2 ans de grâce	Coût élevé Taux variable : SOFR + 6,85%,	(i) Taux de change ; (ii) taux d'intérêt

Source : Ministère de l'Economie et des Finances / Direction Générale du Trésor / Direction de la Dette Publique

Annexe 4 : Conditions financières des sources de financement intérieures potentielles, à titre indicatif

Sources de financement intérieures potentielles			
Type d'instrument	Structure de remboursement	Coût	Exposition aux risques principaux
Avances statutaires de BFM	A rembourser au plus tard le 31 mars de l'année N+1	Coût élevé : Taux variable (Facilité de prêt marginal de la banque centrale)	(i) Politique monétaire ; (ii) Plafond : 5,00% des recettes fiscales
Bons de Trésor par Adjudication	Maturité de 4 semaines jusqu'à 1 an	Coût élevé : Taux fixe précompté : en moyenne 10,83%	(i) Risque de refinancement ; (ii) taux d'intérêt
Bons du Trésor à court terme	Maturité de 1 an	Coût élevé Taux fixe : en moyenne 11,79%	(i) Risque de refinancement ; (ii) taux d'intérêt
Bons du Trésor à moyen terme	Maturité de 2 et 3 ans	Coût élevé Taux fixe : en moyenne 12,55% et 13,12% pour les BT à 2 et 3 ans	(i) Risque de refinancement ; (ii) taux d'intérêt

Source : Ministère de l'Economie et des Finances / Direction Générale du Trésor / Direction de la Dette Publique

Annexe 5 : Description des stratégies alternatives de la dette

- Stratégie S1 : Faible recours aux emprunts semi-concessionnels et commerciaux** : maximisation du recours aux emprunts concessionnels.
- Stratégie S2 : Recours modéré aux emprunts semi-concessionnels et commerciaux** : contracter tous les emprunts semi-concessionnels et commerciaux déjà identifiés.
- Stratégie S3 : Recours modéré aux emprunts semi-concessionnels et commerciaux comme en S2, non recours aux Avances statutaires et émission plus importante de Bons du Trésor à Moyen-Terme.**
- Stratégie S4 : Recours aux emprunts commerciaux dans une proportion plus importante que celle de S2** : recourir aux emprunts commerciaux à défaut de financement moins coûteux.

Composition du portefeuille de la dette à fin 2027 pour chaque stratégie

En % du total	A fin 2024	A fin 2027			
	Actuel	S1	S2	S3	S4
Encours par instrument					
Hautement concessionnel	56.7	55.8	55.6	55.6	53.3
Concessionnel	13.8	16.7	13.6	13.6	12.2
BFM	9.7	10.6	10.6	10.6	10.2
Multilatéral commercial	0.0	0.7	0.7	0.7	2.0
Semi concessionnel à taux d'intérêt fixe	4.5	5.3	6.0	6.0	6.2
Semi concessionnel à taux d'intérêt variable	1.7	1.3	1.3	1.3	1.3
Commercial à taux fixe	0.0	0.1	1.3	1.3	3.0
Commercial à taux variable	0.0	0.3	1.8	1.8	2.6
Avances statutaires	1.1	0.2	0.2	0.0	0.2
BTA	1.6	1.5	1.5	0.4	1.5
BT CT (1 an)	0.8	0.5	0.5	0.2	0.5
BT MT 2 ans	1.6	1.3	1.3	1.0	1.3
BT MT 3 ans	6.0	4.7	4.7	6.7	4.7
BTS à taux fixe	0.3	0.0	0.0	0.0	0.0
BTS à taux variable	0.6	0.3	0.3	0.3	0.3
Autres dettes	1.5	0.7	0.7	0.7	0.7
Extérieure	86.6	90.8	90.8	90.8	90.8
Domestique	13.4	9.2	9.2	9.2	9.2
Total	100.0	100.0	100.0	100.0	100.0

Source : Ministère de l'Economie et des Finances / Direction Générale du Trésor / Direction de la Dette Publique

Il est à remarquer que, quelle que soit la stratégie :

- La part de la dette extérieure est prévue augmenter de 86,6% en 2023 à 90,8% en 2027. Etant donné le financement intérieur limité, il est prévu une augmentation du recours à l'endettement extérieur pour satisfaire les besoins de financement croissants de l'Etat pour la période sous-revue.
- Les prêts hautement concessionnels constitueront plus de la moitié du portefeuille de la dette publique. Le recours à ce type d'instrument est privilégié pour préserver la soutenabilité de la dette.
- En matière d'endettement intérieur, les Bons du Trésor à Moyen-Terme seront privilégiés (plus de 5% du portefeuille total à fin 2027).

En matière d'endettement intérieur, la stratégie S3 diffère des 3 autres stratégies par le non recours aux avances statutaires et une émission plus importante de BT à 3 ans, pour atteindre une part de 6,7% à fin 2027 contre 4,7% pour les autres stratégies.

Annexe 6 : Projection des tirages bruts par instrument pour chaque stratégie pendant la période 2025-2027 (en pourcentage)

- **Dettes extérieures**

S1	2025	2026	2027
Hautement concessionnel	51.0%	43.5%	49.5%
Concessionnel	18.7%	20.6%	31.1%
BFM	21.5%	21.0%	7.4%
Multilatéral commercial	1.8%	4.8%	0.0%
Semi concessionnel à taux d'intérêt fixe	6.7%	9.3%	9.6%
Semi concessionnel à taux d'intérêt variable	0.0%	0.0%	0.0%
Commercial à taux fixe	0.2%	0.1%	0.8%
Commercial à taux variable	0.2%	0.7%	1.6%
Total	100.0%	100.0%	100.0%

S2/S3	2025	2026	2027
Hautement concessionnel	51.0%	43.0%	48.3%
Concessionnel	18.2%	2.8%	18.8%
BFM	21.5%	21.0%	7.4%
Multilatéral commercial	1.8%	4.8%	0.0%
Semi concessionnel à taux d'intérêt fixe	6.8%	14.5%	10.7%
Semi concessionnel à taux d'intérêt variable	0.0%	0.0%	0.0%
Commercial à taux fixe	0.4%	5.8%	6.1%
Commercial à taux variable	0.4%	8.1%	8.8%
Total	100%	100.0%	100.0%

S4	2025	2026	2027
Hautement concessionnel	50.8%	28.0%	40.7%
Concessionnel	17.0%	8.5%	1.1%
BFM	21.5%	16.7%	7.4%
Multilatéral commercial	2.0%	10.2%	7.6%
Semi concessionnel à taux d'intérêt fixe	7.0%	14.1%	13.4%
Semi concessionnel à taux d'intérêt variable	0.0%	0.0%	0.0%
Commercial à taux fixe	1.2%	12.7%	14.9%
Commercial à taux variable	0.5%	9.8%	15.0%
Total	100.0%	100.0%	100.0%

- **Dettes intérieures**

S1/S2/S4	2025	2026	2027
Avances statutaires	19.0%	16.9%	4.7%
BTA	27.5%	25.6%	34.7%
BT CT	9.9%	8.9%	11.6%
BT MT 2 ans	13.7%	12.3%	16.1%
BT MT 3 ans	29.8%	36.3%	32.9%
Total	100.0%	100.0%	100.0%

S3	2025	2026	2027
Avances statutaires	0.0%	0.0%	0.0%
BTA	27.5%	17.9%	14.4%
BT CT	9.9%	8.9%	6.2%
BT MT 2 ans	13.7%	12.3%	14.7%
BT MT 3 ans	48.8%	60.9%	64.6%
Total	100.0%	100.0%	100.0%

Source : Ministère de l'Economie et des Finances / Direction Générale du Trésor / Direction de la Dette Publique

Annexe 7 : Résultats des stratégies alternatives

Il s'agit d'évaluer les indicateurs de coût et de risque de chaque stratégie en y appliquant des chocs (stress tests) et en respectant les hypothèses de base macroéconomiques. Les différents ratios et indicateurs ainsi que les profils de remboursement seront comparés afin de déduire la meilleure stratégie.

Annexe 7a : Tableau comparatif des indicateurs de risque ciblés par stratégie (projections à fin 2027)

Indicateurs		2024	A fin 2027 proj.				
		Actuel	Cible	S1	S2	S3	S4
Risque de taux de change	Dette extérieure/Dette totale	86,6%	< 92,0%	90,8%	90,8%	90,8%	90,8%
Risque de refinancement	ATM des titres publics BTA et BTF	1,2 an	Entre 1,2 et 1,5 an	1,2 an	1,2 an	1,3 an	1,2 an

Source : Ministère de l'Economie et des Finances / Direction Générale du Trésor / Direction de la Dette Publique

- ❑ Les résultats montrent que, globalement, les quatre stratégies permettent d'atteindre l'objectif de limitation de l'exposition du portefeuille aux fluctuations du taux de change.
- ❑ En termes de réduction de risque de refinancement, les résultats sont identiques pour S1, S2 et S4 puisque le plan d'émission de la dette intérieure est identique. Par contre, la stratégie S3 présente une stratégie de financement sans recours aux Avances statutaires et dont la part des BT à moyen-terme est plus importante. D'où un ATM plus élevé (1,3 an contre 1,2 an pour les autres stratégies). S3 est ainsi plus efficace en matière de réduction de risque de refinancement.
- ❑ Ce qui est conforme à une bonne politique de gestion budgétaire et macroéconomique. Toutefois, en termes de coût et de capacité du marché domestique à satisfaire les besoins de financement de l'Etat, le recours aux Avances statutaires est encore inévitable.

Annexe 7b : Résultats des scénarii de chocs

Il s'agit de mesurer les impacts des variations de taux d'intérêt et de taux de change sur les paiements futurs de service de la dette, lesquels vont affecter les trois indicateurs de coût (Ratio Dette nominale/PIB, Ratio VA dette/PIB, Ratio Intérêts/PIB et Ratio Intérêts/Recettes) à moyen-terme. Pour un indicateur de coût donné, le niveau de risque est mesuré par l'écart entre sa valeur attendue sous le scénario de base et sa valeur maximale sous les scénarii de chocs. Les tableaux suivants montrent les résultats pour chaque indicateur et pour chaque stratégie :

Ratio Dette nominale/PIB à fin 2027 (en %) :

Scenarii	S1	S2	S3	S4
Base	44.077	44.155	44.170	44.226
Choc de taux de change (30%)	52.706	52.790	52.805	52.865
Choc de taux d'intérêt extérieur	44.136	44.226	44.242	44.304
Choc de taux d'intérêt domestique	44.195	44.297	44.314	44.382
Choc combiné (15% de dépréciation et Choc de taux d'intérêt domestique)	48.453	48.546	48.562	48.626
Risque maximum	8.629	8.634	8.635	8.639

Source : Ministère de l'Economie et des Finances / Direction Générale du Trésor / Direction de la Dette Publique

- Le choc de taux de change a le plus grand impact sur ce ratio quelle que soit la stratégie, suivi du choc combiné.
- S4 est la plus risquée (écart de 8,639) et S1 est la moins risquée (écart de 8,629).

Ratio Intérêts/PIB à fin 2027 (en%) :

Scenarii	S1	S2	S3	S4
Base	0.982	1.058	1.070	1.122
Choc de taux de change (30%)	1.081	1.162	1.173	1.230
Choc de taux d'intérêt extérieur	1.041	1.129	1.141	1.201
Choc de taux d'intérêt domestique	1.100	1.200	1.213	1.279
Choc combiné (15% de dépréciation et Choc de taux d'intérêt domestique)	1.093	1.183	1.195	1.257
Risque maximum	0.118	0.142	0.143	0.157

Source : Ministère de l'Economie et des Finances / Direction Générale du Trésor / Direction de la Dette Publique

- Le choc de taux d'intérêt domestique et le choc combiné ont le plus grand impact sur ce ratio quelle que soit la stratégie.
- S4 est la plus risquée (écart de 0,157) et S1 est la moins risquée (écart de 0,118).

Ratio VA dette/PIB à fin 2027 (en %) :

Scenarii	S1	S2	S3	S4
Base	29.295	30.104	30.114	31.478
Choc de taux de change (30%)	35.024	35.895	35.900	37.378
Choc de taux d'intérêt extérieur	29.530	30.463	30.471	31.951
Choc de taux d'intérêt domestique	29.766	30.825	30.833	32.429
Choc combiné (15% de dépréciation et Choc de taux d'intérêt domestique)	32.403	33.373	33.379	34.919
Risque maximum	5.729	5.791	5.786	5.900

Source : Ministère de l'Economie et des Finances / Direction Générale du Trésor / Direction de la Dette Publique

- Le choc de taux de change et le choc combiné ont le plus grand impact sur ce ratio quelle que soit la stratégie.
- S4 est la plus risquée (écart de 5,900) et S1 est la moins risquée (écart de 5,729).

Ratio Intérêts/Recettes à fin 2027 (en %) :

Scenarii	S1	S2	S3	S4
Base	7.518	8.098	8.186	8.590
Choc de taux de change (30%)	8.269	8.890	8.978	9.414
Choc de taux d'intérêt extérieur	7.970	8.642	8.733	9.189
Choc de taux d'intérêt domestique	8.421	9.186	9.281	9.788
Choc combiné (15% de dépréciation et Choc de taux d'intérêt domestique)	8.361	9.057	9.149	9.622
Risque maximum	0.903	1.088	1.095	1.198

Source : Ministère de l'Economie et des Finances / Direction Générale du Trésor / Direction de la Dette Publique

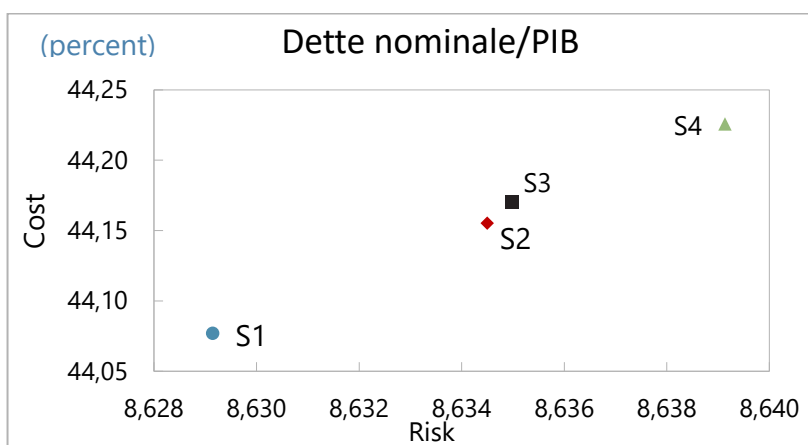
- Le choc de taux d'intérêt domestique a le plus grand impact sur ce ratio quelle que soit la stratégie, suivi du choc combiné.
- S4 est la plus risquée (écart de 1,198) et S1 est la moins risquée (écart de 0,903).

Annexe 7c : Arbitrage entre coûts et risque

L'application des scenarii de chocs ci-dessus va aider à faire l'arbitrage entre coût et risque.

Les figures ci-dessous montrent pour :

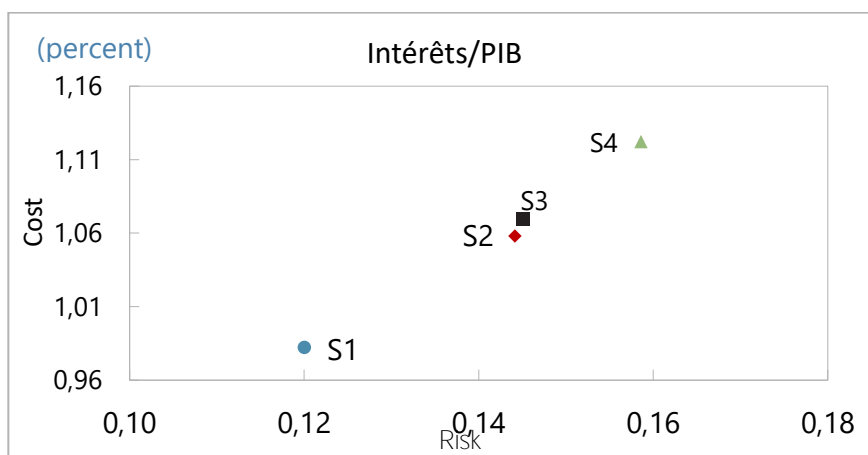
- **Le Ratio Dette nominale/PIB à fin 2027** : la Stratégie S4 est la plus coûteuse et la plus risquée, suivie de S3. En effet, les prêts commerciaux et semi-concessionnels ont des taux d'intérêt plus élevés et qui sont souvent des taux variables ; entraînant une exposition de S4 au risque de fluctuation des taux d'intérêt. Sous S3, les taux d'intérêt des BT à MT sont relativement plus élevés. Donc, à moyen-terme, ils génèrent du service de la dette plus élevé et donc des besoins de financement supplémentaires et entraînent ainsi une augmentation du niveau de la dette. S1 est la moins risquée et la moins coûteuse, suivie de S2.



Sources : Ministère de l'Economie et des Finances / Direction Générale du Trésor / Direction de la Dette Publique

- **Le Ratio Intérêts/PIB à fin 2027 :**

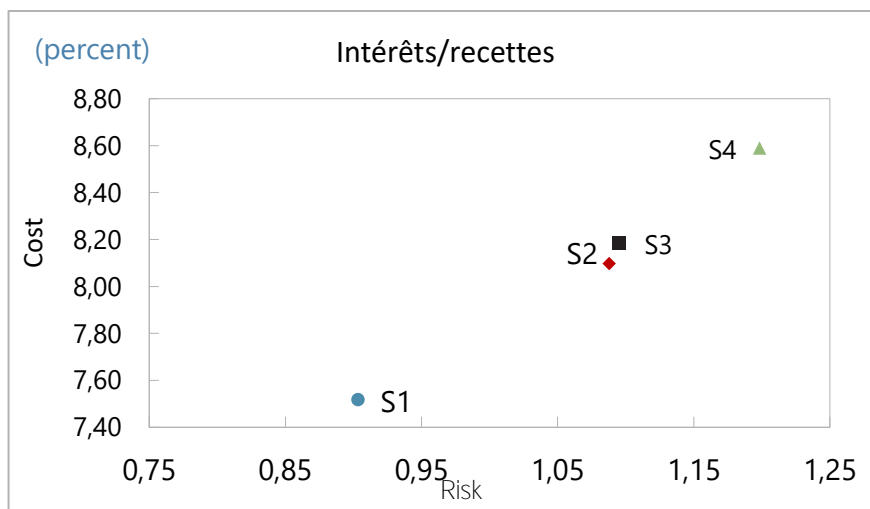
S4 et S3 restent les plus coûteuses et plus risquées et S1 la moins coûteuse et la moins risquée, pour les mêmes raisons que précédemment.



Sources : Ministère de l'Economie et des Finances / Direction Générale du Trésor / Direction de la Dette Publique

- **Le Ratio Intérêts/Recettes à fin 2027 :**

S4 reste la plus coûteuse et S1 la moins coûteuse, pour les mêmes raisons que précédemment. S2 et S3 ont plus ou moins les mêmes niveaux de coût et risque.



Sources : Ministère de l'Economie et des Finances / Direction Générale du Trésor / Direction de la Dette Publique

S1 serait ainsi la stratégie la plus efficace en matière de réduction de risque. Cependant, étant donné le volume limité des ressources concessionnelles, la faible capacité d'absorption du marché domestique et, face aux besoins croissants de financement de l'Etat pour la réalisation de sa politique de développement, S2 s'avère la mieux adaptée.

Annexe 8 : Actions et réformes pour améliorer la gestion de la dette publique

<i>Actions et réformes</i>	<i>Réalisation 2024</i>	<i>Prévision 2025</i>
1- Gouvernance et stratégie de la gestion de la dette		
Organisation de la DDP selon une structure répondant aux meilleurs pratiques	<ul style="list-style-type: none"> - Adoption du décret sur la réorganisation de la DDP en front, middle et back offices. - Projet d'arrêté fixant les attributions des services nouvellement créés 	<ul style="list-style-type: none"> - Arrêté fixant les attributions des services nouvellement créés - Nomination Chef de service - Manuel de procédures finalisé et validé.
Production d'un Rapport annuel sur la dette publique selon un processus inclusif	<ul style="list-style-type: none"> - Collecte de données - Conception du rapport 	- Production du Rapport annuel sur la dette publique à soumettre au Parlement
Réalisation d'Audit de conformité de la gestion de la dette selon les normes internationales	Réunion préparatoire entre la DDP et la Direction de l'Audit Interne (MEF)	- Audit systématique de la gestion de la dette publique
Préparation de la SDMT et du PAF chaque année suivant les meilleures pratiques internationales	<ul style="list-style-type: none"> - Formation des parties prenantes sur l'outil PAF, renforcement outil SDMT - Réunion technique interne de la DDP en vue d'une stratégie commune à adopter dans la SDMT 2025 (acteurs de la dette intérieure) 	Création du groupe de travail dans l'élaboration de la SDMT et du PAF au niveau de la DDP et autres entités concernées, suivant un processus institutionnalisé et pérenne
2- Gestion des risques budgétaires		
Opérationnalisation du CARC	<ul style="list-style-type: none"> - Adoption de l'Arrêté sur le CARC - Elaboration et validation du Manuel de procédures et du guide méthodologique pour les Entreprises à participation de l'Etat (EP) par l'ensemble du membre CARC ainsi que toutes les parties prenantes. - Remplissage du fichier collaboratif pour l'analyse du risque de crédit des EP (JIRAMA et AIRMAD) par les parties prenantes/membres du CARC. 	<ul style="list-style-type: none"> - Analyse de risque de crédit systématique appliquée pour toutes demandes garantie sur emprunt, de rétrocession et de prêt direct du Trésor par les EP. - Risques de crédits actualisés annuellement afin d'informer le CRB sur les éventuels risques budgétaires - Manuel de procédures et guide méthodologique pour les EPN et CTD élaborés, validés et partagés à l'ensemble du membre CARC ainsi qu'aux parties prenantes. - Analyse du portefeuille existant des garanties sur emprunt, rétrocessions et prêts directs octroyés à toutes les EP.
Adoption d'un cadre formel et d'un outil de travail de gestion des risques budgétaires.	<ul style="list-style-type: none"> - Adoption de l'Arrêté de mise en place du comité de risque budgétaire (CRB) - Elaboration et finalisation du Manuel de procédures du CRB 	- La DRB est produite et publiée annuellement sur le site web du MEF, et est incorporée dans la loi de finances.

	- Approbation du canevas de la DRB relevant de la DDP	- Arrêté relatif au Calendrier de Déclaration des Risques Budgétaires adopté et suivi pour l'élaboration du PLFI 2026
Opérationnalisation d'un cadre d'atténuation des risques	Conception de la méthodologie de fixation des frais et des plafonds de garanties, rétrocession et prêts directs avec une AT	- Arrêté fixant les premiums et les limites à l'encours total de la dette garantie et rétrocédée et du total des prêts directs du Trésor adopté.
3- Gestion de la trésorerie et développement du marché de la dette intérieure		
Opérationnalisation du Comité de trésorerie (CT) et l'Entité en charge de la gestion active et de la trésorerie.	Elaboration du projet de loi relative à la gestion de trésorerie : note et projet mis à jour envoyés aux Autorités Supérieures.	- Adoption de la Loi sur la gestion relative à la trésorerie de l'Etat. - Le CT pilote le plan de trésorerie sur une base plus régulière (quotidienne ou hebdomadaire).
Production du plan de trésorerie de manière cohérente et exhaustive		- Elaboration du Plan de trésorerie inscrite dans le calendrier de préparation du budget. - Harmonisation du Plan de trésorerie avec la nomenclature des OGT suivant une comptabilisation de caisse.
Adoption d'un texte sur la période de publication du calendrier des émissions de titres publics.	Définition et conception du texte (Décret, arrêté ou décision)	- Adoption du texte - Publication du calendrier des titres publics au moins un jour avant le début de chaque mois
- Rendre performant le marché des titres publics. - Audit annuel sur le niveau de sécurisation et de fiabilité du registre des titres réalisé. - Mise en place d'un calendrier indicatif des émissions qui respecte les orientations de la stratégie de dette	En attente de la mise en place de l'Applicatif de gestion des titres publics en cours. Texte sur l'adjudication adopté mais non publié pour être mis en vigueur	- Mise en place d'une infrastructure solide, fiable et sécurisée. - Concept de fongibilité dans la stratégie d'émission des BTA utilisé pour rendre le marché plus liquide. - Existence d'une courbe de taux pour les BTFs. - Texte réglementaire sur la Réouverture. - Attente d'une instruction comptable de la DCP pour l'enregistrement des transactions au niveau comptable dans le cadre du texte sur l'adjudication.
Un cadre d'échanges réguliers avec les investisseurs opérationnel (préférences, tendances et problèmes du marché, et communication des informations)	Réunion avec les banques en avril et août 2024.	Un dialogue permanent avec les participants au marché des titres est maintenu. Les intermédiaires de marché placent plus de titres au sein de leur clientèle - Immersion dans d'autres pays pour échanger les expériences et les bonnes pratiques

Source : Aide-mémoire du 09 septembre 2024 relatif à la Mission de suivi du Plan de Réforme effectuée par la Banque mondiale, du 22 juillet au 3 août 2024.



TAHIRIMBOLAM-PANJAKANA MALAGASY

TRESOR PUBLIC MALAGASY

BP 129, ANTANANARIVO 101 MADAGASCAR

Contact : +261 20 22 276 14

Fax : + 261 20 22 629 44

Web : www.tresorpublic.mg

" Tahirimbolam-panjakana Mivoatra, Miasa mahitsy anatin'ny Mangarahara, lavitry ny kolikoly "

ANNEXE 15

LISTE DES SOCIETES A PARTICIPATION DE L'ETAT

Liste des sociétés à participation de l'Etat au 31 décembre 2023

N°	ENTREPRISE		CAPITAL SOCIAL (Ar)	Part Etat (%)
1	ADEMA	Aéroports de Madagascar	6 110 000 000,00	64,12
2	AIRMAD	Société nationale des transports aériens "Air Madagascar"	84 886 512 000,00	55,88
3	ARO	Assurances Réassurances Omnibranches	7 013 300 000,00	73,36
4	ARO IMMO	Aro Immobilier	1 000 000 000,00	0,02
5	BNI-M/car	BNI - Madagascar	10 800 000 000,00	32,58
6	BOA-M/car	Bank Of Africa Madagascar	45 509 740 000,00	9,37
7	CEM	Caisse d'Epargne de Madagascar	19 110 000 000,00	100,00
8	CRE	La Cotonière Real Estate	25 874 140 000,00	44,71
9	FANALAMANGA	Fanjarian'Ala Ambatondrazaka Moramanga	7 849 480 000,00	99,99
10	FDGM	Fonds de Garantie Malgache	2 000 000 000,00	49,00
11	FPP	Fonds de portage et de privatisation	20 000 000,00	100,00
12	GASYNET	Malagasy Community Network Services	10 000 000,00	30,00
13	GDP	Galana Distribution Pétrolière	15 209 200 000,00	10,07
14	GRT	Galana Raffinerie Terminal	6 000 000 000,00	10,00
15	IMM	Institut Médical de Madagascar	500 000 000,00	34,00
16	JIRAMA	Jiro sy Rano Malagasy	52 000 000 000,00	100,00
17	JOVENA	JOVENA	12 888 760 000,00	6,12
18	KRAOMA	Kraomita Malagasy	3 325 800 000,00	97,17
19	LP	Logistique Pétrolière	19 889 380 000,00	31,00
20	MADARAIL	Madagascar Railways	5 000 000 000,00	25,00
21	MADECO	Madagascar Estate Company	1 000 000 000,00	100,00
22	MALTO	Malts et Orges de Madagascar	3 867 440 000,00	4,76
23	MAT	Madagascar Airtours	124 000 000,00	10,11
24	MOCO	Madagascar Oil Company	1 043 860 000,00	5,00
25	MVOLA	MVOLA	3 000 000 000,00	19,40
26	NTD	National Tourism Development	11 000 000,00	98,18
27	NY HAVANA	Compagnie d'Assurances et de Réassurances Ny Havana	10 700 000 000,00	47,61
28	PHARMALAGASY	Pharmaceutics Malagasy	100 000 000,00	100,00
29	PNB	Les Pêcheries de Nossi - Be	2 161 600 000,00	23,01
30	SDM	Sucres et Dérivées de Madagascar	10 000 000,00	30,00
31	SECREN	Société d'Etude, de Construction, de Réparation Navale	8 527 000 000,00	38,70
32	SEIMAD	Société d'Equipement Immobilier de Madagascar	1 720 000 000,00	97,99
33	SGM	Société Générale Madagascar	14 000 000 000,00	28,50
34	SGR	Société de Gestion et de Recouvrement	1 200 136 500,00	100,00
35	SIRAMA	Société Siramamy Malagasy	1 874 800 000,00	74,40
36	SIRANALA	Société Siramamin'Analaiva	100 000 000,00	60,00
37	SMATP	Société Sino-Malgache des Travaux Publics	400 000 000,00	30,50
38	SMH	Société Malgache d'Hôtellerie	679 800 000,00	46,58
39	SMMC	Société de Manutention des Marchandises Conventionnelles	2 311 400 000,00	100,00
40	SOAVOANIO	Société Sambava Voanio	2 597 600 000,00	97,52
41	SOMAPECHE	Société Malgache des Pêcheries	1 066 142 000,00	1,00

N°	ENTREPRISE		CAPITAL SOCIAL (Ar)	Part Etat (%)
42	SONAPAR	Société Nationale de Participation	10 200 000 000,00	56,77
43	SON'INVEST	SON'INVEST	1 000 000 000,00	60,00
44	SOTHEMAD	Société Théicole de Madagascar	87 800 000,00	100,00
45	SPAT	Société du Port à Gestion Autonome de Toamasina	2 800 000 000,00	100,00
46	SPM	State Procurement of Madagascar	10 000 000,00	100,00
47	STAR	La Brasserie STAR	4 290 000 000,00	11,21
48	TELMA	Société Anonyme Telecom Malagasy	68 645 060 000,00	19,19
49	TOTAL	Total Energies Marketing Madagasikara	14 956 152 000,00	20,56
50	VIVO	Vivo Energy	3 600 000 000,00	20,00
51	ZAHAMOTEL	Société d'Etudes Immobilières et d'Exploitation Hotellière - "ZAHA MOTEL" (SEIXEHO-ZAHAMOTEL)	36 000 000,00	50,78

ANNEXE 16

REPARTITION DES SUBVENTIONS ALLOUEES AUX COMMUNES

REGION	DISTRICTS	COMMUNES	Subvention de fonctionnement	Subvention pour les Centres de Santé de Base (CSB)	Subvention pour les Secrétaires d'état civil (SEC)	Subvention pour les Ecoles Primaires Publiques (EPP)
ANALAMANGA	ANTANANARIVO RENIVOHITRA	ANTANANARIVO RENIVOHITRA C.U	443 970	26 400	126 044	107 545
ANALAMANGA	ANTANANARIVO ATSIMONDRANO	AMBALAVAO	25 289	1 320	1 044	1 200
ANALAMANGA	ANTANANARIVO ATSIMONDRANO	AMBATOFAHAVALO	23 858	1 320	1 056	800
ANALAMANGA	ANTANANARIVO ATSIMONDRANO	AMBOHIDRAPETO	33 073	0	3 222	400
ANALAMANGA	ANTANANARIVO ATSIMONDRANO	AMBOHIJANAKA	31 512	1 320	2 786	600
ANALAMANGA	ANTANANARIVO ATSIMONDRANO	AMPITATAFIKA	42 213	1 320	5 779	1 000
ANALAMANGA	ANTANANARIVO ATSIMONDRANO	ANDOHARANOFOTSY	43 198	2 640	6 054	600
ANALAMANGA	ANTANANARIVO ATSIMONDRANO	ANDRANONAHOATRA	38 525	2 640	4 747	500
ANALAMANGA	ANTANANARIVO ATSIMONDRANO	ANDROHIBE	25 391	1 320	1 073	800
ANALAMANGA	ANTANANARIVO ATSIMONDRANO	ANKARAOBATO	36 503	1 320	4 182	600
ANALAMANGA	ANTANANARIVO ATSIMONDRANO	ANTANETIKELY	25 420	1 320	1 081	800
ANALAMANGA	ANTANANARIVO ATSIMONDRANO	BEMASOANDRO	39 841	1 320	5 115	700
ANALAMANGA	ANTANANARIVO ATSIMONDRANO	BONGATSARA	29 808	1 320	2 309	600
ANALAMANGA	ANTANANARIVO ATSIMONDRANO	FENOARIVO	30 993	1 320	2 640	700
ANALAMANGA	ANTANANARIVO ATSIMONDRANO	ITAOSY	28 554	0	1 958	300
ANALAMANGA	ANTANANARIVO ATSIMONDRANO	SOALANDY	25 864	1 320	1 205	600
ANALAMANGA	ANTANANARIVO ATSIMONDRANO	TANJOMBATO ANDAFIATSIMO	40 072	1 320	5 180	500
ANALAMANGA	ANTANANARIVO ATSIMONDRANO	TSIAFAHY	27 814	2 640	1 751	1 600
ANALAMANGA	ANTANANARIVO ATSIMONDRANO	ALATSINAINY AMBAZAHA	25 657	1 320	1 056	500
ANALAMANGA	ANTANANARIVO ATSIMONDRANO	AMPAHITROSY	23 633	1 320	1 056	300
ANALAMANGA	ANTANANARIVO ATSIMONDRANO	AMPANEFY	28 590	1 320	1 968	500
ANALAMANGA	ANTANANARIVO ATSIMONDRANO	ANKADIMANGA	25 057	1 320	980	300
ANALAMANGA	ANTANANARIVO ATSIMONDRANO	FIOMBONANA	25 683	1 320	1 155	200
ANALAMANGA	ANTANANARIVO ATSIMONDRANO	AMBAVAHADITOKANA	36 095	1 320	4 068	400
ANALAMANGA	ANTANANARIVO ATSIMONDRANO	ANOSIZATO ANDREFANA	31 152	1 320	2 685	200
ANALAMANGA	ANTANANARIVO ATSIMONDRANO	SOAVINA	27 311	1 320	1 610	400
ANALAMANGA	ANTANANARIVO ATSIMONDRANO	ALAKAMISY FENOARIVO	29 837	1 320	2 317	500
ANALAMANGA	ANTANANARIVO AVARADRANO	ALASORA	42 706	1 320	5 917	1 100
ANALAMANGA	ANTANANARIVO AVARADRANO	AMBOHIMALAZA MIRAY	27 421	2 640	1 641	800
ANALAMANGA	ANTANANARIVO AVARADRANO	AMBOHIMANAMBOLA	27 579	2 640	1 685	600
ANALAMANGA	ANTANANARIVO AVARADRANO	AMBOHIMANGA ROVA	29 213	3 960	2 142	1 500
ANALAMANGA	ANTANANARIVO AVARADRANO	AMBOHIMANGAKELY	54 962	1 320	9 345	1 400
ANALAMANGA	ANTANANARIVO AVARADRANO	ANJEVA GARA	24 593	1 320	1 056	700
ANALAMANGA	ANTANANARIVO AVARADRANO	ANKADIKELY ILAFY	56 866	2 640	9 878	1 600
ANALAMANGA	ANTANANARIVO AVARADRANO	ANKADINANDRIANA	26 943	3 960	1 507	2 400
ANALAMANGA	ANTANANARIVO AVARADRANO	FIEFERANA	24 149	1 320	1 056	900
ANALAMANGA	ANTANANARIVO AVARADRANO	MASINDRAY	26 510	2 640	1 386	1 100
ANALAMANGA	ANTANANARIVO AVARADRANO	SABOTSY NAMEHANA	42 600	1 320	5 887	900
ANALAMANGA	ANTANANARIVO AVARADRANO	TALATA VOLONONDRY	28 275	2 640	1 880	1 500
ANALAMANGA	ANTANANARIVO AVARADRANO	MANDRIANA	23 942	1 320	1 056	400
ANALAMANGA	ANTANANARIVO AVARADRANO	VILHAZO	21 555	1 320	1 056	400
ANALAMANGA	ANTANANARIVO AVARADRANO	AMBOHITRABIBY	24 444	1 320	1 056	1 500
ANALAMANGA	ANTANANARIVO AVARADRANO	ANOSY AVARATRA	27 148	1 320	1 564	500
VAKINANKARATRA	AMBATOLAMPY	ALAROBIA ANTANAMALAZA	26 095	2 640	1 270	700
VAKINANKARATRA	AMBATOLAMPY	AMBATOLAMPY	32 437	1 320	3 044	2 597
VAKINANKARATRA	AMBATOLAMPY	AMBATONDRAKALAVAO	27 271	1 320	1 599	700
VAKINANKARATRA	AMBATOLAMPY	AMBODIFARIHY FENOMANANA	26 354	1 320	1 343	500
VAKINANKARATRA	AMBATOLAMPY	AMBOHIPIHAONANA	28 130	1 320	1 839	1 000
VAKINANKARATRA	AMBATOLAMPY	ANDRANOVELONA	27 370	2 640	1 626	1 200
VAKINANKARATRA	AMBATOLAMPY	ANDRAVOLA VOHIPENO	23 097	1 320	1 056	500
VAKINANKARATRA	AMBATOLAMPY	ANDRIAMBILANY	24 042	1 320	1 056	700
VAKINANKARATRA	AMBATOLAMPY	ANTAKASINA	26 073	1 320	1 264	700
VAKINANKARATRA	AMBATOLAMPY	ANTANIMASAKA	24 020	1 320	1 056	300
VAKINANKARATRA	AMBATOLAMPY	ANTSAMPANDRANO	28 867	3 960	2 045	1 200
VAKINANKARATRA	AMBATOLAMPY	BEHENJY AFOVOANY	28 108	3 960	1 833	1 400
VAKINANKARATRA	AMBATOLAMPY	BELAMBO FIRAISANA	25 737	1 320	1 170	600
VAKINANKARATRA	AMBATOLAMPY	MANJAKATOMPO FIRAISANA	24 171	1 320	1 056	600
VAKINANKARATRA	AMBATOLAMPY	MORARANO	25 593	1 320	1 129	800
VAKINANKARATRA	AMBATOLAMPY	SABOTSY NAMATOANA	25 190	1 320	1 017	600
VAKINANKARATRA	AMBATOLAMPY	TSIAFAJAVONA ANKARATRA	28 158	1 320	1 847	700
VAKINANKARATRA	AMBATOLAMPY	TSINJOARIVO	30 969	1 320	2 633	1 100
VAKINANKARATRA	AMBATOLAMPY	ANDRIANTSIVALANA	21 555	1 320	1 056	100
ANALAMANGA	AMBOHIDRATRIMO	AMBATO	25 414	3 960	1 079	1 800
ANALAMANGA	AMBOHIDRATRIMO	AMBATOLAMPY	27 924	2 640	1 782	600
ANALAMANGA	AMBOHIDRATRIMO	AMBOHIDRATRIMO	30 170	1 320	2 410	2 056
ANALAMANGA	AMBOHIDRATRIMO	AMBOHIMANJAKA	23 471	1 320	1 056	400
ANALAMANGA	AMBOHIDRATRIMO	AMBOHIPIHAONANA	23 429	1 320	1 056	700
ANALAMANGA	AMBOHIDRATRIMO	AMBOHITRIMANJAKA	36 640	1 320	4 220	1 400
ANALAMANGA	AMBOHIDRATRIMO	AMPANGABE	26 438	1 320	1 366	500
ANALAMANGA	AMBOHIDRATRIMO	AMPANOTOKANA	28 555	5 280	1 958	2 400
ANALAMANGA	AMBOHIDRATRIMO	ANJANADORIA	24 312	1 320	1 056	1 000
ANALAMANGA	AMBOHIDRATRIMO	ANOSIALA	34 921	1 320	3 739	1 300
ANALAMANGA	AMBOHIDRATRIMO	ANTANETIBE	25 376	2 640	1 069	900
ANALAMANGA	AMBOHIDRATRIMO	AMBOHIBAO ANTEHIROKA	40 689	2 640	5 353	600
ANALAMANGA	AMBOHIDRATRIMO	ANTSAHAFILO	21 555	1 320	1 056	300
ANALAMANGA	AMBOHIDRATRIMO	AVARATSENA	23 921	1 320	1 056	1 100
ANALAMANGA	AMBOHIDRATRIMO	FIADANANA	24 174	2 640	1 056	600
ANALAMANGA	AMBOHIDRATRIMO	IARINARIVO	24 908	1 320	1 056	500
ANALAMANGA	AMBOHIDRATRIMO	IMERIMANDROSO	26 829	3 960	1 475	1 500
ANALAMANGA	AMBOHIDRATRIMO	IVATO	40 546	2 640	5 313	500

REGION	DISTRICTS	COMMUNES	Subvention de fonctionnement	Subvention pour les Centres de Santé de Base (CSB)	Subvention pour les Secrétaires d'état civil (SEC)	Subvention pour les Ecoles Primaires Publiques (EPP)
ANALAMANGA	AMBOHIDRATRIMO	MAHABO	24 092	2 640	1 056	1 000
ANALAMANGA	AMBOHIDRATRIMO	MAHEREZA	21 555	1 320	1 056	400
ANALAMANGA	AMBOHIDRATRIMO	MAHITSY	36 737	2 640	4 247	1 800
ANALAMANGA	AMBOHIDRATRIMO	MANANJARA	23 049	1 320	1 056	500
ANALAMANGA	AMBOHIDRATRIMO	MANJAKAVARADRANO	21 555	1 320	1 056	400
ANALAMANGA	AMBOHIDRATRIMO	TALATAMATY	38 482	1 320	4 735	1 000
ANALAMANGA	ANDRAMASINA	ALAROBIA VATOSOLA	26 716	2 640	1 444	1 200
ANALAMANGA	ANDRAMASINA	ALATSINAINY BAKARO	28 669	1 320	1 990	2 100
ANALAMANGA	ANDRAMASINA	AMBOHIMIADANA	29 699	2 640	2 278	1 600
ANALAMANGA	ANDRAMASINA	ANDOHARIANA	25 067	1 320	1 056	600
ANALAMANGA	ANDRAMASINA	ANDRAMASINA	27 195	3 960	1 578	1 200
ANALAMANGA	ANDRAMASINA	ANOSIBE TSILOHARANO	24 445	3 960	1 056	1 100
ANALAMANGA	ANDRAMASINA	FITSINJOVANA BAKARO	29 255	3 960	2 154	1 400
ANALAMANGA	ANDRAMASINA	MANDROSOA	24 439	1 320	1 056	600
ANALAMANGA	ANDRAMASINA	SABOTSY	27 307	2 640	1 609	1 100
ANALAMANGA	ANDRAMASINA	SABOTSY MANJAKAVAHOAKA	24 928	2 640	1 056	900
ANALAMANGA	ANDRAMASINA	TANKAFATRA	23 954	1 320	1 056	200
ANALAMANGA	ANDRAMASINA	ANTOTOHAZO	23 089	1 320	1 056	400
ANALAMANGA	ANDRAMASINA	ANJOMA FALIARIVO	23 988	1 320	1 056	300
ANALAMANGA	ANDRAMASINA	MORARANO SOA FIRAISANA	23 832	1 320	1 056	400
ANALAMANGA	ANJOZOROBE	ALAKAMISY	23 066	1 320	1 056	400
ANALAMANGA	ANJOZOROBE	AMBATOMANOINA	29 326	1 320	2 174	1 500
ANALAMANGA	ANJOZOROBE	AMBOASARY	24 501	1 320	1 056	900
ANALAMANGA	ANJOZOROBE	AMBOHIBARY	31 421	3 960	2 760	1 900
ANALAMANGA	ANJOZOROBE	AMBONGAMARINA	27 043	2 640	1 535	2 300
ANALAMANGA	ANJOZOROBE	ANALAROA	24 867	1 320	1 056	1 000
ANALAMANGA	ANJOZOROBE	ANJOZOROBE	30 160	5 280	2 407	2 054
ANALAMANGA	ANJOZOROBE	ANTANETIBE	28 783	1 320	2 022	900
ANALAMANGA	ANJOZOROBE	BERONONO	26 604	1 320	1 412	1 200
ANALAMANGA	ANJOZOROBE	BETATAO	26 234	2 640	1 309	1 500
ANALAMANGA	ANJOZOROBE	MANGAMILA	26 779	3 960	1 461	2 200
ANALAMANGA	ANJOZOROBE	MAROTSIPOY	23 716	1 320	1 056	400
ANALAMANGA	ANJOZOROBE	TSARASAO TRA ANDONA	23 013	1 320	1 056	700
ANALAMANGA	ANJOZOROBE	AMPARATANJONA	24 075	1 320	1 056	1 000
ANALAMANGA	ANJOZOROBE	AMBOHIMANARINA MAROVAZAHA	24 245	1 320	1 056	1 100
ANALAMANGA	ANJOZOROBE	ANDROVAKELY	25 655	2 640	1 147	800
ANALAMANGA	ANJOZOROBE	BELANITRA	21 555	0	1 056	200
ANALAMANGA	ANJOZOROBE	AMBOHIMIRARY	23 900	1 320	1 056	600
ANALAMANGA	ANJOZOROBE	ANDRANOMISA	24 300	3 960	1 056	800
ANALAMANGA	ANKAZOBE	AMBOHITROMBY	25 360	2 640	1 064	1 000
ANALAMANGA	ANKAZOBE	AMBOLOTARAKELY	24 207	2 640	1 056	700
ANALAMANGA	ANKAZOBE	ANKAZOBE	31 227	2 640	2 706	2 309
ANALAMANGA	ANKAZOBE	ANTAKAVANA	24 494	1 320	1 056	700
ANALAMANGA	ANKAZOBE	ANTOTOHAZO	25 001	1 320	1 056	600
ANALAMANGA	ANKAZOBE	FIADANANA	26 882	1 320	1 490	1 400
ANALAMANGA	ANKAZOBE	FIHAONANA	28 874	2 640	2 047	1 800
ANALAMANGA	ANKAZOBE	KIANGARA	28 111	2 640	1 834	1 400
ANALAMANGA	ANKAZOBE	MAHAVELONA	27 330	3 960	1 615	1 600
ANALAMANGA	ANKAZOBE	MIANTSO	28 076	1 320	1 824	1 300
ANALAMANGA	ANKAZOBE	TALATA ANGAVO	24 884	2 640	1 056	700
ANALAMANGA	ANKAZOBE	TSARAMANDROSO	25 067	3 960	982	700
ANALAMANGA	ANKAZOBE	MARONDRY	26 091	2 640	1 269	700
ANALAMANGA	ANKAZOBE	ANDRANOMIELY	23 917	1 320	1 056	500
ANALAMANGA	ANKAZOBE	MANGASOAVINA	23 495	1 320	1 056	600
VAKINANKARATRA	ANTANIFOTSY	AMBATOLAHY	25 819	1 320	1 193	600
VAKINANKARATRA	ANTANIFOTSY	AMBATOMIADY	40 492	3 960	2 928	1 600
VAKINANKARATRA	ANTANIFOTSY	AMBATOTSIPIHINA	29 624	1 320	2 257	1 400
VAKINANKARATRA	ANTANIFOTSY	AMBODIRIANA	26 314	2 640	1 331	900
VAKINANKARATRA	ANTANIFOTSY	AMBOHIMANDROSO	42 702	1 320	3 401	1 700
VAKINANKARATRA	ANTANIFOTSY	AMBOHITOMPOINA	30 933	2 640	2 623	2 200
VAKINANKARATRA	ANTANIFOTSY	AMPITATAFIKA	32 633	1 320	3 099	2 200
VAKINANKARATRA	ANTANIFOTSY	ANDRANOFITO A/HIMIARAMBE	26 640	2 640	1 422	800
VAKINANKARATRA	ANTANIFOTSY	ANTANIFOTSY	39 857	3 960	5 120	4 400
VAKINANKARATRA	ANTANIFOTSY	ANTSAHALAVA	31 490	1 320	2 779	1 500
VAKINANKARATRA	ANTANIFOTSY	ANTSAMPANDRANO	31 568	2 640	2 801	2 000
VAKINANKARATRA	ANTANIFOTSY	BELANITRA	26 742	1 320	1 451	1 100
VAKINANKARATRA	ANTANIFOTSY	ANJAMANGA	25 432	1 320	1 084	900
VAKINANKARATRA	ANTANIFOTSY	SOAMANANDRARINY	28 057	1 320	1 819	1 100
VAKINANKARATRA	ANTSIRABE	ANTSIRABE I	105 716	9 240	23 544	20 088
VAKINANKARATRA	ANTSIRABE II	ALAKAMISY	29 333	2 640	2 176	700
VAKINANKARATRA	ANTSIRABE II	ALATSINAINY IBITY	25 866	2 640	1 206	900
VAKINANKARATRA	ANTSIRABE II	AMBANO	39 802	2 640	5 104	1 000
VAKINANKARATRA	ANTSIRABE II	AMBATOMENA	37 578	2 640	2 296	1 100
VAKINANKARATRA	ANTSIRABE II	AMBOHIBARY	52 069	3 960	4 591	2 000
VAKINANKARATRA	ANTSIRABE II	AMBOHIDRANANDRIANA	27 217	2 640	1 584	900
VAKINANKARATRA	ANTSIRABE II	AMBOHIMIARIVO	25 400	1 320	1 076	500
VAKINANKARATRA	ANTSIRABE II	AMBOHITSIMANOVA	28 394	3 960	1 913	1 000
VAKINANKARATRA	ANTSIRABE II	ANDRANOMANELATRA	33 306	3 960	3 287	1 500
VAKINANKARATRA	ANTSIRABE II	ANTANAMBIAO	32 831	2 640	3 154	1 400

REGION	DISTRICTS	COMMUNES	Subvention de fonctionnement	Subvention pour les Centres de Santé de Base (CSB)	Subvention pour les Secrétaires d'état civil (SEC)	Subvention pour les Ecoles Primaires Publiques (EPP)
VAKINANKARATRA	ANTSIRABE II	ANTANIMANDRY	25 630	2 640	1 140	700
VAKINANKARATRA	ANTSIRABE II	ANTSAOTANY	25 818	1 320	1 192	500
VAKINANKARATRA	ANTSIRABE II	BELAZAO	26 395	1 320	1 354	700
VAKINANKARATRA	ANTSIRABE II	MANANDONA	27 278	2 640	1 601	1 100
VAKINANKARATRA	ANTSIRABE II	MANDROSOHASINA	30 634	1 320	2 540	900
VAKINANKARATRA	ANTSIRABE II	MANGARANO	25 414	1 320	1 079	900
VAKINANKARATRA	ANTSIRABE II	SAHANIVOTRY MANANDONA	25 421	3 960	1 081	900
VAKINANKARATRA	ANTSIRABE II	SOANINDRARINY	30 215	2 640	2 422	900
VAKINANKARATRA	ANTSIRABE II	TSARAHONENANA SAHANIVOTRY	29 121	2 640	2 116	800
VAKINANKARATRA	ANTSIRABE II	VINANINKARENA	26 327	2 640	1 335	600
ITASY	ARIVONIMAMO	ALAKAMISY AMBOHIDEHIBE	21 555	1 320	1 056	700
ITASY	ARIVONIMAMO	AMBATOMANGA MAHATSINJO	24 634	2 640	1 056	1 200
ITASY	ARIVONIMAMO	AMBATOMIRAHAVAVY	27 907	2 640	1 777	1 200
ITASY	ARIVONIMAMO	AMBOANANA	27 925	2 640	1 782	1 700
ITASY	ARIVONIMAMO	AMBOASARY ANTAMBOLO	23 495	1 320	1 056	500
ITASY	ARIVONIMAMO	AMBOHIMANDRY	30 754	3 960	2 573	1 800
ITASY	ARIVONIMAMO	AMBOHIMASINA	24 187	1 320	1 056	900
ITASY	ARIVONIMAMO	AMBOHIPANDRANO	26 052	1 320	1 258	1 100
ITASY	ARIVONIMAMO	AMBOHITRAMBO	26 734	1 320	1 449	1 800
ITASY	ARIVONIMAMO	AMPAHIMANGA	26 920	1 320	1 501	1 200
ITASY	ARIVONIMAMO	ANTENIMBE	23 093	1 320	1 056	400
ITASY	ARIVONIMAMO	ARIVONIMAMO I	30 943	1 320	2 626	2 241
ITASY	ARIVONIMAMO	ARIVONIMAMO II	26 836	3 960	1 477	1 700
ITASY	ARIVONIMAMO	IMERINTSIATOSIKA	44 741	3 960	6 486	5 534
ITASY	ARIVONIMAMO	MAHATSINJO EST	23 220	1 320	1 056	500
ITASY	ARIVONIMAMO	MANALALONDO	25 863	1 320	1 205	1 100
ITASY	ARIVONIMAMO	MAROFANGADY	21 555	1 320	1 056	300
ITASY	ARIVONIMAMO	MIANTSOARIVO	28 635	1 320	1 980	1 400
ITASY	ARIVONIMAMO	MORAFENO	24 580	2 640	1 056	900
ITASY	ARIVONIMAMO	MORARANO ANTONGONA	25 875	5 280	1 208	1 000
ITASY	ARIVONIMAMO	RAMBOLAMASOANDRO ANDranomiely.	24 659	1 320	1 056	700
ITASY	ARIVONIMAMO	MIANDRANDRA	26 822	1 320	1 473	1 300
ITASY	ARIVONIMAMO	TALATA TSIMADILLO	24 021	1 320	1 056	800
VAKINANKARATRA	BETAFO	ALAKAMISY ANATIVATO	24 666	1 320	1 056	400
VAKINANKARATRA	BETAFO	ALAROBIA BEMAHA	28 603	1 320	1 972	1 300
VAKINANKARATRA	BETAFO	AMBATONIKOLAHY	28 884	2 640	2 050	800
VAKINANKARATRA	BETAFO	AMBOHIMANAMBOLA	31 991	2 640	2 919	2 000
VAKINANKARATRA	BETAFO	AMBOHIMASINA	29 607	1 320	2 252	2 300
VAKINANKARATRA	BETAFO	ANDREMBESOA	28 044	2 640	1 815	1 800
VAKINANKARATRA	BETAFO	ANTSOSO	24 662	1 320	1 056	500
VAKINANKARATRA	BETAFO	BETAFO	32 909	1 320	3 176	2 710
VAKINANKARATRA	BETAFO	INANANTONANA	26 848	1 320	1 481	900
VAKINANKARATRA	BETAFO	MAHAIZA	29 572	1 320	2 243	1 600
VAKINANKARATRA	BETAFO	MANDRITSARA AMBOHIJATO	26 651	2 640	1 425	1 200
VAKINANKARATRA	BETAFO	SOAVINA	26 693	1 320	1 437	900
VAKINANKARATRA	BETAFO	TRITRIVA	24 708	1 320	1 056	800
VAKINANKARATRA	BETAFO	ANDRANOMAFANA	24 736	1 320	1 056	500
VAKINANKARATRA	BETAFO	MANOHISOA	26 655	2 640	1 426	1 200
VAKINANKARATRA	BETAFO	ALAKAMISY MAROSOSONA	26 173	2 640	1 292	1 000
VAKINANKARATRA	BETAFO	ANOSIARIVO MANAPA	27 316	2 640	1 612	1 800
VAKINANKARATRA	BETAFO	ANTOHOBE	26 190	2 640	1 296	1 100
VAKINANKARATRA	FARATSIHO	AMBOHIBORONA	29 863	3 960	2 324	1 200
VAKINANKARATRA	FARATSIHO	ANDRANOMIADY	24 475	1 320	1 056	500
VAKINANKARATRA	FARATSIHO	ANTSAMPANIMAHAZO	27 067	2 640	1 542	1 300
VAKINANKARATRA	FARATSIHO	FARATSIHO	37 288	3 960	4 401	2 600
VAKINANKARATRA	FARATSIHO	MIANDRARIVO	36 592	5 280	4 207	2 200
VAKINANKARATRA	FARATSIHO	RAMAINANDRO	27 702	3 960	1 720	1 200
VAKINANKARATRA	FARATSIHO	VALABETOKANA	25 206	2 640	1 021	800
VAKINANKARATRA	FARATSIHO	VINANINONY NORD FARAVOHITRA	25 441	1 320	1 087	700
VAKINANKARATRA	FARATSIHO	VINANINONY SUD	35 677	3 960	3 950	2 000
BONGOLAVA	FENOARIVOBE	AMBATOMAINTY SUD	23 974	1 320	1 056	300
BONGOLAVA	FENOARIVOBE	AMBOHITROMBY	29 210	2 640	2 142	600
BONGOLAVA	FENOARIVOBE	FENOARIVOBE	31 760	2 640	2 855	600
BONGOLAVA	FENOARIVOBE	FIRAVAHANA	33 843	5 280	3 438	2 000
BONGOLAVA	FENOARIVOBE	KIRANOMENA	33 093	1 320	3 228	1 400
BONGOLAVA	FENOARIVOBE	MORARANO MAROTAMPONA	25 542	1 320	1 115	900
BONGOLAVA	FENOARIVOBE	TSINJOARIVO	26 602	1 320	1 412	300
BONGOLAVA	FENOARIVOBE	MAHAJEBY	25 019	1 320	969	200
BONGOLAVA	FENOARIVOBE	ANDRIAMPOTSY	25 576	1 320	1 125	300
BONGOLAVA	FENOARIVOBE	MANGATANY	25 300	1 320	1 048	500
ANALAMANGA	MANJAKANDRIANA	ALAROBIA	27 364	2 640	1 625	1 500
ANALAMANGA	MANJAKANDRIANA	AMBANITSENA	24 817	1 320	1 056	900
ANALAMANGA	MANJAKANDRIANA	AMBATOLAONA	23 931	1 320	1 056	600
ANALAMANGA	MANJAKANDRIANA	AMBATOMANGA	23 646	3 960	1 056	600
ANALAMANGA	MANJAKANDRIANA	AMBATOMENA	23 743	1 320	1 056	1 200
ANALAMANGA	MANJAKANDRIANA	AMBOHIBARY	23 330	1 320	1 056	500
ANALAMANGA	MANJAKANDRIANA	AMBOHITRANDRIAMANITRA	24 425	2 640	1 056	1 500
ANALAMANGA	MANJAKANDRIANA	AMBOHITROLOMAHITSY	26 328	2 640	1 335	1 900

REGION	DISTRICTS	COMMUNES	Subvention de fonctionnement	Subvention pour les Centres de Santé de Base (CSB)	Subvention pour les Secrétaires d'état civil (SEC)	Subvention pour les Ecoles Primaires Publiques (EPP)
ANALAMANGA	MANJAKANDRIANA	AMBOHITRONY	21 555	2 640	1 056	300
ANALAMANGA	MANJAKANDRIANA	AMBOHITSEHENO	23 891	2 640	1 056	1 000
ANALAMANGA	MANJAKANDRIANA	ANJEPY	24 036	2 640	1 056	1 100
ANALAMANGA	MANJAKANDRIANA	ANKAZONDANDY	28 718	3 960	2 003	2 600
ANALAMANGA	MANJAKANDRIANA	ANTSahalalina	21 555	1 320	1 056	700
ANALAMANGA	MANJAKANDRIANA	BETOHO	23 056	1 320	1 056	400
ANALAMANGA	MANJAKANDRIANA	MANJAKANDRIANA	29 226	2 640	2 146	1 831
ANALAMANGA	MANJAKANDRIANA	MANTASOA	25 221	2 640	1 026	800
ANALAMANGA	MANJAKANDRIANA	MERIKANJAKA	24 342	2 640	1 056	900
ANALAMANGA	MANJAKANDRIANA	MIADANANDRIANA	24 857	2 640	1 056	1 400
ANALAMANGA	MANJAKANDRIANA	NANDIHIZANA	23 807	1 320	1 056	700
ANALAMANGA	MANJAKANDRIANA	RANOVAO	21 555	2 640	1 056	700
ANALAMANGA	MANJAKANDRIANA	SADABE	34 144	3 960	1 945	3 000
ANALAMANGA	MANJAKANDRIANA	SAMBAINA	26 872	2 640	1 056	1 200
ANALAMANGA	MANJAKANDRIANA	SOAVINANDRIANA	24 968	1 320	1 056	1 100
ANALAMANGA	MANJAKANDRIANA	AMPANEVA	23 068	2 640	1 056	600
ANALAMANGA	MANJAKANDRIANA	AMBOHIBAO NORD	21 555	1 320	1 056	300
ITASY	MIARINARIVO	AMBATOMANJAKA	28 853	3 960	2 041	1 600
ITASY	MIARINARIVO	ANALAVORY	42 466	5 280	5 850	2 200
ITASY	MIARINARIVO	ANDOLOFOTSY	31 395	3 960	2 752	1 100
ITASY	MIARINARIVO	ANOSIBE IFANJA	27 423	2 640	1 641	400
ITASY	MIARINARIVO	MANAZARY	29 955	3 960	2 350	1 100
ITASY	MIARINARIVO	MANDIAVATO	29 506	6 600	2 224	2 000
ITASY	MIARINARIVO	MIARINARIVO I	25 967	1 320	1 234	1 053
ITASY	MIARINARIVO	MIARINARIVO II	27 048	2 640	1 537	1 400
ITASY	MIARINARIVO	SAROBARATRA IFANJA	27 253	2 640	1 594	700
ITASY	MIARINARIVO	SOAMAHAMANINA	25 346	1 320	1 060	900
ITASY	MIARINARIVO	SOAVIMBAZAHHA	25 779	1 320	1 181	1 100
ITASY	MIARINARIVO	ZOMA BEALOKA	24 462	1 320	1 056	800
ITASY	MIARINARIVO	ALATSINAINIKELY	27 515	1 320	1 667	800
ITASY	MIARINARIVO	ANTOBY EST	27 666	1 320	1 709	1 100
ITASY	SOAVINANDRIANA	AMBATASANA AFOVOANY	26 649	3 960	1 425	800
ITASY	SOAVINANDRIANA	AMBEROMANGA	24 519	2 640	1 056	600
ITASY	SOAVINANDRIANA	AMBOHIBAHOAANKISABE	29 235	2 640	2 148	1 300
ITASY	SOAVINANDRIANA	AMPARAKY SARODRIVOTRA	25 062	1 320	981	800
ITASY	SOAVINANDRIANA	AMPARY	25 794	1 320	1 186	600
ITASY	SOAVINANDRIANA	AMPEFY	28 296	2 640	1 886	900
ITASY	SOAVINANDRIANA	ANKARANANA TIAFANDROSOANA	25 138	2 640	1 002	800
ITASY	SOAVINANDRIANA	ANTANETIBE	25 913	1 320	1 219	900
ITASY	SOAVINANDRIANA	DONDONA	24 525	1 320	1 056	700
ITASY	SOAVINANDRIANA	MAHAHELONA	28 596	1 320	1 970	1 100
ITASY	SOAVINANDRIANA	MANANASY TSITAKONDAZA	29 624	2 640	2 257	1 600
ITASY	SOAVINANDRIANA	MANDIAVATO MASINDRAY	23 337	1 320	1 056	400
ITASY	SOAVINANDRIANA	SOAVINANDRIANA	35 086	2 640	3 785	3 230
ITASY	SOAVINANDRIANA	TAMPONALA	29 051	1 320	2 097	1 000
ITASY	SOAVINANDRIANA	AMPARIBOHITRA	23 367	1 320	1 056	500
ITASY	SOAVINANDRIANA	AMBOHIDANERANA	25 200	1 320	1 020	800
BONGOLAVA	TSIROANOMANDIDY	AMBALANIRANA	33 136	1 320	3 240	1 500
BONGOLAVA	TSIROANOMANDIDY	AMBARARATABE (BEMAMAHATAZANA SOANAFINDRA)	26 670	1 320	1 431	400
BONGOLAVA	TSIROANOMANDIDY	AMBATOLAMPY	26 880	2 640	1 489	500
BONGOLAVA	TSIROANOMANDIDY	ANOSY	26 668	2 640	1 430	600
BONGOLAVA	TSIROANOMANDIDY	ANKADINONDRIY SAKAY	40 945	3 960	5 424	1 600
BONGOLAVA	TSIROANOMANDIDY	ANKERANA AVARATRA	27 412	2 640	1 638	900
BONGOLAVA	TSIROANOMANDIDY	BELOBAKA	31 185	1 320	2 694	1 200
BONGOLAVA	TSIROANOMANDIDY	BEMAHATAZANA	34 920	1 320	3 739	1 000
BONGOLAVA	TSIROANOMANDIDY	BEVATO	30 139	6 600	2 401	1 300
BONGOLAVA	TSIROANOMANDIDY	FIERENANA	29 146	3 960	2 123	600
BONGOLAVA	TSIROANOMANDIDY	MAHASOLO	34 127	2 640	3 517	1 200
BONGOLAVA	TSIROANOMANDIDY	MAROHARONA	28 308	1 320	1 889	200
BONGOLAVA	TSIROANOMANDIDY	MIANDRARIVO	28 766	1 320	2 017	1 000
BONGOLAVA	TSIROANOMANDIDY	SOANIERANA	25 617	2 640	1 136	500
BONGOLAVA	TSIROANOMANDIDY	TSINJOARIVO IMANGA	30 132	1 320	2 399	900
BONGOLAVA	TSIROANOMANDIDY	TSIROA/MANDIDY FIIHAONANA	39 034	2 640	4 890	1 600
BONGOLAVA	TSIROANOMANDIDY	TSIROA/MANDIDY RENIVOHITRA	37 456	1 320	4 448	3 795
BONGOLAVA	TSIROANOMANDIDY	MAROTAMPONA	26 019	1 320	1 249	200
BONGOLAVA	TSIROANOMANDIDY	ANTSahalava	24 368	1 320	1 056	300
BONGOLAVA	TSIROANOMANDIDY	FIADANANTSOA	25 601	1 320	1 132	400
VAKINANKARATRA	MANDOTO	MANDOTO	30 748	2 640	2 572	1 800
VAKINANKARATRA	MANDOTO	VASIANA	28 506	2 640	1 945	1 400
VAKINANKARATRA	MANDOTO	BETSOHANA	26 020	1 320	1 249	1 300
VAKINANKARATRA	MANDOTO	ANKAZOMIRIOTRA	33 613	2 640	3 373	2 300
VAKINANKARATRA	MANDOTO	VINANY	28 803	2 640	2 027	1 800
VAKINANKARATRA	MANDOTO	ANJOMA RAMARTINE	31 768	2 640	2 857	1 600
VAKINANKARATRA	MANDOTO	FIDIRANA	33 851	1 320	3 440	1 600
VAKINANKARATRA	MANDOTO	ANTANAMBAAO AMBARY	28 554	2 640	1 958	1 500
VAKINANKARATRA	MANDOTO	MAROMANDRAY	24 475	1 320	1 056	800
DIANA	ANTSIRANANA I	DIEGO SUAREZ	68 263	5 280	13 066	11 149
DIANA	ANTSIRANANA II	ANDRAFIABE	23 010	1 320	1 056	1 000
DIANA	ANTSIRANANA II	ANDRANOFANJAVA	23 134	1 320	1 056	1 300

REGION	DISTRICTS	COMMUNES	Subvention de fonctionnement	Subvention pour les Centres de Santé de Base (CSB)	Subvention pour les Secrétaires d'état civil (SEC)	Subvention pour les Ecoles Primaires Publiques (EPP)
DIANA	ANTSIRANANA II	ANDRANOVONDRONINA	21 555	2 640	1 056	800
DIANA	ANTSIRANANA II	ANIVORANO AVARATRA	30 555	3 960	2 518	2 400
DIANA	ANTSIRANANA II	ANKARONGANA	23 607	1 320	1 056	800
DIANA	ANTSIRANANA II	ANKETRABE	26 035	1 320	1 056	1 100
DIANA	ANTSIRANANA II	ANTSAHAMPANO	25 162	2 640	1 056	800
DIANA	ANTSIRANANA II	ANTSALAKA	23 380	1 320	1 056	500
DIANA	ANTSIRANANA II	BOBASAKOA	21 555	1 320	1 056	500
DIANA	ANTSIRANANA II	JOFFRE VILLE	21 555	1 320	1 056	300
DIANA	ANTSIRANANA II	MAHALINA	21 555	1 320	1 056	600
DIANA	ANTSIRANANA II	MAHAVANONA	26 723	2 640	1 446	1 800
DIANA	ANTSIRANANA II	MANGAOKA	23 465	3 960	1 056	1 000
DIANA	ANTSIRANANA II	MOSOROLAVA	23 918	2 640	1 056	800
DIANA	ANTSIRANANA II	RAMENA	21 555	1 320	1 056	500
DIANA	ANTSIRANANA II	SADJOAVATO	23 695	1 320	1 056	600
DIANA	ANTSIRANANA II	SAKARAMY	23 080	1 320	1 056	500
DIANA	ANTSIRANANA II	ANTANAMITARINA	23 791	1 320	1 056	400
DIANA	ANTSIRANANA II	AMBONDRONA	23 093	1 320	1 056	900
DIANA	ANTSIRANANA II	BOBAKILANDY	21 555	1 320	1 056	600
DIANA	ANTSIRANANA II	ANTSOHA	23 138	1 320	1 056	400
DIANA	ANTSIRANANA II	AMBOLOBOZOBE	21 555	1 320	1 056	200
DIANA	ANTSIRANANA II	ANTSAKOABE	21 555	1 320	1 056	100
DIANA	AMBANJA	AMBALAHONKO	23 177	1 320	1 056	400
DIANA	AMBANJA	AMBANJA	43 482	2 640	6 134	5 234
DIANA	AMBANJA	AMBODIMANGA RAMENA	23 630	1 320	1 056	800
DIANA	AMBANJA	AMBOHIMARINA	24 722	2 640	1 056	400
DIANA	AMBANJA	ANKATAFA	23 255	2 640	1 056	400
DIANA	AMBANJA	ANKINGAMELOKA	23 532	1 320	1 056	700
DIANA	AMBANJA	ANOROTSANGANA	25 273	2 640	1 040	900
DIANA	AMBANJA	ANTAFIAMBOTRY	23 960	2 640	1 056	700
DIANA	AMBANJA	ANTRANOKARANY	25 756	2 640	1 175	1 000
DIANA	AMBANJA	ANTSAKOAMANONDRO	23 980	1 320	1 056	800
DIANA	AMBANJA	ANTSATSAKA	23 500	3 960	1 056	500
DIANA	AMBANJA	ANTSIRABE	24 240	1 320	1 056	1 100
DIANA	AMBANJA	BEMANEVIKY HAUT SAMBIRANO	25 683	2 640	1 155	800
DIANA	AMBANJA	BEMANIVIKY OUEST	23 679	5 280	1 056	1 000
DIANA	AMBANJA	DIANGO	24 004	1 320	1 056	500
DIANA	AMBANJA	MAHERIVARATRA	23 778	1 320	1 056	700
DIANA	AMBANJA	MAROTOLANA	27 527	2 640	1 671	900
DIANA	AMBANJA	MAROVATO	26 102	1 320	1 272	700
DIANA	AMBANJA	AMBOHIMENA	24 891	1 320	1 056	700
DIANA	AMBANJA	AMBALIHA	21 555	1 320	1 056	400
DIANA	AMBANJA	BENAVONY	21 555	0	1 056	400
DIANA	AMBANJA	AMBOHITRANDRIANA	24 494	1 320	1 056	600
DIANA	AMBANJA	MAEVATANANA	25 775	1 320	1 181	400
DIANA	AMBANJA	ANTSAHABE CENTRE	24 080	1 320	1 056	400
DIANA	AMBILOBE	AMBAKIRANO	25 721	2 640	1 165	1 400
DIANA	AMBILOBE	AMBARAKARAKA	25 576	2 640	1 125	1 300
DIANA	AMBILOBE	AMBATOBEN'ANJAVY	24 690	2 640	1 056	700
DIANA	AMBILOBE	AMBILOBE	44 352	1 320	6 377	5 441
DIANA	AMBILOBE	AMBODIBONARA	24 113	2 640	1 056	300
DIANA	AMBILOBE	AMPONDRALAVA	24 519	1 320	1 056	500
DIANA	AMBILOBE	ANABORANO IFASY	29 065	1 320	2 101	1 800
DIANA	AMBILOBE	ANJIABE HAUT	25 739	1 320	1 056	300
DIANA	AMBILOBE	ANTSARAVIBE	28 140	3 960	1 842	1 500
DIANA	AMBILOBE	ANTSOHIMBONDRONA	24 908	2 640	1 056	600
DIANA	AMBILOBE	BERAMANJA	31 604	2 640	2 811	2 200
DIANA	AMBILOBE	BETSIKA	32 300	5 280	3 006	1 700
DIANA	AMBILOBE	MANAMBATO	23 442	2 640	1 056	800
DIANA	AMBILOBE	MANTALY	28 330	1 320	1 895	1 100
DIANA	AMBILOBE	TANAMBAO MARIVORAHONA	27 279	1 320	1 601	1 200
DIANA	AMBILOBE	ANTANABE	24 549	2 640	1 056	1 300
DIANA	AMBILOBE	SIRAMA	29 953	1 320	2 349	900
SAVA	ANDAPA	AMBALAMANASY II	26 904	1 320	1 496	800
SAVA	ANDAPA	AMBODIANGEZOKA	27 166	1 320	1 570	900
SAVA	ANDAPA	AMBODIMANGA I	24 882	3 960	1 056	1 200
SAVA	ANDAPA	ANDAPA	43 260	2 640	3 509	2 994
SAVA	ANDAPA	ANDRAKATA	25 269	1 320	1 056	300
SAVA	ANDAPA	ANDRANOMENA	24 754	1 320	1 056	500
SAVA	ANDAPA	ANJIALAVABE	23 528	1 320	1 056	700
SAVA	ANDAPA	ANKIAKABE NORD	24 177	1 320	1 056	500
SAVA	ANDAPA	ANOVIARA	24 460	1 320	1 056	900
SAVA	ANDAPA	ANTSAHAMENA	23 714	1 320	1 056	900
SAVA	ANDAPA	BEALAMPONA	26 772	1 320	1 459	800
SAVA	ANDAPA	BELAOKA MAROVATO	23 069	2 640	1 056	500
SAVA	ANDAPA	BETSAKOTSAKO	23 946	1 320	1 056	800
SAVA	ANDAPA	DOANY	29 653	3 960	2 265	1 600
SAVA	ANDAPA	MAROVATO	23 903	1 320	1 056	500
SAVA	ANDAPA	MATSOHELY	23 425	1 320	1 056	600
SAVA	ANDAPA	TANANDAVA	23 902	2 640	1 056	700
SAVA	ANDAPA	BELAOKA LOKOHO	24 963	2 640	1 056	800

REGION	DISTRICTS	COMMUNES	Subvention de fonctionnement	Subvention pour les Centres de Santé de Base (CSB)	Subvention pour les Secrétaires d'état civil (SEC)	Subvention pour les Ecoles Primaires Publiques (EPP)
SAVA	ANDAPA	AMBALAVELONA	23 009	1 320	1 056	500
SAVA	ANDAPA	AMBODIDIVAINA	27 822	1 320	1 753	900
SAVA	ANDAPA	ANDASIBE KOBAHENA	26 484	1 320	1 056	400
SAVA	ANTALAHA	AMBALABE	28 409	1 320	1 917	1 500
SAVA	ANTALAHA	AMBINANIFAHO	24 660	2 640	1 056	800
SAVA	ANTALAHA	AMBOHITRALANANA	28 508	2 640	1 945	1 400
SAVA	ANTALAHA	AMPAHANA	27 086	3 960	1 547	1 500
SAVA	ANTALAHA	AMPOHIBE	26 779	1 320	1 461	1 500
SAVA	ANTALAHA	ANTALAHA	46 123	3 960	6 873	5 864
SAVA	ANTALAHA	ANTANANAMBO	26 346	3 960	1 340	1 500
SAVA	ANTALAHA	ANTOMBANA	26 030	2 640	1 252	1 500
SAVA	ANTALAHA	ANTSAHANORO	26 377	1 320	1 349	1 300
SAVA	ANTALAHA	ANTSAMBALAHY	24 371	2 640	1 056	700
SAVA	ANTALAHA	LANJARIVO	25 535	2 640	1 113	1 300
SAVA	ANTALAHA	MAROFINARITRA	23 921	2 640	1 056	900
SAVA	ANTALAHA	VINANIVAO	27 344	2 640	1 619	700
SAVA	ANTALAHA	SARAHANDRANO	23 618	1 320	1 056	600
SAVA	ANTALAHA	ANDAMPY	24 032	2 640	1 056	700
SAVA	ANTALAHA	AMPANAVOANA	26 263	1 320	1 317	1 300
SAVA	ANTALAHA	MANAKAMBAHINY ANKAVIA	24 389	1 320	1 056	600
SAVA	ANTALAHA	SAHANTAHA	24 039	1 320	1 056	900
DIANA	NOSY BE	CU NOSY BE	62 414	15 840	11 430	9 753
SAVA	SAMBAVA	AMBATOFO (FIR. BEANATSINDRA)	26 465	1 320	1 373	1 400
SAVA	SAMBAVA	AMBOANGIBE	25 943	1 320	1 228	1 000
SAVA	SAMBAVA	AMBODIAMPANA	25 693	3 960	1 157	1 000
SAVA	SAMBAVA	AMBODIVOARA	25 593	2 640	1 129	1 200
SAVA	SAMBAVA	AMBOHIMALAZA	24 435	3 960	1 056	600
SAVA	SAMBAVA	AMBOHIMITSINJO	24 116	1 320	1 056	900
SAVA	SAMBAVA	ANAMALAO	26 401	1 320	1 056	900
SAVA	SAMBAVA	ANDRAHANJO	24 564	2 640	1 056	1 500
SAVA	SAMBAVA	ANDRATAMARINA(FIR. ANTSIRADRANO)	24 675	2 640	1 056	1 000
SAVA	SAMBAVA	ANJANGOVERATRA	29 486	2 640	2 218	1 500
SAVA	SAMBAVA	ANJIALAVA	24 618	1 320	1 056	900
SAVA	SAMBAVA	ANJINJAOMBY	24 666	2 640	1 056	800
SAVA	SAMBAVA	ANTINDRA	26 681	1 320	1 434	1 300
SAVA	SAMBAVA	ANTSAAHVARIBE	27 028	1 320	1 531	1 800
SAVA	SAMBAVA	ANTSAMBAHARO (FIR. ANDASIBE)	23 174	1 320	1 056	600
SAVA	SAMBAVA	BEMANEVIKA	26 821	2 640	1 473	800
SAVA	SAMBAVA	BEVONOTRA	30 561	2 640	2 519	2 300
SAVA	SAMBAVA	FARAHALANA	31 313	1 320	2 729	1 500
SAVA	SAMBAVA	MAROAMBIHY	26 060	1 320	1 260	900
SAVA	SAMBAVA	MAROGAONA	25 749	2 640	1 173	900
SAVA	SAMBAVA	MAROJALA	26 754	1 320	1 454	1 000
SAVA	SAMBAVA	MORAFENO	25 277	1 320	1 041	1 300
SAVA	SAMBAVA	NOSIHARINA	24 593	1 320	1 056	1 000
SAVA	SAMBAVA	SAMBAVA	93 579	2 640	8 628	7 362
SAVA	SAMBAVA	TANAMBAO DAUD	25 987	3 960	1 240	1 200
SAVA	SAMBAVA	ANDREMBONA	23 894	1 320	1 056	600
SAVA	SAMBAVA	ANDAPABE	24 373	1 320	1 056	600
SAVA	SAMBAVA	MAHASOA ATINDRA	24 642	1 320	1 056	1 300
SAVA	VOHEMAR	AMBALASATRANA	23 445	1 320	1 056	1 100
SAVA	VOHEMAR	AMBINANIN'ANDRAVORY	25 412	2 640	1 079	1 700
SAVA	VOHEMAR	AMBORIALA	23 721	1 320	1 056	1 100
SAVA	VOHEMAR	AMPANEFENA	33 585	1 320	3 365	1 900
SAVA	VOHEMAR	AMPISIKINANA	23 631	1 320	1 056	800
SAVA	VOHEMAR	AMPONDRA	26 708	2 640	1 441	2 100
SAVA	VOHEMAR	ANDRAFENKONA	24 002	1 320	1 056	700
SAVA	VOHEMAR	ANDRAVORY	21 555	1 320	1 056	900
SAVA	SAMBAVA	ANTSAAHVARIBE	25 466	1 320	1 094	1 300
SAVA	VOHEMAR	ANTSIRABE NORD	32 591	9 240	3 087	2 800
SAVA	VOHEMAR	BELAMBO	25 436	2 640	1 086	1 000
SAVA	VOHEMAR	BOBAKINDRO	24 297	1 320	1 056	1 400
SAVA	VOHEMAR	DARAINA	24 447	2 640	1 056	1 600
SAVA	VOHEMAR	FANAMBANA	30 458	2 640	2 491	2 100
SAVA	VOHEMAR	MAROMOKOTRA LOKY	21 555	2 640	1 056	800
SAVA	VOHEMAR	MILANOVA	26 060	2 640	1 260	1 600
SAVA	VOHEMAR	NOSIBE	24 883	3 960	1 056	1 400
SAVA	VOHEMAR	TSARABARIA	29 813	3 960	2 310	2 400
SAVA	VOHEMAR	VOHEMAR CENTRE	35 024	2 640	2 237	1 909
HAUTE MATSIATRA	FIANARANTSOA I	CU FIANARANTSOA I	87 211	15 840	18 367	15 672
HAUTE MATSIATRA	AMBALAVAO	AMBALAVAO	36 566	2 640	4 199	3 583
HAUTE MATSIATRA	AMBALAVAO	AMBINANINDOVOKA	24 973	2 640	1 056	1 200
HAUTE MATSIATRA	AMBALAVAO	AMBINANIROA	32 697	3 960	3 117	2 200
HAUTE MATSIATRA	AMBALAVAO	AMBOHIMAHAMASINA	29 871	2 640	2 326	2 900
HAUTE MATSIATRA	AMBALAVAO	AMBOHIMANDROSO	26 112	2 640	1 275	1 000
HAUTE MATSIATRA	AMBALAVAO	ANDRAINJATO	24 682	1 320	1 056	600
HAUTE MATSIATRA	AMBALAVAO	ANJOMA	29 423	2 640	2 201	1 900

REGION	DISTRICTS	COMMUNES	Subvention de fonctionnement	Subvention pour les Centres de Santé de Base (CSB)	Subvention pour les Secrétaires d'état civil (SEC)	Subvention pour les Ecoles Primaires Publiques (EPP)
HAUTE MATSIATRA	AMBALAVAO	ANKARAMENA	25 688	1 320	1 156	1 600
HAUTE MATSIATRA	AMBALAVAO	BESOA	24 825	1 320	1 056	1 400
HAUTE MATSIATRA	AMBALAVAO	FENOARIVO	25 601	1 320	1 132	1 200
HAUTE MATSIATRA	AMBALAVAO	IARINTSENA	30 407	3 960	2 476	2 900
HAUTE MATSIATRA	AMBALAVAO	KIRANO SOAMIFANARAKA	23 744	1 320	1 056	800
HAUTE MATSIATRA	AMBALAVAO	MAHAZONY	26 740	2 640	1 450	1 300
HAUTE MATSIATRA	AMBALAVAO	MANAMISOA	23 977	1 320	1 056	900
HAUTE MATSIATRA	AMBALAVAO	MIARINARIVO	25 703	1 320	1 160	1 300
HAUTE MATSIATRA	AMBALAVAO	SENDRISOA	25 017	1 320	968	1 600
HAUTE MATSIATRA	AMBALAVAO	VOHITSAOKA	28 564	1 320	1 960	3 600
HAUTE MATSIATRA	AMBALAVAO	NAMOLY	23 608	1 320	1 056	600
HAUTE MATSIATRA	AMBALAVAO	VOLAMENA	24 970	1 320	1 056	1 700
AMORON'I MANIA	AMBATOFINANDRAHANA	AMBATOFINANDRAHANA	34 813	5 280	3 709	3 164
AMORON'I MANIA	AMBATOFINANDRAHANA	AMBATOMIFANONGOA	31 226	3 960	2 705	2 100
AMORON'I MANIA	AMBATOFINANDRAHANA	AMBONDROMISOTRA	30 177	3 960	2 412	1 600
AMORON'I MANIA	AMBATOFINANDRAHANA	AMBOROMPOTSY	29 887	2 640	2 331	2 300
AMORON'I MANIA	AMBATOFINANDRAHANA	FENOARIVO	31 109	3 960	2 673	4 100
AMORON'I MANIA	AMBATOFINANDRAHANA	ITREMO	26 720	3 960	1 445	3 200
AMORON'I MANIA	AMBATOFINANDRAHANA	MANDROSONORO	28 175	2 640	1 852	2 300
AMORON'I MANIA	AMBATOFINANDRAHANA	MANGATABOAHANGY	26 014	1 320	1 247	1 800
AMORON'I MANIA	AMBATOFINANDRAHANA	SOAVINA	32 953	7 920	3 189	4 000
HAUTE MATSIATRA	AMBOHIMAHASOA	AMBALAKINDRESY	28 741	2 640	2 010	1 500
HAUTE MATSIATRA	AMBOHIMAHASOA	AMBATOSOA	27 349	1 320	1 621	600
HAUTE MATSIATRA	AMBOHIMAHASOA	AMBOHIMAHASOA	25 540	1 320	1 115	951
HAUTE MATSIATRA	AMBOHIMAHASOA	AMBOHINAMBOARINA	26 352	1 320	1 342	1 000
HAUTE MATSIATRA	AMBOHIMAHASOA	AMPITANA	25 385	1 320	1 071	900
HAUTE MATSIATRA	AMBOHIMAHASOA	ANKAFINA	27 811	2 640	1 750	1 000
HAUTE MATSIATRA	AMBOHIMAHASOA	ANKERANA	25 045	1 320	976	900
HAUTE MATSIATRA	AMBOHIMAHASOA	BEFETA	28 471	2 640	1 935	1 100
HAUTE MATSIATRA	AMBOHIMAHASOA	CAMP ROBIN	25 951	1 320	1 230	800
HAUTE MATSIATRA	AMBOHIMAHASOA	FIADANANA	28 691	1 320	1 996	1 600
HAUTE MATSIATRA	AMBOHIMAHASOA	ISAKA	25 553	1 320	1 118	1 300
HAUTE MATSIATRA	AMBOHIMAHASOA	KALALAO	26 688	1 320	1 436	1 200
HAUTE MATSIATRA	AMBOHIMAHASOA	MANANDROY	26 594	1 320	1 410	1 200
HAUTE MATSIATRA	AMBOHIMAHASOA	MORAFENO	26 346	1 320	1 340	1 100
HAUTE MATSIATRA	AMBOHIMAHASOA	SAHAVE	27 015	1 320	1 527	1 300
HAUTE MATSIATRA	AMBOHIMAHASOA	SAHATONA	25 333	1 320	1 057	900
HAUTE MATSIATRA	AMBOHIMAHASOA	VOHIPOSA	28 357	1 320	1 903	1 600
HAUTE MATSIATRA	AMBOHIMAHASOA	VOHITRARIVO	25 907	1 320	1 217	900
AMORON'I MANIA	AMBOSITRA	ALAKAMISY AMBOHIJATO	24 482	2 640	1 056	1 100
AMORON'I MANIA	AMBOSITRA	AMBALAMANAKANA	24 555	1 320	1 056	900
AMORON'I MANIA	AMBOSITRA	AMBATOFITORAHANA	23 856	2 640	1 056	700
AMORON'I MANIA	AMBOSITRA	AMBINANINDRANO	28 902	2 640	2 055	3 100
AMORON'I MANIA	AMBOSITRA	AMBOHIMITOMBO	25 124	1 320	998	2 000
AMORON'I MANIA	AMBOSITRA	AMBOSITRA	35 682	1 320	3 952	3 372
AMORON'I MANIA	AMBOSITRA	AMBOSITRA II	26 785	5 280	1 463	1 700
AMORON'I MANIA	AMBOSITRA	ANDINA FIRAISANA	27 393	2 640	1 633	1 700
AMORON'I MANIA	AMBOSITRA	ANKAZOAMBO	23 221	1 320	1 056	400
AMORON'I MANIA	AMBOSITRA	ANTOETRA	26 887	2 640	1 492	2 900
AMORON'I MANIA	AMBOSITRA	FAHIZAY AMBATOLAHIMASINA	23 408	1 320	1 056	700
AMORON'I MANIA	AMBOSITRA	IHADILANANA AMBOHINAMBOARINA	25 515	2 640	1 108	1 000
AMORON'I MANIA	AMBOSITRA	ILAKA AFOVOANY	25 960	1 320	1 232	1 100
AMORON'I MANIA	AMBOSITRA	IMERINA IMADY	23 125	1 320	1 056	400
AMORON'I MANIA	AMBOSITRA	IVATO CENTRE	29 377	3 960	2 188	1 900
AMORON'I MANIA	AMBOSITRA	IVONY MIARAMIASA	23 446	1 320	1 056	600
AMORON'I MANIA	AMBOSITRA	KIANJANDRAKEFINA	25 857	2 640	1 203	1 600
AMORON'I MANIA	AMBOSITRA	MAHAZINA AMBOHIPIERENANA	23 871	1 320	1 056	800
AMORON'I MANIA	AMBOSITRA	MAROSOA	25 441	2 640	1 087	1 500
AMORON'I MANIA	AMBOSITRA	SAHATSIHO AMBOHIMANJAKA	25 102	2 640	992	1 500
AMORON'I MANIA	AMBOSITRA	TSARASAOTRA	29 108	6 600	2 113	3 100
AMORON'I MANIA	AMBOSITRA	AMBOHIMITOMBO II	23 638	1 320	1 056	1 500
AMORON'I MANIA	AMBOSITRA	VOHIDAHY	24 738	1 320	1 056	1 700
AMORON'I MANIA	AMBOSITRA	AMBOHIPERIVOANA	24 787	1 320	1 056	500
AMORON'I MANIA	AMBOSITRA	ANKAZOTSARARAVINA	21 555	1 320	1 056	300
IHOROMBE	IVOHIBE	ANTANINARENINA	21 555	1 320	1 056	700
IHOROMBE	IVOHIBE	ANTONDABE	24 312	2 640	1 056	1 200
ATSIMO ATSIANANANA	BEFOTAKA SUD	BEFOTAKA	25 170	3 960	1 011	1 300
ATSIMO ATSIANANANA	BEFOTAKA SUD	BEHARENA	23 575	1 320	1 056	600
ATSIMO ATSIANANANA	BEFOTAKA SUD	MAROVITSIKA	24 672	2 640	1 056	1 000
ATSIMO ATSIANANANA	BEFOTAKA SUD	RANOTSARA ATSIMO	24 247	1 320	1 056	400
ATSIMO ATSIANANANA	BEFOTAKA SUD	BEKOFABA ATSIMO	23 973	1 320	1 056	500
ATSIMO ATSIANANANA	BEFOTAKA SUD	INOSY	21 555	1 320	1 056	200
ATSIMO ATSIANANANA	BEFOTAKA SUD	ANTOKOBORITELAO	21 555	1 320	1 056	200
AMORON'I MANIA	FANDRIANA	ALAKAMISY AMBOHIMAHAZO	27 186	3 960	1 575	1 700
AMORON'I MANIA	FANDRIANA	ANKARINORO	25 058	2 640	980	1 400
AMORON'I MANIA	FANDRIANA	BETSIMISOTRA	24 422	2 640	1 056	1 800
AMORON'I MANIA	FANDRIANA	FANDRIANA	31 489	3 960	2 779	2 371
AMORON'I MANIA	FANDRIANA	FIADANANA	26 495	2 640	1 382	2 300
AMORON'I MANIA	FANDRIANA	IMITO	27 059	3 960	1 540	1 700

REGION	DISTRICTS	COMMUNES	Subvention de fonctionnement	Subvention pour les Centres de Santé de Base (CSB)	Subvention pour les Secrétaires d'état civil (SEC)	Subvention pour les Ecoles Primaires Publiques (EPP)
AMORON'I MANIA	FANDRIANA	MAHAZOARIVO	25 589	1 320	1 128	1 200
AMORON'I MANIA	FANDRIANA	MIARINAVARATRA	30 941	7 920	2 626	5 200
AMORON'I MANIA	FANDRIANA	MILAMAINA	21 555	2 640	1 056	500
AMORON'I MANIA	FANDRIANA	SAHAMADIO FISAKANA	26 432	3 960	1 364	2 200
AMORON'I MANIA	FANDRIANA	SANDRANDAHY	29 353	5 280	2 181	4 500
AMORON'I MANIA	FANDRIANA	TATAMALAZA	21 555	2 640	1 056	600
AMORON'I MANIA	FANDRIANA	TSARAZAZA	28 908	9 240	2 057	4 800
AMORON'I MANIA	FANDRIANA	ISANDRANDAHY AMBONY	25 527	1 320	1 111	1 300
AMORON'I MANIA	FANDRIANA	SOANAKAMBANA	21 555	2 640	1 056	800
ATSIMO ATSIANANANA	FARAFANGANA	AMBALATANY	25 006	1 320	965	1 900
ATSIMO ATSIANANANA	FARAFANGANA	AMBALAVATO	26 824	2 640	1 474	2 600
ATSIMO ATSIANANANA	FARAFANGANA	AMBOHIGOGO	27 073	2 640	1 543	1 300
ATSIMO ATSIANANANA	FARAFANGANA	AMBOHIMANDROSO	25 862	1 320	1 205	1 300
ATSIMO ATSIANANANA	FARAFANGANA	AMPOROFORO	26 017	1 320	1 248	2 000
ATSIMO ATSIANANANA	FARAFANGANA	ANKARANA MIRAIHINA	26 642	1 320	1 423	1 400
ATSIMO ATSIANANANA	FARAFANGANA	ANOSIVelo	25 974	1 320	1 236	900
ATSIMO ATSIANANANA	FARAFANGANA	ANOSY	29 437	1 320	2 205	1 700
ATSIMO ATSIANANANA	FARAFANGANA	ANTSERANAMBE	23 210	1 320	1 056	800
ATSIMO ATSIANANANA	FARAFANGANA	BERETRA BEVOAY	26 094	1 320	1 270	1 400
ATSIMO ATSIANANANA	FARAFANGANA	EFATSY ANANDROZA	24 314	1 320	1 056	1 000
ATSIMO ATSIANANANA	FARAFANGANA	ETROTROKA	30 576	2 640	2 523	1 700
ATSIMO ATSIANANANA	FARAFANGANA	EVATO	27 472	1 320	1 655	1 900
ATSIMO ATSIANANANA	FARAFANGANA	FARAFANGANA	34 187	1 320	3 534	3 015
ATSIMO ATSIANANANA	FARAFANGANA	FENOARIVO	27 371	1 320	1 627	1 200
ATSIMO ATSIANANANA	FARAFANGANA	IABOHAZO	24 146	1 320	1 056	1 500
ATSIMO ATSIANANANA	FARAFANGANA	IHOROMBE	26 607	1 320	1 413	1 200
ATSIMO ATSIANANANA	FARAFANGANA	IVANDRIKA	25 632	1 320	1 140	800
ATSIMO ATSIANANANA	FARAFANGANA	MAHABO MANANIVO	24 738	1 320	1 056	1 100
ATSIMO ATSIANANANA	FARAFANGANA	MAHAFASA AFOVOANY	26 496	1 320	1 382	2 100
ATSIMO ATSIANANANA	FARAFANGANA	MAHAVELO	24 333	1 320	1 056	800
ATSIMO ATSIANANANA	FARAFANGANA	MAHERIRATY	24 936	1 320	1 056	1 200
ATSIMO ATSIANANANA	FARAFANGANA	MANAMBOTRA ATSIMO	23 835	1 320	1 056	700
ATSIMO ATSIANANANA	FARAFANGANA	MAROVANDRIKA	24 583	3 960	1 056	2 100
ATSIMO ATSIANANANA	FARAFANGANA	SAHAMADIO	24 762	1 320	1 056	2 200
ATSIMO ATSIANANANA	FARAFANGANA	TANGAINONY	28 904	1 320	2 056	2 000
ATSIMO ATSIANANANA	FARAFANGANA	TOVONA	25 368	1 320	1 067	1 000
ATSIMO ATSIANANANA	FARAFANGANA	VOHILENGO	27 194	1 320	1 577	2 300
ATSIMO ATSIANANANA	FARAFANGANA	VOHIMASY	24 767	1 320	1 056	800
ATSIMO ATSIANANANA	FARAFANGANA	VOHITROMBY	25 703	1 320	1 160	900
ATSIMO ATSIANANANA	FARAFANGANA	VOHILAVAN'I MANAMPATRA	24 615	1 320	1 056	1 000
ATSIMO ATSIANANANA	FARAFANGANA	AMBALAVATO ANTEVATO	23 425	1 320	1 056	500
ATSIMO ATSIANANANA	FARAFANGANA	NAMOHOORA IABORANO	23 832	1 320	1 056	1 400
VATOVAVY FITOVINANY	IKONGO	AMBATOFOTSY	26 121	1 320	1 277	1 200
VATOVAVY FITOVINANY	IKONGO	AMBOHIMISAFY	21 555	1 320	1 056	400
VATOVAVY FITOVINANY	IKONGO	AMBLOMADINIKA	28 077	2 640	1 824	2 000
VATOVAVY FITOVINANY	IKONGO	ANKARIMBELO	25 135	2 640	1 001	1 800
VATOVAVY FITOVINANY	IKONGO	BELEMOKA	24 247	1 320	1 056	1 000
VATOVAVY FITOVINANY	IKONGO	IFANIREA	27 010	3 960	1 526	2 000
VATOVAVY FITOVINANY	IKONGO	IKONGO	35 137	5 280	3 799	3 242
VATOVAVY FITOVINANY	IKONGO	KALAFOTSY	28 033	1 320	1 812	1 300
VATOVAVY FITOVINANY	IKONGO	MANAPATRANA	24 916	1 320	1 056	1 000
VATOVAVY FITOVINANY	IKONGO	MAROMIANDRA	25 814	2 640	1 191	1 200
VATOVAVY FITOVINANY	IKONGO	SAHALANONANA	24 955	1 320	1 056	1 800
VATOVAVY FITOVINANY	IKONGO	TANAKAMBANA	24 305	1 320	1 056	1 400
VATOVAVY FITOVINANY	IKONGO	TOLONGOINA	27 041	3 960	1 535	2 100
VATOVAVY FITOVINANY	IKONGO	ANTODINGA	27 470	3 960	1 655	1 400
VATOVAVY FITOVINANY	IKONGO	AMBINANITROMBY	25 164	1 320	1 010	500
VATOVAVY FITOVINANY	IKONGO	ANDEFAMPONY	25 236	1 320	1 056	400
VATOVAVY FITOVINANY	IKONGO	TSIFENOKATAKA	21 555	1 320	1 056	300
IHOROMBE	IAKORA	BEGOGO	25 701	3 960	1 160	1 400
IHOROMBE	IAKORA	IAKORA	26 967	5 280	1 514	1 300
IHOROMBE	IAKORA	RANOTSARA AVARATRA	28 348	2 640	1 900	1 200
IHOROMBE	IAKORA	ANDRANOMBAO	23 716	1 320	1 056	400

REGION	DISTRICTS	COMMUNES	Subvention de fonctionnement	Subvention pour les Centres de Santé de Base (CSB)	Subvention pour les Secrétaires d'état civil (SEC)	Subvention pour les Ecoles Primaires Publiques (EPP)
IHOROMBE	IAKORA	VOLAMBITA	23 645	1 320	1 056	400
VATOVAVY FITOVINANY	IFANADIANA	AMBOHIMANGA SUD	26 670	2 640	1 431	3 400
VATOVAVY FITOVINANY	IFANADIANA	AMBOHIMIERA	26 559	2 640	1 400	3 200
VATOVAVY FITOVINANY	IFANADIANA	ANALAMPASINA	24 008	1 320	1 056	1 700
VATOVAVY FITOVINANY	IFANADIANA	ANDRORANGAVOLA	26 819	2 640	1 472	2 700
VATOVAVY FITOVINANY	IFANADIANA	ANTARETRA	24 708	1 320	1 056	1 900
VATOVAVY FITOVINANY	IFANADIANA	ANTSINDRA	24 458	1 320	1 056	2 400
VATOVAVY FITOVINANY	IFANADIANA	FASINTSARA	25 269	2 640	1 039	2 200
VATOVAVY FITOVINANY	IFANADIANA	IFANADIANA	27 167	1 320	1 570	1 339
VATOVAVY FITOVINANY	IFANADIANA	KELILALINA	25 401	1 320	1 076	1 500
VATOVAVY FITOVINANY	IFANADIANA	MAROHARATRA	27 052	2 640	1 538	4 000
VATOVAVY FITOVINANY	IFANADIANA	MAROTOKO	24 607	1 320	1 056	3 500
VATOVAVY FITOVINANY	IFANADIANA	RANOMAFANA	25 029	1 320	972	1 600
VATOVAVY FITOVINANY	IFANADIANA	TSARATANANA	29 876	2 640	2 328	4 400
VATOVAVY FITOVINANY	IFANADIANA	AMBIABE	24 399	1 320	1 056	2 000
VATOVAVY FITOVINANY	IFANADIANA	AMPASINAMBO	23 735	1 320	1 056	1 200
IHOROMBE	IHOSY	AMBATOLAHY	28 171	1 320	1 851	2 300
IHOROMBE	IHOSY	AMBA	26 170	1 320	1 291	1 300
IHOROMBE	IHOSY	ANALALIRY	25 494	1 320	1 102	1 200
IHOROMBE	IHOSY	ANALAVOKA	27 175	1 320	1 572	1 500
IHOROMBE	IHOSY	ANDIOLAVA	26 344	1 320	1 339	1 300
IHOROMBE	IHOSY	ANKILY	24 513	1 320	1 056	800
IHOROMBE	IHOSY	IHOSY	36 772	2 640	4 257	3 632
IHOROMBE	IHOSY	ILAKAKA	29 347	1 320	2 180	1 100
IHOROMBE	IHOSY	IRINA	24 015	1 320	1 056	600
IHOROMBE	IHOSY	MAHASOA	31 125	1 320	2 677	1 800
IHOROMBE	IHOSY	MENAMATY ILOTO	23 684	1 320	1 056	1 100
IHOROMBE	IHOSY	RANOHIRA	27 726	1 320	1 726	1 100
IHOROMBE	IHOSY	SAHAMBANO	25 725	1 320	1 166	1 500
IHOROMBE	IHOSY	SAKALALINA	28 141	1 320	1 842	1 300
IHOROMBE	IHOSY	SATROKALA	26 948	1 320	1 508	1 400
IHOROMBE	IHOSY	SOAMATASY	24 853	2 640	1 056	1 100
IHOROMBE	IHOSY	ZAZAFOTSY	26 965	1 320	1 513	1 400
IHOROMBE	IHOSY	TOLOHOMIADY	23 005	1 320	1 056	500
IHOROMBE	IHOSY	ANTSOHA	23 355	1 320	1 056	800
IHOROMBE	IHOSY	ANDOHAN'ILAKAKA	34 251	1 320	3 551	600
HAUTE MATSIATRA	IKALAMAVONY	AMBATOMAINTY	25 999	2 640	1 243	1 600
HAUTE MATSIATRA	IKALAMAVONY	FITAMPITO	24 971	1 320	1 056	1 100
HAUTE MATSIATRA	IKALAMAVONY	IKALAMAVONY	34 116	2 640	3 514	2 800
HAUTE MATSIATRA	IKALAMAVONY	MANGIDY	29 795	2 640	2 305	2 000
HAUTE MATSIATRA	IKALAMAVONY	TANANAMARINA SAKAY	24 859	1 320	1 056	1 800
HAUTE MATSIATRA	IKALAMAVONY	SOLILA	30 122	1 320	2 396	1 700
HAUTE MATSIATRA	IKALAMAVONY	TANAMARINA BEKISOPA	23 321	1 320	1 056	800
HAUTE MATSIATRA	IKALAMAVONY	TSITONDROINA	24 094	1 320	1 056	1 300
IHOROMBE	IVONGO	ANTAMBOHOBE	25 675	1 320	1 152	1 200
IHOROMBE	IVONGO	IVOHIBE	29 911	1 320	2 337	2 000
IHOROMBE	IVONGO	IVONGO	24 993	1 320	1 056	900
IHOROMBE	IVONGO	MAROPAICA	26 829	1 320	1 475	700
IHOROMBE	IVONGO	ANTARAMENA	24 331	2 640	1 056	1 300
IHOROMBE	IVONGO	KOTIPA	23 477	1 320	1 056	700
VATOVAVY FITOVINANY	MANAKARA ATSIMO	AMBAHATRAZO	23 582	1 320	1 056	600
VATOVAVY FITOVINANY	MANAKARA ATSIMO	AMBAHIVE	24 883	1 320	1 056	800
VATOVAVY FITOVINANY	MANAKARA ATSIMO	AMBALAROKA	24 329	1 320	1 056	900
VATOVAVY FITOVINANY	MANAKARA ATSIMO	AMBALAVERO	24 179	1 320	1 056	800
VATOVAVY FITOVINANY	MANAKARA ATSIMO	AMBILA	28 335	2 640	1 896	1 500
VATOVAVY FITOVINANY	MANAKARA ATSIMO	AMBOANJO IFAHO	27 731	2 640	1 728	1 700
VATOVAVY FITOVINANY	MANAKARA ATSIMO	AMBOHITSARA M	24 207	0	1 056	1 100

REGION	DISTRICTS	COMMUNES	Subvention de fonctionnement	Subvention pour les Centres de Santé de Base (CSB)	Subvention pour les Secrétaires d'état civil (SEC)	Subvention pour les Ecoles Primaires Publiques (EPP)
VATOVAVY FITOVINANY	MANAKARA ATSIMO	AMBORONDRA	23 580	1 320	1 056	700
VATOVAVY FITOVINANY	MANAKARA ATSIMO	AMBOTAKA	24 419	1 320	1 056	600
VATOVAVY FITOVINANY	MANAKARA ATSIMO	AMPASIMANJEVA	25 311	0	1 051	900
VATOVAVY FITOVINANY	MANAKARA ATSIMO	AMPASIMBOROKA	21 555	1 320	1 056	500
VATOVAVY FITOVINANY	MANAKARA ATSIMO	AMPASIMPOTSY	23 848	1 320	1 056	1 900
VATOVAVY FITOVINANY	MANAKARA ATSIMO	ANALAVORY	21 555	1 320	1 056	500
VATOVAVY FITOVINANY	MANAKARA ATSIMO	ANOROMBATO	23 520	1 320	1 056	800
VATOVAVY FITOVINANY	MANAKARA ATSIMO	ANOSIALA	24 972	1 320	1 056	1 000
VATOVAVY FITOVINANY	MANAKARA ATSIMO	ANTEZA	24 782	1 320	1 056	1 000
VATOVAVY FITOVINANY	MANAKARA ATSIMO	BEKATRA	25 670	1 320	1 151	1 800
VATOVAVY FITOVINANY	MANAKARA ATSIMO	FENOMBY	24 578	1 320	1 056	1 100
VATOVAVY FITOVINANY	MANAKARA ATSIMO	IONILAHY	23 207	1 320	1 056	1 000
VATOVAVY FITOVINANY	MANAKARA ATSIMO	LOKOMBY	25 740	1 320	1 171	1 100
VATOVAVY FITOVINANY	MANAKARA ATSIMO	MAHABAKO	25 509	1 320	1 106	2 000
VATOVAVY FITOVINANY	MANAKARA ATSIMO	MAHAMAIIBE	23 401	2 640	1 056	600
VATOVAVY FITOVINANY	MANAKARA ATSIMO	MANAKARA TANAMBE	37 729	3 960	4 525	3 860
VATOVAVY FITOVINANY	MANAKARA ATSIMO	MANGATSOTRA	24 953	1 320	1 056	900
VATOVAVY FITOVINANY	MANAKARA ATSIMO	MAROFARIHY	25 414	1 320	1 079	800
VATOVAVY FITOVINANY	MANAKARA ATSIMO	MAVORANO	23 893	1 320	1 056	1 400
VATOVAVY FITOVINANY	MANAKARA ATSIMO	MITANTY	24 156	1 320	1 056	900
VATOVAVY FITOVINANY	MANAKARA ATSIMO	MIZILO GARA	24 430	1 320	1 056	1 300
VATOVAVY FITOVINANY	MANAKARA ATSIMO	NIHAONANA	21 555	1 320	1 056	200
VATOVAVY FITOVINANY	MANAKARA ATSIMO	SAHANAMBOHITRA	23 102	1 320	1 056	600
VATOVAVY FITOVINANY	MANAKARA ATSIMO	SAHAREFO	24 427	1 320	1 056	1 100
VATOVAVY FITOVINANY	MANAKARA ATSIMO	SAHASINAKA	24 941	3 960	1 056	1 200
VATOVAVY FITOVINANY	MANAKARA ATSIMO	SAKOANA	24 078	1 320	1 056	1 000
VATOVAVY FITOVINANY	MANAKARA ATSIMO	SOROMBO	25 328	1 320	1 055	1 500
VATOVAVY FITOVINANY	MANAKARA ATSIMO	TATAHO	23 682	1 320	1 056	700
VATOVAVY FITOVINANY	MANAKARA ATSIMO	VATANA	24 226	1 320	1 056	900
VATOVAVY FITOVINANY	MANAKARA ATSIMO	VINANITELO	25 525	1 320	1 111	1 500
VATOVAVY FITOVINANY	MANAKARA ATSIMO	VOHILAVA (EX SAHASONDY)	23 145	1 320	1 056	500
VATOVAVY FITOVINANY	MANAKARA ATSIMO	VOHIMANITRA	23 310	1 320	1 056	400
VATOVAVY FITOVINANY	MANAKARA ATSIMO	VOHIMASINA NORD	23 784	1 320	1 056	500
VATOVAVY FITOVINANY	MANAKARA ATSIMO	VOHIMASINA SUD	25 178	1 320	1 013	1 200
VATOVAVY FITOVINANY	MANAKARA ATSIMO	VOHIMASY	24 657	1 320	1 056	1 000
VATOVAVY FITOVINANY	MANAKARA ATSIMO	BETAMPONA	23 075	0	1 056	200
VATOVAVY FITOVINANY	MANAKARA ATSIMO	KIANJANAOMBY	21 555	1 320	1 056	400
VATOVAVY FITOVINANY	MANAKARA ATSIMO	AMBANDRIKA	21 555	1 320	1 056	400
VATOVAVY FITOVINANY	MANAKARA ATSIMO	AMBOHITROVA	21 555	0	1 056	200
VATOVAVY FITOVINANY	MANAKARA ATSIMO	MANJARIVO	24 736	1 320	1 056	1 300

REGION	DISTRICTS	COMMUNES	Subvention de fonctionnement	Subvention pour les Centres de Santé de Base (CSB)	Subvention pour les Secrétaires d'état civil (SEC)	Subvention pour les Ecoles Primaires Publiques (EPP)
VATOVAVY FITOVINANY	MANANJARY	AMBALAHOSY AVARATRA	23 296	2 640	1 056	600
VATOVAVY FITOVINANY	MANANJARY	AMBODINONOKA	25 785	2 640	1 183	2 100
VATOVAVY FITOVINANY	MANANJARY	AMBOHIMIARINA II	23 009	1 320	1 056	1 000
VATOVAVY FITOVINANY	MANANJARY	AMBOHINIHAONANA	25 358	3 960	1 064	2 100
VATOVAVY FITOVINANY	MANANJARY	ANDONABE	24 456	2 640	1 056	1 000
VATOVAVY FITOVINANY	MANANJARY	ANDRANAMBOLAVA	23 488	1 320	1 056	800
VATOVAVY FITOVINANY	MANANJARY	ANOSIMPARIHY	25 509	2 640	1 106	1 700
VATOVAVY FITOVINANY	MANANJARY	ANTSENAVOLO	25 611	1 320	1 135	2 100
VATOVAVY FITOVINANY	MANANJARY	KIANJAVATO	25 146	2 640	1 004	1 000
VATOVAVY FITOVINANY	MANANJARY	MAHATSARA-ATSIMO	23 932	1 320	1 056	1 300
VATOVAVY FITOVINANY	MANANJARY	MAHATSARA ILEFAKA	21 555	2 640	1 056	1 200
VATOVAVY FITOVINANY	MANANJARY	MAHAVOKY AVARATRA	23 721	1 320	1 056	800
VATOVAVY FITOVINANY	MANANJARY	MAHELA	24 968	2 640	1 056	1 600
VATOVAVY FITOVINANY	MANANJARY	MANAKANA AVARATRA	23 564	1 320	1 056	700
VATOVAVY FITOVINANY	MANANJARY	MANANJARY	30 521	1 320	2 508	2 140
VATOVAVY FITOVINANY	MANANJARY	MAROFOTOTRA	25 363	1 320	1 065	1 400
VATOVAVY FITOVINANY	MANANJARY	MAROKARIMA	25 003	1 320	1 056	1 300
VATOVAVY FITOVINANY	MANANJARY	MAROSANGY	24 261	2 640	1 056	1 000
VATOVAVY FITOVINANY	MANANJARY	MORAFENO	25 448	1 320	1 089	1 500
VATOVAVY FITOVINANY	MANANJARY	NAMORONA	25 126	1 320	999	1 700
VATOVAVY FITOVINANY	MANANJARY	SANDROHY	23 770	1 320	1 056	1 000
VATOVAVY FITOVINANY	MANANJARY	TSARAVARY	21 555	1 320	1 056	200
VATOVAVY FITOVINANY	MANANJARY	TSIATOSIKA	25 494	1 320	1 102	1 500
VATOVAVY FITOVINANY	MANANJARY	VATOHANDRINA	21 555	1 320	1 056	800
VATOVAVY FITOVINANY	MANANJARY	VOHILAVA	29 733	2 640	2 288	2 200
VATOVAVY FITOVINANY	MANANJARY	ANKATAFANA	24 967	1 320	1 056	600
VATOVAVY FITOVINANY	MANANJARY	ANDRANOMAVO	26 266	2 640	1 318	1 100
VATOVAVY FITOVINANY	MANANJARY	AMBOHITSARA EST	24 062	1 320	1 056	1 000
VATOVAVY FITOVINANY	MANANJARY	ANTARETRA	24 317	1 320	1 056	1 200
VATOVAVY FITOVINANY	MANANJARY	MAROFODY	21 555	0	1 056	400
VATOVAVY FITOVINANY	MANANJARY	TSARAHAFATRA	23 710	0	1 056	800
ATSIMO ATSINANANA	MIDONGY SUD	ANDRANOLALINA	24 066	2 640	1 056	1 800
ATSIMO ATSINANANA	MIDONGY SUD	ANKAZOVELO	23 674	1 320	1 056	1 200
ATSIMO ATSINANANA	MIDONGY SUD	IVONDRO (EX. LAVARATY)	24 519	1 320	1 056	1 600
ATSIMO ATSINANANA	MIDONGY SUD	MALIORANO (ZARA)	23 083	1 320	1 056	1 000
ATSIMO ATSINANANA	MIDONGY SUD	MIDONGY ATSIMO	26 775	3 960	1 460	2 500
ATSIMO ATSINANANA	MIDONGY SUD	SOAKIBANY (EX. LAVARATY)	23 148	2 640	1 056	1 200
ATSIMO ATSINANANA	MIDONGY SUD	BEVAHO	21 555	1 320	1 056	1 200
VATOVAVY FITOVINANY	NOSY VARIKA	AMBAHY	25 340	1 320	1 059	2 300
VATOVAVY FITOVINANY	NOSY VARIKA	AMBODILAFA	28 339	1 320	1 898	2 500
VATOVAVY FITOVINANY	NOSY VARIKA	AMPASINAMBO	26 535	3 960	1 393	3 300
VATOVAVY FITOVINANY	NOSY VARIKA	ANDRORANGAVOLA	25 571	1 320	1 123	1 900
VATOVAVY FITOVINANY	NOSY VARIKA	BEFODY	24 777	1 320	1 056	1 300

REGION	DISTRICTS	COMMUNES	Subvention de fonctionnement	Subvention pour les Centres de Santé de Base (CSB)	Subvention pour les Secrétaires d'état civil (SEC)	Subvention pour les Ecoles Primaires Publiques (EPP)
VATOVAVY FITOVINANY	NOSY VARIKA	FIADANANA	27 532	1 320	1 672	1 800
VATOVAVY FITOVINANY	NOSY VARIKA	NOSY VARIKA	28 707	2 640	2 001	1 800
VATOVAVY FITOVINANY	NOSY VARIKA	SAHAVATO	30 343	1 320	2 458	4 400
VATOVAVY FITOVINANY	NOSY VARIKA	SOAVINA	33 611	3 960	3 373	5 100
VATOVAVY FITOVINANY	NOSY VARIKA	VOHIDROA	24 651	1 320	1 056	1 200
VATOVAVY FITOVINANY	NOSY VARIKA	VOHILAVA	25 721	2 640	1 165	1 900
VATOVAVY FITOVINANY	NOSY VARIKA	VOHITRANDRIANA	27 414	2 640	1 639	3 400
VATOVAVY FITOVINANY	NOSY VARIKA	AMBAKOBE	23 363	1 320	1 056	1 600
VATOVAVY FITOVINANY	NOSY VARIKA	ANGONDONGODONA	24 791	1 320	1 056	1 700
VATOVAVY FITOVINANY	NOSY VARIKA	AMBODIARA	24 236	1 320	1 056	1 100
VATOVAVY FITOVINANY	NOSY VARIKA	ANTANAMBAO	23 388	1 320	1 056	1 500
VATOVAVY FITOVINANY	NOSY VARIKA	AMBODIRIAN'I SAHAFARY	28 577	1 320	1 964	3 000
VATOVAVY FITOVINANY	NOSY VARIKA	ANDARA	23 015	1 320	1 056	1 200
VATOVAVY FITOVINANY	NOSY VARIKA	FANIVELONA	25 580	1 320	1 126	1 800
ATSIMO ATSIANANANA	VANGAINDRANO	AMBATOLAVA	24 098	1 320	1 056	1 300
ATSIMO ATSIANANANA	VANGAINDRANO	AMBONGO	24 807	2 640	1 056	1 500
ATSIMO ATSIANANANA	VANGAINDRANO	AMPARIHY ATSIANANANA	24 407	2 640	1 056	1 200
ATSIMO ATSIANANANA	VANGAINDRANO	AMPASIMALEMY	28 005	2 640	1 804	1 400
ATSIMO ATSIANANANA	VANGAINDRANO	AMPATAKA	25 603	3 960	1 132	1 400
ATSIMO ATSIANANANA	VANGAINDRANO	ANILOBE	25 157	1 320	1 008	900
ATSIMO ATSIANANANA	VANGAINDRANO	BEKARAOKY	23 714	1 320	1 056	300
ATSIMO ATSIANANANA	VANGAINDRANO	BEVATA	23 989	2 640	1 056	1 900
ATSIMO ATSIANANANA	VANGAINDRANO	FENOAMBANY	25 364	2 640	1 065	1 100
ATSIMO ATSIANANANA	VANGAINDRANO	IARA	26 765	1 320	1 457	1 200
ATSIMO ATSIANANANA	VANGAINDRANO	ISAHARA	24 268	2 640	1 056	1 400
ATSIMO ATSIANANANA	VANGAINDRANO	KARIMBARY	23 585	1 320	1 056	1 000
ATSIMO ATSIANANANA	VANGAINDRANO	LOHAFARY	24 644	2 640	1 056	1 200
ATSIMO ATSIANANANA	VANGAINDRANO	LOPARY	28 219	2 640	1 864	1 800
ATSIMO ATSIANANANA	VANGAINDRANO	MANAMBONDRO	23 429	1 320	1 056	600
ATSIMO ATSIANANANA	VANGAINDRANO	MAROKIBO	23 496	1 320	1 056	600
ATSIMO ATSIANANANA	VANGAINDRANO	MASIANAKA	29 496	2 640	2 221	1 700
ATSIMO ATSIANANANA	VANGAINDRANO	MATANGA	28 498	2 640	1 942	2 100
ATSIMO ATSIANANANA	VANGAINDRANO	RANOMENA	29 121	2 640	2 116	3 000
ATSIMO ATSIANANANA	VANGAINDRANO	SANDRAVINANY	23 135	1 320	1 056	700
ATSIMO ATSIANANANA	VANGAINDRANO	SOAMANOVA	25 251	1 320	1 034	900
ATSIMO ATSIANANANA	VANGAINDRANO	TSIANOFA	24 950	1 320	1 056	1 600
ATSIMO ATSIANANANA	VANGAINDRANO	TSIATELY	27 379	2 640	1 629	900
ATSIMO ATSIANANANA	VANGAINDRANO	VANGAINDRANO	35 415	2 640	3 877	3 308
ATSIMO ATSIANANANA	VANGAINDRANO	VATANATO	24 077	1 320	1 056	1 800
ATSIMO ATSIANANANA	VANGAINDRANO	VOHIMALAZA	24 678	3 960	1 056	1 200
ATSIMO ATSIANANANA	VANGAINDRANO	VOHIPAHO	24 945	2 640	1 056	1 500
ATSIMO ATSIANANANA	VANGAINDRANO	VOHITRAMBO	26 453	1 320	1 370	700
ATSIMO ATSIANANANA	VANGAINDRANO	BEMA	24 380	1 320	1 056	800
ATSIMO ATSIANANANA	VANGAINDRANO	FONILAZA	25 868	1 320	1 206	600
ATSIMO ATSIANANANA	VANGAINDRANO	MAHABE	24 701	1 320	1 056	700
VATOVAVY FITOVINANY	VOHIPENO	ANDEMAKA	25 930	1 320	1 224	1 100
VATOVAVY FITOVINANY	VOHIPENO	ANKARIMBARY	23 520	1 320	1 056	700
VATOVAVY FITOVINANY	VOHIPENO	IFATSY	24 440	1 320	1 056	1 400
VATOVAVY FITOVINANY	VOHIPENO	ILAKATRA	25 884	2 640	1 211	1 800
VATOVAVY FITOVINANY	VOHIPENO	IVATO	21 555	1 320	1 056	300
VATOVAVY FITOVINANY	VOHIPENO	LANIVO	23 643	1 320	1 056	800
VATOVAVY FITOVINANY	VOHIPENO	MAHABO	23 846	1 320	1 056	600
VATOVAVY FITOVINANY	VOHIPENO	MAHASOABE	23 008	1 320	1 056	500
VATOVAVY FITOVINANY	VOHIPENO	MAHAZOARIVO	28 242	3 960	1 870	3 600
VATOVAVY FITOVINANY	VOHIPENO	NATO	21 555	1 320	1 056	400

REGION	DISTRICTS	COMMUNES	Subvention de fonctionnement	Subvention pour les Centres de Santé de Base (CSB)	Subvention pour les Secrétaires d'état civil (SEC)	Subvention pour les Ecoles Primaires Publiques (EPP)
VATOVAVY FITOVINANY	VOHIPENO	ONJATSY	21 555	1 320	1 056	100
VATOVAVY FITOVINANY	VOHIPENO	SAHALAVA	24 099	1 320	1 056	1 200
VATOVAVY FITOVINANY	VOHIPENO	SAVANA	21 555	1 320	1 056	400
VATOVAVY FITOVINANY	VOHIPENO	VOHINDAVA	24 273	1 320	1 056	1 700
VATOVAVY FITOVINANY	VOHIPENO	VOHIPENO	26 898	2 640	1 495	1 275
VATOVAVY FITOVINANY	VOHIPENO	VOHITRINDRY	25 316	2 640	1 052	1 600
VATOVAVY FITOVINANY	VOHIPENO	VOHILANY	21 555	1 320	1 056	200
VATOVAVY FITOVINANY	VOHIPENO	ANTANANABO	23 253	1 320	1 056	900
VATOVAVY FITOVINANY	VOHIPENO	ANOLOKA	21 555	1 320	1 056	800
VATOVAVY FITOVINANY	VOHIPENO	AMBOROBE	23 217	0	1 056	1 000
VATOVAVY FITOVINANY	VOHIPENO	ZAFINDRAFADY	24 596	2 640	1 056	1 200
ATSIMO ATSIANANANA	VONDROZO	AMBOHIMANA	25 035	2 640	973	900
ATSIMO ATSIANANANA	VONDROZO	ANANDRAVY	23 757	1 320	1 056	600
ATSIMO ATSIANANANA	VONDROZO	ANDAKANA	23 801	2 640	1 056	1 000
ATSIMO ATSIANANANA	VONDROZO	ANTOKONALA	24 029	1 320	1 056	900
ATSIMO ATSIANANANA	VONDROZO	IAMONTA	23 209	1 320	1 056	700
ATSIMO ATSIANANANA	VONDROZO	IVATO	25 273	1 320	1 040	1 400
ATSIMO ATSIANANANA	VONDROZO	KARIANGA	26 000	1 320	1 243	1 200
ATSIMO ATSIANANANA	VONDROZO	MAHATSINJO	24 474	1 320	1 056	600
ATSIMO ATSIANANANA	VONDROZO	MAHAVELO	25 535	1 320	1 113	800
ATSIMO ATSIANANANA	VONDROZO	MAHAZOARIVO	25 956	1 320	1 231	1 300
ATSIMO ATSIANANANA	VONDROZO	MANAMBIDALA	27 326	1 320	1 615	2 000
ATSIMO ATSIANANANA	VONDROZO	MANATO	25 325	1 320	1 055	1 200
ATSIMO ATSIANANANA	VONDROZO	MOROTEZA	25 972	1 320	1 236	1 000
ATSIMO ATSIANANANA	VONDROZO	VOHIBOREKA	24 422	2 640	1 056	800
ATSIMO ATSIANANANA	VONDROZO	VOHIMARY	25 274	1 320	1 040	1 200
ATSIMO ATSIANANANA	VONDROZO	VONDROZO	24 840	1 320	1 056	600
ATSIMO ATSIANANANA	VONDROZO	AMBODIRANO	23 671	2 640	1 056	800
ATSIMO ATSIANANANA	VONDROZO	ANDOHARANO	23 637	1 320	1 056	700
AMORON'I MANIA	MANANDRIANA	AMBATOMARINA	24 955	1 320	1 056	1 300
AMORON'I MANIA	MANANDRIANA	AMBOHIMAHAZO	23 585	1 320	1 056	900
AMORON'I MANIA	MANANDRIANA	AMBOHIMILANJA	23 569	1 320	1 056	1 200
AMORON'I MANIA	MANANDRIANA	AMBOHIPO	23 807	1 320	1 056	900
AMORON'I MANIA	MANANDRIANA	AMBOVOMBE AFOVOANY	28 858	2 640	2 043	2 800
AMORON'I MANIA	MANANDRIANA	ANJOMA NANDIHIZANA	25 763	1 320	1 177	1 200
AMORON'I MANIA	MANANDRIANA	ANJOMAN'ANKONA	23 949	1 320	1 056	1 200
AMORON'I MANIA	MANANDRIANA	ANKADITANY	21 555	1 320	1 056	500
AMORON'I MANIA	MANANDRIANA	TALATA VOHIMENA	29 056	3 960	2 098	2 300
AMORON'I MANIA	MANANDRIANA	VINANY ANDAKATANIKELY	21 555	1 320	1 056	600
AMORON'I MANIA	MANANDRIANA	ILANJONA	23 225	1 320	1 056	600
AMORON'I MANIA	MANANDRIANA	SOATANANA	23 008	1 320	1 056	700
HAUTE MATSIATRA	LALANGINA	IVOAMBA	24 564	1 320	1 056	500
HAUTE MATSIATRA	LALANGINA	MAHATSINJONY	26 576	2 640	1 404	800
HAUTE MATSIATRA	LALANGINA	SAHAMBAVY	28 183	1 320	1 854	900
HAUTE MATSIATRA	LALANGINA	TAINDAMBO	24 139	1 320	1 056	600
HAUTE MATSIATRA	LALANGINA	ALAKAMISY AMBOHIMAHA	31 196	1 320	2 697	1 100
HAUTE MATSIATRA	LALANGINA	ALATSINAINY IALAMARINA	28 477	1 320	1 936	1 100
HAUTE MATSIATRA	LALANGINA	AMBALAKELY	26 157	1 320	1 287	700
HAUTE MATSIATRA	LALANGINA	AMBALAMHASOA	25 149	1 320	1 005	800
HAUTE MATSIATRA	LALANGINA	ANDRAINJATO CENTRE	24 287	1 320	1 056	600
HAUTE MATSIATRA	LALANGINA	ANDRAINJATO EST	25 346	1 320	1 056	400
HAUTE MATSIATRA	LALANGINA	ANDROY	26 999	2 640	1 523	1 400
HAUTE MATSIATRA	LALANGINA	FANDRANDAVA	24 883	1 320	1 056	400
HAUTE MATSIATRA	LALANGINA	IALANANINDRO	23 794	1 320	1 056	500
HAUTE MATSIATRA	LALANGINA	AMPATSY AMPANGABE	23 288	1 320	1 056	500
HAUTE MATSIATRA	LALANGINA	SAFATA	24 994	0	1 056	100
HAUTE MATSIATRA	LALANGINA	VINANINORO ANDREFANA	23 328	1 320	1 056	300
HAUTE MATSIATRA	ISANDRA	AMBALAMIDERA II	23 421	1 320	1 056	500
HAUTE MATSIATRA	ISANDRA	AMBONDRONA	27 636	1 320	1 701	1 500
HAUTE MATSIATRA	ISANDRA	ANDOHARANOMAITSO	31 361	1 320	2 743	2 700
HAUTE MATSIATRA	ISANDRA	ANJOMA ITSARA	24 762	1 320	1 056	1 100
HAUTE MATSIATRA	ISANDRA	ANKARINARIVO MANIRISOA	25 024	1 320	970	700
HAUTE MATSIATRA	ISANDRA	FANJAKANA	24 565	1 320	1 056	800
HAUTE MATSIATRA	ISANDRA	IAVONOMBY VOHIBOLA	25 492	1 320	1 101	700
HAUTE MATSIATRA	ISANDRA	ISORANA	26 840	1 320	1 478	1 000
HAUTE MATSIATRA	ISANDRA	MAHAZOARIVO	24 867	1 320	1 056	600
HAUTE MATSIATRA	ISANDRA	NASANDRATRONY	24 682	1 320	1 056	800
HAUTE MATSIATRA	ISANDRA	SOATANANA	25 015	1 320	968	800

REGION	DISTRICTS	COMMUNES	Subvention de fonctionnement	Subvention pour les Centres de Santé de Base (CSB)	Subvention pour les Secrétaires d'état civil (SEC)	Subvention pour les Ecoles Primaires Publiques (EPP)
HAUTE MATSIATRA	ISANDRA	AMBALAMIDERA AMBOHIMANANA	23 110	1 320	1 056	300
HAUTE MATSIATRA	ISANDRA	ANDREAMALAMA	25 041	1 320	975	1 000
HAUTE MATSIATRA	VOHIBATO	ALAKAMISY ITENINA	27 444	1 320	1 647	1 400
HAUTE MATSIATRA	VOHIBATO	ANDRANOMIDITRA	28 658	1 320	1 987	1 200
HAUTE MATSIATRA	VOHIBATO	ANDRANOVORIVATO	30 758	2 640	2 574	2 000
HAUTE MATSIATRA	VOHIBATO	ANKAROMALAZA MIFANASOA	24 192	1 320	1 056	500
HAUTE MATSIATRA	VOHIBATO	IHAZOARA	24 593	2 640	1 056	1 000
HAUTE MATSIATRA	VOHIBATO	MAHADITRA	28 410	2 640	1 917	1 000
HAUTE MATSIATRA	VOHIBATO	MAHASOABE	30 109	1 320	2 393	1 900
HAUTE MATSIATRA	VOHIBATO	MANEVA	24 075	1 320	1 056	600
HAUTE MATSIATRA	VOHIBATO	SOAINDRANA	23 767	1 320	1 056	400
HAUTE MATSIATRA	VOHIBATO	TALATA AMPANO	27 400	1 320	1 635	1 300
HAUTE MATSIATRA	VOHIBATO	VINANITELO	27 689	1 320	1 716	1 300
HAUTE MATSIATRA	VOHIBATO	VOHIBATO ANDREFANA	23 289	1 320	1 056	700
HAUTE MATSIATRA	VOHIBATO	VOHIMARINA	25 845	1 320	1 200	1 300
HAUTE MATSIATRA	VOHIBATO	VOHITRAFENO	25 698	2 640	1 159	1 100
HAUTE MATSIATRA	VOHIBATO	ANJANOMANONA TSIAMI AVAKA	23 504	1 320	1 056	700
HAUTE MATSIATRA	VOHIBATO	LAMOSINA	25 495	1 320	1 102	900
BOENY	MAHAJANGA I	CU MAHAJANGA	109 553	11 880	24 617	21 004
BOENY	MAHAJANGA II	AMBALABE BEFANJAVA	23 562	3 960	1 056	600
BOENY	MAHAJANGA II	AMBALAKIDA	24 918	3 960	1 056	800
BOENY	MAHAJANGA II	ANDRANOBOKA	23 306	2 640	1 056	500
BOENY	MAHAJANGA II	BEKOBAY	24 938	1 320	1 056	1 000
BOENY	MAHAJANGA II	BELOBAKA	28 185	2 640	1 855	1 200
BOENY	MAHAJANGA II	BETSAKO	24 391	2 640	1 056	600
BOENY	MAHAJANGA II	BOANAMARY	23 806	2 640	1 056	700
BOENY	MAHAJANGA II	MAHAJAMBA USINE	30 064	5 280	2 380	900
BOENY	MAHAJANGA II	MARIARANO	25 343	2 640	1 060	800
BOENY	AMBATO BOENI	AMBATO BOENI	33 813	3 960	3 429	2 926
BOENY	AMBATO BOENI	AMBONDROMAMY	26 524	1 320	1 390	600
BOENY	AMBATO BOENI	ANDRANOFASIKA	27 773	1 320	1 739	600
BOENY	AMBATO BOENI	ANDRANOMAMY	29 658	2 640	2 267	1 500
BOENY	AMBATO BOENI	ANJAJAIA	31 004	1 320	2 643	1 200
BOENY	AMBATO BOENI	ANKIJABE	30 282	2 640	2 441	1 800
BOENY	AMBATO BOENI	ANKIRIHITRA	25 747	1 320	1 173	1 200
BOENY	AMBATO BOENI	MADIROVALO	35 203	2 640	3 818	1 800
BOENY	AMBATO BOENI	MANERINERINA	31 329	3 960	2 734	1 800
BOENY	AMBATO BOENI	SITAMPIKY	27 157	1 320	1 567	1 200
BOENY	AMBATO BOENI	TSARAMANDROSO	28 925	2 640	2 062	1 400
BOENY	AMBATO BOENI	AMBESISIKA	28 038	2 640	1 813	1 000
MELAKY	AMBATOMAINTY	AMBATOMAINTY	27 039	1 320	1 534	1 500
MELAKY	AMBATOMAINTY	BEMARIVO	24 973	3 960	1 056	1 300
MELAKY	AMBATOMAINTY	MAROTSIALEHA	24 021	2 640	1 056	1 000
MELAKY	AMBATOMAINTY	SARODRANO	24 208	1 320	1 056	800
MELAKY	AMBATOMAINTY	MAKARAINGO	23 779	1 320	1 056	800
SOFIA	ANALALAVA	AMBALIHA	25 027	2 640	971	1 000
SOFIA	ANALALAVA	AMBARIJEBY SUD	23 599	1 320	1 056	600
SOFIA	ANALALAVA	AMBOLOBOZO	26 345	7 920	1 340	900
SOFIA	ANALALAVA	ANALALAVA	26 123	2 640	1 278	1 090
SOFIA	ANALALAVA	ANDRIABAVONTSONA	23 874	1 320	1 056	500
SOFIA	ANALALAVA	ANKARAMY	27 161	6 600	1 568	1 300
SOFIA	ANALALAVA	ANTONIBE	28 563	3 960	1 960	2 000
SOFIA	ANALALAVA	BEFOTAKA NORD	27 084	2 640	1 546	1 000
SOFIA	ANALALAVA	MAROMANDIA	26 308	1 320	1 330	900
SOFIA	ANALALAVA	MAROVANTAZA	24 766	1 320	1 056	900
SOFIA	ANALALAVA	MAROVATOLENA	25 157	2 640	1 007	1 200
SOFIA	ANALALAVA	MAHADRODROKA	24 783	1 320	1 056	800
SOFIA	ANALALAVA	ANGOAKA SUD	24 460	2 640	1 056	500
SOFIA	ANALALAVA	ANDREVOREVO	24 057	0	1 056	100
SOFIA	ANALALAVA	BEJOFO	23 927	2 640	1 056	600
MELAKY	ANTSALOVA	ANTSALOVA	26 792	1 320	1 465	800
MELAKY	ANTSALOVA	BEKOPAKA	26 468	2 640	1 374	600
MELAKY	ANTSALOVA	MASOARIVO	25 316	3 960	1 052	600
MELAKY	ANTSALOVA	SOAHANY	23 448	3 960	1 056	400
MELAKY	ANTSALOVA	TRANGAHY	26 436	3 960	1 365	700
MELAKY	ANTSALOVA	BEMARAHY ANTSINANANA (TSIANDRO)	21 555	1 320	1 056	300
SOFIA	ANTSOHIHY	AMBODIMADIRO	25 802	3 960	1 188	1 000
SOFIA	ANTSOHIHY	AMBODIMANARY	25 507	2 640	1 105	1 500
SOFIA	ANTSOHIHY	AMBODIMANDRESY	26 428	1 320	1 363	1 400
SOFIA	ANTSOHIHY	AMPANDRIANKILANDY	26 596	3 960	1 410	1 700
SOFIA	ANTSOHIHY	ANAHIDRANO	24 769	2 640	1 056	1 200
SOFIA	ANTSOHIHY	ANDREBA	24 756	3 960	1 056	900
SOFIA	ANTSOHIHY	ANJALAZALA	24 496	5 280	1 056	1 300
SOFIA	ANTSOHIHY	ANJAMANGIRANA	26 637	3 960	1 422	1 300
SOFIA	ANTSOHIHY	ANKERIKA	25 313	2 640	1 051	1 000
SOFIA	ANTSOHIHY	ANTSAHABE	27 713	3 960	1 723	2 400
SOFIA	ANTSOHIHY	CU ANTSOHIHY	34 871	1 320	3 725	3 178
SOFIA	ANTSOHIHY	MAROALA	23 983	2 640	1 056	500

REGION	DISTRICTS	COMMUNES	Subvention de fonctionnement	Subvention pour les Centres de Santé de Base (CSB)	Subvention pour les Secrétaires d'état civil (SEC)	Subvention pour les Ecoles Primaires Publiques (EPP)
SOFIA	ANTSOSIHY	AMBALAFAMILY	24 497	1 320	1 056	600
SOFIA	BEALANANA	AMBALAROMBA	23 624	1 320	1 056	500
SOFIA	BEALANANA	AMBATORIHA	27 846	2 640	1 760	1 400
SOFIA	BEALANANA	AMBATOSIA	26 842	2 640	1 479	2 000
SOFIA	BEALANANA	AMBODIADABO	24 203	1 320	1 056	700
SOFIA	BEALANANA	AMBODISIKIDY	23 115	1 320	1 056	600
SOFIA	BEALANANA	AMBOVONOMBY	24 720	1 320	1 056	700
SOFIA	BEALANANA	ANALILA	24 222	1 320	1 056	700
SOFIA	BEALANANA	ANTANANIVO HAUT	21 555	2 640	1 056	600
SOFIA	BEALANANA	ANTSAMAKA	25 504	3 960	1 105	800
SOFIA	BEALANANA	BEALANANA	32 452	1 320	3 048	2 601
SOFIA	BEALANANA	BEANDRAREZONA	25 608	3 960	1 134	900
SOFIA	BEALANANA	MANGINDRANO	25 379	3 960	1 069	1 200
SOFIA	BEALANANA	MAROTOLANA	25 119	2 640	997	1 700
SOFIA	BEALANANA	AMBARARATBE NORD	23 934	3 960	1 056	800
SOFIA	BEALANANA	AMBARARATA SOFIA	25 353	1 320	1 056	800
SOFIA	BEALANANA	AMBODIHAMPANA	24 163	2 640	1 056	400
SOFIA	BEALANANA	ANKAZOTOKANA	25 097	1 320	1 056	700
SOFIA	BEALANANA	ANJOZORO MADOSY	27 076	2 640	1 056	1 100
SOFIA	BEALANANA	AMBOHIMISONDROTRA	23 432	1 320	1 056	600
SOFIA	BEALANANA	ANTSIRADAVA	23 224	1 320	1 056	900
SOFIA	BEFANDRIANA NORD	AMBARARATA	24 731	7 920	1 056	1 900
SOFIA	BEFANDRIANA NORD	AMBODIMOTSO SUD	25 211	2 640	1 022	1 400
SOFIA	BEFANDRIANA NORD	AMBOLIDIBE EST	28 327	5 280	1 894	3 600
SOFIA	BEFANDRIANA NORD	ANKARONGANA	29 256	5 280	2 154	3 600
SOFIA	BEFANDRIANA NORD	ANTSAKABARY	28 573	3 960	1 963	4 300
SOFIA	BEFANDRIANA NORD	ANTSAKANALABE	28 333	3 960	1 896	3 000
SOFIA	BEFANDRIANA NORD	CU BEFANDRIANA NORD	27 630	1 320	1 699	1 450
SOFIA	BEFANDRIANA NORD	MAROAMALONA	25 731	2 640	1 168	1 700
SOFIA	BEFANDRIANA NORD	MATSONDAKANA	25 773	1 320	1 180	2 600
SOFIA	BEFANDRIANA NORD	MORAFENO	29 103	3 960	2 111	2 400
SOFIA	BEFANDRIANA NORD	TSARAHONENANA	29 680	7 920	2 273	3 900
SOFIA	BEFANDRIANA NORD	TSIAMALAO	30 338	5 280	2 457	3 500
SOFIA	BEFANDRIANA NORD	AMBODIMOTSO HAUT	26 492	2 640	1 381	1 400
SOFIA	BEFANDRIANA NORD	BELALONA	31 658	5 280	2 826	4 200
MELAKY	BESALAMPY	AMBOLODIA SUD	23 339	1 320	1 056	600
MELAKY	BESALAMPY	ANKASAKASA	24 823	1 320	1 056	600
MELAKY	BESALAMPY	BEKODOKA	24 823	1 320	1 056	700
MELAKY	BESALAMPY	BESALAMPY	25 688	1 320	1 156	986
MELAKY	BESALAMPY	MAHABE	23 475	1 320	1 056	400
MELAKY	BESALAMPY	MAROVOAY SUD	24 089	1 320	1 056	800
MELAKY	BESALAMPY	SOANENGA	24 304	2 640	1 056	800
MELAKY	BESALAMPY	AMPAKO	21 555	1 320	1 056	200
MELAKY	BESALAMPY	ANTSIRASIRA	21 555	1 320	1 056	100
BETSIBOKA	KANDREHO	ANDASIBE	21 555	1 320	1 056	500
BETSIBOKA	KANDREHO	ANTANIMBARIBE	21 555	1 320	1 056	900
BETSIBOKA	KANDREHO	BETAIMBOAY	23 000	1 320	1 056	700
BETSIBOKA	KANDREHO	KANDREHO	24 211	1 320	1 056	800
BETSIBOKA	KANDREHO	AMBALIHA	21 555	1 320	1 056	1 000
BETSIBOKA	KANDREHO	BEHAZOMATY	21 555	1 320	1 056	500
BETSIBOKA	KANDREHO	MAHATSINJO	21 555	0	1 056	200
BETSIBOKA	MAEVATANANA	AMBALAJIA	24 763	1 320	1 056	800
BETSIBOKA	MAEVATANANA	AMBALANJANAKOMBY	23 400	1 320	1 056	700
BETSIBOKA	MAEVATANANA	CU MAEVATANANA	30 812	1 320	2 590	2 209
BETSIBOKA	MAEVATANANA	ANDRIBA	25 859	2 640	1 204	1 700
BETSIBOKA	MAEVATANANA	ANTANIMBARY	25 914	1 320	1 219	600
BETSIBOKA	MAEVATANANA	ANTSIAFABOSITRA	26 933	3 960	1 504	2 300
BETSIBOKA	MAEVATANANA	BEMOKOTRA	24 549	1 320	1 056	800
BETSIBOKA	MAEVATANANA	BERATSIMANINA	24 036	1 320	1 056	900
BETSIBOKA	MAEVATANANA	MADIROMIRAFY	23 523	1 320	1 056	300
BETSIBOKA	MAEVATANANA	MAEVATANANA II	27 312	1 320	1 610	2 500
BETSIBOKA	MAEVATANANA	MAHATSINJO	26 795	2 640	1 466	2 000
BETSIBOKA	MAEVATANANA	MAHAZOMA	28 564	1 320	1 961	900
BETSIBOKA	MAEVATANANA	MANGABE	26 880	2 640	1 490	1 000
BETSIBOKA	MAEVATANANA	MARIA	26 104	1 320	1 273	700
BETSIBOKA	MAEVATANANA	MORAFENO	23 783	1 320	1 056	800
BETSIBOKA	MAEVATANANA	TSARARANO	28 525	2 640	1 950	700
BETSIBOKA	MAEVATANANA	MAROKORO	23 005	1 320	1 056	300
BETSIBOKA	MAEVATANANA	BEANANA	23 419	1 320	1 056	500
BETSIBOKA	MAEVATANANA	BERIVOTRA 5/5	24 192	1 320	1 056	500
MELAKY	MAINTIRANO	ANDABOTOKA ANTSAKOALAMOTY	23 293	1 320	1 056	300
MELAKY	MAINTIRANO	ANDRANOVAO	24 886	1 320	1 056	400
MELAKY	MAINTIRANO	ANDREA	24 002	1 320	1 056	600
MELAKY	MAINTIRANO	ANKSATRA	23 077	1 320	1 056	300
MELAKY	MAINTIRANO	ANTSAIDDOHA BEBAO	24 041	1 320	1 056	200
MELAKY	MAINTIRANO	ANTSONDRODAVA	24 897	1 320	1 056	100
MELAKY	MAINTIRANO	BEBABOKY SUD	25 027	1 320	971	500
MELAKY	MAINTIRANO	BELTSYAKY	21 555	1 320	1 056	400
MELAKY	MAINTIRANO	BEREVO RANOBE	24 151	2 640	1 056	300

REGION	DISTRICTS	COMMUNES	Subvention de fonctionnement	Subvention pour les Centres de Santé de Base (CSB)	Subvention pour les Secrétaires d'état civil (SEC)	Subvention pour les Ecoles Primaires Publiques (EPP)
MELAKY	MAINTIRANO	BETANATANANA	25 474	1 320	1 096	600
MELAKY	MAINTIRANO	MAFAJIJO	23 431	1 320	1 056	500
MELAKY	MAINTIRANO	MAINTIRANO	29 914	1 320	2 338	1 995
MELAKY	MAINTIRANO	MAROHAZO	23 684	2 640	1 056	200
MELAKY	MAINTIRANO	TAMBOHORANO	23 408	1 320	1 056	400
MELAKY	MAINTIRANO	VEROMANGA	23 335	1 320	1 056	200
MELAKY	MAINTIRANO	MAROMAVO	21 555	1 320	1 056	100
MELAKY	MAINTIRANO	BEMOKOTRA SUD	23 720	1 320	1 056	800
SOFIA	MAMPIKONY	AMBOHITOAKA	31 409	1 320	2 757	2 352
SOFIA	MAMPIKONY	AMPASIMATERA	28 515	2 640	1 947	1 300
SOFIA	MAMPIKONY	BEKORATSAKA	31 196	2 640	2 697	2 400
SOFIA	MAMPIKONY	KOMAJIA	23 723	1 320	1 056	1 100
SOFIA	MAMPIKONY	MAMPIKONY I	31 777	1 320	2 860	400
SOFIA	MAMPIKONY	MAMPIKONY II	30 997	2 640	2 641	2 900
SOFIA	MAMPIKONY	AMBODIHAZOAMBO	21 555	1 320	1 056	500
SOFIA	MAMPIKONY	MALAKIALINA	29 287	1 320	2 163	1 500
SOFIA	MAMPIKONY	BETARAMAHAMAY	24 298	1 320	1 056	900
SOFIA	MAMPIKONY	ANKIRIRIKY	26 264	2 640	1 317	1 100
SOFIA	MAMPIKONY	AGNOVOLAVA NORD	23 987	2 640	1 056	700
SOFIA	MANDRITSARA	AMBALAKIRAJY	28 592	2 640	1 969	3 400
SOFIA	MANDRITSARA	AMBARIKORANO	24 955	1 320	1 056	800
SOFIA	MANDRITSARA	AMBARIPAICA	23 968	1 320	1 056	900
SOFIA	MANDRITSARA	AMBODIADABO	23 725	1 320	1 056	1 300
SOFIA	MANDRITSARA	AMBILOMBE	24 234	1 320	1 056	1 200
SOFIA	MANDRITSARA	AMBOABOA	24 607	2 640	1 056	2 300
SOFIA	MANDRITSARA	AMBOHISOA	24 369	2 640	1 056	1 300
SOFIA	MANDRITSARA	AMBORONDOLO	21 555	1 320	1 056	500
SOFIA	MANDRITSARA	AMPATAKAMARORENY	24 393	1 320	1 056	1 900
SOFIA	MANDRITSARA	ANDOHAJANGO	27 326	2 640	1 614	1 900
SOFIA	MANDRITSARA	ANJIABE	25 616	2 640	1 136	2 000
SOFIA	MANDRITSARA	ANKIABE-SALOHY	28 182	2 640	1 854	4 800
SOFIA	MANDRITSARA	ANTANAMBAON'AMBERINA	25 897	1 320	1 215	5 100
SOFIA	MANDRITSARA	ANTANANDAVA	25 720	1 320	1 165	2 100
SOFIA	MANDRITSARA	ANTSATRAMIDOLA	25 231	1 320	1 028	1 900
SOFIA	MANDRITSARA	ANTSIRABE CENTRE	24 657	1 320	1 056	2 100
SOFIA	MANDRITSARA	ANTSOHA	24 598	2 640	1 056	1 500
SOFIA	MANDRITSARA	CU MANDRITSARA	32 306	1 320	3 008	2 566
SOFIA	MANDRITSARA	KALANDY	28 184	0	1 854	3 400
SOFIA	MANDRITSARA	MANAMPANEVA	23 825	1 320	1 056	1 900
SOFIA	MANDRITSARA	MAROTANDRANO	27 374	2 640	1 628	2 500
SOFIA	MANDRITSARA	TSARATANANA	24 139	1 320	1 056	1 700
SOFIA	MANDRITSARA	ANDRATAMARINA	23 115	1 320	1 056	1 300
SOFIA	MANDRITSARA	TSARAJOMOKA	24 931	3 960	1 056	1 900
SOFIA	MANDRITSARA	ANKIAKABE FONOKA	23 968	1 320	1 056	1 000
SOFIA	MANDRITSARA	AMBODIAMONTANA KIANGA	23 362	1 320	1 056	800
SOFIA	MANDRITSARA	ANTSIATSIAKA	23 942	2 640	1 056	1 900
SOFIA	MANDRITSARA	PONT SOFIA	24 590	1 320	1 056	1 800
SOFIA	MANDRITSARA	AMBINANY FANGO	23 774	2 640	1 056	1 300
BOENY	MAROVOAY	AMBOLOMOTY	26 105	2 640	1 273	1 000
BOENY	MAROVOAY	ANKAZOMBORONA	32 263	5 280	2 995	3 300
BOENY	MAROVOAY	ANOSINALAINOLONA	24 634	1 320	1 056	600
BOENY	MAROVOAY	ANTANAMBAO ANDRANOLAVA	24 057	1 320	1 056	900
BOENY	MAROVOAY	ANTANIMASAKA	26 230	2 640	1 308	700
BOENY	MAROVOAY	BEMAHARIVO	26 500	2 640	1 383	1 500
BOENY	MAROVOAY	MANARATSANDRY	28 442	1 320	1 926	900
BOENY	MAROVOAY	MAROSAKOA	24 436	1 320	1 056	1 000
BOENY	MAROVOAY	MAROVOAY BANLIEU	26 129	2 640	1 279	900
BOENY	MAROVOAY	MAROVOAY VILLE	35 441	2 640	3 885	3 314
BOENY	MAROVOAY	TSARARANO	25 552	1 320	1 118	600
BOENY	MAROVOAY	ANDRANA ankaraobato	25 345	1 320	1 060	800
BOENY	MAROVOAY	ANKABOKA	24 978	1 320	1 056	600
BOENY	MITSinJO	AMBARIMANINGA	21 555	1 320	1 056	300
BOENY	MITSinJO	ANTOGOMENA BEVARY	25 765	1 320	1 178	1 200
BOENY	MITSinJO	ANTSEZA	25 232	1 320	1 028	1 100
BOENY	MITSinJO	BEKIPAY	24 396	2 640	1 056	700
BOENY	MITSinJO	KATSEPY	24 891	3 960	1 056	1 100
BOENY	MITSinJO	MATSAKABANJA	29 702	3 960	2 279	1 200
BOENY	MITSinJO	MITSinJO	27 729	3 960	1 727	1 300
MELAKY	MORAFENOBE	ANDRAMY	23 350	2 640	1 056	1 300
MELAKY	MORAFENOBE	BERAVINA	25 784	5 280	1 183	1 400
MELAKY	MORAFENOBE	MORAFENOBE	26 283	7 920	1 322	3 700
MELAKY	MORAFENOBE	ANTRANOKOAKY	23 478	1 320	1 056	900
SOFIA	PORT BERGE	AMBANJABE	26 035	1 320	1 253	1 300
SOFIA	PORT BERGE	AMBODIMAHABIBO	24 053	1 320	1 056	1 500
SOFIA	PORT BERGE	AMBODISAKOANA	26 426	2 640	1 363	1 400
SOFIA	PORT BERGE	AMBODIVONGO	25 077	1 320	985	1 900
SOFIA	PORT BERGE	AMPARIHY	24 801	1 320	1 056	1 800
SOFIA	PORT BERGE	ANDRANOMEVA	26 145	1 320	1 284	1 100
SOFIA	PORT BERGE	LEANJA	31 895	2 640	2 892	3 400
SOFIA	PORT BERGE	MAEVARANOHELY	24 358	1 320	1 056	900

REGION	DISTRICTS	COMMUNES	Subvention de fonctionnement	Subvention pour les Centres de Santé de Base (CSB)	Subvention pour les Secrétaires d'état civil (SEC)	Subvention pour les Ecoles Primaires Publiques (EPP)
SOFIA	PORT BERGE	MAROVATO	26 739	2 640	1 450	2 800
SOFIA	PORT BERGE	PORT BERGER I	29 616	1 320	2 255	1 924
SOFIA	PORT BERGE	PORT BERGER II	25 840	1 320	1 199	1 500
SOFIA	PORT BERGE	TSARAHASINA	28 949	1 320	2 068	2 000
SOFIA	PORT BERGE	TSARATANANA I	25 060	2 640	981	1 300
SOFIA	PORT BERGE	TSININGIA	26 634	1 320	1 421	1 000
SOFIA	PORT BERGE	TSINJOMITONDRAKA	26 520	2 640	1 389	1 500
SOFIA	PORT BERGE	AMBATOMILAHATRANO	23 335	1 320	1 056	900
SOFIA	PORT BERGE	ANDRANOMENA I	23 606	1 320	1 056	600
SOFIA	PORT BERGE	IHOBAKA	24 613	1 320	1 056	1 200
BOENY	SOALALA	AMBOHIPAKY	24 349	6 600	1 056	2 100
BOENY	SOALALA	ANDRANOMAVO	26 977	5 280	1 517	3 400
BOENY	SOALALA	SOALALA	26 602	3 960	1 412	1 205
BOENY	SOALALA	ANTSAKOAMILEKA	21 555	3 960	1 056	1 200
BETSIBOKA	TSARATANANA	AMBAKIRENY	27 709	5 280	1 721	2 500
BETSIBOKA	TSARATANANA	AMPANDRANA	21 555	2 640	1 056	600
BETSIBOKA	TSARATANANA	ANDRIAMENA	24 808	3 960	1 056	1 300
BETSIBOKA	TSARATANANA	BEKAPAIKA	26 548	2 640	1 397	1 100
BETSIBOKA	TSARATANANA	BETRANDRAKA	24 335	2 640	1 056	1 000
BETSIBOKA	TSARATANANA	BRIEVILLE	26 323	5 280	1 334	1 300
BETSIBOKA	TSARATANANA	KELILOHA	24 667	2 640	1 056	700
BETSIBOKA	TSARATANANA	MANAKANA	25 676	1 320	1 153	1 000
BETSIBOKA	TSARATANANA	SAKOAMADINIKA	24 395	1 320	1 056	800
BETSIBOKA	TSARATANANA	SAROBARATRA	26 316	3 960	1 332	1 200
BETSIBOKA	TSARATANANA	TSARAROVA	25 185	1 320	1 016	800
BETSIBOKA	TSARATANANA	TSARATANANA	30 223	3 960	2 425	2 069
BETSIBOKA	TSARATANANA	ISIKO	21 555	1 320	1 056	200
ATSINANANA	TOAMASINA I	C.U. TOAMASINA I	141 531	10 560	33 563	28 637
ATSINANANA	TOAMASINA II	AMBODILAZANA	26 388	2 640	1 352	1 800
ATSINANANA	TOAMASINA II	AMBODIRIANA	25 137	2 640	1 002	1 200
ATSINANANA	TOAMASINA II	AMBODITANDROROHO	26 510	3 960	1 386	1 300
ATSINANANA	TOAMASINA II	AMPASIMADINIKA MANAMBOLO	23 332	2 640	1 056	700
ATSINANANA	TOAMASINA II	AMPASIMBE	29 545	3 960	2 235	2 000
ATSINANANA	TOAMASINA II	ANDONDABE	27 025	1 320	1 530	1 700
ATSINANANA	TOAMASINA II	ANDRANOBOLAHA	25 343	2 640	1 060	1 400
ATSINANANA	TOAMASINA II	ANTENINA	24 733	1 320	1 056	900
ATSINANANA	TOAMASINA II	ANTETEZAMBARO	28 322	2 640	1 893	1 700
ATSINANANA	TOAMASINA II	FANANDRANA	27 965	3 960	1 793	1 300
ATSINANANA	TOAMASINA II	FITO	24 731	2 640	1 056	1 100
ATSINANANA	TOAMASINA II	MAHAVELONA (FOULPOINTE)	30 006	2 640	2 364	1 300
ATSINANANA	TOAMASINA II	MANGABE	25 763	1 320	1 177	1 100
ATSINANANA	TOAMASINA II	SAHAMBALA	27 313	2 640	1 611	2 600
ATSINANANA	TOAMASINA II	TAMATAVE SUBURBAINE	38 577	7 920	4 762	1 400
ATSINANANA	TOAMASINA II	AMPOROFORO	23 651	2 640	1 056	700
ATSINANANA	TOAMASINA II	AMPISOKIANA	24 290	3 960	1 056	900
ATSINANANA	TOAMASINA II	SATRANROY	23 977	2 640	1 056	600
ALAO TRA MANGORO	AMBATONDRAZAKA	AMBANDRIKA	24 180	1 320	1 056	300
ALAO TRA MANGORO	AMBATONDRAZAKA	AMBATONDRAZAKA	37 669	2 640	4 508	3 846
ALAO TRA MANGORO	AMBATONDRAZAKA	AMBATONDRAZAKA SUBURBAINE	26 417	1 320	1 360	400
ALAO TRA MANGORO	AMBATONDRAZAKA	AMBATOSORATRA	26 029	1 320	1 251	700
ALAO TRA MANGORO	AMBATONDRAZAKA	AMBOHITSILAOZANA	30 009	5 280	2 365	1 000
ALAO TRA MANGORO	AMBATONDRAZAKA	AMPARIHINTSOKATRA	25 428	2 640	1 083	1 000
ALAO TRA MANGORO	AMBATONDRAZAKA	AMPITATSIMO	27 475	6 600	1 656	800
ALAO TRA MANGORO	AMBATONDRAZAKA	ANDILANATOBY	28 571	6 600	1 962	1 400
ALAO TRA MANGORO	AMBATONDRAZAKA	ANDROMBA	21 555	1 320	1 056	400
ALAO TRA MANGORO	AMBATONDRAZAKA	ANTANANDAVA	25 279	2 640	1 042	1 200
ALAO TRA MANGORO	AMBATONDRAZAKA	ANTSANGASANGA	23 717	1 320	1 056	300
ALAO TRA MANGORO	AMBATONDRAZAKA	BEJOFO	27 250	5 280	1 593	800
ALAO TRA MANGORO	AMBATONDRAZAKA	DIDY	32 728	5 280	3 125	3 100
ALAO TRA MANGORO	AMBATONDRAZAKA	FERAMANGA AVARATRA	26 363	1 320	1 345	800
ALAO TRA MANGORO	AMBATONDRAZAKA	ILAFY	25 988	3 960	1 240	1 000
ALAO TRA MANGORO	AMBATONDRAZAKA	IMERIMANDROSO	26 365	2 640	1 345	1 200
ALAO TRA MANGORO	AMBATONDRAZAKA	MANAKAMBAHINY ANDREFANA	30 008	2 640	2 365	1 500
ALAO TRA MANGORO	AMBATONDRAZAKA	MANAKAMBAHINY ANTSINANANA	25 910	6 600	1 218	1 400
ALAO TRA MANGORO	AMBATONDRAZAKA	SOALAZAINA	26 357	2 640	1 343	1 600
ALAO TRA MANGORO	AMBATONDRAZAKA	TANAMBAO BESAKAY	26 747	5 280	1 453	1 700
ALAO TRA MANGORO	AMBATONDRAZAKA	AMBOHIBORIMANGA	24 175	1 320	1 056	500
ALAO TRA MANGORO	AMBATONDRAZAKA	AMBOHIDAVA	25 695	1 320	1 158	700
ALAO TRA MANGORO	AMPARAFARAVOLA	AMBATOMAINTY	33 488	2 640	1 926	500
ALAO TRA MANGORO	AMPARAFARAVOLA	AMBOAVORY	33 008	1 320	1 465	1 500
ALAO TRA MANGORO	AMPARAFARAVOLA	AMBOHIJANAHARY	33 924	2 640	1 864	1 100
ALAO TRA MANGORO	AMPARAFARAVOLA	AMBOHITRARIVO	33 737	1 320	1 823	700
ALAO TRA MANGORO	AMPARAFARAVOLA	AMPARAFARAVOLA	32 832	2 640	3 154	2 692
ALAO TRA MANGORO	AMPARAFARAVOLA	ANDREBAKELY SUD	26 614	1 320	1 056	600
ALAO TRA MANGORO	AMPARAFARAVOLA	BEANANA	30 277	1 320	1 220	800
ALAO TRA MANGORO	AMPARAFARAVOLA	BEDIDY	25 974	2 640	1 056	500
ALAO TRA MANGORO	AMPARAFARAVOLA	MORARANO CHROME	44 992	1 320	4 026	1 800
ALAO TRA MANGORO	AMPARAFARAVOLA	RANOMAINTY	26 129	1 320	1 056	400

REGION	DISTRICTS	COMMUNES	Subvention de fonctionnement	Subvention pour les Centres de Santé de Base (CSB)	Subvention pour les Secrétaires d'état civil (SEC)	Subvention pour les Ecoles Primaires Publiques (EPP)
ALAO TRA MANGORO	AMPARAFARAVOLA	TANAMBE	36 315	2 640	2 259	1 000
ALAO TRA MANGORO	AMPARAFARAVOLA	VOHIMENA	30 256	3 960	1 336	1 400
ALAO TRA MANGORO	AMPARAFARAVOLA	VOHITSARA	25 864	1 320	1 056	400
ALAO TRA MANGORO	AMPARAFARAVOLA	ANDILANA NORD	27 723	1 320	1 056	800
ALAO TRA MANGORO	AMPARAFARAVOLA	AMBODIMANGA	24 880	1 320	1 056	300
ALAO TRA MANGORO	AMPARAFARAVOLA	AMPASIKELY	25 366	1 320	1 056	200
ALAO TRA MANGORO	AMPARAFARAVOLA	ANDREBAKELY NORD	32 872	3 960	1 618	1 100
ALAO TRA MANGORO	AMPARAFARAVOLA	SAHAMAMY	28 929	1 320	1 190	700
ALAO TRA MANGORO	AMPARAFARAVOLA	AMBOHIMANDROSO	28 939	0	1 017	500
ALAO TRA MANGORO	AMPARAFARAVOLA	ANORORO	30 060	1 320	1 420	500
ALAO TRA MANGORO	AMPARAFARAVOLA	AMBODIRANO	28 316	2 640	1 025	500
ALAO TRA MANGORO	AMPARAFARAVOLA	ANDRANOBE	26 107	1 320	1 056	500
ALAO TRA MANGORO	ANDILAMENA	ANDILAMENA	34 723	3 960	3 684	3 143
ALAO TRA MANGORO	ANDILAMENA	ANTANIMENABAKA	27 983	2 640	1 798	2 300
ALAO TRA MANGORO	ANDILAMENA	BEMAITSO	25 706	5 280	1 161	900
ALAO TRA MANGORO	ANDILAMENA	MAITSOKEY	23 107	3 960	1 056	900
ALAO TRA MANGORO	ANDILAMENA	MAROADABO	23 301	1 320	1 056	1 000
ALAO TRA MANGORO	ANDILAMENA	MAROVATO	23 421	1 320	1 056	1 100
ALAO TRA MANGORO	ANDILAMENA	MIARINARIVO	25 315	2 640	1 052	1 900
ALAO TRA MANGORO	ANDILAMENA	TANANANIFOLLAHY	23 419	1 320	1 056	800
ALAO TRA MANGORO	ANDILAMENA	AMPONDRABE	23 891	2 640	1 056	1 000
ALAO TRA MANGORO	ANOSIBE-AN'ALA	AMBALANOMBY	23 904	1 320	1 056	1 500
ALAO TRA MANGORO	ANOSIBE-AN'ALA	AMBATO HARANANA	25 586	1 320	1 056	1 100
ALAO TRA MANGORO	ANOSIBE-AN'ALA	AMPANDROANTRAKA	25 083	1 320	987	1 500
ALAO TRA MANGORO	ANOSIBE-AN'ALA	AMPASIMANEVA	23 479	1 320	1 056	1 000
ALAO TRA MANGORO	ANOSIBE-AN'ALA	ANOSIBE AN'ALA	30 666	3 960	2 549	3 100
ALAO TRA MANGORO	ANOSIBE-AN'ALA	ANTANDROKOMBY	26 530	5 280	1 392	2 300
ALAO TRA MANGORO	ANOSIBE-AN'ALA	LONGOZABE	27 799	6 600	1 746	3 000
ALAO TRA MANGORO	ANOSIBE-AN'ALA	NIAROVANA	23 845	2 640	1 056	1 000
ALAO TRA MANGORO	ANOSIBE-AN'ALA	TRATRAMARINA	23 143	2 640	1 056	900
ALAO TRA MANGORO	ANOSIBE-AN'ALA	TSARAVINANY (CHEF LIEU)	23 860	1 320	1 056	900
ALAO TRA MANGORO	ANOSIBE-AN'ALA	AMBODIMERANA	23 442	2 640	1 056	1 100
ATSINANANA	ANTANAMBAO MANAMPOTSY	ANTANAMBAO MANAMPOTSY	26 823	3 960	1 474	1 900
ATSINANANA	ANTANAMBAO MANAMPOTSY	ANTANANDEHIBE	25 412	5 280	1 079	1 500
ATSINANANA	ANTANAMBAO MANAMPOTSY	MAHELA	24 716	2 640	1 056	1 300
ATSINANANA	ANTANAMBAO MANAMPOTSY	MANAKANA	25 298	5 280	1 047	1 200
ATSINANANA	ANTANAMBAO MANAMPOTSY	SAIVAZA	25 474	3 960	1 096	1 400
ATSINANANA	ANTANAMBAO MANAMPOTSY	MANARATSANDRY	23 647	1 320	1 056	900
ATSINANANA	BRICKAVILLE	AMBALARONDRA	26 170	5 280	1 291	1 600
ATSINANANA	BRICKAVILLE	AMBINANINONY	25 993	3 960	1 241	1 200
ATSINANANA	BRICKAVILLE	AMBOHIMANANA	24 999	2 640	1 056	1 100
ATSINANANA	BRICKAVILLE	AMPASIMBE	26 124	1 320	1 278	1 400
ATSINANANA	BRICKAVILLE	ANDEKALEKA	23 510	2 640	1 056	800
ATSINANANA	BRICKAVILLE	ANDEVORANTO	25 395	1 320	1 074	1 000
ATSINANANA	BRICKAVILLE	ANIVORANO ATSIANANA	25 485	1 320	1 099	700
ATSINANANA	BRICKAVILLE	ANJAHAMANA	25 082	2 640	986	1 000
ATSINANANA	BRICKAVILLE	FANASANA	23 458	1 320	1 056	700
ATSINANANA	BRICKAVILLE	FETRAOMBY	27 606	1 320	1 693	1 900
ATSINANANA	BRICKAVILLE	LOHARIANDAVA	25 376	2 640	1 069	2 000
ATSINANANA	BRICKAVILLE	MAHATSARA	25 825	2 640	1 194	600
ATSINANANA	BRICKAVILLE	MAROSERANANA	25 255	1 320	1 035	1 100
ATSINANANA	BRICKAVILLE	RANOMAFANA	26 810	2 640	1 470	800
ATSINANANA	BRICKAVILLE	VOHIBINANY (BRICKAVILLE)	31 535	3 960	2 792	2 382
ATSINANANA	BRICKAVILLE	VOHIPENO RAZANAKA	23 558	1 320	1 056	1 000
ATSINANANA	BRICKAVILLE	VOHITRANIVONA	24 261	2 640	1 056	600
ATSINANANA	BRICKAVILLE	ANTSAPANANA	26 404	2 640	1 356	900
ANALANJIROFO	FENERIVE EST	AMBODIMANGA IIFENOARIVO ATSIANANA	27 806	2 640	1 749	1 700
ANALANJIROFO	FENERIVE EST	AMPASIMBE MANANTSATRANA	27 801	3 960	1 747	1 200
ANALANJIROFO	FENERIVE EST	AMPASINA MANINGORY	32 945	3 960	3 186	2 700
ANALANJIROFO	FENERIVE EST	ANTSIATSIKA	28 052	2 640	1 817	2 400
ANALANJIROFO	FENERIVE EST	FENOARIVO ATSIANANA AMBONIVOHIRA	35 869	2 640	4 004	3 416
ANALANJIROFO	FENERIVE EST	MAHAMBO	32 669	3 960	3 109	3 300
ANALANJIROFO	FENERIVE EST	MIORIMIVALANA	25 994	1 320	1 242	1 700
ANALANJIROFO	FENERIVE EST	SARANAMBANA	28 399	2 640	1 914	7 400
ANALANJIROFO	FENERIVE EST	TSARATAMPONA I AMBATO HARANANA	26 920	5 280	1 501	2 200
ANALANJIROFO	FENERIVE EST	VOHILENGO	28 937	2 640	2 065	2 300
ANALANJIROFO	FENERIVE EST	VOHIPENO	34 047	3 960	3 494	5 100
ATSINANANA	FENERIVE EST	MAHANORO (CHEF LIEU)	23 338	0	1 056	600
ANALANJIROFO	FENERIVE EST	AMBANJAN' I SAHALAVA	25 188	2 640	1 016	1 200
ANALANJIROFO	FENERIVE EST	BETAMPONA	24 492	2 640	1 056	800
ATSINANANA	MAHANORO	AMBINANIDILANA	40 372	5 280	2 542	3 300
ATSINANANA	MAHANORO	AMBINANINDRANO	46 196	5 280	3 428	4 000
ATSINANANA	MAHANORO	AMBODIBONARA	42 092	2 640	2 771	2 500
ATSINANANA	MAHANORO	AMBODIHARINA	32 755	1 320	1 314	1 100
ATSINANANA	MAHANORO	ANKAZOTSIFANTATRA	32 838	1 320	1 467	1 500
ATSINANANA	MAHANORO	BEFOTAKA	38 304	3 960	2 175	2 000
ATSINANANA	MAHANORO	BETSIZARAINA	39 683	3 960	2 392	1 600

REGION	DISTRICTS	COMMUNES	Subvention de fonctionnement	Subvention pour les Centres de Santé de Base (CSB)	Subvention pour les Secrétaires d'état civil (SEC)	Subvention pour les Ecoles Primaires Publiques (EPP)
ATSINANANA	MAHANORO	MAHANORO	35 121	3 960	3 795	3 238
ATSINANANA	MAHANORO	MANJAKANDRIANA	34 725	2 640	1 767	2 200
ATSINANANA	MAHANORO	MASOMELOKA	51 199	5 280	3 673	3 600
ATSINANANA	MAHANORO	TSARAVINANY	35 581	2 640	1 885	2 300
ATSINANANA	MAHANORO	ANDRANAMBOMARO	32 807	2 640	1 457	1 200
ANALANJIROFO	MANANARA NORD	AMBATO HARANANA	26 453	1 320	1 370	2 400
ANALANJIROFO	MANANARA NORD	AMBODIAMPANA	26 512	2 640	1 387	1 500
ANALANJIROFO	MANANARA NORD	AMBODIVOANIO	27 235	2 640	1 589	1 800
ANALANJIROFO	MANANARA NORD	ANTANAMBAOBE	26 207	1 320	1 301	1 400
ANALANJIROFO	MANANARA NORD	ANTANAMBE	29 086	3 960	2 107	3 300
ANALANJIROFO	MANANARA NORD	MANAMBOLOSY	28 199	2 640	1 859	2 600
ANALANJIROFO	MANANARA NORD	MANANARA AVARATRA	34 264	1 320	3 555	3 034
ANALANJIROFO	MANANARA NORD	SANDRAKATSY	28 756	1 320	2 014	2 500
ANALANJIROFO	MANANARA NORD	SAROMAONA	26 027	1 320	1 251	2 700
ANALANJIROFO	MANANARA NORD	TANIBE	27 300	1 320	1 607	2 400
ANALANJIROFO	MANANARA NORD	VANONA	25 630	2 640	1 140	1 700
ANALANJIROFO	MANANARA NORD	ANDASIBE	24 434	1 320	1 056	1 700
ANALANJIROFO	MANANARA NORD	IMORONA	24 236	2 640	1 056	800
ANALANJIROFO	MANANARA NORD	ANTANANIVO	25 195	1 320	1 018	900
ANALANJIROFO	MANANARA NORD	ANALAMPOTSY	27 698	1 320	1 718	1 500
ANALANJIROFO	MANANARA NORD	MAHANORO	24 491	2 640	1 056	1 700
ANALANJIROFO	MAROANTSETRA	AMBINANITTELO	29 735	3 960	2 288	1 700
ANALANJIROFO	MAROANTSETRA	ANDRANOFOTSY	24 677	1 320	1 056	700
ANALANJIROFO	MAROANTSETRA	ANJAHANA	27 258	2 640	1 595	700
ANALANJIROFO	MAROANTSETRA	ANJANAZANA	24 334	2 640	1 056	700
ANALANJIROFO	MAROANTSETRA	ANKOFA	25 828	1 320	1 195	1 000
ANALANJIROFO	MAROANTSETRA	MAROANTSETRA	36 411	2 640	4 156	3 546
ANALANJIROFO	MAROANTSETRA	RANTABE	24 537	2 640	1 056	800
ANALANJIROFO	MAROANTSETRA	VOLOINA	26 905	1 320	1 496	1 000
ANALANJIROFO	MAROANTSETRA	ANTSIRABE SAHATANY	24 350	2 640	1 056	400
ANALANJIROFO	MAROANTSETRA	ANTAKOTAKO	27 777	2 640	1 740	1 000
ANALANJIROFO	MAROANTSETRA	MANAMBOLO	26 959	2 640	1 511	1 000
ANALANJIROFO	MAROANTSETRA	ANDRODRONA	25 820	2 640	1 193	1 800
ANALANJIROFO	MAROANTSETRA	AMBANIZANA	25 184	1 320	1 056	400
ANALANJIROFO	MAROANTSETRA	AMBODIMANGA RATABE	24 476	1 320	1 056	1 000
ANALANJIROFO	MAROANTSETRA	MORAFENO	23 546	2 640	1 056	800
ANALANJIROFO	MAROANTSETRA	ANANDRIVOLA	24 523	1 320	1 056	800
ANALANJIROFO	MAROANTSETRA	ANKOFABE	25 244	1 320	1 032	700
ANALANJIROFO	MAROANTSETRA	MAHAVELONA	25 159	2 640	1 008	600
ANALANJIROFO	MAROANTSETRA	MARIHARANO	24 100	1 320	1 056	400
ANALANJIROFO	MAROANTSETRA	SAHASINDRO	23 726	1 320	1 056	700
ATSINANANA	MAROLAMBO	AMBALAPAISSO II	21 555	1 320	1 056	500
ATSINANANA	MAROLAMBO	AMBATOFISAKA II	25 774	2 640	1 180	1 700
ATSINANANA	MAROLAMBO	AMBOASARY	24 537	2 640	1 056	1 100
ATSINANANA	MAROLAMBO	AMBODINONOKA	26 553	3 960	1 398	1 400
ATSINANANA	MAROLAMBO	AMBOHIMILANJA	27 028	3 960	1 531	1 400
ATSINANANA	MAROLAMBO	ANDONABE ATSIMO	25 335	3 960	1 057	1 100
ATSINANANA	MAROLAMBO	ANDRORANGAVOLA	24 988	2 640	1 056	1 100
ATSINANANA	MAROLAMBO	ANOSIARIVO	24 470	1 320	1 056	800
ATSINANANA	MAROLAMBO	BETAMPONA	26 400	5 280	1 355	1 900
ATSINANANA	MAROLAMBO	LOHAVANANA	24 417	2 640	1 056	900
ATSINANANA	MAROLAMBO	MAROLAMBO	31 454	7 920	2 769	3 000
ATSINANANA	MAROLAMBO	SAHAKEVO	26 911	2 640	1 498	1 800
ATSINANANA	MAROLAMBO	AMBODIVOAHANGY (CHEF LIEU)	24 405	3 960	1 056	700
ATSINANANA	MAROLAMBO	TANAMBAAO RABEMANANA	21 555	1 320	1 056	600
ATSINANANA	MAROLAMBO	MAROMITETI I	25 426	2 640	1 083	1 100
ALAO TRA MANGORO	MORAMANGA	AMBATOVOLA	24 054	2 640	1 056	1 000
ALAO TRA MANGORO	MORAMANGA	AMBOASARY	26 186	2 640	1 295	1 000
ALAO TRA MANGORO	MORAMANGA	AMBOHIBARY (MORAMANGA SUBURBAINE)	44 672	13 200	3 421	1 900
ALAO TRA MANGORO	MORAMANGA	AMBOHIDRONONO	30 182	2 640	1 258	1 000
ALAO TRA MANGORO	MORAMANGA	AMPASIMPOTSY	27 214	2 640	1 056	600
ALAO TRA MANGORO	MORAMANGA	ANDAINGO	28 246	3 960	1 872	1 200
ALAO TRA MANGORO	MORAMANGA	ANDASIBE	28 342	2 640	988	500
ALAO TRA MANGORO	MORAMANGA	ANOSIBE IFODY	26 658	3 960	1 056	500
ALAO TRA MANGORO	MORAMANGA	ANTANANDAVA	29 815	1 320	1 215	1 000
ALAO TRA MANGORO	MORAMANGA	ANTANIDITRA	23 866	1 320	1 056	500
ALAO TRA MANGORO	MORAMANGA	BEFORONA	35 330	2 640	1 941	1 800
ALAO TRA MANGORO	MORAMANGA	BELAVABARY	26 357	2 640	1 056	700
ALAO TRA MANGORO	MORAMANGA	BEPARASY MANGARIVOTRA	26 489	3 960	1 380	800
ALAO TRA MANGORO	MORAMANGA	FIERENANA	26 606	2 640	1 413	900
ALAO TRA MANGORO	MORAMANGA	LAKATO	28 911	3 960	2 058	1 800
ALAO TRA MANGORO	MORAMANGA	MANDIALAZA	32 181	3 960	1 508	1 100
ALAO TRA MANGORO	MORAMANGA	MORAMANGA	40 987	3 960	5 436	4 638
ALAO TRA MANGORO	MORAMANGA	MORARANO GARA	32 667	5 280	1 671	1 200
ALAO TRA MANGORO	MORAMANGA	SABOTSY ANJIRO	32 891	2 640	1 659	900
ALAO TRA MANGORO	MORAMANGA	VODIRIANA	27 499	1 320	1 056	400
ALAO TRA MANGORO	MORAMANGA	AMPASIMPOTSY GARA	27 115	2 640	1 056	600
ALAO TRA MANGORO	MORAMANGA	ANALASOA	21 555	2 640	1 056	500
ALAO TRA MANGORO	MORAMANGA	BEMBARY	23 610	3 960	1 056	600

REGION	DISTRICTS	COMMUNES	Subvention de fonctionnement	Subvention pour les Centres de Santé de Base (CSB)	Subvention pour les Secrétaires d'état civil (SEC)	Subvention pour les Ecoles Primaires Publiques (EPP)
ANALANJIROFO	SAINTE MARIE	NOSY BORAHA	30 998	13 200	2 642	2 254
ANALANJIROFO	SOANIERANA IVONGO	AMBAHOABE	29 698	5 280	2 278	3 400
ANALANJIROFO	SOANIERANA IVONGO	AMBODIAMPANA I	24 044	1 320	1 056	600
ANALANJIROFO	SOANIERANA IVONGO	ANDAPAFITO	28 837	2 640	2 037	3 200
ANALANJIROFO	SOANIERANA IVONGO	ANTANIFOTSY	25 798	1 320	1 187	1 300
ANALANJIROFO	SOANIERANA IVONGO	ANTENINA	28 161	5 280	1 848	3 500
ANALANJIROFO	SOANIERANA IVONGO	FOTSIALANANA	24 960	2 640	1 056	1 400
ANALANJIROFO	SOANIERANA IVONGO	MANOMPANA	27 959	3 960	1 792	1 800
ANALANJIROFO	SOANIERANA IVONGO	SOANIERANA IVONGO	30 954	2 640	2 629	1 800
ANALANJIROFO	SOANIERANA IVONGO	AMBINANISAKANA	23 624	1 320	1 056	800
ATSINANANA	VATOMANDRY	AMBALABE	23 843	1 320	1 056	300
ATSINANANA	VATOMANDRY	AMBALAVOLO	25 210	1 320	1 022	700
ATSINANANA	VATOMANDRY	AMBODITAVOLO	24 503	1 320	1 056	900
ATSINANANA	VATOMANDRY	AMBODIVOANANTO	23 534	1 320	1 056	400
ATSINANANA	VATOMANDRY	AMPASIMADINIKA	23 021	1 320	1 056	600
ATSINANANA	VATOMANDRY	AMPASIMAZAVA	23 080	1 320	1 056	400
ATSINANANA	VATOMANDRY	ANTANAMBAO MAHATSARA	27 459	1 320	1 651	1 500
ATSINANANA	VATOMANDRY	IFASINA I	25 475	1 320	1 096	1 200
ATSINANANA	VATOMANDRY	IFASINA II	23 383	1 320	1 056	400
ATSINANANA	VATOMANDRY	ILAKA ATSIANANA	27 687	2 640	1 715	1 000
ATSINANANA	VATOMANDRY	MAINTINANDRY	23 374	1 320	1 056	300
ATSINANANA	VATOMANDRY	NIERENANA	23 217	1 320	1 056	700
ATSINANANA	VATOMANDRY	SAHAMATEVINA	24 792	3 960	1 056	900
ATSINANANA	VATOMANDRY	TSIVANGIANA	25 137	2 640	1 002	1 000
ATSINANANA	VATOMANDRY	VAHATRAKAKA	23 030	1 320	1 056	300
ATSINANANA	VATOMANDRY	VATOMANDRY	27 227	1 320	1 587	1 354
ATSINANANA	VATOMANDRY	IAMBORANO	23 374	1 320	1 056	700
ATSINANANA	VATOMANDRY	NIAROVANA CAROLINE	25 315	1 320	1 052	1 100
ATSINANANA	VATOMANDRY	TSARASAMONO	24 376	1 320	1 056	400
ATSINANANA	VATOMANDRY	AMBODIVONOKA RANGANANA	23 868	1 320	1 056	900
ATSINANANA	VATOMANDRY	IFASINA	21 555	1 320	1 056	300
ANALANJIROFO	VAVATENINA	AMBATOHRANANA	24 579	1 320	1 056	1 300
ANALANJIROFO	VAVATENINA	AMBODIMANGAVALO	26 490	3 960	1 380	1 500
ANALANJIROFO	VAVATENINA	AMBOHIBE	28 955	2 640	2 070	1 900
ANALANJIROFO	VAVATENINA	AMPASIMAZAVA	23 859	1 320	1 056	700
ANALANJIROFO	VAVATENINA	ANDASIBE	30 458	3 960	2 490	2 700
ANALANJIROFO	VAVATENINA	ANJAHAMBE	26 237	2 640	1 310	1 700
ANALANJIROFO	VAVATENINA	MAROMITETY	27 783	3 960	1 742	1 800
ANALANJIROFO	VAVATENINA	MIARINARIVO	30 364	3 960	2 464	2 800
ANALANJIROFO	VAVATENINA	SAHATAVY	27 184	2 640	1 575	1 900
ANALANJIROFO	VAVATENINA	VAVATENINA	33 876	5 280	3 447	2 941
ANALANJIROFO	VAVATENINA	TANAMARINA	24 507	1 320	1 056	900
ATSIMO ANDREFANA	TOLIARY I	C.U. TOLIARY I	124 820	10 560	16 949	14 461
ATSIMO ANDREFANA	TOLIARY II	AMBOHIMAHAVELONA	26 104	3 960	1 272	1 300
ATSIMO ANDREFANA	TOLIARY II	AMBOLOFOTY	24 240	1 320	1 056	1 000
ATSIMO ANDREFANA	TOLIARY II	ANALAMISAMPY	27 367	1 320	1 626	1 200
ATSIMO ANDREFANA	TOLIARY II	ANDRANOVOVY	27 903	1 320	1 776	1 500
ATSIMO ANDREFANA	TOLIARY II	ANKILOAKY	38 483	3 960	4 735	3 000
ATSIMO ANDREFANA	TOLIARY II	ANKILIMALINIKA	26 895	2 640	1 494	1 000
ATSIMO ANDREFANA	TOLIARY II	ANKORAOBATO MILENAKE	29 022	2 640	2 089	1 400
ATSIMO ANDREFANA	TOLIARY II	ANTANIMENA	21 555	1 320	1 056	700
ATSIMO ANDREFANA	TOLIARY II	BEHELOKE	25 280	2 640	1 042	1 300
ATSIMO ANDREFANA	TOLIARY II	BELALANDA	27 971	3 960	1 795	1 200
ATSIMO ANDREFANA	TOLIARY II	IANANTSONY (SAINT AUGUSTIN)	28 371	5 280	1 907	1 200
ATSIMO ANDREFANA	TOLIARY II	MANOMBO ATSIMO	27 171	3 960	1 571	800
ATSIMO ANDREFANA	TOLIARY II	MANOROFIFY	23 312	1 320	1 056	500
ATSIMO ANDREFANA	TOLIARY II	MAROFOTY	24 722	2 640	1 056	800
ATSIMO ANDREFANA	TOLIARY II	MAROMIANDRA	28 016	1 320	1 807	1 900
ATSIMO ANDREFANA	TOLIARY II	MIARY BEHOMPY	24 453	1 320	1 056	1 700
ATSIMO ANDREFANA	TOLIARY II	SOALARA	23 162	1 320	1 056	500
ATSIMO ANDREFANA	TOLIARY II	TSIANISIHA	27 905	5 280	1 776	1 700
ATSIMO ANDREFANA	TOLIARY II	MIARY	25 360	1 320	1 064	700
ATSIMO ANDREFANA	TOLIARY II	ANDRANOHINALY	24 062	1 320	1 056	900
ATSIMO ANDREFANA	TOLIARY II	MITSIJNO BETANIMENA	32 148	1 320	2 963	500
ATSIMO ANDREFANA	TOLIARY II	BETSINJAKA	30 762	1 320	2 576	800
ATSIMO ANDREFANA	TOLIARY II	ANAKAO	24 051	1 320	1 056	500
ATSIMO ANDREFANA	TOLIARY II	EFOETSE	23 529	1 320	1 056	400
ATSIMO ANDREFANA	TOLIARY II	SOAHAZO	28 220	2 640	1 864	1 400
ATSIMO ANDREFANA	TOLIARY II	TSIFOTA	24 549	2 640	1 056	700
ANOSY	AMBOASARY SUD	AMBOASARY ATSIMO	38 438	3 960	4 723	4 030
ANOSY	AMBOASARY SUD	BEHARA	31 572	5 280	2 802	2 200
ANOSY	AMBOASARY SUD	EBELO	25 549	2 640	1 117	1 600
ANOSY	AMBOASARY SUD	ELONTY	26 279	1 320	1 321	1 500
ANOSY	AMBOASARY SUD	ESIRA	25 312	2 640	1 051	600
ANOSY	AMBOASARY SUD	IFOTAKA	29 540	3 960	2 234	3 000
ANOSY	AMBOASARY SUD	MAHALY	27 134	3 960	1 561	1 800
ANOSY	AMBOASARY SUD	MANEVY	25 150	1 320	1 006	700
ANOSY	AMBOASARY SUD	MAROMBY	26 537	3 960	1 394	1 900
ANOSY	AMBOASARY SUD	MAROTSIRAKA	24 868	1 320	1 056	1 100

REGION	DISTRICTS	COMMUNES	Subvention de fonctionnement	Subvention pour les Centres de Santé de Base (CSB)	Subvention pour les Secrétaires d'état civil (SEC)	Subvention pour les Ecoles Primaires Publiques (EPP)
ANOSY	AMBOASARY SUD	SAMPONA	27 099	2 640	1 551	1 600
ANOSY	AMBOASARY SUD	TANANDAVA ATSIMO	25 075	3 960	984	1 900
ANOSY	AMBOASARY SUD	TRANOMARO	27 873	5 280	1 767	2 200
ANOSY	AMBOASARY SUD	TSIVORY	28 418	2 640	1 920	1 800
ANOSY	AMBOASARY SUD	RANOBE	23 814	1 320	1 056	1 000
ANOSY	AMBOASARY SUD	TOMBOARIVO	21 555	1 320	1 056	400
ANOSY	AMBOASARY SUD	BERANO VILLE	24 450	2 640	1 056	1 300
ANOSY	AMBOASARY SUD	MAHABO	23 086	1 320	1 056	1 400
ANDROY	AMBOVOMBE ANDROY	AMBANISARIKA	26 308	1 320	1 329	1 600
ANDROY	AMBOVOMBE ANDROY	AMBAZOA	24 865	1 320	1 056	2 000
ANDROY	AMBOVOMBE ANDROY	AMBOHIMALAZA	25 269	1 320	1 039	2 700
ANDROY	AMBOVOMBE ANDROY	AMBONAIVO	24 118	1 320	1 056	1 500
ANDROY	AMBOVOMBE ANDROY	AMBONDRO	36 379	1 320	2 137	4 400
ANDROY	AMBOVOMBE ANDROY	AMBOVOMBE ANDROY	45 578	1 320	6 720	5 734
ANDROY	AMBOVOMBE ANDROY	AMPAMATA	25 581	1 320	1 126	1 800
ANDROY	AMBOVOMBE ANDROY	ANDALATANOSY	35 936	3 960	4 023	4 100
ANDROY	AMBOVOMBE ANDROY	ANJEKE ANKILIKIRA	26 782	1 320	1 462	3 300
ANDROY	AMBOVOMBE ANDROY	ANTANIMORA ATSIMO	32 204	2 640	2 979	3 400
ANDROY	AMBOVOMBE ANDROY	ERADA	25 210	1 320	1 022	1 700
ANDROY	AMBOVOMBE ANDROY	IMANOMBO	28 395	2 640	1 913	1 900
ANDROY	AMBOVOMBE ANDROY	JAFARO	32 692	1 320	3 115	3 500
ANDROY	AMBOVOMBE ANDROY	MARQALIMAINTE	26 604	1 320	1 412	1 400
ANDROY	AMBOVOMBE ANDROY	MARQALOPOTY	27 930	1 320	1 783	1 500
ANDROY	AMBOVOMBE ANDROY	MAROVATO BEFENO	24 389	1 320	1 056	2 000
ANDROY	AMBOVOMBE ANDROY	SIHANAMARO	30 262	1 320	2 436	4 100
ANDROY	AMBOVOMBE ANDROY	TSIMANANADA	23 733	1 320	1 056	1 800
ANDROY	AMBOVOMBE ANDROY	ANALAMARY	23 706	1 320	1 056	1 300
ANDROY	AMBOVOMBE ANDROY	ANDRAGNANIVO	21 555	0	1 056	1 400
ANDROY	AMBOVOMBE ANDROY	ANDOHARANO	24 149	0	1 056	1 300
ATSIMO ANDREFANA	AMPANIHY OUEST	AMBOROMPOTSY	28 247	1 320	1 872	600
ATSIMO ANDREFANA	AMPANIHY OUEST	AMPANIHY ANDREFANA	48 300	1 320	3 869	3 301
ATSIMO ANDREFANA	AMPANIHY OUEST	ANDROKA	35 811	2 640	3 988	1 200
ATSIMO ANDREFANA	AMPANIHY OUEST	ANKILIMIVORY	26 099	1 320	1 271	500
ATSIMO ANDREFANA	AMPANIHY OUEST	ANKILIZATO	24 433	2 640	1 056	400
ATSIMO ANDREFANA	AMPANIHY OUEST	ANOSA (ANKILIBO)	28 287	1 320	1 883	700
ATSIMO ANDREFANA	AMPANIHY OUEST	ANTALY	25 314	1 320	1 051	700
ATSIMO ANDREFANA	AMPANIHY OUEST	BELAFIKE AMBONY	24 874	1 320	1 056	600
ATSIMO ANDREFANA	AMPANIHY OUEST	BEROY ATSIMO	26 660	1 320	1 428	400
ATSIMO ANDREFANA	AMPANIHY OUEST	EJEDA	39 723	2 640	5 082	1 000
ATSIMO ANDREFANA	AMPANIHY OUEST	FOTADREVO	39 824	5 280	5 111	2 300
ATSIMO ANDREFANA	AMPANIHY OUEST	GOGOGOGO	28 636	1 320	1 981	700
ATSIMO ANDREFANA	AMPANIHY OUEST	ITAMPOLO	32 504	2 640	3 063	1 200
ATSIMO ANDREFANA	AMPANIHY OUEST	MANIRY	25 411	2 640	1 079	400
ATSIMO ANDREFANA	AMPANIHY OUEST	VOHITANY	26 798	1 320	1 467	400
ATSIMO ANDREFANA	AMPANIHY OUEST	BEAHITSE	29 820	1 320	2 312	600
ATSIMO ANDREFANA	AMPANIHY OUEST	AGNAVOHA	25 203	1 320	1 020	300
ATSIMO ANDREFANA	AMPANIHY OUEST	ANDROIIMPANO	28 769	1 320	2 018	600
ATSIMO ANDREFANA	AMPANIHY OUEST	BEARA	21 555	0	1 056	300
ATSIMO ANDREFANA	ANKAZOABO	ANDRANOMAFANA	21 555	1 320	1 056	300
ATSIMO ANDREFANA	ANKAZOABO	ANKAZOABO ATSIMO	34 377	2 640	2 866	4 400
ATSIMO ANDREFANA	ANKAZOABO	BERENTY	26 344	6 600	1 340	2 100
ATSIMO ANDREFANA	ANKAZOABO	TANDRANO	24 634	2 640	1 056	1 600
ATSIMO ANDREFANA	ANKAZOABO	ILEMBY	21 555	1 320	1 056	300
ATSIMO ANDREFANA	ANKAZOABO	FOTOVOLO	23 059	1 320	1 056	800
ATSIMO ANDREFANA	ANKAZOABO	AMBATOLAHY	21 555	1 320	1 056	500
ATSIMO ANDREFANA	ANKAZOABO	ANKERIKY	25 616	2 640	1 056	700
ATSIMO ANDREFANA	ANKAZOABO	ANKILIVALOKELY	25 501	2 640	1 056	800
ANDROY	BEKILY	AMBAHITA	29 644	2 640	2 263	1 000
ANDROY	BEKILY	AMBATOSOLA	25 474	1 320	1 096	300
ANDROY	BEKILY	ANIVORANO MITSINJO	23 518	2 640	1 056	100
ANDROY	BEKILY	ANJA AVARATRA	21 555	1 320	1 056	100
ANDROY	BEKILY	ANKARANABO AVARATRA	23 409	1 320	1 056	200
ANDROY	BEKILY	ANTSAKOAMARO	24 215	2 640	1 056	400
ANDROY	BEKILY	BEKITRO	52 485	2 640	3 152	1 200
ANDROY	BEKILY	BELINDO MAHASOA	27 879	1 320	1 769	700
ANDROY	BEKILY	BERAKETA	30 407	2 640	2 476	600
ANDROY	BEKILY	BETEZA	26 031	1 320	1 252	100
ANDROY	BEKILY	BEVITIKY	24 840	1 320	1 056	200
ANDROY	BEKILY	MANAKOMPY	25 085	1 320	987	500
ANDROY	BEKILY	MAROVIRO	25 302	2 640	1 048	200
ANDROY	BEKILY	MORAFENO BEKILY	29 213	1 320	2 142	1 828
ANDROY	BEKILY	TANANDAVA	29 077	2 640	2 104	700
ANDROY	BEKILY	TSIKOLAKY	24 570	1 320	1 056	300
ANDROY	BEKILY	TSIRADRANY	23 141	1 320	1 056	300
ANDROY	BEKILY	VOHIMANGA	24 105	1 320	1 056	200
ANDROY	BEKILY	BESAKOA	21 555	0	1 056	300
ANDROY	BEKILY	MIKAIKARIVO AMBATOMAINTY	25 801	1 320	1 056	200
MENABE	BELO SUR TSIRIBIHINA	AMBIKY	21 555	1 320	2 112	500
MENABE	BELO SUR TSIRIBIHINA	AMBAOLIMENA	25 682	1 320	2 112	600
MENABE	BELO SUR TSIRIBIHINA	ANDIMAKY MANAMBOLO	26 109	1 320	2 112	500

REGION	DISTRICTS	COMMUNES	Subvention de fonctionnement	Subvention pour les Centres de Santé de Base (CSB)	Subvention pour les Secrétaires d'état civil (SEC)	Subvention pour les Ecoles Primaires Publiques (EPP)
MENABE	BELO SUR TSIRIBIHINA	ANKALALOBE	30 703	1 320	2 320	900
MENABE	BELO SUR TSIRIBIHINA	ANKOROROKY	27 041	0	2 112	500
MENABE	BELO SUR TSIRIBIHINA	ANTSOHA	23 469	1 320	2 112	200
MENABE	BELO SUR TSIRIBIHINA	BELON'I TSIRIBIHINA	30 903	2 640	3 671	1 300
MENABE	BELO SUR TSIRIBIHINA	BEMARIVO ANKIRONDRO	26 483	1 320	2 112	700
MENABE	BELO SUR TSIRIBIHINA	BEREVO	25 695	1 320	2 112	800
MENABE	BELO SUR TSIRIBIHINA	BEROBOKA NORD	28 676	1 320	2 128	400
MENABE	BELO SUR TSIRIBIHINA	MASOARIVO	30 330	2 640	2 231	600
MENABE	BELO SUR TSIRIBIHINA	BELINTA	24 833	1 320	2 112	500
MENABE	BELO SUR TSIRIBIHINA	TSARAOTANA	28 351	2 640	2 326	700
MENABE	BELO SUR TSIRIBIHINA	TSIMAFANA	27 727	2 640	2 112	1 100
MENABE	BELO SUR TSIRIBIHINA	DELTA ANTSAKOAMALINIKA	27 146	1 320	1 056	1 300
ANDROY	BELOHA	BELOHA	34 021	3 960	3 487	3 100
ANDROY	BELOHA	KOPOKY	29 771	5 280	2 298	2 800
ANDROY	BELOHA	MAROLINTA	30 696	3 960	2 557	1 800
ANDROY	BELOHA	TRANROA	29 560	1 320	2 239	3 200
ANDROY	BELOHA	TRANOVAHO	32 619	2 640	3 095	3 700
ANDROY	BELOHA	BEHABOBO	24 353	1 320	1 056	1 400
ANDROY	BELOHA	AMBATOTSIVALA	24 713	0	1 056	1 000
ANDROY	BELOHA	MAHAENEGNE	24 292	0	1 056	600
ATSIMO ANDREFANA	BENENITRA	BENENITRA	29 756	3 960	1 087	1 800
ATSIMO ANDREFANA	BENENITRA	EHARA	21 555	1 320	1 056	800
ATSIMO ANDREFANA	BENENITRA	IANAPERA	26 490	2 640	1 056	1 200
ATSIMO ANDREFANA	BENENITRA	AMBALAVATO	30 336	2 640	1 056	1 100
ATSIMO ANDREFANA	BENENITRA	ANKILIMARY	38 355	1 320	1 056	500
ATSIMO ANDREFANA	BENENITRA	BENONOKY	29 645	3 960	1 063	1 000
ATSIMO ANDREFANA	BEROROHA	BEHISATSY	26 224	2 640	1 056	1 500
ATSIMO ANDREFANA	BEROROHA	BEROROHA	32 985	2 640	1 624	2 100
ATSIMO ANDREFANA	BEROROHA	FANJAKANA	26 765	1 320	1 056	1 000
ATSIMO ANDREFANA	BEROROHA	MANDRONARIVO	28 011	1 320	1 056	500
ATSIMO ANDREFANA	BEROROHA	MARERANO	29 652	6 600	1 150	1 800
ATSIMO ANDREFANA	BEROROHA	BEMAVO	28 416	5 280	974	1 500
ATSIMO ANDREFANA	BEROROHA	SAKENA	21 555	1 320	1 056	500
ATSIMO ANDREFANA	BEROROHA	TANAMARY	25 228	3 960	1 056	1 100
ATSIMO ANDREFANA	BEROROHA	TANANDAVA	25 688	1 320	1 056	100
ATSIMO ANDREFANA	BETIOKY SUD	ANDRANOMANGATSIKA	26 074	1 320	1 264	1 600
ATSIMO ANDREFANA	BETIOKY SUD	ANTOHABATO	26 651	1 320	1 425	1 700
ATSIMO ANDREFANA	BETIOKY SUD	BEANTAKE	25 734	2 640	1 169	1 700
ATSIMO ANDREFANA	BETIOKY SUD	BELAMOTY	23 192	1 320	1 056	600
ATSIMO ANDREFANA	BETIOKY SUD	BETIOKY ATSIMO	43 333	1 320	2 598	2 216
ATSIMO ANDREFANA	BETIOKY SUD	BEZAHA	32 709	1 320	3 120	2 300
ATSIMO ANDREFANA	BETIOKY SUD	FENOANDALA	24 065	1 320	1 056	800
ATSIMO ANDREFANA	BETIOKY SUD	LAZARIVO	28 908	1 320	2 057	2 600
ATSIMO ANDREFANA	BETIOKY SUD	MANALOBE	24 499	1 320	1 056	1 200
ATSIMO ANDREFANA	BETIOKY SUD	MASIABOAY	26 460	1 320	1 372	1 200
ATSIMO ANDREFANA	BETIOKY SUD	MONTIFENO	21 555	1 320	1 056	400
ATSIMO ANDREFANA	BETIOKY SUD	SALOBE	23 896	2 640	1 056	1 000
ATSIMO ANDREFANA	BETIOKY SUD	SOAMANONGA	27 687	1 320	1 715	3 600
ATSIMO ANDREFANA	BETIOKY SUD	SOASERANA	23 161	1 320	1 056	700
ATSIMO ANDREFANA	BETIOKY SUD	TAMEANTSOA	26 393	2 640	1 353	1 800
ATSIMO ANDREFANA	BETIOKY SUD	TANAMBAO AMBONY	24 063	1 320	1 056	1 300
ATSIMO ANDREFANA	BETIOKY SUD	TONGBORY	26 408	1 320	1 357	2 300
ATSIMO ANDREFANA	BETIOKY SUD	VATOLATSAKA	25 432	1 320	1 084	1 600
ATSIMO ANDREFANA	BETIOKY SUD	ANKAZOMBALALA	28 036	2 640	1 813	2 500
ATSIMO ANDREFANA	BETIOKY SUD	ANKAZOMANGA OUEST	23 502	1 320	1 056	1 000
ATSIMO ANDREFANA	BETIOKY SUD	SAKAMASAY	23 610	1 320	1 056	1 200
ATSIMO ANDREFANA	BETIOKY SUD	MARUARIVO ANKAZOMBALALA	24 759	1 320	1 056	1 100
ATSIMO ANDREFANA	BETIOKY SUD	ANKILVALO	25 893	1 320	1 213	1 200
ATSIMO ANDREFANA	BETIOKY SUD	AMBATRY MITSINJO	23 099	1 320	1 056	1 000
ATSIMO ANDREFANA	BETIOKY SUD	BESELY	23 319	0	1 056	1 400
ATSIMO ANDREFANA	BETIOKY SUD	ANTSAVOA	21 555	0	1 056	300
ATSIMO ANDREFANA	BETIOKY SUD	MAROSAVOA	23 493	1 320	1 056	2 200
ATSIMO ANDREFANA	BETIOKY SUD	BEORA	21 555	2 640	1 056	1 200
ATSIMO ANDREFANA	BETIOKY SUD	SAVAZY II	25 064	1 320	981	1 000
ATSIMO ANDREFANA	BETIOKY SUD	VOHIMARY	23 804	0	1 056	500
ANOSY	BETROKA	AMBALASOA ANAVIAY	23 500	2 640	1 056	700
ANOSY	BETROKA	AMBATOMIVARY	26 431	2 640	1 364	800
ANOSY	BETROKA	ANDRIANDAMPY	24 938	1 320	1 056	300
ANOSY	BETROKA	BEAMPOMBO I	24 214	2 640	1 056	300
ANOSY	BETROKA	BEAPOMBO II	23 957	1 320	1 056	100
ANOSY	BETROKA	BEKOROBO	24 220	1 320	1 056	400
ANOSY	BETROKA	BENATO TOBY	27 444	2 640	1 647	900
ANOSY	BETROKA	BETROKA	27 867	1 320	1 766	1 506
ANOSY	BETROKA	IABOROTRA	22 999	1 320	1 056	200
ANOSY	BETROKA	IANABINDA	26 421	1 320	1 361	300
ANOSY	BETROKA	IANAKAFY	25 794	1 320	1 186	300
ANOSY	BETROKA	ISOANALA	29 552	1 320	2 237	800
ANOSY	BETROKA	IVAHONA	25 435	1 320	1 085	300
ANOSY	BETROKA	JANGANY	26 843	1 320	1 479	700
ANOSY	BETROKA	MAHABO	27 347	2 640	1 620	500

REGION	DISTRICTS	COMMUNES	Subvention de fonctionnement	Subvention pour les Centres de Santé de Base (CSB)	Subvention pour les Secrétaires d'état civil (SEC)	Subvention pour les Ecoles Primaires Publiques (EPP)
ANOSY	BETROKA	MAHASOA ATSIANANA	24 515	1 320	1 056	200
ANOSY	BETROKA	MANARENA	23 730	1 320	1 056	400
ANOSY	BETROKA	NANINORA	21 555	1 320	1 056	400
ANOSY	BETROKA	TSARAITSO	21 555	2 640	1 056	300
ANOSY	BETROKA	SAKAMAHILY	21 555	1 320	1 056	100
ANOSY	BETROKA	ANALAMARY	24 626	1 320	1 056	600
ANOSY	BETROKA	KELIVAO	21 555	1 320	1 056	200
ANOSY	TAOLANARO	AMBATOABO	24 406	1 320	1 056	900
ANOSY	TAOLANARO	AMPASIMENA	25 574	1 320	1 124	1 500
ANOSY	TAOLANARO	AMPASY NAHAMPONA	24 804	1 320	1 056	700
ANOSY	TAOLANARO	ANALAMARY	23 077	1 320	1 056	600
ANOSY	TAOLANARO	ANALAMPATSY	25 673	2 640	1 152	1 200
ANOSY	TAOLANARO	ANDRANOBORY	24 972	2 640	1 056	900
ANOSY	TAOLANARO	ANKARAMENA	26 832	2 640	1 476	1 000
ANOSY	TAOLANARO	BEVOAY	26 071	1 320	1 263	1 200
ANOSY	TAOLANARO	ENAKARA HAUT	23 988	1 320	1 056	1 000
ANOSY	TAOLANARO	ENANILIH	23 349	1 320	1 056	600
ANOSY	TAOLANARO	FENOEVO EFITA	23 197	2 640	1 056	400
ANOSY	TAOLANARO	IABOAKOHO RIANDAVA	21 555	1 320	1 056	600
ANOSY	TAOLANARO	IFARANTSA	27 047	2 640	1 536	1 000
ANOSY	TAOLANARO	ISAKA-IVONDRO	26 165	1 320	1 290	900
ANOSY	TAOLANARO	MAHATALAKY	33 346	5 280	3 298	2 400
ANOSY	TAOLANARO	MANAMBARO	28 090	2 640	1 828	1 000
ANOSY	TAOLANARO	MANANTENINA	25 558	2 640	1 120	1 100
ANOSY	TAOLANARO	MANDISO	23 180	1 320	1 056	500
ANOSY	TAOLANARO	MANDROMODROMOTSY	25 012	2 640	1 056	700
ANOSY	TAOLANARO	RANOMAFANA SUD	27 280	2 640	1 601	1 100
ANOSY	TAOLANARO	RANOPISO	24 889	2 640	1 056	1 300
ANOSY	TAOLANARO	SARISAMBO	25 645	1 320	1 144	800
ANOSY	TAOLANARO	SOANIERNA	25 559	1 320	1 120	700
ANOSY	TAOLANARO	TAOLANARO	46 115	2 640	6 871	5 862
ANOSY	TAOLANARO	ANKARIERA	23 450	2 640	1 056	500
ANOSY	TAOLANARO	EMAGNOBO	24 689	1 320	1 056	600
ANOSY	TAOLANARO	SOAVARY	23 951	2 640	1 056	800
ANOSY	TAOLANARO	ANKILIVALO	23 029	1 320	1 056	500
ANOSY	TAOLANARO	TANANDAVA MANDRERE	23 547	1 320	1 056	700
MENABE	MAHABO	AMBA	26 101	1 320	2 112	100
MENABE	MAHABO	AMPANIHY	35 036	2 640	3 217	900
MENABE	MAHABO	ANKILIVALO	31 339	1 320	3 019	800
MENABE	MAHABO	ANKILIZATO	37 100	2 640	4 364	1 000
MENABE	MAHABO	BEFOTAKA	29 855	1 320	2 621	700
MENABE	MAHABO	BERONONO	25 877	1 320	2 112	200
MENABE	MAHABO	MAHABO	27 669	1 320	1 710	1 459
MENABE	MAHABO	MALAIMBANDY	36 430	2 640	4 448	1 400
MENABE	MAHABO	MANDABE	33 699	2 640	2 934	600
MENABE	MAHABO	ANALAMITSIVALA	27 206	1 320	2 112	600
MENABE	MAHABO	TSIMAZAVA	25 430	1 320	2 112	600
MENABE	MAHABO	BEZEZIKY	27 416	0	2 112	500
MENABE	MANJA	ANDRANOPASY	26 538	3 960	2 726	1 100
MENABE	MANJA	ANKILIABO	33 268	5 280	5 397	2 100
MENABE	MANJA	ANONTSIBE CENTRE	24 301	2 640	2 112	1 300
MENABE	MANJA	BEHARONA	26 691	3 960	3 126	1 700
MENABE	MANJA	MANJA	28 689	2 640	1 996	1 703
MENABE	MANJA	SOASERANA	24 546	1 320	2 112	1 300
MENABE	MANJA	BETSIOKY	23 773	1 320	2 112	800
MENABE	MIANDRIVAZO	AMBATOLAHY	28 089	2 640	3 134	700
MENABE	MIANDRIVAZO	AMPANIHY	21 555	2 640	2 112	300
MENABE	MIANDRIVAZO	ANKAVANDRA	26 117	1 320	2 721	500
MENABE	MIANDRIVAZO	ANKONDROMENA	21 555	2 640	2 112	400
MENABE	MIANDRIVAZO	ANKOTROFOTSY	26 441	2 640	2 577	1 000
MENABE	MIANDRIVAZO	ANOSIMENA	24 377	2 640	2 112	600
MENABE	MIANDRIVAZO	BEMAHATAZANA	23 332	1 320	2 112	500
MENABE	MIANDRIVAZO	BETSIPOLITRA	23 174	1 320	2 112	200
MENABE	MIANDRIVAZO	ISALO	25 236	2 640	2 198	1 100
MENABE	MIANDRIVAZO	ITONDY	23 893	1 320	2 112	200
MENABE	MIANDRIVAZO	MANAMBINA	26 208	2 640	2 372	500
MENABE	MIANDRIVAZO	MANANDAZA	23 437	1 320	2 112	400
MENABE	MIANDRIVAZO	MIANDRIVAZO	28 642	1 320	1 983	1 692
MENABE	MIANDRIVAZO	SOALOKA	24 916	1 320	2 145	200
MENABE	MIANDRIVAZO	DABOLAVA	25 920	1 320	2 401	600
MENABE	MIANDRIVAZO	ANDRANOMAINTY	25 219	0	2 081	800
ATSIMO ANDREFANA	MOROMBE	AMBAHIKILY	62 901	2 640	8 047	2 700
ATSIMO ANDREFANA	MOROMBE	ANTANIMIEVA	37 748	1 320	3 827	1 400
ATSIMO ANDREFANA	MOROMBE	ANTONGO VAOVAO	39 999	2 640	3 540	2 500
ATSIMO ANDREFANA	MOROMBE	BASIBASY	36 385	2 640	5 890	1 700
ATSIMO ANDREFANA	MOROMBE	BEFANDRIANA ATSIMO	41 859	5 280	2 596	1 500
ATSIMO ANDREFANA	MOROMBE	MOROMBE I	40 914	3 960	2 332	1 990
ATSIMO ANDREFANA	MOROMBE	BEFANDREFA	31 620	6 600	1 217	2 300
ATSIMO ANDREFANA	MOROMBE	ANKATSANKATSA SUD	34 093	2 640	1 522	1 000
ATSIMO ANDREFANA	MOROMBE	TANANDAVA STATION	34 689	1 320	1 880	1 300

REGION	DISTRICTS	COMMUNES	Subvention de fonctionnement	Subvention pour les Centres de Santé de Base (CSB)	Subvention pour les Secrétaires d'état civil (SEC)	Subvention pour les Ecoles Primaires Publiques (EPP)
MENABE	MORONDAVA	ANALAIVA	30 180	2 640	2 413	2 200
MENABE	MORONDAVA	BEFASY	26 650	9 240	1 425	1 300
MENABE	MORONDAVA	BELO SUR MER	25 676	3 960	1 153	1 700
MENABE	MORONDAVA	BEMANONGA	32 817	3 960	3 150	3 300
MENABE	MORONDAVA	MORONDAVA	40 115	1 320	5 192	4 430
MENABE	MORONDAVA	BEMANONGA MAROFANGILIHA	26 104	2 640	2 329	900
ATSIMO ANDREFANA	SAKARAHA	AMBINANY	40 369	5 280	2 242	1 400
ATSIMO ANDREFANA	SAKARAHA	AMBORONABO	27 542	2 640	1 056	1 400
ATSIMO ANDREFANA	SAKARAHA	ANDAMASINY VINETA	28 978	1 320	1 056	1 100
ATSIMO ANDREFANA	SAKARAHA	ANDRANOLAVA	31 853	1 320	1 194	1 700
ATSIMO ANDREFANA	SAKARAHA	BEREKETA	30 505	1 320	1 264	1 700
ATSIMO ANDREFANA	SAKARAHA	MAHABOBOKA	31 727	2 640	1 350	2 000
ATSIMO ANDREFANA	SAKARAHA	MIARY LAMATIHY	29 864	2 640	1 316	900
ATSIMO ANDREFANA	SAKARAHA	MIHAVATSE	25 080	1 320	1 056	900
ATSIMO ANDREFANA	SAKARAHA	MIKOBOKA	26 894	1 320	1 056	1 000
ATSIMO ANDREFANA	SAKARAHA	SAKARAHA	45 530	1 320	3 211	2 300
ATSIMO ANDREFANA	SAKARAHA	MIARY TAHEZA	37 050	2 640	1 630	1 000
ATSIMO ANDREFANA	SAKARAHA	MITSIJO (CHEF- LIEU)	25 631	1 320	1 056	700
ANDROY	TSIHOMBE	ANTARITARIKA	27 829	3 960	1 755	2 700
ANDROY	TSIHOMBE	FAUX CAP BETANTY	28 635	5 280	1 980	3 200
ANDROY	TSIHOMBE	IMONGY	27 084	1 320	1 547	3 800
ANDROY	TSIHOMBE	MAROVATO	30 078	1 320	2 384	4 700
ANDROY	TSIHOMBE	TSIHOMBE	32 227	1 320	2 985	4 400
ANDROY	TSIHOMBE	ANJAPALY	26 576	2 640	1 404	2 100
ANDROY	TSIHOMBE	NIKOLY	27 896	1 320	1 774	3 100
ANDROY	TSIHOMBE	ANKILIVALO	23 679	0	1 056	1 100
ANDROY	TSIHOMBE	BEHAZOMANGA	24 590	1 320	1 056	1 900
TOTAL			46 321 907	3 754 080	2 927 073	2 346 475



ANNEXE 17

DEPENSES FISCALES



REPOBLIKAN'I MADAGASIKARA
Fitiavana - Tanindrazana - Fandrosoana

ANNEXE 17 – DEPENSES FISCALES

POINTS SAILLANTS ET EXTRAIT DE L'ÉVALUATION BUDGETAIRE DES DEPENSES FISCALES – ANNEE FISCALE 2023

À des fins d'incitation économique ou d'équité sociale, les règles d'imposition ont toujours connu des dérogations afin d'alléger la charge fiscale de certaines catégories de contribuables (ménages, entreprises, coopératives, etc.) et/ou divers secteurs de la vie économique et sociale (agriculture, élevage, mines, énergie, etc.).

L'État, utilisant la fiscalité comme un levier d'intervention publique, peut accorder des mesures de faveur pour réguler l'activité économique ou soutenir des secteurs spécifiques. Toutefois, lesdites mesures incitatives ne sont pas sans conséquence pour l'État car ces régimes fiscaux dérogatoires constituent des dépenses fiscales (manques à gagner en matière de recettes domestiques pour l'Etat) se présentant sous forme d'exonération, de taux réduit, d'abattement, de facilité de trésorerie et de déduction.

Le périmètre de l'évaluation concerne les impôts et taxes suivants :

- Impôts sur les Revenus
- Impôts sur les Revenus Salariaux et Assimilés
- Impôts sur les Revenus Capitaux Mobiliers
- Taxe sur la Valeur Ajoutée
- Droits de douane
- Droits d'accise
- Droits de sortie
- Droits d'enregistrement

Les « dépenses fiscales » sont constituées de dispositions législatives ou réglementaires dérogatoires par rapport à une « norme fiscale », norme indiquée pour chaque impôt, droit ou taxe, l'assiette et le taux/tarif. et qui entraînent des pertes de recettes budgétaires pour l'État.

La norme fiscale adoptée par Madagascar est constituée par le système fiscal de référence (SFR) dont les éléments se basent sur le régime du Droit Commun (Approche juridique) :

Système Fiscal de Référence 2023

Impôts, droits et taxes	Taux	Assiette	Seuil	Remarques
IR personnes physiques et morales	Impôt sur les revenus : 20% : immatriculés 10% : non-résidents, (Revenu) 10% : non-résidents (Dividende)	Bénéfice/revenu Imposable/plus-value de cession des titres sociaux et/ou des droits y afférents, dividende versé au non-résident	CA ≥ 200 M Ar : Réel	<p style="text-align: center;"><u>TAUX /CALCUL</u></p> <ul style="list-style-type: none"> ▪ Minimum de perception fixé à 0,5% du CA, majoré de 100 000 Ar pour les entreprises exerçant des activités agricoles, de tourisms, artisanales, minières, industrielles, et hôtelières. Pour les transporteurs, le minimum de perception est fixé par texte réglementaire ▪ Minimum de perception fixé à 0,5% du CA, majoré de 320 000 Ar. ▪ Minimum de perception de 0,1% du CA pour les distributeurs de carburant au détail. ▪ Traité de non double imposition : taux du CGI de 20%. ▪ Réduction pour personne à charge : Ar 24 000 par personne par an. ▪ Minima de perception par catégorie d'activité en matière d'Impôt Synthétique ▪ Acompte de 2% sur les importations des personnes immatriculées.
	5% : non immatriculés	Exportation Importation	200M Ar < CA < 400M Ar régime du Réel simplifié à l'IR	
	Impôt synthétique : 5%	chiffre d'affaires annuel, revenu brut ou gain estimé	CA < 200 M Ar : Impôt synthétique de 5% du CA	
	ISI 5% : non immatriculés	Achats locaux		

				<p style="text-align: center;"><u>DEDUCTION /ABATTEMENT</u></p> <ul style="list-style-type: none"> ▪ Amortissement linéaire dans la limite des taux maxima fixés par arrêté du Ministre chargé de la réglementation fiscale pour chaque nature d'élément et chaque nature d'activité. ▪ Intérêts servis aux associés à raison des sommes limités à une somme n'excédant pas double des capitaux propres à un taux qui ne doit pas être supérieur à celui consenti par la Banque Centrale de Madagascar majoré de 2 points. ▪ Report de déficit de 5 ans. ▪ Pour les associés gérants majoritaires de SARL, abattement forfaitaire de Ar 3 000 000.
				<p style="text-align: center;"><u>EXONERATION</u></p> <ul style="list-style-type: none"> ▪ Exonération des rémunérations de services rendus à l'extérieur sur des aéronefs ou navires appartenant à une société nationale malgache de transports aériens ou maritimes. ▪ Exonérations des intérêts versés par le Trésor public et la Banque Centrale auprès d'autres Etats ou organismes financiers étrangers.
IRSA	<ul style="list-style-type: none"> ▪ Jusqu'à Ar 350 000 : 0p.100 ; ▪ Tranche de revenu de Ar 350 001 à Ar 400 000 : 5p.100 ; 	Revenus salariaux et assimilés réalisés à Madagascar, tels que les traitements, salaires, soldes,		<ul style="list-style-type: none"> ▪ Minimum de perception de 3 000Ar. ▪ Assiette : déduction de 2% pour les charges sociales. ▪ Abattement de Ar 250 000 pour le calcul d'IRSA

	<ul style="list-style-type: none"> ▪ Tranche de revenu de Ar 400 001 à Ar 500 000 : 10p.100 ; ▪ Tranche de revenu de Ar 500 001 à Ar 600 000 : 15p.100 ; Tranche de revenu supérieure à 600 000 : 20p.100. 	émoluments, indemnités et rentes viagères		<ul style="list-style-type: none"> ▪ Réduction pour personne à charge : Ar 2 000 par personne par mois.
IRCM	<ul style="list-style-type: none"> ▪ 20% 	Revenus des capitaux Mobiliers		Paiement de l'IRCM libérateur de l'IR pour les personnes physiques et morales. <ul style="list-style-type: none"> ▪ Traité de non double imposition : taux du CGI de 20%.
DE	<ul style="list-style-type: none"> ✓ <u>SUCCESSION</u> (Art 02.03.25 I du CGI) ○ Ar 10 000 : Ligne directe ascendante et descendante et entre époux : ○ Ar 20 000 : Entre frères et sœurs, neveux et nièces ○ Ar 40 000 : Entre parents au-delà du 3ème degré et entre non parents ✓ <u>DONATION</u> (Art 02.03.25 II du CGI) ○ Ar 40 000 : si ligne directe descendante ○ 5% pour les autres ✓ <u>MUTATION DE PROPRIETE A TITRE ONEREUX VENTE / ECHANGE</u> (Art 02.02.39 du CGI) 	<ul style="list-style-type: none"> - Par héritier ou légataire - Par donataire 		

	<ul style="list-style-type: none"> ○ 5% ✓ <u>MUTATION DE JOUISSANCE DE PROPRIETE BAIL /LOCATION VERBALE</u> (Art 02.02.12 du CGI) ○ 1% : pour les baux d'immeubles à Usage d'habitation ○ 2% : baux d'immeubles à Usage commercial, mixte ou autre pour les locations de fonds de commerce, de navire et d'aéronef ✓ <u>PARTAGE</u> (Art. 02.02.28 du CGI) ○ Ar 10 000 : partage pur et simple ○ 5p100 ✓ <u>ENREGISTREMENTS DES ACTES DE SOCIETES</u> (Article 02.02.32 et suivants) ○ 0,5% : formation, prorogation ○ 2% : Contrat de bail ○ 1p.100 : partage 	<ul style="list-style-type: none"> - Valeur vénale réelle, valeur déclarée - sur le prix - sur montant cumulé des loyers objets du contrat 		
--	---	---	--	--

	<ul style="list-style-type: none"> ▪ 0,5p.100 : cessions d'actions, de parts de fondateurs ou de parts bénéficiaires ainsi que les cessions de parts sociales 	<ul style="list-style-type: none"> - par copartageant - sur soulte - sur le montant total des apports en numéraire, mobiliers et immobiliers déduction faite du passif pris en charge par la société - du montant total du loyer versé pendant la durée du bail - sur l'actif net partagé sur le prix 		
TVA	<p>20%</p> <p>✓ 0% pour les exportations</p>	<ul style="list-style-type: none"> ○ TVA intérieure : <ul style="list-style-type: none"> - CA taxable augmenté du DA - produits bruts pour les exploitants de jeux : sommes totales collectées ou encaissées ○ TVA à l'importation : 	400 M Ar	<ul style="list-style-type: none"> ▪ Le même système de référence est retenu, qu'il s'agisse de <ul style="list-style-type: none"> ▪ la TVA à l'intérieur ou de la TVA à l'importation. ▪ Déductibilité de la TVA versée en amont sur des ▪ Opérations taxables avec les limites liées à l'activité

		valeur en douane augmentée des DD et du DA		<ul style="list-style-type: none"> ▪ prévues dans le CGI en dehors des dispositions relatives ▪ à l'aquaculture. ▪ Remboursement des crédits de TVA pour les entreprises <ul style="list-style-type: none"> ▪ d'exportation, celles de ZF, les crédits bailleurs, et toutes entreprises ayant investi. ▪ Réexportation hors territoire malgache après transformation : perfectionnement actif. ▪ Accord de coopération militaire. ▪ Conventions internationales hors accords de siège et <ul style="list-style-type: none"> ▪ notes verbales. ▪ Importations et achats locaux destinés à la croix rouge. ▪ Envois de secours et aides et envois d'urgence reconnus ▪ d'utilité publique. ▪ Envois exceptionnels non commerciaux.
Droits d'accises	<ul style="list-style-type: none"> ▪ Miel : 5% ▪ Thé et sel : 50% ▪ Autres sucres, sucreries sans cacao, chocolat et autres, confitures et autres, fruits et autres : 5 à 10% ▪ Jus de fruits : 2,5% sans être inférieur à Ar 50/L pour le local et 10% sans être inférieur à Ar 200/L pour l'import 	<p>DA intérieure : prix sortie usine hors TVA</p> <p>DA à l'importation : valeur en douane + DD</p> <p>○DA exportation : valeur déclarée sans être inférieure au prix de référence fixé par texte réglementaire</p>		<ul style="list-style-type: none"> ▪ En cas de différence de taux et d'assiette entre les produits importés et ceux fabriqués localement, le taux ou l'assiette le plus élevé doit être retenu. ▪ Accord de coopération militaire. ▪ Conventions internationales hors accords de siège et notes verbales. ▪ Importations et achats locaux destinés à la croix rouge.

<ul style="list-style-type: none"> ▪ Préparations concentrées pour boissons : local : 2,5% sans être inférieur à Ar 1000/kg ; importé : 10% sans être inférieur à Ar 4000/kg ▪ Pierres précieuses et semi-précieuses à 20% ▪ Eaux et autres boissons non alcooliques : 2,5% sans être inférieur à Ar 50/L pour le local et 10% sans être inférieur à Ar 200/L pour l'import. ▪ Tabacs : Ar 1430 par paquet de 20 pour la vente locale et 325% à l'importation ▪ Boissons alcoolisées et alcools haut degré : entre 50% et 275%, droits spécifiques entre 150 Ar et 3750 Ar par litre ▪ Bières de malt et autres 12,5% sans être inférieur à Ar 410/L pour le local et 50% pour l'import ▪ Véhicules de tourisme et motos importés : neufs : 5% et usagés : 10% ▪ Communications nationale et internationale par téléphonie et réseaux mobiles : 8% <p>Exportation de l'Or : 6%</p>			<ul style="list-style-type: none"> ▪ Envois de secours et aides et envois d'urgence reconnus d'utilité publique. ▪ Envois exceptionnels non commerciaux. ▪ en ce qui concerne les produits finis obtenus à partir des alcools haut degré de fabrication locale, il est institué un mécanisme de prélèvement en amont des droits d'accises
--	--	--	--

Droits de sortie	<ul style="list-style-type: none"> ▪ Exportation des ressources naturelles non renouvelables : Pierres précieuses et industrielles : 20% ▪ Hors pierres précieuses : 5%, 7%,10%,15% 	Valeur en douane		
Droit de douane	<ul style="list-style-type: none"> ▪ 5, 10 et 20% 	Valeur en douane	Droit de douane	<p>1-Réexportation hors territoire malgache après</p> <ul style="list-style-type: none"> ▪ transformation : perfectionnement actif ▪ Conventions internationales hors accords de siège et notes verbales. ▪ Dons dans le cadre de voyage officiels du chef de l'Etat, des membres du gouvernement et des parlementaires. ▪ Accord de coopération militaire. ▪ Importations et achats locaux destinés à la croix rouge. ▪ Envois de secours et aides et envois d'urgence reconnus ▪ d'utilité publique. <p>2-Envois exceptionnels non commerciaux.</p>

Ainsi, toutes les dispositions s'écartant de ce système de référence forment ce que l'on dénomme « Dépenses fiscales ».

La méthodologie de calcul des dépenses fiscales appliquée est la méthode de pertes de recettes, une des trois méthodes existantes en se basant sur les données provenant des déclarations fiscales et douanières ainsi que les données macroéconomiques.

L'évaluation des dépenses fiscales démontre une démarche de volonté de bonne gouvernance mais également de transparence budgétaire.

Outre ce point primordial, elle s'inscrit aussi dans l'analyse de l'efficacité des mesures fiscales mises en place dans le cadre de l'évaluation des politiques publiques dont notamment la politique fiscale.

L'analyse porte sur les aspects suivants : les répartitions des dépenses fiscales suivant la nature d'impôts, le secteur d'activités, l'objectif et la catégorie des bénéficiaires.

Pour l'année 2023, le montant total des dépenses fiscales s'élève à **2 948, 88 Milliards Ariary**, équivalent à **4.21 % du PIB** contre 2 000,02 Milliards Ariary en 2022, soit une hausse de 948, 86 Milliards Ariary (47,44%).

Cette situation s'explique essentiellement par l'augmentation du nombre de mesures recensées et évaluées ainsi que par l'amélioration de la qualité de la collecte des données.

1. Dépenses fiscales part type d'impôt

Nature d'impôt	Nombre de Dépenses Fiscales non évaluées	Nombre de Dépenses Fiscales évaluées	Dépenses fiscales totales 2022	Dépenses fiscales totales 2023	% Dépenses Fiscales totales
Taxe sur la valeur ajoutée - TVA	101	16	1 064,44	1 444,18	48,974%
Droits de douane - DD	98	3	770,03	698,66	23,692%
Droits de sortie - DS			-	650,40	22,056%
Impôt sur les revenus - IR	13	29	155,16	134,67	4,567%
Impôt synthétique - IS		7	-	-	0%
Droits d'accise - DA	39	139	6,05	16,41	0,557%
Impôt sur les revenus salariaux et assimilés - IRSA	1	9	4,34	4,56	0,155%
Impôt sur les revenus capitaux mobiliers - IRCM		14	ND	-	ND
Droits d'enregistrement - DE		14	ND	ND	ND
Total général	**	**	2 000,02	2 948,88	100%

Source : DGI, DGD, Calculs UPF

En 2023, la TVA et le DD sont les impôts qui ont eu plus d'impact financier. Ils représentent respectivement 48,97% et 23,69% des coûts des dépenses fiscales évaluées. Le niveau des dépenses fiscales concernant la TVA est passé de 1 064, 4 milliards Ar en 2022 à 1 444,18 milliards Ar en 2023, soit un accroissement de 35,68% (379,74 milliards Ar). En revanche, malgré le fait qu'elles sont parmi les postes les plus importantes, les dépenses fiscales relatives aux Droits de douane sont passées de 770 milliards Ar en 2022 à 698,7 milliards Ar en 2023, soit une baisse de 9,27%. La plus importante baisse

(13,21%) a été enregistrée au niveau aux Impôts sur les revenus avec un écart négatif de 20,5 milliards Ar.

La hausse la plus importante concerne les dépenses fiscales en matière de Droit de sortie, une taxe collectée à la suite des opérations d'exportation de ressources naturelles non renouvelables (Loi n° 017/2022 portant Loi des Finances 2023) avec 650 Milliards en sus.

2. Coût des dépenses fiscales par secteur d'activités

Secteur d'activités	Nombre de Dépenses Fiscales non évaluées	Nombre de Dépenses Fiscales évaluées	Montant DF 2022	Montant DF 2023	% Dépenses Fiscales totales
PRIMAIRE	4	146	124,310	643,958	21,84%
Agriculture	3	118	72,167	632,962	21,46%
Élevage	1	28	52,143	10,996	0,37%
SECONDAIRE	133	143	1 220,314	1 276,731	43,30%
Agroalimentaire			16,550	-	
Alimentation - agricole	-	6	753,199	0,357	0,01%
Alimentation - industrie			-	-	
Alimentation - santé	-	1	-	-	0,00%
Energie	1	8	76,337	39,902	1,35%
Industrie	105	103	91,029	179,125	6,07%
Mines	16	24	281,673	1 044,983	35,44%
Pétrolier	3	-	-	-	0,00%
Tabacs	8	1	1,526	12,365	0,42%
TERTIAIRE	36	206	490,940	870,998	29,54%
Culture	4	4	0,268	0,000	0,00%
Eau et électricité	-	1	5,770	34,500	1,17%
Éducation	-	6	8,461	4,209	0,14%
Assurances	2	-	3,703	-	0,00%
Finances	13	4	108,142	0,004	0,00%
Microfinances	-	1	-	266	9,02%
Santé	2	154	296,298	322,228	10,93%
Santé et Éducation	-	1	-	3,012	0,10%
Social	11	7	54,617	6,060	0,21%
Sport	-	7	2,279	2,366	0,08%
Transport	4	21	11,402	232,618	7,89%
AUTRES	58	63	164,455	157,197	5,33%
Aide et coopération internationales	22	27	13,408	7,119	0,24%
Secteur connexe	-	5	3,622	7,772	0,26%
Tourisme, industrie et Bâtiments et Travaux Publics, Agriculture	-	1	-	3,274	0,11%
Autres	7	21	39,424	6,710	0,23%
Tous	29	9	108,001	132,321	4,49%
Tous, Agriculture			-	-	
TOTAL GENERAL	**	**	2 000,019	2 948,884	100 %

Source : DGI, DGD, Calculs UPF

En termes de poids, on observe une nette prédominance du secteur secondaire qui représente 43,3% du coût total des dépenses fiscales avec 1 276,3 milliards Ar en 2023 contre 1 220,3 milliards Ar en 2022. Il faut noter que le secteur minier a connu une hausse considérable allant de 281,673 Milliards Ar à 1 044,983 Milliards Ar.

Le secteur tertiaire quant à lui présente un poids de 29,54% avec prédominance du Secteur Santé (10,93% avec les incitations fiscales et douanières notamment sur les médicaments et les matériels et équipements ainsi que les consommables médicaux) et du Secteur Transport (7,89%).

Quant au Secteur Primaire, il occupe un poids de 21,84% pour un montant de 632 Milliards Ar.

3. Dépenses fiscales par objectif

Objectif	Nombre de DF non évaluées	Nombre de DF évaluées	Montant DF 2022	Montant DF 2023	% DF totales
Culturel			115,26	2,39	0,08%
Promouvoir le secteur éducatif et sportif	0	7	2,28	2,37	0,08%
Soutenir les œuvres socio-culturelles	0	4	112,98	0,02	0,00%
Économique			793,73	2 267,18	76,88%
Développer le secteur agricole	4	76	38,93	610,61	20,71%
Développer le secteur élevage	1	26	51,94	10,77	0,37%
Développer le secteur énergie	-	3	4,22	0,01	0,00%
Développer le secteur financier	2	1	106,14	266,00	9,02%
Développer le secteur industrie	21	6	102,97	98,06	3,33%
Développer le secteur minier	6	4	-	157,85	5,35%
Développer l'économie locale	105	38	1,53	16,85	0,57%
Développer les secteurs agricoles, touristiques, industriels et BTP	0	1	-	3,27	0,11%
Encourager l'enseignement	0	1	8,42	4,13	0,14%
Promouvoir les entreprises	1	0	-	-	0,00%
Promouvoir les PME	6	0	0,10	-	0,00%
Soutenir et encourager l'investissement	52	99	420,72	411,80	13,96%
Soutenir le développement économique	6	63	58,77	687,83	23,32%
Soutenir l'investissement du secteur pétrolier	1	0	-	-	0,00%
Environnemental			33,43	7,37	0,25%
Développer le secteur énergie	1	25	33,43	7,37	0,25%
Santé			253,31	7,64	0,26%
Alléger le cout de la santé	2	29	253,31	7,64	0,26%
Social			802,94	664,31	22,53%

Encourager l'enseignement	4	0	0,00	-	0,00%
Renforcer la sécurité nutritive	0	1	726,20	-	0,00%
Renforcer la sécurité sociale	1	0	3,70	-	0,00%
Soutenir la politique nutritionnelle			-	-	
Soutenir la politique sanitaire	1	125	47,93	318,96	10,82%
Soutenir le pouvoir d'achat	1	3	24,84	213,01	7,22%
Soutenir les activités reconnues d'utilité publique	0	2	0,26	1,21	0,04%
Soutenir les œuvres éducatives et culturelles			-	-	
Soutenir les œuvres sociales	2	2	-	0,49	0,02%
Soutenir les œuvres sociales et l'éducation			-	-	
Soutenir les œuvres sociales, éducatives et culturelles	10	42	-	130,65	4,43%
Autres			1,34	-	0,00%
Autres	4	0	1,34	-	0,00%
Total général	**	**	2 000,02	2 948,88	100%

Source : DGI, DGD, Calculs UPF

Les objectifs à orientation économique ont un coût de 2 267,18 Milliards Ar soit 76,88% en termes de poids des dépenses fiscales totales au titre de l'exercice budgétaire 2023 contre 793,73 Milliards en 2022, dont la politique visant à soutenir et encourager l'investissement représentant 13,96 % avec 412 Milliards Ar, et l'objectif « Développer le secteur agricole » avec 20,71% pour 611 Milliards (Exonérations sur Importations et ventes des matériels et équipements pour l'industrie agroalimentaire, Exonération en matière de DTI de biens importés pour la phase d'exploitation et réductions d'impôt sur investissement des Projets concernés par la Loi sur les Grands Investissements Miniers).

La politique à vocation sociale, quant à elle, représente plus de 22,53% soit 664,31 Milliards Ar pour 2023 contre 802,94 Milliards Ar en 2022.

Elle est surtout constituée en majeure partie par les opérations d'importation et de vente dans le domaine de la Santé (10,82%).

4. Coût des dépenses fiscales par bénéficiaire

Bénéficiaires	Nombre de DF non évaluées	Nombre de DF évaluées	Montant DF 2022	Montant DF 2023	% Dépenses Fiscales totales
Entités de Coopération internationale	18	27	6,37	2,88	0,10%
Entités étrangères	11	10	5,51	6,23	0,21%
Entreprises	10	7	184,41	385,82	13,08%
Entités publiques	11	6	6,26	2,49	0,08%
Grandes Entreprises minières	27	4	172,01	891,44	30,23%
Ménages	115	173	923,55	468,02	15,87%
Ménages, Entreprises	2	297	508,46	979,53	33,22%
ONG étrangères	2	4	0,73	2,01	0,07%
Professions libérales, éducation	18	9	0,02	3,03	0,10%
Titulaire de Convention d'Etablissement	6	12	109,66	55,10	1,87%
Titulaires d'Arrêté d'agrément d'œuvres sociales	1	2	0,14	4,01	0,14%
Titulaires de Note de Conseil	1	-	64,10	101,22	3,43%
Zones et Entreprises Franches	7	5	15,24	45,40	1,54%
Autres	2	2	3,56	1,70	0,06%
TOTAL	**	**	2 000,02	2 948,88	100,00%

Source : DGI, DGD, Calculs UPF

Les bénéficiaires transversales à travers les ménages et les entreprises confondues (33,22%) sont les plus grands bénéficiaires de dépenses fiscales au titre de l'exercice 2023 (979,53 milliards d'Ar) avec une hausse par rapport à 2022 (471,08 Milliards en sus).

Les grandes entreprises minières occupent la seconde position avec plus de 891,44 Milliards Ar soit 30,23% des dépenses fiscales totales.

5. Analyse globale des dépenses fiscales par rapport aux agrégats macroéconomiques

Le tableau ci-après donne la part des dépenses fiscales rapportée aux agrégats macroéconomiques.

Tableau : Impact des dépenses fiscales sur les agrégats macroéconomiques

	2021	2022	2023
Coût des dépenses fiscales en milliards MGA	1 627,80	2 000,02	2 948,88
Recettes fiscales totales en milliards MGA	5 707,40	6 826,00	7 552,20
Produit Intérieur Brut (PIB) nominal en milliards MGA	54 978,31	62 938,32	70 043,23
Ratios DF / Recettes fiscales	28,52%	29,30%	41,64%
Ratios DF / PIB en pourcentage	2,96%	3,18%	4,21%

Source : DEP, DGI, DGD, Calculs UPF

Les dépenses fiscales équivalent à 41,64% des recettes fiscales en 2023.

En glissement annuel, ce ratio a augmenté de 12,34 points de pourcentage (29,30% en 2022).

Rapportées au Produit Intérieur Brut (PIB) au cours de la même période, ces dépenses s'établissent à 4,21%, soit une hausse de 1,03 point de pourcentage par rapport à 2022.

La hausse du ratio dépenses fiscales sur le PIB est imputable à l'exonération de l'application de certaines dispositions fiscales dans le secteur minier pour l'exportation de ressources naturelles non renouvelables.

En l'absence des dérogations au système fiscal de référence et toutes choses égales par ailleurs, le taux de pression fiscale connaîtrait hypothétiquement une amélioration de 4,21%, à condition que le comportement des agents économiques reste inchangé, notamment en matière de consommation. Cependant, cette option présenterait un coût notamment sur l'investissement, le pouvoir d'achat et la compétitivité du secteur privé.

ANNEXE 18

RISQUES BUDGETAIRES

1. RISQUES BUDGETAIRES LIES AUX INCITATIONS FISCALES

1.1 Situation des dépenses fiscales

Le caractère contemporain de la fiscalité revêt à la fois des spécificités économiques et politiques, déterminants de la performance macroéconomique d'un pays. Elle est un outil à la disposition des pouvoirs publics à la recherche de ressources face aux dépenses qu'ils peuvent engager. Ainsi, elles servent également à soutenir le pouvoir d'achat des ménages et à promouvoir les investissements privés.

L'octroi des mesures fiscales incitatives est une disposition prise par l'Etat en vue de financer indirectement l'économie. Il est important de rappeler qu'une politique fiscale incitative engendre un manque à gagner au niveau des recettes fiscales. Les contribuables bénéficient des avantages fiscaux s'écartant de la norme, c'est-à-dire une application du taux en déca du taux du droit commun. Et de ce fait, cela conduit à une réduction de leurs impôts dus. Le tableau ci-après exprime l'évaluation des coûts budgétaires de recettes perdues liées aux octrois des incitations fiscales :

Tableau 1 : Evolution des coûts budgétaires des dépenses fiscales (DF) de 2017 à 2022

Rubriques	2017	2018	2019	2020	2021	2022
DF (en milliards d'Ar)	819,10	1 099,20	1 470,20	1 475,70	1 627,80	2 000,00
% DF aux Recettes fiscales	18,90%	22,00%	26,10%	30,10%	27,50%	28,10%
% DF PIB	2,00%	2,40%	2,90%	3,00%	2,90%	3,20%

Source : UPF

Le montant des pertes de recettes fiscales n'a cessé d'augmenter entre 2017 à 2022, qui s'élève respectivement de 819,10 milliards d'Ariary à 2 000 milliards, soit une hausse de plus de 144%. En 2022, ce montant atteint une hauteur de 28.10 % des recettes fiscales globales et représente 3.20% du Produit Intérieur Brut.

1.2 Projection des dépenses fiscales

La politique fiscale figure parmi l'un des piliers déterminants des performances économiques du pays. Elle peut être dissuasive lorsqu'elle alourdit les charges des contribuables, soit incitative dans le cas contraire. Il importe de souligner que l'octroi des mesures fiscales incitatives nécessite une harmonisation et un arbitrage entre le dilemme des recettes et des dépenses fiscales. A ce titre, les risques budgétaires liés aux incitations fiscales pourraient se présenter à la non-maîtrise des octrois des mesures fiscales incitatives. Entre 2017 et 2022, le montant du manque à gagner de l'Etat résultant de l'octroi des mesures fiscales incitatives s'élève en moyenne à 3 % du Produit Intérieur Brut au prix du marché. Avec la tendance actuelle, le montant de ces dépenses fiscales s'élèverait à 5 388,50 milliards d'Ariary en 2028, soit 4 % du PIB.

2. RISQUES BUDGETAIRES LIES AUX OBLIGATIONS DECOULANT DES PROJETS DE PARTENARIAT PUBLIC- PRIVE AU TITRE DE L'EXERCICE BUDGETAIRE 2025

Cette section traite des Risques Budgétaires découlant des projets de partenariat public- privé (PPP). Les informations fournies concernent seulement le portefeuille existant, c'est-à-dire les projets PPP en phase soit de construction, soit d'exploitation, soit en fin d'exécution ou en phase de transfert. En effet, les projets PPP sont régis dans un cadre contractuel. De ce fait, les engagements de l'Etat relatifs aux projets PPP devraient donc être explicitement relatés dans un contrat signé.

On parle de passifs contingents explicites (engagements sous conditions d'un closing commercial ou en vue d'un closing financier). Aussi, pour les projets en cours, en absence de signature, il n'y a aucun engagement de l'Etat à enregistrer.

La section est ainsi divisée en deux sous-sections.

2.1. Les risques budgétaires et obligations directes découlant des Projets de partenariat public- privé existants

Trois projets sont dans le circuit de traitement pour l'année budgétaire 2025 :

- La Concession des aéroports internationaux d'Ivato et de Nosy Be, confiée à la société Ravinala Airports S.A ;
- Le développement, la conception, le financement, la construction, l'assurance, la réassurance, la mise en service, l'exploitation, l'entretien, la maintenance et le transfert d'une centrale hydroélectrique au niveau de deux sites : sur la rivière Onive (projet SAHOFIKA) et sur le site de Volobe en Amont sur l'Ivondro (projet VOLOBE)

La fiche descriptive de chaque projet est donnée dans le tableau suivant :

Tableau 2 : Fiche descriptive de chaque projet

Projet	Description	Résumé du projet
Projet Hydroélectrique Prioritaire (PHP-SAHOFIKA)	Le Développement, la conception, le financement, la construction, l'assurance, la réassurance, la mise en service, l'exploitation, l'entretien, la maintenance et le transfert d'une centrale hydroélectrique sur la rivière Onive ; et le développement, la conception, le financement, la construction, l'assurance, la réassurance (en phase de construction), la mise en service et du transfert des Infrastructures Associées.	<p>Concessionnaire : Consortium NEHO Sa</p> <p>Signature du contrat (bouclage commerciale) : 15 Novembre 2021</p> <p>Durée de la concession : 25 ans à compter de la date de mise en service commerciale de la Centrale</p> <p>Capacité : 192 MW</p> <p>Situation actuelle de mise en œuvre du projet : poursuite des travaux techniques et négociations financières en vue d'aboutir au bouclage financier.</p>
Projet Hydroélectrique Prioritaire (PHP-VOLOBE)	Le développement, la conception, le financement, la construction, l'assurance, la réassurance, la mise en service, l'exploitation, l'entretien, la maintenance et le transfert (au terme de la Concession) d'une centrale hydroélectrique sur le site de Volobe et le développement, la conception, le financement, la construction, l'assurance, la réassurance (en phase de construction), la mise en service et le transfert des Infrastructures Associées (Ligne d'évacuation et route d'accès) y afférents.	<p>Concessionnaire : Consortium CGHV Sa</p> <p>Signature du contrat (bouclage commerciale) : 26 Mai 2023</p> <p>Durée de la concession : 25 ans à compter de la date de mise en service commerciale de la Centrale</p> <p>Capacité : 121 MW</p> <p>Situation actuelle de mise en œuvre du projet : poursuite des travaux techniques et négociations financières en vue d'aboutir au bouclage financier.</p>
Concession des Aéroports d'Ivato et de Nosy-be	Le financement, la conception, le développement, l'exploitation, l'entretien et la maintenance de l'Aéroport International d'Ivato et de l'Aéroport international de Nosy-be et de leurs installations situées dans le périmètre concédé: (i) le financement, la conception et la réalisation du Programme d'Investissement ; (ii) la fourniture des Services Aéroportuaires ; (iii) l'entretien, la maintenance et le renouvellement des Biens de la Concession ; (iv) les obligations relatives aux Activités Réservées ; et (v) les Autres Activités	<p>Concessionnaire : Ravinala Airports Sa</p> <p>Signature du contrat : 09 Juillet 2015</p> <p>Durée de la concession : 28 ans à compter de la date de démarrage de l'exploitation</p> <p>Date de mise en service commerciale (démarrage de l'exploitation) : Décembre 2021</p>

Les enjeux des risques budgétaires et obligations directes de l'Etat au titre de l'exercice budgétaire 2025 découlant de ces projets sont donnés dans le tableau suivant :

Nom du projet	Volume des investissements (millions USD et Mds MGA)	Volume des investissements (%)	Secteur	Etape/Phase du projet au titre de l'exercice budgétaire 2025	Disponibilité des obligations directes contractuelles au titre de l'exercice budgétaire (*)		Disponibilité des garanties d'Etat / passifs éventuelles au titre de l'exercice	
					Oui	Non	Oui	Non
	(**)	(***)						
Concession des Aéroports d'Ivato et de Nosy Be	Environ 232.60 millions USD = 1 062, 7 Mds Ariary	1,22 %	Transport	Exploitation		X	X	
Projet Hydro-électrique Prioritaire (PHP – SAHOFIKA)	CAPEX sans Infrastructures de base Associées à la Centrale : Environ 622.44 millions USD Soit 2 843,8 Mds Ariary	3,27 %	Energie	Poursuite des travaux techniques et négociations financières en vue d'aboutir au bouclage financier.		X	X	
Projet Hydro-électrique Prioritaire (PHP – VOLOBE)	CAPEX avec Infrastructures de base associées à la Centrale: 430.25 millions USD Soit 1 965, 7 Mds Ariary	2,26 %	Energie	Poursuite des travaux techniques et négociations financières en vue d'aboutir au bouclage financier.		X	X	

(*) Les contrats signés énoncent la description, l'évaluation ou les modalités d'évaluation des obligations réelles et engagements contingents de l'Etat, et les dispositifs de gestion y afférents. De par la définition du PPP suivant la loi n°2015-039, c'est un contrat quelle que soit sa forme ou sa dénomination, par lequel une Personne publique, confie à un tiers, pour une période déterminée, en fonction de la durée d'amortissement des investissements ou des modalités de financement retenus, une mission ayant pour objet : tout ou partie du financement, d'infrastructures, ouvrages, équipements ou de biens immatériels, nécessaires au service public, ainsi que tout ou partie de leur construction, réhabilitation, transformation, entretien, maintenance, exploitation, ou gestion, avec ou sans délégation de service public. Le contrat délimite les engagements, les obligations et les responsabilités de chaque partie dans la réalisation des objectifs du projet tout au long de sa période d'exécution. Ainsi, les risques budgétaires en matière de PPP, objet de déclaration au titre de l'exercice budgétaire 2025 porte sur des engagements conditionnels explicites qui sont formalisés dans les contrats et les conventions et qui énoncent clairement ce qui est attendu de l'Etat. En outre, suivant la phase de mise en œuvre de chaque projet, les risques budgétaires déclarés peuvent être différents.

(**) **TAUX DE CHANGE DE RÉFÉRENCE** (Source Banque Centrale Madagascar DERNIERE OPERATION BOUCLEE du 20/08/2024) :

- USD : Ar 4 568,74
- EUR : Ar 4 989,10

(***) **PIB nominal 2025 (en milliards d'Ariary)** : 87 027,8 = 19,05 Milliards USD (Source : LFR 2024 – ANNEXE 1 - TOME 1 - page 19/99)

2.2. Atténuation des risques

Pour l'année budgétaire 2025, les mesures de mitigation des risques sur les PPP signés concernent notamment le renforcement des procédures de gestion des risques budgétaires :

- Identification, évaluation et quantification des risques budgétaires associés aux contrats ;
- Elaboration de matrices des risques par contrat à signer et validation du partage des risques y énoncés à la partie- entités publiques et/ou privées engagées dans le projet- à même de les gérer ;
- Adoption conjointe des mesures de couverture suivant les spécificités de chaque risque identifié ; et
- Tenue à jour d'un registre des engagements budgétaires directs et contingents.

3. RISQUES LIES AUX ENTREPRISES A PARTICIPATION DE L'ETAT

3.1 PRESENTATION GENERALE DU PORTEFEUILLE DE L'ETAT

Au 31 décembre 2022, le portefeuille de l'Etat compte 51 entreprises à participation de l'Etat qui sont obligatoirement des sociétés anonymes. Au sens de la loi n°2003-036 du 30 janvier 2004 sur les sociétés commerciales, la société anonyme est une société dans laquelle les actionnaires ne sont responsables des dettes sociales qu'à concurrence de leurs apports.

3.1.1 Informations générales sur le portefeuille de l'Etat

Sur les 51 sociétés du portefeuille de l'Etat, 23 sont à participation majoritaire de l'Etat et 28 à participation minoritaire de l'Etat. Une société est à participation majoritaire de l'Etat quand l'Etat détient une part égale ou supérieure à 50% dans le capital social.

Afin de s'assurer de la sincérité des informations financières, les données sont tirées des états financiers audités par le commissaire aux comptes de la société et présentés à l'approbation des actionnaires. Néanmoins, pour plus d'exhaustivité, quand les états financiers audités ne sont pas disponibles pour l'année, soit les comptes de gestion non audités, soit les états financiers audités de l'année précédente ont été utilisés. Cela pose, cependant, des risques sur la sincérité des informations financières ou leur pertinence. Ainsi, l'analyse se porte sur un total de 47 sociétés.

Tableau 3 . Chiffres clés consolidés des sociétés à participation de l'Etat au 31 décembre 2022

En milliards MGA

	Nombre d'entreprises	Total, actifs	Total, dette	Total, capitaux propres	Bénéfice net	Total des dividendes (1)	Total, impôts et autres contributions	Nombre d'employés
Total en valeur nominale	47	25 986,72	22 042,23	4 487,57	935,29	523,31	562,45	16 518
Total % du PIB (2)		38,06%	32,29%	6,57%	1,37%	0,77%	0,82%	

a) Il s'agit de dividende total distribué par les sociétés et non les dividendes encaissés par l'Etat actionnaire.

b) [PIB courant 2022 : 15,3 mds USD (source : <https://donnees.banquemondiale.org/pays/madagascar>)

Taux de change au 30/12/2022 : 1 USD = 4 461,98 Ar (Source : https://banky-foibe.mg/marche_marche-de-change#recherche-taux-de-change)

Les 47 sociétés à participation de l'Etat représentent un poids économique important avec un actif total équivalent à 38% du PIB et une dette totale à 32,29% du PIB. Un faible niveau de capitaux propres par rapport au montant de la dette est constaté. Les recettes liées aux entreprises à participation de l'Etat restent relativement faibles.

Tableau 4 .. Indicateurs de performance consolidés des sociétés à participation de l'Etat au 31 décembre 2022

	2022	Seuil
Rentabilité		
Rentabilité des actifs	0,02	Supérieur ou égal à 0,05
Rentabilité des fonds propres	0,11	Supérieur ou égal à 0,10
Solvabilité		
Ratio dette/actifs	0,85	Inférieur à 0,50
Ratio dette/fonds propres	4,91	Inférieur à 1

D'une manière globale, les 47 sociétés sous revue sont rentables. Toutefois, il est remarqué que les actifs ne génèrent pas suffisamment de bénéfices avec un taux 0,02 s'il devrait être supérieur à 0,05. Par contre, les capitaux investis par les actionnaires ont un rendement supérieur au seuil qui est de 0,10.

La situation consolidée montre l'importance des dettes des sociétés dans sa globalité. Ici, les ratios de solvabilité s'expliquent par les faits que les établissements de crédit représentent les plus grandes sociétés en termes d'actifs et de passifs, et que les dépôts de la clientèle représentent plus de 75% des passifs des établissements de crédits. Sans tenir compte des établissements de crédit et des sociétés d'assurances, les ratios de solvabilité seraient de 0,75 pour le Ratio dette/actifs et de 2,96 pour le Ratio dette/fonds propres.

Les actifs arrivent à couvrir les dettes des sociétés. Par contre, le ratio dette / capitaux propres reste très élevé par rapport au seuil.

3.1.2 Les grandes sociétés à participation majoritaire de l'Etat

Les sociétés à participation de l'Etat sont des personnes morales de droit privé régies par la loi sur les sociétés commerciales. Elles sont ainsi soumises au droit commun. De ces faits, seules les entreprises à participation majoritaire publique, dans lesquelles l'Etat et ses démembrements peuvent exercer une influence directe ou indirecte, sont retenues dans le périmètre de cette sous-section.

Tableau 5. Les principaux indicateurs consolidés des sociétés à participation majoritaire de l'Etat au 31 décembre 2022

		Seuil				
		Risque très faible	Risque faible	Risque modéré	Risque élevé	Risque très élevé
Rentabilité						
Rentabilité des actifs	0,02	plus que	0,10	0,05	0,00	-0,10
Rentabilité des fonds propres	0,05	plus que	0,20	0,10	0,00	-0,10
Liquidité						
Ratio actuel	5,49	plus que	2,00	1,50	1,30	1,00
Ratio de liquidité	5,52	plus que	1,20	1,00	0,80	0,70
Solvabilité						
Ratio dette/actifs	0,57	moins que	0,30	0,50	0,80	1,00
Ratio dette/fonds propres	1,34	moins que	0,50	1,00	1,50	2,00
Relation avec les administrations publiques						
Transferts gouvernementaux/Revenu	0,01	moins que	0,30	0,40	0,50	0,60
Notation globale des risques - Moyenne simple			$Z > 2.6$	$2.6 > Z > 1.1$	$Z < 1.1$	

D'une manière générale, les sociétés à participation majoritaire de l'Etat sous revue présentent :

- En matière de rentabilité : des risques modérés. Les sociétés sont, dans leur globalité, capables de générer des revenus suffisants pour couvrir les dépenses de fonctionnement. Elles sont capables de produire des bénéfices à partir des actifs en leur possession et du capital investi.
- En matière de liquidité : des risques très faibles. Les entreprises peuvent faire face à leurs passifs à court terme en liquidant leurs actifs à court terme.
- En matière de solvabilité : des risques élevés. D'une manière globale, les entreprises sont solvables. Toutefois, beaucoup d'entre elles enregistrent un endettement très important pouvant entraîner des difficultés à assurer les services de la dette qu'elles détiennent.
- La dépendance des entreprises au Gouvernement reste très faible.

Selon la notation globale des risques, les risque de faire faillite est faible.

3.2 RISQUES BUDGETAIRES LIES AUX ENTREPRISES A PARTICIPATION DE L'ETAT

Outre leur fonction économique, les sociétés à participation majoritaire de l'Etat peuvent exercer des fonctions : publique en offrant pour le compte de l'Etat des services publics ; sociale en maintenant un certain niveau d'emplois permanents ou saisonniers dans une circonscription donnée ; environnementale de par leur activité (foresterie, plantation...) ; stratégique de par leur positionnement, leur activité ; quasi-budgétaire en appliquant une politique publique... Ces fonctions peuvent altérer leur profitabilité. De ces faits, l'Etat peut être appelé à soutenir lesdites sociétés par le biais d'une subvention, d'une garantie ou de prêt, d'une augmentation de capital ou d'une avance en compte courant.

Par ailleurs, les sociétés sont sources de recettes pour l'Etat à travers les dividendes, les impôts et taxes et diverses redevances.

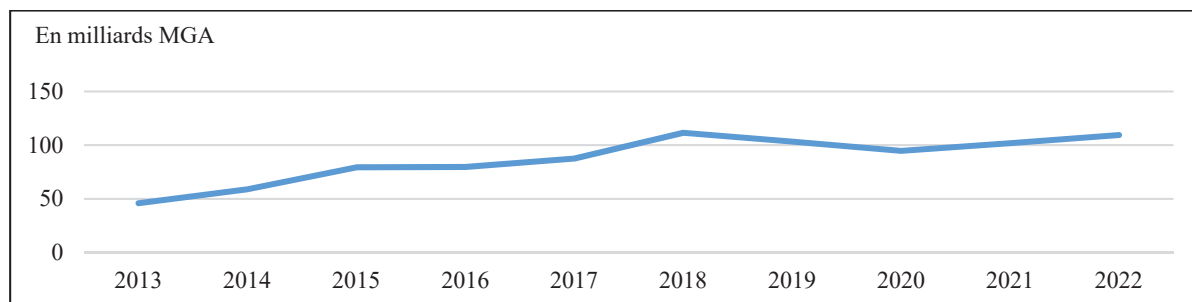
En considération de tous ces canaux de transmission, les sociétés à participation majoritaire de l'Etat requièrent une surveillance particulière des risques sur le budget de l'Etat.

3.2.1 Risques liés à la diminution des recettes provenant des entreprises à participation de l'Etat

Les sociétés à participation de l'Etat contribuent au financement du budget de l'Etat. Les recettes provenant des entreprises à participation de l'Etat sont les dividendes et les impôts et taxes.

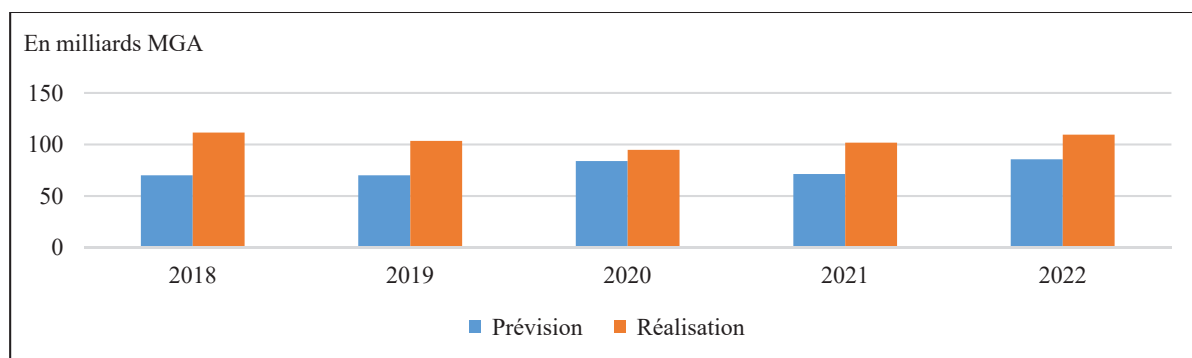
i) Dividende

Graph 1. Evolution des dividendes recus par l'Etat



Le taux de croissance annuelle moyen des parts de dividendes de l'Etat issus des entreprises est de 23,85%. La régression en 2019 et 2020 est due à la pandémie de Covid 19 en 2020 et 2021 entraînant une baisse de performance des sociétés d'une part et un renforcement de la politique de prudence, d'autre part, qui se traduit par la réduction de taux de distribution de dividende, le dividende de l'exercice N étant décidé en N+1.

Graph 2. Dividende - Réalisation vs prévision

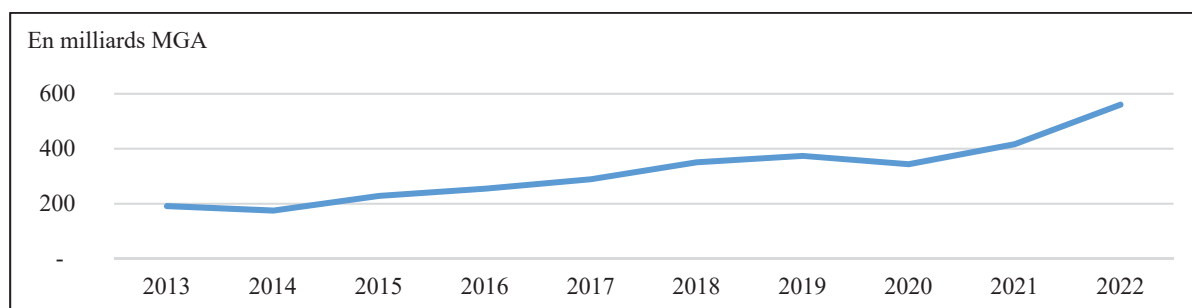


Un écart en faveur de la réalisation est constaté annuellement. Cet écart est dû à une prévision prudente des recettes liées aux dividendes reçus des sociétés à participation de l'Etat.

⇒ Risque lié à la diminution des dividendes : faible.

3.2.2 Impôts et taxes

Graph 3. Evolution des impôts et taxes relatifs aux entreprises à participation de l'Etat



Le taux de croissance annuelle moyenne des impôts et taxes relatifs aux entreprises à participation de l'Etat est de 28,94%. La baisse en 2020 est expliquée par la pandémie de Covid19.

⇒ Risque lié à la diminution des recettes fiscales provenant des entreprises à participation de l'Etat : faible.

3.3 Risques liés à l'augmentation des dépenses relatives aux sociétés à participation de l'Etat

Les dépenses relatives aux sociétés à participation de l'Etat en tant qu'actionnaire se présentent sous deux formes : soit sous forme d'apport en capital (augmentation de capital ou participation dans une nouvelle société), soit sous forme d'avance en compte courant d'actionnaires. Ces deux dépenses sont subordonnées à la disponibilité de crédit dans la loi de finances de l'année.

3.3.1 Apport en capital

Tableau 6 . Apport en capital - Réalisation vs prévisions

	En milliards MGA				
	2018	2019	2020	2021	2022
Prévision	1,72	2,39	2,39	13,20	13,20
Réalisation	0	0	0	0,003	0

Les prévisions sont basées sur les projets présentés par les ministères de tutelle technique et/ou par les sociétés sur la base de plan d'affaires relatif à la relance des activités et/ou à un nouveau projet (nouvelle société). Toutefois, les procédures y afférentes n'ont pas abouti pour diverses raisons (agrément, décret autorisant la participation de l'Etat, projet en cours de négociation...).

Seul un décret pris en conseil des Ministres peut autoriser la participation de l'Etat dans le capital d'une société. Le décret est présenté conjointement par le ministère de tutelle technique et le ministère de tutelle financière. Par ailleurs, aucun décaissement ne saurait être effectué sans inscription budgétaire.

⇒ Risque lié à l'augmentation des dépenses en capital relatives aux sociétés à participation de l'Etat : faible

3.3.2 Avance en compte courant d'actionnaire

L'octroi d'avance en compte courant d'actionnaire doit être soumis à l'approbation préalable du Conseil des Ministres par le biais d'une communication verbale et est subordonné à la disponibilité des crédits dans la loi de finances. La convention de compte courant entre l'Etat et la société fait l'objet d'un arrêté d'approbation pris au niveau du Ministère en charge des Finances.

Tableau 7 . Avance en compte courant – Réalisation vs prévision

	En milliards MGA				
	2018	2019	2020	2021	2022
Prévision	6,11	2,50	0,50	2,92	2,92
Réalisation	4,62	-	-	-	-

En 2018, quatre (4) sociétés ont bénéficié de l'aide de l'Etat actionnaire par le biais d'avances d'actionnaires dont le montant total s'élève à 4,62 milliards MGA.

Les prévisions sont basées sur les demandes exprimées par les sociétés et sur présentation de plan d'utilisation et de plan de remboursement. Aucune autorisation n'a été reçue du Conseil des Ministres pour octroyer des avances d'actionnaires aux sociétés depuis 2019.

⇒ Risque lié à l'augmentation des dépenses en avance en compte courant relatives aux sociétés à participation de l'Etat : faible

3.4 Risques liés aux activités quasi-budgétaires

Deux activités quasi-budgétaires identifiées :

- Fixation du prix des carburants à la pompe, et
- Fixation du prix de l'électricité.

⇒ Risque lié à l'augmentation des subventions aux entreprises à participation de l'Etat dans le cadre de ses activités quasi-budgétaires : élevé.

3.5 Garantie, prêt direct et prêt rétrocedé

Cette rubrique est traitée dans une autre section relative à la dette publique.

4 MESURES D'ATTENUATION

Concernant la disponibilité des informations financières, il est préconisé de continuer systématiquement et ce, jusqu'à ce que la pratique soit acquise, la sensibilisation des sociétés aux fins de respecter les délais de présentation des comptes aux actionnaires conformément à la loi sur les sociétés commerciales.

4. RISQUES BUDGETAIRES LIES A LA DETTE PUBLIQUE

La dette publique totale de Madagascar est actuellement constituée de la dette publique intérieure et de la dette publique extérieure du Gouvernement Central et de la dette garantie par le Gouvernement Central. La plus récente Analyse de Viabilité de la Dette (AVD) a montré que le risque de surendettement extérieur et global de Madagascar est maintenu à un niveau « modéré ». Néanmoins, face à un contexte économique où perdure une inflation sous-jacente, où persiste le resserrement des conditions financières internationales et où le relâchement du durcissement de la politique monétaire dans les pays avancés ne sera pas totalement effectif ; l'on s'interroge sur les risques relatifs à la soutenabilité de la dette de l'Etat.

4.1. Aperçu du portefeuille de la dette publique

L'évolution de l'encours de la dette publique et de la dette garantie de 2019 à 2023 est présentée dans le tableau ci-après.

Tableau 8 _Portefeuille de la dette publique (cinq dernières années)

	2019	2020	2021	2022	2023
Dette publique et dette garantie (Milliards MGA)	15 406,34	18 934,51	21 204,88	24 204,00	28 975,97
Dette publique et dette garantie (% du PIB)	30,37%	38,61%	38,00%	37,25%	40,40%
Dette publique totale	15 406,34	18 920,26	21 190,63	24 189,75	28 961,72
dont intérieure	3 656,54	4 425,50	4 306,41	3 903,66	5 115,05
dont extérieure	11 749,80	14 494,77	16 884,22	20 286,09	23 846,67
dont concessionnelle (% dette extérieure)	88,15%	81,32%	77,73%	80,37%	85,08%
dont semi-concessionnelle (% dette extérieure)	7,88%	15,70%	18,30%	16,33%	12,43%
dont non concessionnelle (% dette extérieure)	3,97%	2,98%	3,97%	3,30%	2,49%
dont arriérés	721,27	775,97	813,64	927,55	975,03
Dette garantie		14,25	14,25	14,25	14,25

4.2. Profil de risque du portefeuille de la dette publique

Le tableau ci-après présente les risques auxquels le portefeuille de la dette du Gouvernement central fait face à fin 2024, à titre estimatif.

Tableau 9. Profil de risque du portefeuille de la dette publique (à la fin de l'année 2024)

	<i>Indicateurs de risques</i>	<i>Estimation à fin 2024</i>
<i>Risque de taux change</i>	Dette en devises (% dette totale)	86,6%
<i>Risque de refinancement</i>	Durée moyenne d'échéance des titres Bons du Trésor par Adjudication (BTA) et Bons du Trésor Fihary (BTF) (années)	1,21 ans
<i>Risque de taux d'intérêt</i>	Dette extérieure refixée dans un an (% dette extérieure totale)	4,8%
	Dette intérieure refixée dans un an (% dette intérieure totale)	50,2%

La dette publique est constituée à 86,6 % de dettes libellées en devises étrangères. Ce qui rend le portefeuille de la dette vulnérable aux chocs liés à la dépréciation du taux de change. Quant au portefeuille de la dette intérieure en particulier, celui-ci est exposé au risque de refinancement, car la durée moyenne d'échéance des titres publics (BTA et BTF) n'est que de 1,21 an. Concernant le risque de taux d'intérêt, 4,8% de la dette extérieure est exposée aux variations du taux d'intérêt ; 50,20 % pour la dette intérieure.

Néanmoins, malgré les risques liés au portefeuille de la dette, le risque de surendettement extérieur et global serait maintenu à un niveau « modéré ».

Par ailleurs, étant donné que la croissance de Madagascar est tirée, dans une certaine mesure, par les exportations, il est ressorti des analyses de sensibilité effectuées en matière d'AVD que le dépassement des seuils des ratios de risques de surendettement extérieur serait notamment dû au choc sur les exportations. Tel choc pourrait être dû à une baisse de la demande globale, laquelle est d'ailleurs actuellement vérifiée par la baisse de la dynamique du commerce mondial ; et à une baisse du prix des matières premières exportées.

Enfin, en cas d'un endettement contraire (plus risqué) à la structure de risques susmentionnée, et en cas de chocs sur l'économie ; notamment d'un choc sur la croissance se matérialisant par un ralentissement considérable de celle-ci, l'on pourrait passer à un risque de surendettement global « élevé » en 2027.

4.3. Atténuation des risques

Considérant le fait que les risques liés à la dépréciation du taux de change et à la hausse du taux d'intérêt ne sauraient être écartés et risqueraient d'être persistants pour l'année à venir, du fait notamment du maintien des taux d'intérêt américains et européens à un niveau élevé, un rééquilibrage des finances publiques pourrait permettre de limiter les déséquilibres extérieurs et de juguler l'accroissement de la dette lié à la dépréciation de l'Ariary.

Par la suite, afin d'éviter que les ratios de risques de surendettement extérieur ne dépassent leurs seuils, induisant le passage à un risque de surendettement « élevé », il est primordial (i) de procéder à une diversification des produits exportés, (ii) d'élargir le marché en ciblant les pays émergents comme l'Inde par exemple et (iii) de développer le potentiel industriel du pays via la substitution de certains produits importés par des produits locaux.

Enfin, il est primordial de maintenir une gestion prudente de la dette publique. Ce, en évitant (i) la contraction d'emprunts non conformes aux directives de la Stratégie de la Dette à Moyen Terme (SDMT), et (ii) la contraction

d'emprunts inadéquats aux objectifs de croissance. A cet égard, une plus forte attention doit être portée sur la structuration des prêts à contracter (maturité, taux d'intérêt, devise). L'on devrait privilégier les emprunts à moindre risque et à moindre coût ; prioriser les projets à financer sur emprunts – que ces projets soient à forte rentabilité, à fort impact sur la population et dont la réalisation aura effectivement un effet multiplicateur sur la croissance économique.

5. RISQUES BUDGETAIRES LIES AUX GARANTIES SUR EMPRUNT, PRETS RETROCEDES (RETROCESSIONS) ET PRETS DIRECTS DU TRESOR

5.1 Aperçu des encours des garanties sur emprunt, prêts rétrocédés (rétrocessions) et prêts directs du Trésor

Tableau 10. Encours des garanties sur emprunt, rétrocessions et prêts directs du Trésor (cinq dernières années), en milliards MGA.

en Milliards MGA	2019	2020	2021	2022	2023
Garanties sur emprunt	-	-	-	9,01	14,25
Rétrocessions	231,48	465,26	569,60	793,12	1 074,70
Prêts directs du Trésor	19,08	28,95	17,96	17,68	1 105,65
Total, Milliards MGA	250,57	483,78	587,55	819,81	2194,6
Total, % du PIB	0,49	0,98	1,07	1,30	3,13

L'augmentation de l'encours des rétrocessions est en grande partie due aux décaissements relatifs au Projet d'extension du port de Toamasina financé par l'Agence Japonaise de Coopération Internationale (JICA), et ceux relatifs au projet d'expansion de la Centrale hydroélectrique d'Andekaleka financé par la Banque Européenne d'Investissement (BEI).

Concernant les Prêts directs, toutefois, la forte augmentation de l'encours en 2023 est due aux décaissements des Prêts octroyés par l'Etat à la JIRAMA durant l'exercice 2023.

Tableau 11. Encours des garanties sur emprunt, rétrocessions et prêts directs du Trésor (en T3 2024), en milliards MGA.

en Milliards MGA	Au total	Total des arrivées	Total restructuré
Garanties sur emprunt	14,25	14,25	0
Rétrocessions	1 383,30	84,07	0
Prêts directs du Trésor	1 105,65	86,67	0
Total, Milliards MGA	2503,2	184,99	0
Total, % du PIB	3,20	0,24	0

5.2 Profil de devises et d'échéances des encours des garanties sur emprunt, rétrocessions et prêts directs du Trésor

Tableau 12 . Répartition des garanties sur emprunt, rétrocessions et prêts directs du Trésor par devises (à la fin de l'année 2024)

Devises	Garanties	Rétrocessions	Prêts Directs du Trésor	Total en MGA	Total, % du PIB
MGA	14 250 000 000,00	1 035 811 400,00	1 105 647 040 701,83	1 120 932 852 101,83	1,43
USD	-	12 892 901,20	-	58 956 400 749,33	0,08
EUR	-	26 438 996,25	-	168 139 905 530,36	0,21
DTS	-	3 495 916,86	-	21 448 009 282,80	0,03
KWD	-	1 953 280,51	-	29 071 474 675,34	0,04
JPY	-	24 897 844 059,00	-	1 079 251 384 665,11	1,38
Total	-	-	-	2 478 835 838 404,77	3,17

Tableau 13 . Répartition des garanties sur emprunt, rétrocessions et prêts directs du Trésor par échéance (à la fin de l'année 2024), en % du total

Maturité	Garanties	Rétrocessions	Prêts directs du Trésor	Total, % du PIB
moins de 1 an	100%	-	-	0,02
de 1 an à 3 ans	-	-	2%	0,03
de 3 à 5 ans	-	-	-	-
de 5 à 10 ans	-	-	10%	0,14
de 10 à 20 ans	-	-	55%	0,78
plus de 20 ans	-	100%	33%	2,20
Total	100%	100%	100%	-

Les Prêts rétrocédés dans le cadre du projet d'extension du Port de Toamasina et du projet d'expansion de la centrale hydroélectrique d'Andekaleka ainsi que les Prêts directs accordés par l'Etat à la JIRAMA sont échelonnés en grande partie sur des échéances de 10 ans et plus.

5.3 Les plus grands bénéficiaires de garanties sur emprunt, rétrocessions et prêts directs du Trésor

Tableau 14 . Les plus grands bénéficiaires de garanties (à la fin de l'année 2024)

Bénéficiaires	Secteur	Au total		Total des arrivées	Total restructuré
Unité	Transport	Milliard MGA	% du PIB	Milliard MGA	Milliard MGA
AIR MADAGASCAR	14,25	14,25	0,02	14,25	0
Total	Ne pas remplir	14,25	0,02	14,25	0

La garantie sur l'emprunt effectué par Air Madagascar a été appelée en totalité par la banque prêteuse au cours de l'année 2024 étant donné qu'Air Madagascar n'a pas été en mesure de régler ses échéances.

Tableau 15 . Les plus grands bénéficiaires de rétrocessions (à la fin de l'année 2024)

Bénéficiaires	Secteur	Au total		Total des arrivées	Total restructuré
Unité		Milliard MGA	% du PIB	Milliard MGA	Milliard MGA
JIRAMA	Energie	277,62	0,35	81,52	0
SPAT	Transport	1 079, 25	1,38	0	0
Total	Ne pas remplir	1356,87	1,73	81,52	0

La Société du Port à Gestion Autonome de Toamasina (SPAT) et la JIRAMA sont les plus grands bénéficiaires des rétrocessions en raison des financements obtenus pour les projets d'envergure : les travaux de l'extension du port de Toamasina et l'expansion de la Centrale hydroélectrique d'Andekaleka.

Tableau 16 _Les plus grands bénéficiaires de prêts directs du Trésor (à la fin de l'année 2024)

Bénéficiaires	Secteur	Au total		Total des arrivées	Total restructuré
Unité		Milliard MGA	% du PIB	Milliard MGA	Milliard MGA
JIRAMA		1 104,53	1,41	86,67	0
SIRAMA		1,12	0,001	0,70	0
Total	Ne pas remplir	1 105,65	1,411	87,37	0

Presque la quasi-totalité des Prêts directs a été octroyée à la JIRAMA en raison de sa situation financière. Il est à noter que l'émission des Ordres de Recette dans le cadre des Prêts et Reprêts qui ont été accordés à la JIRAMA a été suspendue pour une période de cinq ans suite aux dispositions de la Décision ministérielle n° 004 - 2019-MEF/SG/DGT/DDP du 08 juillet 2019.

5.4 Atténuation des risques

Les plans de redressement des sociétés d'Etat en difficulté doivent être mis rapidement en œuvre afin de limiter les risques de non solvabilité.

6. RISQUES SUR L'EXPOSITION DU SECTEUR FINANCIER

Cette section traite des Risques Budgétaires découlant du secteur financier. Si la Banque Centrale de Madagascar ou un autre organisme de contrôle publie déjà des informations détaillées sur le sujet, cette section pourrait être très brève, à condition qu'un lien vers ces publications soit fourni dans ce rapport. Cette section est divisée en trois sous-sections.

6.1. Aperçu du secteur financier

Tableau 17 _Structure du système bancaire (à fin 2023)

Nombre de banques			Actif total		Total des prêts		Dépôts totaux	
Propriété de l'Etat	Privé national	Privé à capitaux étrangers	Milliards MGA	% du PIB	Milliards MGA	% du PIB	Milliards MGA	% du PIB
	2	10	19 577,58	27,6%	11 139,40	15,7%	14 659,39	20,7%

La structure du système bancaire est encore dominée par les banques privées à capitaux étrangers. En fin 2023, ces dernières sont au nombre de 10 contre 2 banques privées nationales. L'actif total représente 19 577,58 milliards d'Ariary soit 27,6% du PIB. Les prêts totaux effectués par les banques se chiffrent à 11 139,40 milliards d'Ariary soit 15,7% du PIB. Enfin, les banques reçoivent des dépôts d'une valeur de 14 659,39 milliards d'Ariary soit 20,7% du PIB.

6.2. Les plus grandes Banques

Tableau 18 _ Informations financières sur les plus grandes banques par actif totale (à fin 2023)

	Part de marché actifs	Total actif	Dépôt total	Crédit total	Capital total	Prêts non performants / total actif	Bénéfice net/actif total (ROA)	Ratio de capital réglementaire
Unité	%	Milliards MGA	Milliards MGA	Milliards MGA	Milliards MGA	%	%	%
Banque 1	23,30%	4 564,20	3 436,88	2 863,01	14,00	8,50%	3,40%	11,20%
Banque 2	22,00%	4 307,24	3 534,88	2 660,50	45,51	7,30%	3,40%	10,70%
Banque 3	21,00%	4 114,18	3 171,78	2 437,72	10,80	9,80%	3,20%	11,90%
Banque 4	15,00%	2 939,21	2 371,47	1 339,71	60,00	4,60%	4,70%	13,30%
Banque 5	6,60%	1 294,27	774,61	729,22	13,60	5,80%	1,30%	14,90%
Banque 6	3,40%	660,81	373,20	115,07	3,00	23,30%	12,70%	25,30%
Banque 7	2,30%	446,22	235,30	330,24	17,48	10,70%	4,40%	15,90%
Banque 8	2,00%	394,85	269,20	325,06	10,31	17,40%	2,20%	14,50%
Banque 9	1,50%	290,95	143,80	26,79	57,79	3,70%	0,40%	11,70%
Banque 10	1,20%	242,40	187,99	128,78	7,40	10,70%	3,00%	24,70%
Total		19 254,32	14 499,10	10 956,12	239,89			
Total % du PIB		27,20%	20,50%	15,50%	0,30%			

Eu égard aux réalisations de l'exercice 2023, le secteur bancaire fait continuellement état d'une bonne solidité financière et d'une capacité de résilience notable malgré le contexte de crise qui prévalait ces dernières années.

Force est néanmoins de constater un ralentissement inhabituel du rythme de croissance des activités du secteur sur 2023 lequel était reflété par l'évolution en année glissante du total bilan (+3,0% contre +17,1% en 2022), l'expansion des crédits (+6,4% vs. +15,1% l'année passée) et le renflouement des dépôts (+3,1% vs. +18,9%).

Parallèlement, la qualité du portefeuille s'est améliorée, le taux de crédits non performants est ramené à son niveau d'avant crise consécutivement au transfert des créances douteuses et litigieuses d'une banque¹ à une structure de défaillance.

Toutefois, cette décélération de la croissance n'a pas impacté la rentabilité et la profitabilité du secteur qui continuait d'afficher une performance édifiante en 2023 avec des bons rendements ROA de 3,6% et ROE de 34,9%.

¹ CDL correspondant s'élevant à 198 milliards d'Ariary avec un taux de CDL de plus de 70%.

a. Régime d'assurance des dépôts

La mise en place du Fonds de Garantie des Dépôts est ordonnée par la loi bancaire n° 2020-011 du 1^{er} septembre 2020. Elle est en cours au niveau de la Commission de Supervision Bancaire et Financière. En voici les grandes lignes :

- Objet : remboursement partiel des déposants au niveau des prestataires de services bancaires collectant des dépôts (banques, IMF de dépôt et de crédit, établissements d'épargne) ;
- Limite de couverture : 2 millions Ariary par déposant ;
- Financement du Fonds : essentiellement par contributions financières des membres (primes annuelles) mais des emprunts auprès d'autres institutions telles que BFM et MEF pourraient être également envisagés en cas d'insuffisance du fonds par rapport aux besoins de remboursement ;
- Les textes réglementaires régissant le Fonds de Garantie des Dépôts sont actuellement en cours d'élaboration ;
- Selon la feuille de route, le Fonds de Garantie des Dépôts sera opérationnel à partir de mars 2025.

6.3. Atténuation des risques

En termes d'atténuation des risques, la CSBF s'attèle depuis quelques années à la réforme en profondeur de la réglementation régissant les prestataires de services bancaires, et ce à la suite des recommandations émises dans le cadre du Programme d'Evaluation du Secteur Financier conduit conjointement par la Banque Mondiale et le FMI en 2015 – 2016. De nouvelles règles sur le capital minimal, la gouvernance et le contrôle, la solvabilité, la liquidité, entre autres sont prévues à mettre en place.

La nouvelle instruction sur les exigences en fonds propres des établissements de crédit a défini les garanties admissibles au titre de l'atténuation des risques :

- Garanties déductibles à hauteur de 100% de leur montant telles que les dépôts de garantie, et provisions réservées, garanties délivrées par l'Etat Malagasy, titres nantis par l'Etat Malagasy et BFM ou émis par des états ou banques centrales d'autres pays ;
- Garanties déductibles à hauteur de 80% de leur montant notamment les dépôts bloqués ou nantis en faveur de l'établissement dans un autre EC ;
- Garanties reçues d'établissements de crédits étrangers, dépôts bloqués ou nantis en faveur de l'établissement dans un établissement de crédit étranger déductibles, garanties émises par des banques multilatérales de développement ou par d'autres bailleurs internationaux suivant la pondération du garant.

Les provisions pour pertes de valeurs sur les éléments d'actifs sont également des éléments de couverture des risques.

La garantie partielle de portefeuille, fonds mis à disposition par la Banque mondiale permet aussi d'assurer le partage de risques avec les institutions financières participantes. Les fonds GPP sont assignés à différents objectifs, notamment pour faciliter l'accès aux services financiers des micros, petites et moyennes entreprises malagasy (MPME) et contribuer au développement de l'activité économique, la création d'emplois et la réduction de la pauvreté, soutenir les opérateurs dans le secteur agricole et rural (agriculteurs, éleveurs, commerçants de produits agricoles, exportateurs, agro industries, fournisseurs d'intra et d'équipement agricole et de l'énergie renouvelable utilisée dans les chaînes de valeur agricole, etc.)

7. RISQUES BUDGÉTAIRES LIÉS AU TAUX DE CHANGE ET À L'INFLATION EN 2025

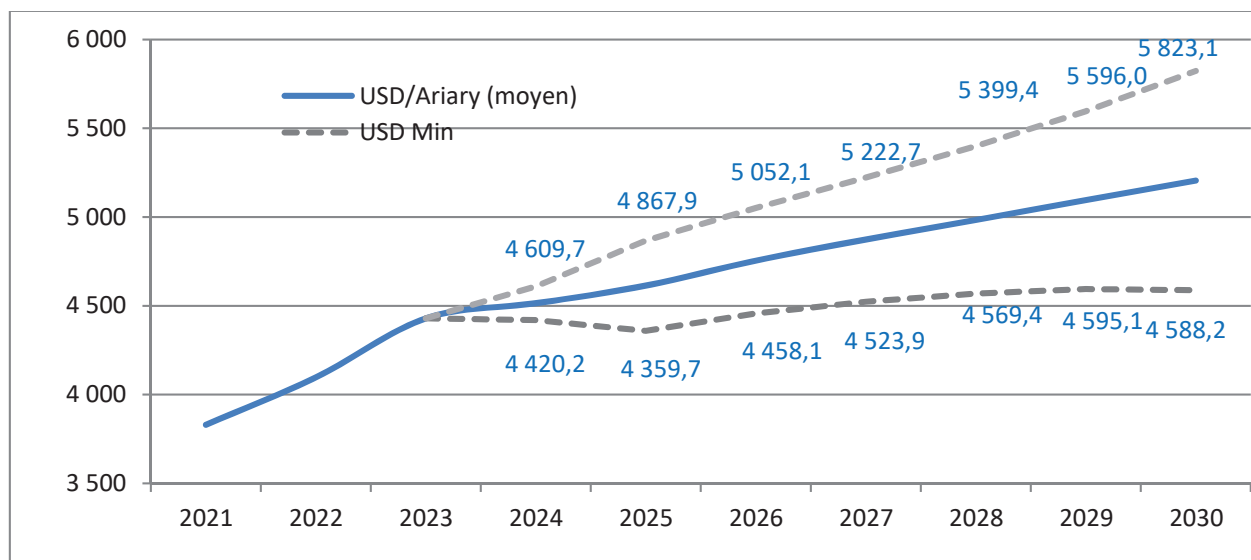
7.1. Risque budgétaire lié au taux de change

A court terme, le taux de change est déterminé par le prix d'équilibre sur le Marché Interbancaire de Devises (MID). Ce prix d'équilibre est issu de la confrontation entre l'approvisionnement du MID en devise étrangère et la demande qui y est adressée. A moyen et long termes, l'évolution du taux de change est fortement liée aux écarts entre les fondamentaux macroéconomiques de Madagascar et ceux de ses partenaires économiques.

Durant le premier trimestre de 2024, l'Ariary s'est apprécié aux deux devises de référence, à savoir l'USD et l'Euro. Par la suite, les taux de change ont enregistré des volatilités pour retrouver quasiment, au mois de juin, les niveaux de

la fin d'année 2023. En ce qui concerne la perspective, les projections décrivent une dépréciation de l'Ariary pendant le second semestre de 2024. Sous des hypothèses d'accélération de la croissance économique de Madagascar et d'une baisse tendancielle de l'inflation, cette dépréciation sera amoindrie au fil des années. Le graphique ci-dessous offre un aperçu des réalisations et des perspectives de l'évolution du taux de change de 2021 à 2030.

Graph 4. Évolution du taux de change moyen entre l'Ariary et le Dollar US



Source : BFM/DET

- Toutefois, étant donné le régime de change flottant, une éventuelle volatilité des taux de change à court terme et l'hypothèse d'une forte variation annuelle peuvent se réaliser. Ainsi, les risques budgétaires peuvent être de deux natures différentes.

➤ **Cas d'une appréciation de l'Ariary**

Une appréciation de l'Ariary diminuera la contre-valeur en monnaie nationale des entrées de devises (investissements étrangers, réserves, emprunts étrangers, aides étrangères, exportations et transferts). Cela risque de diminuer les ressources disponibles pour les paiements à effectuer en Ariary.

➤ **Cas d'une dépréciation de l'Ariary**

Une dépréciation de l'Ariary au-delà des taux de change prévus fera augmenter à la fois les services de la dette extérieure, le coût d'acquisition des biens d'équipement nécessaires aux investissements prévus et les factures d'achat de produits courants tels que le carburant et les fournitures importées.

7.1.1. Mesures d'atténuation de ces risques

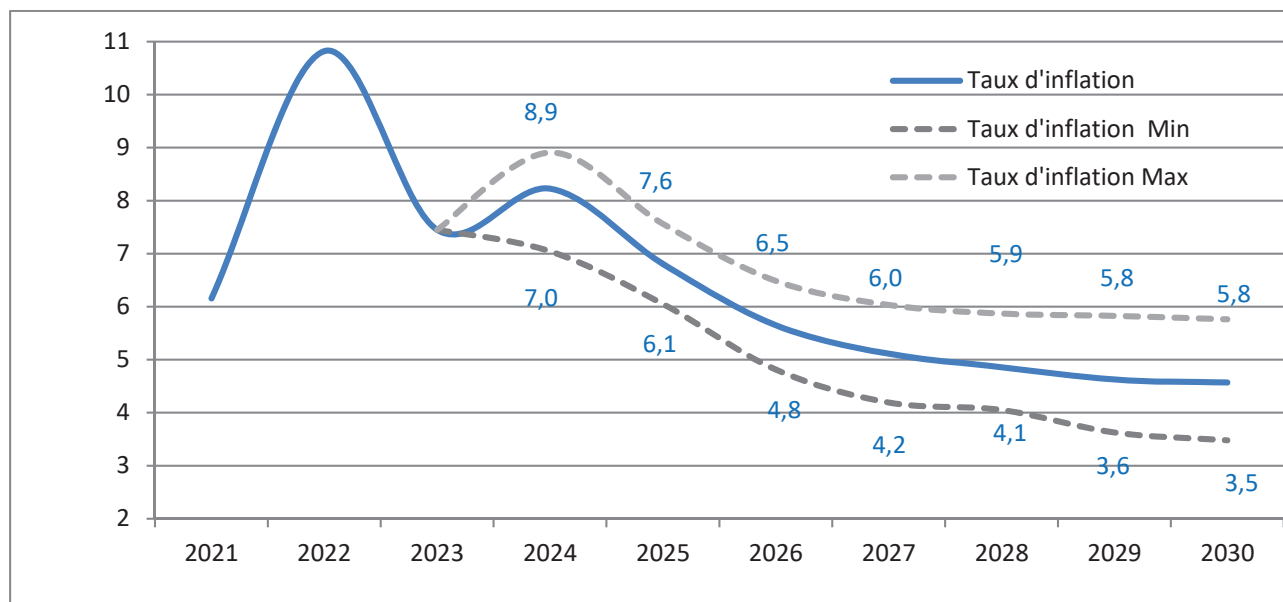
- L'Etat réduit les risques liés à la volatilité du taux de change en privilégiant l'emprunt en Ariary. La mobilisation des ressources locales par le développement du marché des capitaux à Madagascar en est un élément central;
- Une négociation à une durée maximale de la maturité de la dette en devise, permet d'allonger l'ensemble des échéanciers et de réduire les montants à payer pour chacun d'eux. Le risque lié à une dépréciation de l'Ariary est ainsi réduit;
- La promotion de l'exportation et un meilleur rapatriement des devises contribueront à stabiliser le taux de change. Il en est de même pour la promotion de l'industrie de substitution des importations;
- Une politique monétaire prudente affermit l'Ariary;
- La stabilité macroéconomique est une condition sine qua none pour attirer les IDE;
- La stabilité macroéconomique et la stabilité financière déterminent la stabilité du taux de change.

7.2. Risque budgétaire lié au taux d'inflation

La série de resserrement de la politique monétaire et les mesures de maintien des prix des produits stratégiques ont permis de ramener l'inflation, qui a atteint un maximum de 12,4 % en mars 2023, à 7,5 % en décembre 2023. Ce ralentissement a continué pendant le premier semestre de 2024, l'évolution des prix à la consommation en glissement annuel, de juin 2023 à juin 2024, a été de 7,2 %. Selon les dernières statistiques disponibles, la hausse des prix s'est accélérée pour atteindre 7,6 % en glissement annuel au mois de juillet 2024.

Les prévisions tiennent compte des variations attendues des déterminants de l'inflation, notamment : *la masse monétaire, le taux de change, les prix de l'énergie et ceux du riz*. Ces déterminants ont des caractères hypothétiques et la projection de l'inflation peut ainsi enregistrer des volatilités plus ou moins importantes.

Graphe 5. Evolution du taux d'inflation des prix à la consommation



Source : BFM/DET

L'inflation signifie une hausse généralisée des prix des biens et services. Une éventuelle accélération de l'inflation augmente les dépenses publiques. L'État doit faire face à des dépenses accrues pour les fonctionnements et les infrastructures. A cela s'ajoutent les pressions à la hausse des salaires nominaux. Pour les agents dont le revenu n'est pas indexé sur l'inflation, cette dernière réduit leur pouvoir d'achat. Ce qui les contraint à réduire leurs dépenses. Cela peut avoir un impact négatif sur la croissance économique et les recettes fiscales.

7.2.1. Mesures d'atténuation des risques liés à l'inflation

L'atténuation des risques budgétaires liés à l'inflation consiste à combiner des mesures budgétaires, monétaires et structurelles :

- Le respect de l'objectif de déficit budgétaire permet d'aider à maîtriser l'inflation et de limiter ses impacts sur les finances publiques;
- L'élargissement de la base fiscale et la recherche de nouvelles sources de recettes permet de compenser les effets de l'érosion du montant réel des impôts et taxes due à l'inflation;
- Une politique monétaire prudente ; restrictive en cas d'accélération de l'inflation tout en veillant à ne pas trop pénaliser le financement de l'économie, est le meilleur garant de la maîtrise de l'inflation;
- Une promotion de l'industrie locale, des contrôles effectifs des documents commerciaux, améliore la concurrence et diminue les caractères oligopolistiques des marchés des biens et services.

8. RISQUES BUDGETAIRES LIES AU SYSTEME DE RETRAITE PUBLIC

8.1. Contexte général

Le système de retraite publique malagasy se compose de deux principales caisses : la Caisse de Retraite Civile et Militaire (CRCM) pour les fonctionnaires, et la Caisse de Prévoyance et de Retraite (CPR) pour les agents non-encadrés. Ces caisses opèrent sur un régime par répartition, où les pensions sont financées par les cotisations des agents en activité. Cependant, elles présentent des situations financières très différentes puisque la CRCM souffre

d'un déficit chronique, nécessitant des subventions étatiques annuelles, tandis que la CPR affiche historiquement un excédent.

Le défi principal réside dans le ratio de dépendance, qui mesure le nombre de cotisants par retraité. À Madagascar, ce ratio est de 1,57, loin de la norme de 3,5 généralement considérée comme permettant de maintenir la viabilité d'un système de retraite par répartition. Ce déséquilibre est exacerbé par le choc démographique et les changements des politiques de recrutement au cours des dernières décennies. À titre de comparaison, des pays comme la France et l'Allemagne maintiennent des ratios plus proches des standards internationaux, bien qu'ils soient également confrontés à des défis similaires liés au vieillissement de la population.

Tableau 19. *Évolution de la santé financière des caisses de retraite publiques entre 2020 et juin 2024*

Libellés	2020	2021	2022	2023	Juin-2024
Effectif des cotisants	158.95	198.71	213.76	221.95	224.41
Effectifs des pensionnés	122.68	133.17	137.77	141.94	143.39
Ratio de dépendance	1,24	1,49	1,55	1,56	1,57

Source : MEF/SG/DGBF/DGEAE/SGEAE

Subvention CRCM	2020	2021	2022	2023	2024
En milliards d'Ariary	388,30	389,78	339,9	311,18	278,35

Source : MEF/SG/DGBF/DGEAE/SGEAE

Entre 2020 et juin 2024, le nombre de cotisants a augmenté, mais pas suffisamment pour équilibrer le nombre croissant de retraités. Les subventions étatiques à la CRCM se sont élevées en moyenne à 341,50 milliards d'Ariary par an, représentant 4,29 % des recettes fiscales nettes. Bien que ces subventions soient en baisse, elles représentent toujours un enjeu majeur pour les finances publiques, limitant les capacités d'investissement du Gouvernement.

8.2. Prévision pour 2025 et à moyen terme

Pour 2025, le Gouvernement prévoit de réduire la subvention à 274,01 milliards d'Ariary grâce aux réformes mises en place et en cours d'implémentation. Parmi celles-ci figurent l'assainissement des bases de données des pensionnés, l'adhésion à l'Association Internationale de Sécurité Sociale (AISS), le basculement des contrats des agents ECD en ELD ou encore le transfert des excédents de la CPR vers la CRCM.

8.3. Mesure d'atténuation

Les nombreux défis liés à la nature et au fonctionnement du système de retraite publique malagasy peuvent être relevés. En tirant parti des meilleures pratiques internationales et en continuant à adapter les politiques nationales, Madagascar peut aspirer à un système de retraite public plus équilibré et durable. Les réformes mises en place ont déjà engendré des retombées positives, mais il sera nécessaire de maintenir cet engagement pour assurer la sécurité financière de tous les retraités dans le futur.